



**KABUPATEN BADUNG**

**PRIORITAS DAN PLAFON ANGGARAN SEMENTARA  
KABUPATEN BADUNG  
TAHUN ANGGARAN 2024**

**BUKU I**

**PEMERINTAH KABUPATEN BADUNG  
TAHUN 2023**



## NOTA KESEPAKATAN

ANTARA  
PEMERINTAH KABUPATEN BADUNG  
DENGAN  
DEWAN PERWAKILAN RAKYAT DAERAH KABUPATEN BADUNG

NOMOR : 903 / 11826 / SETDA / BPKAD  
903 / 1835 / DPRD

TANGGAL : 25 JULI 2023

TENTANG  
PRIORITAS DAN PLAFON ANGGARAN SEMENTARA  
TAHUN ANGGARAN 2024

Yang bertanda tangan di bawah ini :

1. Nama : I Nyoman Giri Prasta, S.Sos  
Jabatan : Bupati Badung  
Alamat Kantor : Pusat Pemerintahan Kabupaten Badung  
"Mangupraja Mandala" Jalan Raya Sempidi, Mengwi  
Badung - Bali.

bertindak selaku dan atas nama Pemerintah Kabupaten Badung, yang selanjutnya disebut PIHAK PERTAMA,

2. a. Nama : Dr. Drs. I Putu Parwata MK, MM  
Jabatan : Ketua DPRD Kabupaten Badung  
Alamat Kantor : Pusat Pemerintahan Kabupaten Badung  
"Manguparaja Mandala" Jalan Raya Sempidi, Mengwi  
Badung - Bali.
- b. Nama : I Wayan Suyasa, SH  
Jabatan : Wakil Ketua DPRD Kabupaten Badung  
Alamat Kantor : Pusat Pemerintahan Kabupaten Badung  
"Mangupraja Mandala" Jalan Raya Sempidi, Mengwi  
Badung - Bali.
- c. Nama : Drs. I Made Sunarta, MM., M.Si  
Jabatan : Wakil Ketua DPRD Kabupaten Badung  
Alamat Kantor : Pusat Pemerintahan Kabupaten Badung  
"Mangupraja Mandala" Jalan Raya Sempidi, Mengwi  
Badung - Bali.

sebagai Pimpinan DPRD bertindak selaku dan atas nama Dewan Perwakilan Rakyat Daerah (DPRD) Kabupaten Badung, yang selanjutnya disebut PIHAK KEDUA.

Dengan ini menyatakan bahwa dalam rangka penyusunan Anggaran Pendapatan dan Belanja Daerah (APBD) perlu disusun Prioritas dan Plafon Anggaran Sementara (PPAS) yang disepakati bersama antara DPRD dengan Pemerintah Daerah, untuk selanjutnya dijadikan sebagai dasar penyusunan Rancangan Anggaran Pendapatan dan Belanja Daerah (RAPBD) Tahun Anggaran 2024.

Berdasarkan hal tersebut di atas, dan mengacu pada kesepakatan antara DPRD dan Pemerintah Daerah tentang Kebijakan Umum APBD Tahun Anggaran 2024, para pihak sepakat terhadap Prioritas dan Plafon Anggaran Sementara (PPAS) yang meliputi rencana pendapatan dan penerimaan pembiayaan daerah Tahun Anggaran 2024, Prioritas belanja daerah, Plafon Anggaran Sementara berdasarkan Urusan Pemerintah Daerah Dan Program/Kegiatan, dan rencana pembiayaan daerah Tahun Anggaran 2024.

Secara lengkap Prioritas dan Plafon Anggaran Sementara (PPAS) Tahun Anggaran 2024 disusun dalam Lampiran yang menjadi satu kesatuan yang tidak terpisahkan dengan Nota Kesepakatan ini.

Demikianlah Nota Kesepakatan ini dibuat untuk dijadikan dasar dalam penyusunan Anggaran Pendapatan dan Belanja Daerah (APBD) Tahun Anggaran 2024.

Mangupura, 25 Juli 2023

**BUPATI BADUNG**



selaku  
**PIHAK PERTAMA**

I NYOMAN GIRI PRASTA, S.Sos

**PIMPINAN  
DEWAN PERWAKILAN RAKYAT DAERAH  
KABUPATEN BADUNG**



selaku  
**PIHAK KEDUA**

Dr. Drs. I PUTU PARWATA MK, MM  
**KETUA**

I WAYAN SUYASA, SH  
**WAKIL KETUA**

Drs. I MADE SUNARTA, MM., M.Si  
**WAKIL KETUA**

# DAFTAR ISI

	HAL
<b>NOTA KESEPAKATAN</b> .....	i
<b>DAFTAR ISI</b> .....	iii
<b>DAFTAR TABEL</b> .....	iv
<b>BAB I PENDAHULUAN</b> .....	1
1.1 Latar Belakang Penyusunan PPAS .....	1
1.2 Tahapan – Tahapan Dalam Penyusunan Rancangan PPAS.....	3
1.3 Tujuan Penyusunan PPAS.....	4
1.4 Dasar Hukum Penyusunan PPAS .....	4
1.5 Ringkasan KUA PPAS Tahun 2024.....	
<b>BAB II RENCANA PENERIMAAN DAERAH</b> .....	10
<b>BAB III PRIORITAS BELANJA DAERAH</b> .....	11
3.1 Sinergitas Program Pemerintahan Provinsi dan Pemerintahan Kabupaten/Kota Terhadap Prioritas Pembangunan Nasional.....	11
3.2 Sinkronisasi Kebijakan Pemerintah Kabupaten/Kota Dengan Prioritas Pembangunan Provinsi .....	36
3.3 Prioritas Pembangunan Daerah Berdasarkan Prioritas Daerah.....	62
3.4 Plafon Anggaran Sementara Berdasarkan Urusan Pemerintahan dan Program, Kegiatan dan Sub Kegiatan .....	90

## DAFTAR TABEL

	HAL
Tabel I Ringkasan KUA PPAS Tahun 2024 .....	
Tabel II Rencana Penerimaan Daerah.....	10
Tabel III.1 Sinergitas Program Pemerintahan Provinsi dan Pemerintahan Kabupaten/Kota Terhadap Prioritas Pembangunan Nasional.....	11
Tabel III.2 Sinkronisasi Kebijakan Pemerintah Kabupaten/Kota Dengan Prioritas Pembangunan Provinsi.....	36
Tabel III.3 Prioritas Pembangunan Daerah Berdasarkan Prioritas Daerah.....	62
Tabel III.4 Plafon Anggaran Sementara Berdasarkan Urusan Pemerintahan dan Program, Kegiatan dan Sub Kegiatan .....	90

# **BAB I**

## **PENDAHULUAN**

### **1.1 LATAR BELAKANG PENYUSUNAN PPAS**

Dalam rangka penyelenggaraan otonomi daerah, secara konstitusi telah dikeluarkan Undang-Undang Nomor 23 Tahun 2014 tentang pemerintahan Daerah, secara substansial produk hukum tersebut memberikan kewenangan yang luas, nyata dan bertanggungjawab kepada pemerintah daerah termasuk juga Pemerintah Kabupaten Badung untuk menyelenggarakan urusan pemerintahan sesuai dengan kondisi daerah, dalam kerangka Negara Kesatuan Republik Indonesia. Oleh karena itu, prinsip otonomi daerah memiliki implikasi terhadap penyelenggaraan pemerintahan daerah, yang mengamanatkan agar senantiasa berorientasi pada pengaluran sumber daya untuk dapat meningkatkan kesejahteraan masyarakat secara mandiri (*zelfstandigheid*).

Perubahan paradigma penyelenggaraan pemerintahan daerah membutuhkan adanya perubahan pendekatan dalam penganggaran (*budgeting reform*) untuk meningkatkan pelayanan masyarakat, dengan mengalokasikan sumber daya yang menganut prinsip ekonomis, efisiensi, dan efektivitas serta berorientasi pada hasil kinerja. Prinsip ekonomis berkaitan dengan pemilihan dan penggunaan sumber daya dalam jumlah dan kualitas tertentu pada harga yang paling murah. Efisiensi berkaitan dengan penggunaan dana masyarakat (*public money*) agar dapat menghasilkan output yang maksimal (berdaya guna). Efektivitas mengarahkan agar penggunaan anggaran dapat mencapai target-target atau tujuan kepentingan publik. Dalam konteks otonomi daerah maka penerapan prinsip tersebut merupakan jembatan bagi Pemerintah Daerah dalam mencapai tata kelola pemerintahan yang baik (*good corporate governance*).

Penyusunan dan pengelolaan anggaran daerah harus memenuhi prinsip akuntabilitas dan keterbukaan dalam melaksanakan pelayanan kepada masyarakat, jenis belanja harus dikelompokkan ke dalam kegiatan-kegiatan (sebagai *cost object*) dengan menetapkan berbagai standar biaya, pelayanan minimal dan kinerja (*outcome, impact and benefit*).

Anggaran Pendapatan dan Belanja Daerah (APBD) merupakan suatu instrumen kebijakan bagi Pemerintah Daerah yang memuat ukuran-ukuran kinerja, sebagai acuan dalam mengevaluasi program berdasarkan visi dan misi pembangunan daerah. Dengan demikian, APBD menduduki posisi sentral dalam upaya pengembangan kapabilitas dan efektivitas perangkat pemerintah daerah dalam melaksanakan pembangunan daerah. APBD juga sebagai potret mengenai besaran pendapatan dan pengeluaran, perencanaan pembangunan serta otorisasi pengeluaran bagi semua aktivitas dari berbagai unit Perangkat Daerah (PD) dalam satu tahun anggaran.

Sesuai Peraturan Pemerintah Nomor 12 Tahun 2019 tentang Pengelolaan Keuangan Daerah, keuangan daerah harus dikelola secara tertib, taat pada peraturan perundang-undangan, efektif, efisien, ekonomis, transparan, dan bertanggungjawab dengan memperhatikan azas keadilan, kepatutan, dan manfaat untuk masyarakat. APBD dikelola secara tertib mengamanatkan agar keuangan daerah dikelola secara tepat waktu dan tepat guna yang didukung bukti-bukti administrasi yang dapat dipertanggungjawabkan. Taat pada peraturan perundang-undangan menuntut dalam pengelolaan keuangan daerah harus berpedoman pada peraturan perundang-undangan. Efektif diarahkan pada pencapaian hasil program agar sesuai dengan target yang telah ditetapkan, yaitu dengan cara membandingkan keluaran dengan hasil. Efisien berkaitan dengan pencapaian keluaran yang maksimum dengan penggunaan masukan terendah.

Sedangkan ekonomis diarahkan pada pemerolehan masukan dengan kualitas dan kuantitas tertentu pada tingkat harga yang terendah.

Dalam Penyusunan APBD harus memperhatikan Prinsip-prinsip (a) Partisipasi Masyarakat, (b) Transparansi dan Akuntabilitas Anggaran, (c) Disiplin Anggaran, (d) Keadilan Anggaran, (e) Efisiensi dan Efektivitas Anggaran dan (f) Taat Asas. Oleh karena itu, proses anggaran seharusnya diawali dengan penetapan tujuan, target dan kebijakan. Dalam hal ini penyusunan dokumen Prioritas dan Plafon Anggaran Sementara (PPAS) Kabupaten Badung sebagai salah satu dokumen yang diperlukan dalam penyusunan APBD akan memiliki kedudukan cukup penting, karena berkaitan dengan hal-hal sebagai berikut :

- a. Merupakan rancangan program prioritas dan patokan batas maksimal anggaran yang di berikan kepada Perangkat Daerah; dan
- b. Untuk setiap program sebagai acuan dalam penyusunan RKA-PD sebelum disepakati dengan DPRD.

## **1.2 TAHAPAN - TAHAPAN DALAM PENYUSUNAN RANCANGAN PPAS**

- a. menentukan skala prioritas pembangunan daerah;
- b. menentukan prioritas program, kegiatan, dan sub kegiatan untuk masing-masing urusan yang disinkronkan dengan prioritas dan program nasional yang tercantum dalam rencana kerja pemerintah pusat setiap tahun untuk pemerintah provinsi;
- c. menentukan prioritas program, kegiatan, dan sub kegiatan untuk masing-masing urusan yang disinkronkan dengan prioritas dan program nasional yang tercantum dalam rencana kerja pemerintah pusat dan prioritas serta program provinsi yang tercantum dalam rencana kerja pemerintah provinsi setiap tahun untuk pemerintah kabupaten/kota; dan



- d. menyusun capaian kinerja, sasaran, dan plafon anggaran sementara untuk masing-masing program, kegiatan, dan sub kegiatan.

### **1.3 TUJUAN PENYUSUNAN PPAS**

Tujuan penyusunan PPAS adalah sebagai berikut :

- a. Untuk memenuhi kewajiban yuridis penyelenggaraan pemerintahan daerah sebagaimana diatur dalam Peraturan Pemerintah Nomor 12 Tahun 2019 tentang Pengelolaan Keuangan Daerah;
- b. Sebagai pedoman bagi Perangkat Daerah untuk menyusun RKA-SKPD;
- c. Sebagai pedoman dalam penyusunan Rancangan APBD.

### **1.4 DASAR HUKUM PENYUSUNAN PPAS**

Peraturan perundang-undangan yang menjadi dasar hukum penyusunan PPAS yaitu :

- a. Undang-Undang Nomor 69 Tahun 1958 tentang Pembentukan Daerah-daerah Tingkat II dalam Wilayah Daerah-daerah Tingkat I Bali, Nusa Tenggara Barat dan Nusa Tenggara Timur (Lembaran Negara Republik Indonesia Tahun 1958 Nomor 122, Tambahan Lembaran Negara Republik Indonesia Nomor 1655);
- b. Undang-Undang Nomor 28 Tahun 1999 tentang Penyelenggaraan Negara yang Bersih dan Bebas dari Korupsi, Kolusi dan Nepotisme (Lembaran Negara Republik Indonesia Tahun 1999 Nomor 75, Tambahan Lembaran Negara Republik Indonesia Nomor 3851);
- c. Undang-Undang Nomor 17 Tahun 2003 tentang Keuangan Negara (Lembaran Negara Republik Indonesia Tahun 2003 Nomor 47, Tambahan Lembaran Negara Republik Indonesia Nomor 4286);
- d. Undang-Undang Nomor 1 Tahun 2004 tentang Perbendaharaan Negara (Lembaran Negara Republik Indonesia Tahun 2004 Nomor 5, Tambahan Lembaran Negara Republik Indonesia Nomor 4355);

- e. Undang-Undang Nomor 15 Tahun 2004 tentang Pemeriksaan, Pengelolaan dan Tanggung Jawab Keuangan Negara (Lembaran Negara Republik Indonesia Tahun 2004 Nomor 66, Tambahan Lembaran Negara Republik Indonesia Nomor 4400);
- f. Undang-Undang Nomor 25 Tahun 2004 tentang Sistem Perencanaan Pembangunan Nasional (Lembaran Negara Republik Indonesia Tahun 2004 Nomor 104, Tambahan Lembaran Negara Republik Indonesia Nomor 4421);
- g. Undang-Undang Nomor 33 Tahun 2004 tentang Perimbangan Keuangan antara Pemerintah Pusat dan Pemerintahan Daerah (Lembaran Negara Republik Indonesia Tahun 2004 Nomor 126, Tambahan Lembaran Negara Republik Indonesia Nomor 4438);
- h. Undang-Undang Nomor 23 Tahun 2014 tentang Pemerintahan Daerah (Lembaran Negara Republik Indonesia Tahun 2014 Nomor 244, Tambahan Lembaran Negara Republik Indonesia Nomor 5587) sebagaimana telah diubah beberapa kali, terakhir dengan Undang-Undang Nomor 6 Tahun 2023 tentang Penetapan Peraturan Pemerintah Pengganti Undang-Undang Nomor 2 Tahun 2022 tentang Cipta Kerja Menjadi Undang-Undang (Lembaran Negara Republik Indonesia Tahun 2023 Nomor 41, Tambahan Lembaran Negara Republik Indonesia Nomor 6856);
- i. Undang-Undang Nomor 1 Tahun 2022 tentang Hubungan Keuangan antara Pemerintah Pusat dan Pemerintahan Daerah (Lembaran Negara Tahun 2022 Nomor 4, Tambahan Lembaran Negara Nomor 6757);
- j. Peraturan Pemerintah Nomor 109 Tahun 2000 tentang Kedudukan Keuangan Kepala Daerah dan Wakil Kepala Daerah (Lembaran Negara Republik Indonesia Tahun 2000 Nomor 210, Tambahan Lembaran Negara Republik Indonesia Nomor 4028);

- k. Peraturan Pemerintah Nomor 18 Tahun 2017 tentang Hak Keuangan dan Administratif Pimpinan dan Anggota Dewan Perwakilan Rakyat Daerah (Lembaran Negara Republik Indonesia Tahun 2017 Nomor 106, Tambahan Lembaran Negara Republik Indonesia Nomor 6057);
- l. Peraturan Pemerintah Nomor 23 Tahun 2005 tentang Pengelolaan Keuangan Badan Layanan Umum (Lembaran Negara Republik Indonesia Tahun 2005 Nomor 48, Tambahan Lembaran Negara Republik Indonesia Nomor 4502) sebagaimana telah diubah dengan Peraturan Pemerintah Nomor 74 Tahun 2012 tentang Perubahan Atas Peraturan Pemerintah Nomor 23 Tahun 2005 tentang Pengelolaan Keuangan Badan Layanan Umum (Lembaran Negara Republik Indonesia Tahun 2005 Nomor 171, Tambahan Lembaran Negara Republik Indonesia Nomor 5340);
- m. Peraturan Pemerintah Nomor 55 Tahun 2005 tentang Dana Perimbangan (Lembaran Negara Republik Indonesia Tahun 2005 Nomor 137, Tambahan Lembaran Negara Republik Indonesia Nomor 4575);
- n. Peraturan Pemerintah Nomor 56 Tahun 2005 tentang Sistem Informasi Keuangan Daerah (Lembaran Negara Republik Indonesia Tahun 2005 Nomor 138, Tambahan Lembaran Negara Republik Indonesia Nomor 4576) sebagaimana telah diubah dengan Peraturan Pemerintah Nomor 65 Tahun 2010 tentang Perubahan Atas Peraturan Pemerintah Nomor 56 Tahun 2005 tentang Sistem Informasi Keuangan Daerah (Lembaran Negara Republik Indonesia Tahun 2010 Nomor 110, Tambahan Lembaran Negara Republik Indonesia Nomor 5155);
- o. Peraturan Pemerintah Nomor 8 Tahun 2006 tentang Pelaporan Keuangan dan Kinerja Instansi Pemerintah (Lembaran Negara Republik Indonesia Tahun 2006 Nomor 25, Tambahan Lembaran Negara Republik Indonesia Nomor 4614);

- p. Peraturan Pemerintah Nomor 13 Tahun 2019 tentang Laporan dan Evaluasi Penyelenggaraan Pemerintah Daerah (Lembaran Negara Republik Indonesia Tahun 2019 Nomor 52, Tambahan Lembaran Negara Republik Indonesia Nomor 6323);
- q. Peraturan Pemerintah Nomor 71 Tahun 2010 tentang Standar Akutansi Pemerintahan (Lembaran Negara Republik Indonesia Tahun 2010 Nomor 123, Tambahan Lembaran Negara Republik Indonesia Nomor 5165);
- r. Peraturan Pemerintah Nomor 2 Tahun 2012 tentang Hibah Daerah (Lembaran Negara Republik Indonesia Tahun 2012 Nomor 5, Tambahan Lembaran Negara Republik Indonesia Nomor 5272);
- s. Peraturan Pemerintah Nomor 12 Tahun 2017 tentang Pembinaan dan Pengawasan Penyelenggaraan Pemerintahan Daerah (Lembaran Negara Republik Indonesia Tahun 2017 Nomor 73, Tambahan Lembaran Negara Republik Indonesia Nomor 6041);
- t. Peraturan Pemerintah Nomor 56 Tahun 2018 tentang Pinjaman Daerah (Lembaran Negara Republik Indonesia Tahun 2018 Nomor 248, Tambahan Lembaran Negara Republik Indonesia Nomor 6279);
- u. Peraturan Pemerintah Nomor 12 Tahun 2019 tentang Pengelolaan Keuangan Daerah (Lembaran Negara Republik Indonesia Tahun 2019 Nomor 42, Tambahan Lembaran Negara Republik Indonesia Nomor 6322);
- v. Peraturan Presiden Nomor 12 Tahun 2006 tentang Tunjangan Umum bagi Pegawai Negeri Sipil;
- w. Peraturan Menteri Dalam Negeri Nomor 77 Tahun 2020 tentang Pedoman Teknis Pengelolaan Keuangan Daerah (Berita Negara Republik Indonesia Tahun 2020 Nomor 1781);
- x. Peraturan Menteri Dalam Negeri Nomor 84 Tahun 2022 tentang Pedoman Penyusunan Anggaran Pendapatan dan Belanja Daerah Tahun Anggaran 2023;
- y. Peraturan Daerah Kabupaten Badung Nomor 14 Tahun 2022 tentang Pengelolaan Keuangan Daerah (Lembaran Daerah

Kabupaten Badung Tahun 2022 Nomor 14, Tambahan Lembaran Daerah Kabupaten Badung Nomor 14);

- z. Peraturan Bupati Badung Nomor 22 Tahun 2023 tentang Rencana Kerja Pemerintah Daerah Semesta Berencana Tahun 2024.

Pengaturan secara detail mengenai mekanisme penyusunan dan substansi pokok PPAS terdapat pada Pasal 89, 90 dan 91 Peraturan Pemerintah Nomor 12 Tahun 2019 tentang Pengelolaan Keuangan Daerah, sebagai berikut :

- a. Pasal 89 Peraturan Pemerintah Nomor 12 Tahun 2019 menyebutkan :

(1) Kepala Daerah menyusun rancangan KUA dan rancangan PPAS berdasarkan RKPD dengan mengacu pada pedoman penyusunan APBD.

(2) Pedoman penyusunan APBD sebagaimana dimaksud pada ayat (1) ditetapkan oleh Menteri setelah berkoordinasi dengan menteri yang menyelenggarakan urusan pemerintahan di bidang perencanaan pembangunan nasional dan menteri yang menyelenggarakan urusan pemerintahan di bidang keuangan.

(3) Rancangan PPAS sebagaimana dimaksud pada ayat (1) disusun dengan tahapan :

- a) menentukan skala prioritas pembangunan daerah;
- b) menentukan prioritas Program dan Kegiatan untuk masing-masing urusan yang disinkronkan dengan prioritas dan program nasional yang tercantum dalam rencana kerja Pemerintah Pusat setiap tahun; dan
- c) menyusun capaian Kinerja, Sasaran, dan plafon anggaran sementara untuk masing-masing Program dan Kegiatan.

b. Pasal 90 Peraturan Pemerintah Nomor 12 Tahun 2019

menyebutkan :

- (1) Kepala Daerah menyampaikan rancangan KUA dan rancangan PPAS sebagaimana dimaksud dalam Pasal 89 pada ayat (1) kepada DPRD paling lambat minggu kedua bulan Juli untuk dibahas dan disepakati bersama antara Kepala Daerah dan DPRD.
- (2) Kesepakatan terhadap rancangan KUA dan rancangan PPAS sebagaimana dimaksud pada ayat (1) ditandatangani oleh Kepala Daerah dan pimpinan DPRD paling lambat minggu kedua bulan Agustus.
- (3) KUA dan PPAS yang telah disepakati Kepala Daerah bersama DPRD sebagaimana dimaksud pada ayat (2) menjadi pedoman bagi perangkat daerah dalam menyusun RKA SKPD.
- (4) Tata cara pembahasan rancangan KUA dan rancangan PPAS sebagaimana dimaksud pada ayat (1) dan ayat (2) dilakukan sesuai dengan ketentuan peraturan perundang-undangan.

c. Pasal 91 Peraturan Pemerintah Nomor 12 Tahun 2019 menyebutkan :

Dalam hal Kepala Daerah dan DPRD tidak menyepakati bersama rancangan KUA dan rancangan PPAS sebagaimana dimaksud dalam Pasal 90 ayat (1), paling lama 6 (enam) minggu sejak rancangan KUA dan rancangan PPAS disampaikan kepada DPRD, Kepala Daerah menyampaikan Rancangan Perda tentang APBD kepada DPRD berdasarkan RKPD, rancangan KUA, dan rancangan PPAS yang disusun Kepala Daerah, untuk dibahas dan disetujui bersama antara Kepala Daerah dengan DPRD sesuai dengan ketentuan peraturan perundang-undangan.

**RENCANA PENERIMAAN DAERAH**  
Tahun Anggaran 2024

KODE	PENERIMAAN DAERAH	ALOKASI ANGGARAN	DASAR HUKUM
<b>4</b>	<b>PENDAPATAN DAERAH</b>		
<b>4.1</b>	<b>PENDAPATAN ASLI DAERAH (PAD)</b>	<b>7.583.059.300.127,00</b>	
4.1.01	Pajak Daerah	6.838.494.290.814,00	
4.1.02	Retribusi Daerah	117.592.907.455,00	
4.1.03	Hasil Pengelolaan Kekayaan Daerah yang Dipisahkan	209.418.071.853,00	
4.1.04	Lain-lain PAD yang Sah	417.554.030.005,00	
<b>4.2</b>	<b>PENDAPATAN TRANSFER</b>	<b>743.203.461.851,00</b>	
4.2.01	Pendapatan Transfer Pemerintah Pusat	578.251.832.000,00	
4.2.02	Pendapatan Transfer Antar Daerah	164.951.629.851,00	
	<b>JUMLAH PENDAPATAN</b>	<b>8.326.262.761.978,00</b>	
	<b>JUMLAH PENERIMAAN PEMBIAYAAN</b>	<b>0,00</b>	
	<b>JUMLAH PENERIMAAN DAERAH</b>	<b>0,00</b>	

**SINERGITAS PROGRAM PEMERINTAH PROVINSI DAN PEMERINTAH KABUPATEN/KOTA  
TERHADAP PRIORITAS PEMBANGUNAN NASIONAL**

No	Prioritas Pembangunan Nasional	Program	Indikator Kinerja	SKPD Pelaksana	Pagu
1	2	3	4	5	6
1	<b>Memperkuat Ketahanan Ekonomi Untuk Pertumbuhan Yang Berkualitas dan Berkeadilan</b>				
		PROGRAM PELAYANAN IZIN USAHA SIMPAN PINJAM			
			Persentase Pelayanan Izin Usaha Simpan Pinjam		
				Dinas Koperasi, Usaha Kecil Menengah dan Perdagangan	14.450.100,00
		PROGRAM PENGAWASAN DAN PEMERIKSAAN KOPERASI			
			Persentase Meningkatnya Kualitas Manajemen Pengelolaan Koperasi		
				Dinas Koperasi, Usaha Kecil Menengah dan Perdagangan	238.823.700,00
		PROGRAM PENILAIAN KESEHATAN KSP/USP KOPERASI			
			Persentase Penilaian Kesehatan KSP/USP Koperasi		
				Dinas Koperasi, Usaha Kecil Menengah dan Perdagangan	209.851.720,00
		PROGRAM PEMBERDAYAAN USAHA MENENGAH, USAHA KECIL, DAN USAHA MIKRO (UMKM)			
			Persentase Pemberdayaan UMKM		
				Dinas Koperasi, Usaha Kecil Menengah dan Perdagangan	1.244.282.990,00
		PROGRAM PENGEMBANGAN UMKM			
			Persentase Pengembangan UMKM		
				Dinas Koperasi, Usaha Kecil Menengah dan Perdagangan	1.107.007.785,00
		PROGRAM PENINGKATAN SARANA DISTRIBUSI PERDAGANGAN			
			Persentase Efisiensi Perdagangan Dalam Negeri		
				Dinas Koperasi, Usaha Kecil Menengah dan Perdagangan	100.255.053.400,00



No	Prioritas Pembangunan Nasional	Program	Indikator Kinerja	SKPD Pelaksana	Pagu
1	2	3	4	5	6
		PROGRAM STABILISASI HARGA BARANG KEBUTUHAN POKOK DAN BARANG PENTING			
			Persentase Pemantauan Harga Barang Komoditi terhadap Pedagang Pasar		
				Dinas Koperasi, Usaha Kecil Menengah dan Perdagangan	493.759.474,00
		PROGRAM PENGEMBANGAN EKSPOR			
			Persentase Pengembangan Ekspor Kab. Badung		
				Dinas Koperasi, Usaha Kecil Menengah dan Perdagangan	689.662.300,00
		PROGRAM STANDARDISASI DAN PERLINDUNGAN KONSUMEN			
			Persentase Perlindungan terhadap Konsumen		
				Dinas Koperasi, Usaha Kecil Menengah dan Perdagangan	616.751.444,00
		PROGRAM PENGGUNAAN DAN PEMASARAN PRODUK DALAM NEGERI			
			Persentase Pertumbuhan Pelaku Usaha		
				Dinas Koperasi, Usaha Kecil Menengah dan Perdagangan	251.006.100,00
		PROGRAM PENUNJANG URUSAN PEMERINTAHAN DAERAH KABUPATEN/KOTA			
			Cakupan Layanan Program Penunjang Urusan Pemerintah Daerah (DISKOP UKMP)		
				Dinas Koperasi, Usaha Kecil Menengah dan Perdagangan	19.277.502.169,00
		PROGRAM PENINGKATAN DAYA TARIK DESTINASI PARIWISATA			
			Persentase DTW yang ditata		
				Dinas Pariwisata	13.675.569.836,00
		PROGRAM PEMASARAN PARIWISATA			
			Persentase Peningkatan Kunjungan Wisatawan Mancanegara Ke Kabupaten Badung		
				Dinas Pariwisata	11.288.868.040,00
		PROGRAM PENGEMBANGAN EKONOMI KREATIF MELALUI PEMANFAATAN DAN PERLINDUNGAN HAK KEKAYAAN INTELEKTUAL			

No	Prioritas Pembangunan Nasional	Program	Indikator Kinerja	SKPD Pelaksana	Pagu
1	2	3	4	5	6
			Persentase pembinaan usaha ekonomi kreatif		
				Dinas Pariwisata	76.465.360,00
			PROGRAM PENANGANAN KERAWANAN PANGAN		
			Persentase (%) Desa Tahan Pangan		
				Dinas Pertanian dan Pangan	43.567.700,00
			PROGRAM PENGAWASAN KEAMANAN PANGAN		
			Jumlah Komoditi yang aman dikonsumsi (lulus uji sertifikasi dan registrasi PSAT)		
				Dinas Pertanian dan Pangan	98.812.484,00
			PROGRAM PENGENDALIAN KESEHATAN HEWAN DAN KESEHATAN MASYARAKAT VETERINER		
			Persentase (%) Hewan/ternak dan Hasil Ikutannya yang Mendapatkan Pelayanan Kesehatan Hewan		
				Dinas Pertanian dan Pangan	53.314.306,00
			PROGRAM PENUNJANG URUSAN PEMERINTAHAN DAERAH KABUPATEN/KOTA		
			Nilai LKJIP		
				Dinas Pertanian dan Pangan	130.560.000,00
			PROGRAM PERENCANAAN DAN PEMBANGUNAN INDUSTRI		
			Persentase IKM yang produknnya berkualitas dan berdaya saing		
				Dinas Perindustrian dan Tenaga Kerja	3.522.469.446,00
			PROGRAM PENGENDALIAN IZIN USAHA INDUSTRI		
			Persentase IKM yang mempunyai legalitas usaha		
				Dinas Perindustrian dan Tenaga Kerja	85.750.820,00
			PROGRAM PENGELOLAAN SISTEM INFORMASI INDUSTRI NASIONAL		
			Persentase IKM yang terdata di SIINas		
				Dinas Perindustrian dan Tenaga Kerja	1.175.900,00
2	<b>Mengembangkan Wilayah Untuk Mengurangi Kesenjangan Dan Menjamin Pemerataan</b>				

No	Prioritas Pembangunan Nasional	Program	Indikator Kinerja	SKPD Pelaksana	Pagu
1	2	3	4	5	6
		PROGRAM PEMENUHAN UPAYA KESEHATAN PERORANGAN DAN UPAYA KESEHATAN MASYARAKAT			
			Persentase cakupan pelayanan kesehatan bermutu terintegrasi sesuai dengan standar		
				Dinas Kesehatan	131.345.102.713,00
3	Meningkatkan Sumber Daya Manusia Yang Berkualitas Dan Berdaya Saing				
		PROGRAM PENGELOLAAN PENDIDIKAN			
			Angka Partisipasi Sekolah PAUD, Sekolah Dasar dan Sekolah Menengah Pertama		
				Dinas Pendidikan, Kepemudaan dan Olah Raga	584.716.556.000,00
		PROGRAM PENGEMBANGAN KAPASITAS DAYA SAING KEPEMUDAAN			
			Persentase Prestasi Bidang Kepelaporan Pada Tingkat Provinsi dan Atau Nasional		
				Dinas Pendidikan, Kepemudaan dan Olah Raga	635.746.100,00
		PROGRAM PENGEMBANGAN KAPASITAS DAYA SAING KEOLAHRAGAAN			
			Persentase Prestasi Cabang Olahraga Pada Tingkat Provinsi dan Atau Nasional		
				Dinas Pendidikan, Kepemudaan dan Olah Raga	42.359.984.313,00
		PROGRAM PENGEMBANGAN KAPASITAS KEPRAMUKAAN			
			Persentase Prestasi Kepramukaan Pada Tingkat Provinsi dan Atau Nasional		
				Dinas Pendidikan, Kepemudaan dan Olah Raga	1.419.443.910,00
		PROGRAM PENUNJANG URUSAN PEMERINTAHAN DAERAH KABUPATEN/KOTA			
			Cakupan Pelayanan Penunjang Urusan Pemerintah (Diskipora)		
				Dinas Pendidikan, Kepemudaan dan Olah Raga	772.902.299.521,00
		PROGRAM PEMENUHAN UPAYA KESEHATAN PERORANGAN DAN UPAYA KESEHATAN MASYARAKAT			
			Persentase cakupan pelayanan kesehatan bermutu terintegrasi sesuai dengan standar		
				Dinas Kesehatan	156.469.721.353,00

No	Prioritas Pembangunan Nasional	Program	Indikator Kinerja	SKPD Pelaksana	Pagu
1	2	3	4	5	6
		PROGRAM PENINGKATAN KAPASITAS SUMBER DAYA MANUSIA KESEHATAN			
			Persentase Layanan Kesehatan yang berinovasi dan bermutu		
				Dinas Kesehatan	1.988.285.152,00
		PROGRAM SEDIAAN FARMASI, ALAT KESEHATAN DAN MAKANAN MINUMAN			
			Cakupan pemenuhan farmasi, alat kesehatan dan makanan minuman yang memenuhi standar		
				Dinas Kesehatan	373.034.322,00
		PROGRAM PEMBERDAYAAN MASYARAKAT BIDANG KESEHATAN			
			Persentase Cakupan UKBM (Upaya Kesehatan Berbasis Masyarakat)		
				Dinas Kesehatan	2.649.823.320,00
		PROGRAM PEMBERDAYAAN SOSIAL			
			Persentase Peningkatan Kualitas Lembaga Kesejahteraan Sosial		
				Dinas Sosial	2.116.512.274,00
		PROGRAM REHABILITASI SOSIAL			
			Persentase pelayanan dan rehabilitasi kesejahteraan sosial		
				Dinas Sosial	961.163.516,00
		PROGRAM PERLINDUNGAN DAN JAMINAN SOSIAL			
			Persentase Potensi dan Sumber kesejahteraan sosial (PSKS) yang aktif dalam pelayanan penyandang masalah kesejahteraan sosial (PMKS)		
				Dinas Sosial	43.921.220,00
		PROGRAM PENANGANAN BENCANA			
			Persentase pelaksanaan perlindungan sosial korban bencana		
				Dinas Sosial	211.441.489,00
		PROGRAM PENATAAN DESA			
			Cakupan Layanan Penataan Desa		
				Dinas Pemberdayaan Masyarakat dan Desa	18.616.900,00

No	Prioritas Pembangunan Nasional	Program	Indikator Kinerja	SKPD Pelaksana	Pagu
1	2	3	4	5	6
		PROGRAM ADMINISTRASI PEMERINTAHAN DESA			
			Cakupan Layanan Administrasi Pemerintahan Desa		
				Dinas Pemberdayaan Masyarakat dan Desa	2.422.450.104,00
		PROGRAM PEMBERDAYAAN LEMBAGA KEMASYARAKATAN, LEMBAGA ADAT DAN MASYARAKAT HUKUM ADAT			
			Persentase Lembaga Kemasyarakatan Desa yang dibina dan diberdayakan		
				Dinas Pemberdayaan Masyarakat dan Desa	3.085.400.041,00
		PROGRAM PENUNJANG URUSAN PEMERINTAHAN DAERAH KABUPATEN/KOTA			
			Cakupan Layanan Program Penunjang Urusan Pemerintah Daerah		
				Dinas Pemberdayaan Masyarakat dan Desa	13.741.186.657,00
		PROGRAM PENGARUSUTAMAAN GENDER DAN PEMBERDAYAAN PEREMPUAN			
			Persentase Lembaga Pemberdayaan Perempuan anak yang aktif		
				Dinas Pengendalian Penduduk, Keluarga Berencana, Pemberdayaan Perempuan dan Perlindungan Anak	1.514.881.500,00
		PROGRAM PERLINDUNGAN PEREMPUAN			
			Persentase Perempuan Mendapat Perlindungan dari Tindak Kekerasan		
				Dinas Pengendalian Penduduk, Keluarga Berencana, Pemberdayaan Perempuan dan Perlindungan Anak	366.841.280,00
		PROGRAM PENINGKATAN KUALITAS KELUARGA			
			Presentase lembaga Pemberdayaan Keluarga yang aktif		
				Dinas Pengendalian Penduduk, Keluarga Berencana, Pemberdayaan Perempuan dan Perlindungan Anak	266.652.680,00
		PROGRAM PENGELOLAAN SISTEM DATA GENDER DAN ANAK			
			Persentase Pengelolaan Sistem data Gender dan Anak		
				Dinas Pengendalian Penduduk, Keluarga Berencana, Pemberdayaan Perempuan dan Perlindungan Anak	53.901.330,00

No	Prioritas Pembangunan Nasional	Program	Indikator Kinerja	SKPD Pelaksana	Pagu
1	2	3	4	5	6
		PROGRAM PEMENUHAN HAK ANAK (PHA)			
			Skor Kabupaten Layak Anak		
				Dinas Pengendalian Penduduk, Keluarga Berencana, Pemberdayaan Perempuan dan Perlindungan Anak	140.786.720,00
		PROGRAM PERLINDUNGAN KHUSUS ANAK			
			Persentase Perlindungan Anak dari Tindak Kekerasan		
				Dinas Pengendalian Penduduk, Keluarga Berencana, Pemberdayaan Perempuan dan Perlindungan Anak	21.299.900,00
		PROGRAM PENGENDALIAN PENDUDUK			
			Total Fertility Rate (TFR)		
				Dinas Pengendalian Penduduk, Keluarga Berencana, Pemberdayaan Perempuan dan Perlindungan Anak	103.884.360,00
		PROGRAM PEMBINAAN KELUARGA BERENCANA (KB)			
			Persentase Pemakaian Alat Kontrasepsi (CPR)		
				Dinas Pengendalian Penduduk, Keluarga Berencana, Pemberdayaan Perempuan dan Perlindungan Anak	2.330.554.713,00
		PROGRAM PEMBERDAYAAN DAN PENINGKATAN KELUARGA SEJAHTERA (KS)			
			Persentase Kelompok kegiatan yang aktif		
				Dinas Pengendalian Penduduk, Keluarga Berencana, Pemberdayaan Perempuan dan Perlindungan Anak	150.160.700,00
		PROGRAM PENUNJANG URUSAN PEMERINTAHAN DAERAH KABUPATEN/KOTA			
			Persentase kesesuaian antara RKPD dengan RPJMD		
				Dinas Pengendalian Penduduk, Keluarga Berencana, Pemberdayaan Perempuan dan Perlindungan Anak	20.765.739.443,00
		PROGRAM PEMBINAAN PERPUSTAKAAN			

No	Prioritas Pembangunan Nasional	Program	Indikator Kinerja	SKPD Pelaksana	Pagu
1	2	3	4	5	6
			Indek Pembangunan Literasi masyarakat		
				Dinas Kearsipan dan Perpustakaan	558.999.232,00
		PROGRAM PELESTARIAN KOLEKSI NASIONAL DAN NASKAH KUNO			
			Persentase Koleksi Nasional Dan Naskah Kuno yang dilestarikan		
				Dinas Kearsipan dan Perpustakaan	134.000.940,00
		PROGRAM PENGELOLAAN ARSIP			
			Persentase Perangkat daerah yang Kearsipannya baik		
				Dinas Kearsipan dan Perpustakaan	650.017.232,00
		PROGRAM PERLINDUNGAN DAN PENYELAMATAN ARSIP			
			Persentase Arsip yang diselamatkan dan dilestarikan		
				Dinas Kearsipan dan Perpustakaan	42.796.420,00
		PROGRAM PERIZINAN PENGGUNAAN ARSIP			
			Jumlah Pengguna Pelayanan Arsip Sebagai Memori Kolektif dan Jati Diri Bangsa		
				Dinas Kearsipan dan Perpustakaan	47.283.533,00
		PROGRAM PENUNJANG URUSAN PEMERINTAHAN DAERAH KABUPATEN/KOTA			
			Cakupan layanan program penunjang urusan pemerintah daerah di Dinas Kearsipan dan Perpustakaan		
				Dinas Kearsipan dan Perpustakaan	20.266.876.353,00
			Nilai LKJIP		
				Dinas Pertanian dan Pangan	20.196.600,00
		PROGRAM PELATIHAN KERJA DAN PRODUKTIVITAS TENAGA KERJA			
			Persentase tenaga kerja yang tersertifikasi bidang pariwisata dan sektor lainnya		
				Dinas Perindustrian dan Tenaga Kerja	5.565.931.540,00
		PROGRAM PENEMPATAN TENAGA KERJA			
			Persentase Tenaga Kerja yang ditempatkan		

No	Prioritas Pembangunan Nasional	Program	Indikator Kinerja	SKPD Pelaksana	Pagu
1	2	3	4	5	6
				Dinas Perindustrian dan Tenaga Kerja	707.543.900,00
		PROGRAM PENUNJANG URUSAN PEMERINTAHAN DAERAH KABUPATEN/KOTA			
			Persentase Kesesuaian Dokumen Perencanaan (Dinas Perindustrian dan Tenaga Kerja)		
				Dinas Perindustrian dan Tenaga Kerja	16.081.888.434,00
		PROGRAM PENYELENGGARAAN PENGAWASAN			
			Cakupan Kegiatan yang Bersifat Assurance (penjaminan)		
				Inspektorat	991.403.595,00
		PROGRAM PENUNJANG URUSAN PEMERINTAHAN DAERAH KABUPATEN/KOTA			
			Cakupan Layanan Program Penunjang Urusan Pemerintah Daerah (Inspektorat)		
				Inspektorat	38.841.046.084,00
		PROGRAM PERENCANAAN, PENGENDALIAN DAN EVALUASI PEMBANGUNAN DAERAH			
			Persentase Konsistensi Antara Perencanaan dan Pelaksanaan Pembangunan Daerah		
				Badan Perencanaan Pembangunan Daerah	1.426.927.031,00
		PROGRAM KOORDINASI DAN SINKRONISASI PERENCANAAN PEMBANGUNAN DAERAH			
			Persentase Konsistensi Antara Perencanaan Perangkat Daerah Dengan Perencanaan Kabupaten		
				Badan Perencanaan Pembangunan Daerah	2.314.495.349,00
		PROGRAM PENUNJANG URUSAN PEMERINTAHAN DAERAH KABUPATEN/KOTA			
			Persentase Cakupan Layanan Penunjang Urusan Pemerintah Daerah Kabupaten		
				Badan Perencanaan Pembangunan Daerah	21.688.226.871,00
		PROGRAM PEMENUHAN UPAYA KESEHATAN PERORANGAN DAN UPAYA KESEHATAN MASYARAKAT			
			persentase pemenuhan fasilitas kesehatan rumah sakit		
				Rumah Sakit Daerah Mangusada	184.800.000.000,00
			Persentase pemenuhan fasilitas kesehatan rumah sakit (RSDM)		
				Rumah Sakit Daerah Mangusada	39.042.930.100,00



No	Prioritas Pembangunan Nasional	Program	Indikator Kinerja	SKPD Pelaksana	Pagu
1	2	3	4	5	6
			Aksesibilitas dan Layanan Kesehatan (UPTD. PUSKESMAS ABIANSEMAL I)	UPTD. Puskesmas Abiansemal I	388.079.500,00
			Aksesibilitas dan Layanan Kesehatan (UPTD. PUSKESMAS ABIANSEMAL II)	UPTD. Puskesmas Abiansemal II	376.301.800,00
			Aksesibilitas dan Layanan Kesehatan (UPTD. PUSKESMAS ABIANSEMAL III)	UPTD. Puskesmas Abiansemal III	384.773.600,00
			Aksesibilitas dan Layanan Kesehatan (UPTD. PUSKESMAS ABIANSEMAL IV)	UPTD Puskesmas Abiansemal IV	223.349.600,00
			Aksesibilitas dan Layanan Kesehatan (UPTD. PUSKESMAS KUTA I)	UPTD. Puskesmas Kuta I	539.531.793,00
			Aksesibilitas dan Layanan Kesehatan (UPTD. Puskesmas Kuta II)	UPTD. Puskesmas Kuta II	206.574.000,00
			Aksesibilitas dan Layanan Kesehatan (UPTD. PUSKESMAS KUTA SELATAN)	UPTD. Puskesmas Kuta Selatan	670.245.500,00
			Aksesibilitas dan Layanan Kesehatan (UPTD. PUSKESMAS MENGWII I)	UPTD. Puskesmas Mengwi I	524.689.500,00
			Aksesibilitas dan Layanan Kesehatan (UPTD. PUSKESMAS ABIANSEMAL I)	UPTD. Puskesmas Mengwi II	499.290.300,00
			Aksesibilitas dan Layanan Kesehatan (UPTD. PUSKESMAS ABIANSEMAL II)	UPTD. Puskesmas Mengwi II	499.290.300,00
			Aksesibilitas dan Layanan Kesehatan (UPTD. PUSKESMAS ABIANSEMAL III)	UPTD. Puskesmas Mengwi II	499.290.300,00
			Aksesibilitas dan Layanan Kesehatan (UPTD. PUSKESMAS ABIANSEMAL IV)	UPTD. Puskesmas Mengwi II	499.290.300,00

No	Prioritas Pembangunan Nasional	Program	Indikator Kinerja	SKPD Pelaksana	Pagu
1	2	3	4	5	6
			Aksesibilitas dan Layanan Kesehatan (UPTD. PUSKESMAS KUTA I)		
				UPTD. Puskesmas Mengwi II	499.290.300,00
			Aksesibilitas dan Layanan Kesehatan (UPTD. PUSKESMAS KUTA II)		
				UPTD. Puskesmas Mengwi II	499.290.300,00
			Aksesibilitas dan Layanan Kesehatan (UPTD. PUSKESMAS KUTA SELATAN)		
				UPTD. Puskesmas Mengwi II	499.290.300,00
			Aksesibilitas dan Layanan Kesehatan (UPTD. PUSKESMAS KUTA UTARA)		
				UPTD. Puskesmas Mengwi II	499.290.300,00
			Aksesibilitas dan Layanan Kesehatan (UPTD. PUSKESMAS MENGW I)		
				UPTD. Puskesmas Mengwi II	499.290.300,00
			Aksesibilitas dan Layanan Kesehatan (UPTD. PUSKESMAS MENGW I II)		
				UPTD. Puskesmas Mengwi II	499.290.300,00
			Aksesibilitas dan Layanan Kesehatan (UPTD. PUSKESMAS MENGW I III)		
				UPTD. Puskesmas Mengwi II	499.290.300,00
			Aksesibilitas dan Layanan Kesehatan (UPTD. PUSKESMAS PETANG I)		
				UPTD. Puskesmas Mengwi II	499.290.300,00
			Aksesibilitas dan Layanan Kesehatan (UPTD. PUSKESMAS PETANG II)		
				UPTD. Puskesmas Mengwi II	499.290.300,00
			Persentase cakupan pelayanan kesehatan bermutu terintegrasi sesuai dengan standar		
				UPTD. Puskesmas Mengwi II	499.290.300,00
			Persentase pemenuhan fasilitas kesehatan rumah sakit (RSDM)		
				UPTD. Puskesmas Mengwi II	499.290.300,00
			Aksesibilitas dan Layanan Kesehatan (UPTD. PUSKESMAS MENGW I III)		
				UPTD. Puskesmas Mengwi III	374.414.092,00

No	Prioritas Pembangunan Nasional	Program	Indikator Kinerja	SKPD Pelaksana	Pagu
1	2	3	4	5	6
			Aksesibilitas dan Layanan Kesehatan ( UPTD PUSKESMAS PETANG I )		
			UPTD. Puskesmas Petang I		221.915.300,00
			undefined		
			UPTD. Puskesmas Petang I		221.915.300,00
			Aksesibilitas dan Layanan Kesehatan (UPTD. PUSKESMAS PETANG II)		
			UPTD. Puskesmas Petang II		236.941.899,00
4	<b>Revolusi Mental dan Pembangunan Kebudayaan</b>				
			PROGRAM PENGEMBANGAN KEBUDAYAAN		
			Persentase rumah tangga yang menyelenggarakan upacara adat		
			Dinas Kebudayaan		36.744.474.284,00
			PROGRAM PENGEMBANGAN KESENIAN TRADISIONAL		
			Persentase penduduk yang pernah terlibat sebagai pelaku/pendukung pertunjukan seni		
			Dinas Kebudayaan		26.697.470.360,00
			PROGRAM PELESTARIAN DAN PENGELOLAAN CAGAR BUDAYA		
			Jumlah Cagar Budaya dan Warisan Budaya tak benda yang dilindungi		
			Dinas Kebudayaan		32.444.660.098,00
			Jumlah Cagar Budaya dan Warisan Budaya tak benda yang ditetapkan		
			Dinas Kebudayaan		32.444.660.098,00
			PROGRAM PENGELOLAAN PERMUSEUMAN		
			Peningkatan akses masyarakat dalam penyelenggaraan dan pelaksanaan kegiatan Museum (DAK)		
			Dinas Kebudayaan		2.060.986.712,00
			PROGRAM PENUNJANG URUSAN PEMERINTAHAN DAERAH KABUPATEN/KOTA		
			Cakupan Layanan Program Penunjang Urusan Pemerintah Daerah		
			Dinas Kebudayaan		1.374.395.909,00

No	Prioritas Pembangunan Nasional	Program	Indikator Kinerja	SKPD Pelaksana	Pagu
1	2	3	4	5	6
		PROGRAM KEPEGAWAIAN DAERAH			
			Persentase Pengelolaan Administrasi Kepegawaian		
				Badan Kepegawaian dan Pengembangan Sumber Daya Manusia	3.621.805.490,00
		PROGRAM PENGEMBANGAN SUMBER DAYA MANUSIA			
			Persentase Pengembangan Sumber Daya Manusia		
				Badan Kepegawaian dan Pengembangan Sumber Daya Manusia	56.021.460,00
		PROGRAM PENUNJANG URUSAN PEMERINTAHAN DAERAH KABUPATEN/KOTA			
			Cakupan Layanan Administrasi Perkantoran (BKPSDM)		
				Badan Kepegawaian dan Pengembangan Sumber Daya Manusia	21.108.504.454,00
5		<b>Memperkuat Infrastruktur Untuk Mendukung Pengembangan Ekonomi Dan Pelayanan Dasar</b>			
		PROGRAM PENGELOLAAN DAN PENGEMBANGAN SISTEM PENYEDIAAN AIR MINUM			
			Persentase rumah tangga yang menempati hunian dengan akses air minum layak		
				Dinas Pekerjaan Umum dan Penataan Ruang	9.844.395.882,00
		PROGRAM PENGEMBANGAN SISTEM DAN PENGELOLAAN PERSAMPAHAN REGIONAL			
			Persentase rumah tangga yang menempati hunian dengan akses sampah yang dikelola dengan baik di perkotaan		
				Dinas Pekerjaan Umum dan Penataan Ruang	267.316.469.300,00
		PROGRAM PENGELOLAAN DAN PENGEMBANGAN SISTEM AIR LIMBAH			
			Persentase rumah tangga yang menempati hunian dengan akses sanitasi (air limbah domestik) layak dan aman		
				Dinas Pekerjaan Umum dan Penataan Ruang	13.000.488.369,00
		PROGRAM PENATAAN BANGUNAN GEDUNG			
			Persentase bangunan gedung berkondisi baik		

No	Prioritas Pembangunan Nasional	Program	Indikator Kinerja	SKPD Pelaksana	Pagu
1	2	3	4	5	6
			Dinas Pekerjaan Umum dan Penataan Ruang	Dinas Pekerjaan Umum dan Penataan Ruang	78.442.274.215,00
		PROGRAM PENATAAN BANGUNAN DAN LINGKUNGANNYA			
			Persentase fasilitas publik berkondisi baik		
				Dinas Pekerjaan Umum dan Penataan Ruang	680.842.772.491,00
		PROGRAM PENYELENGGARAAN JALAN			
			Persentase kondisi mantap jalan kabupaten		
				Dinas Pekerjaan Umum dan Penataan Ruang	491.732.707.221,00
		PROGRAM PENGEMBANGAN JASA KONSTRUKSI			
			Persentase pelayanan jasa konstruksi yang baik		
				Dinas Pekerjaan Umum dan Penataan Ruang	1.359.908.715,00
		PROGRAM PENYELENGGARAAN PENATAAN RUANG			
			Persentase terwujudnya penataan ruang wilayah yang sesuai perencanaan		
				Dinas Pekerjaan Umum dan Penataan Ruang	1.825.151.747,00
		PROGRAM PENUNJANG URUSAN PEMERINTAHAN DAERAH KABUPATEN/KOTA			
			Persentase terwujudnya dokumen perencanaan dan administrasi keuangan dengan baik dan lancar (Dinas PUPR)		
				Dinas Pekerjaan Umum dan Penataan Ruang	36.194.846.414,00
		PROGRAM PENGEMBANGAN PERUMAHAN			
			Persentase Pelaksanaan Pengembangan Perumahan		
				Dinas Perumahan Rakyat dan Kawasan Permukiman	4.106.382.127,00
		PROGRAM KAWASAN PERMUKIMAN			
			Persentase Terwujudnya Permukiman tanpa Kumuh		

No	Prioritas Pembangunan Nasional	Program	Indikator Kinerja	SKPD Pelaksana	Pagu
1	2	3	4	5	6
				Dinas Perumahan Rakyat dan Kawasan Permukiman	11.800.507.344,00
		PROGRAM PERUMAHAN DAN KAWASAN PERMUKIMAN KUMUH			
				Persentase Penanganan Perumahan dan Kawasan Permukiman Tidak Layak Huni	
				Dinas Perumahan Rakyat dan Kawasan Permukiman	2.423.968.570,00
		PROGRAM PENINGKATAN PRASARANA, SARANA DAN UTILITAS UMUM (PSU)			
				Prosentase Terlaksananya Penyerahan dan Pemeliharaan Prasarana, Sarana, dan Utilitas Umum Perumahan di Kabupaten Badung	
				Dinas Perumahan Rakyat dan Kawasan Permukiman	274.281.868.880,00
				Terlaksananya Penyerahan dan Pemeliharaan Prasarana, Sarana, dan Utilitas Umum Perumahan di Kabupaten Badung	
				Dinas Perumahan Rakyat dan Kawasan Permukiman	274.281.868.880,00
		PROGRAM PENUNJANG URUSAN PEMERINTAHAN DAERAH KABUPATEN/KOTA			
				Persentase Dilaksanakannya Urusan Pemerintah Bidang Perumahan dan Kawasan Permukiman	
				Dinas Perumahan Rakyat dan Kawasan Permukiman	16.401.953.624,00
				Terlaksananya Urusan Pemerintah Bidang Perumahan Rakyat dan Kawasan Permukiman	
				Dinas Perumahan Rakyat dan Kawasan Permukiman	16.401.953.624,00
		PROGRAM PENCEGAHAN, PENANGGULANGAN, PENYELAMATAN KEBAKARAN DAN PENYELAMATAN NON KEBAKARAN			
				Persentase Pelayanan Pemadaman dan Penyelamatan Kebakaran	
				Dinas Kebakaran dan Penyelamatan	27.561.923.935,00
		PROGRAM PENUNJANG URUSAN PEMERINTAHAN DAERAH KABUPATEN/KOTA			
				Cakupan Layanan Program Penunjang Urusan Pemerintah Daerah Dinas Kebakaran dan Penyelamatan	
				Dinas Kebakaran dan Penyelamatan	53.711.176.422,00
		PROGRAM PENYELENGGARAAN LALU LINTAS DAN ANGKUTAN JALAN (LLAJ)			

No	Prioritas Pembangunan Nasional	Program	Indikator Kinerja	SKPD Pelaksana	Pagu
1	2	3	4	5	6
			Cakupan penyelenggaraan lalu lintas dan angkutan jalan		
				Dinas Perhubungan	46.980.187.333,00
			Cakupan penyelenggaraan lalu lintas dan angkutan jalan (LLAJ)		
				Dinas Perhubungan	6.586.026.361,00
			PROGRAM PENUNJANG URUSAN PEMERINTAHAN DAERAH KABUPATEN/KOTA		
			Cakupan layanan administrasi perkantoran dinas perhubungan		
				Dinas Perhubungan	72.962.926.706,00
			PROGRAM PENGELOLAAN INFORMASI DAN KOMUNIKASI PUBLIK		
			Persentase Layanan Kelompok Masyarakat Yang Difasilitasi Untuk Emflementasi Adopsi Teknologi Digital Dan Layanan Literasi Digital Yang Difasilitasi Pemerintah Daerah		6.537.102.762,00
			PROGRAM PENGELOLAAN APLIKASI INFORMATIKA		
			Persentase Penerapan Teknologi Informasi di Kabupaten Badung		2.908.265.650,00
				Dinas Komunikasi dan Informatika	
			Persentase Penerapan Teknologi Informasi Di Kabupaten Badung		
				Dinas Komunikasi dan Informatika	44.136.938.090,00
			PROGRAM PENYELENGGARAAN STATISTIK SEKTORAL		
			Persentase OPD yang menggunakan data statistik dalam menyusun perencanaan		
				Dinas Komunikasi dan Informatika	221.964.840,00
			PROGRAM PENYELENGGARAAN PERSANDIAN UNTUK PENGAMANAN INFORMASI		
			Persentase Pengelolaan Layanan Keamanan Sistem Pemerintahan Berbasis Elektronik		
				Dinas Komunikasi dan Informatika	196.985.225,00
			PROGRAM PENUNJANG URUSAN PEMERINTAHAN DAERAH KABUPATEN/KOTA		
			Cakupan layanan program penunjang urusan pemerintah daerah		
				Dinas Komunikasi dan Informatika	1.633.902.340,00

No	Prioritas Pembangunan Nasional	Program	Indikator Kinerja	SKPD Pelaksana	Pagu
1	2	3	4	5	6
			Cakupan Layanan Program Penunjang Urusan Pemerintah Daerah Kabupaten/Kota di Dinas Komunikasi dan Informatika	Dinas Komunikasi dan Informatika	15.976.171.382,00
			<b>PROGRAM PENINGKATAN DAYA TARIK DESTINASI PARIWISATA</b>		
			Persentase DTW yang ditata		
				Dinas Pariwisata	137.073.348,00
			<b>PROGRAM PENUNJANG URUSAN PEMERINTAHAN DAERAH KABUPATEN/KOTA</b>		
			Persentase Kesesuaian Dokumen Perencanaan (Dinas Perindustrian dan Tenaga Kerja)		
				Dinas Perindustrian dan Tenaga Kerja	1.112.001.916,00
6			<b>Membangun Lingkungan Hidup, Meningkatkan Ketahanan Bencana Dan Perubahan Iklim</b>		
			<b>PROGRAM PENANGGULANGAN BENCANA</b>		
			Cakupan Pelayanan Penanggulangan Bencana		
				Badan Penanggulangan Bencana Daerah	5.045.103.971,00
			<b>PROGRAM PEMBINAAN DAN PENGAWASAN TERHADAP IZIN LINGKUNGAN DAN IZIN PERLINDUNGAN DAN PENGELOLAAN LINGKUNGAN HIDUP (PPLH)</b>		
			Persentase Pembinaan dan Pengawasan Terhadap Izin Lingkungan dan Izin Perlindungan dan Pengelolaan Lingkungan Hidup (PPLH)		
				Dinas Lingkungan Hidup dan Kebersihan	863.842.566,00
7			<b>Memperkuat Stabilitas Polhukhankam Dan Transformasi Pelayanan Publik</b>		
			<b>PROGRAM PENUNJANG URUSAN PEMERINTAHAN DAERAH KABUPATEN/KOTA</b>		
			Persentase Pemenuhan Penunjang Urusan Pemerintahan		
				Dinas Kesehatan	220.115.028.109,00
			Persentase pemenuhan urusan pemerintahan		
				Dinas Kesehatan	220.142.640.709,00
			<b>PROGRAM PENINGKATAN KETENTERAMAN DAN KETERTIBAN UMUM</b>		
			Persentase peningkatan dan ketenteraman dan ketertiban umum		
				Satuan Polisi Pamong Praja	5.612.721.561,00



No	Prioritas Pembangunan Nasional	Program	Indikator Kinerja	SKPD Pelaksana	Pagu
1	2	3	4	5	6
		PROGRAM PENUNJANG URUSAN PEMERINTAHAN DAERAH KABUPATEN/KOTA			
			Cakupan layanan program penunjang urusan pemerintah daerah		
				Satuan Polisi Pamong Praja	39.526.957.539,00
		PROGRAM PENGUATAN IDEOLOGI PANCASILA DAN KARAKTER KEBANGSAAN			
			Persentase penguatan Ideologi Pancasila dan Karakter Kebangsaan		
				Badan Kesatuan Bangsa Dan Politik	3.773.658.450,00
		PROGRAM PEMBERDAYAAN DAN PENGAWASAN ORGANISASI KEMASYARAKATAN			
			Persentase komunikasi yang efektif antara pemerintah dengan parpol dan peserta memahami pendidikan politik		
				Badan Kesatuan Bangsa Dan Politik	469.532.200,00
		PROGRAM PENUNJANG URUSAN PEMERINTAHAN DAERAH KABUPATEN/KOTA			
			Persentase penunjang urusan pemerintah daerah kabupaten/kota		
				Badan Kesatuan Bangsa Dan Politik	16.286.464.686,00
		PROGRAM PENDAFTARAN PENDUDUK			
			Persentase Kepemilikan Dokumen Kependudukan		
				Dinas Kependudukan dan Pencatatan Sipil	2.632.442.448,00
		PROGRAM PENCATATAN SIPIL			
			Persentase Kepemilikan Dokumen Pencatatan Sipil		
				Dinas Kependudukan dan Pencatatan Sipil	1.675.432.280,00
		PROGRAM PENGELOLAAN INFORMASI ADMINISTRASI KEPENDUDUKAN			
			Persentase Pemanfaatan Data Kependudukan		
				Dinas Kependudukan dan Pencatatan Sipil	333.467.519,00
		PROGRAM PENUNJANG URUSAN PEMERINTAHAN DAERAH KABUPATEN/KOTA			
			Cakupan Layanan Program Penunjang Urusan Pemerintah Daerah		
				Dinas Kependudukan dan Pencatatan Sipil	16.253.507.261,00

No	Prioritas Pembangunan Nasional	Program	Indikator Kinerja	SKPD Pelaksana	Pagu
1	2	3	4	5	6
		PROGRAM PENGEMBANGAN IKLIM PENANAMAN MODAL			
			Persentase pengembangan kebijakan iklim penanaman modal (DPMPPTSP)		
				Dinas Penanaman Modal dan Pelayanan Terpadu Satu Pintu	384.807.600,00
		PROGRAM PROMOSI PENANAMAN MODAL			
			Persentase terlaksananya promosi penanaman modal (DPMPPTSP)		
				Dinas Penanaman Modal dan Pelayanan Terpadu Satu Pintu	570.910.750,00
		PROGRAM PELAYANAN PENANAMAN MODAL			
			Persentase terlaksananya pelayanan penanaman modal (DPMPPTSP)		
				Dinas Penanaman Modal dan Pelayanan Terpadu Satu Pintu	2.223.400.852,00
		PROGRAM PENGENDALIAN PELAKSANAAN PENANAMAN MODAL			
			Persentase penanaman modal yang mematuhi ketentuan (DPMPPTSP)		
				Dinas Penanaman Modal dan Pelayanan Terpadu Satu Pintu	146.624.600,00
		PROGRAM PENGELOLAAN DATA DAN SISTEM INFORMASI PENANAMAN MODAL			
			Persentase terlaksananya pengelolaan data dan sistem informasi penanaman modal (DPMPPTSP)		
				Dinas Penanaman Modal dan Pelayanan Terpadu Satu Pintu	1.303.400.850,00
		PROGRAM PENUNJANG URUSAN PEMERINTAHAN DAERAH KABUPATEN/KOTA			
			Persentase terlaksananya urusan pemerintahan perangkat daerah (DPMPPTSP)		
				Dinas Penanaman Modal dan Pelayanan Terpadu Satu Pintu	30.958.709.585,00
		PROGRAM PENEMPATAN TENAGA KERJA			
			Persentase Tenaga Kerja yang ditempatkan		
				Dinas Perindustrian dan Tenaga Kerja	167.254.840,00

No	Prioritas Pembangunan Nasional	Program	Indikator Kinerja	SKPD Pelaksana	Pagu
1	2	3	4	5	6
		PROGRAM HUBUNGAN INDUSTRIAL			
			Persentase perusahaan yang menerapkan tata kelola kerja yang layak (PP/PKB, LKS Bipartit, Struktur sekala upah dan terdaftar peserta BPJS Ketenagakerjaan)	Dinas Perindustrian dan Tenaga Kerja	7.646.518.632,00
		PROGRAM PENYELENGGARAAN PEMERINTAHAN DAN PELAYANAN PUBLIK			
			Jumlah Paket pada Program Penyelenggaraan Pemerintahan dan Pelayanan Publik		
				Kecamatan Kuta Utara	6.113.617.233,00
			Persentase Penyelenggaraan Pemerintahan dan Pelayanan Publik di Kecamatan Kuta Utara		
				Kecamatan Kuta Utara	22.127.500,00
		PROGRAM PEMBERDAYAAN MASYARAKAT DESA DAN KELURAHAN			
			Jumlah Paket pada Program Pemberdayaan Masyarakat Desa an Kelurahan		
				Kecamatan Kuta Utara	3.508.025.827,00
			Persentase Pelaksanaan Pemberdayaan Masyarakat Desa dan Kelurahan di Kecamatan Kuta Utara		
				Kecamatan Kuta Utara	2.599.334.457,00
		PROGRAM KOORDINASI KETENTRAMAN DAN KETERTIBAN UMUM			
			Persentase Pelaksanaan Koordinasi Ketentraman dan Ketertiban Umum di Kecamatan Kuta Utara		
				Kecamatan Kuta Utara	71.871.942,00
		PROGRAM PENYELENGGARAAN URUSAN PEMERINTAHAN UMUM			
			Persentase Penyelenggaraan Urusan Pemerintahan Umum di Kecamatan Kuta Utara		
				Kecamatan Kuta Utara	526.871.581,00
		PROGRAM PEMBINAAN DAN PENGAWASAN PEMERINTAHAN DESA			
			Persentase Pembinaan dan Pengawasan Pemerintahan Desa di Kecamatan Kuta Utara		
				Kecamatan Kuta Utara	838.647.150,00
		PROGRAM PENUNJANG URUSAN PEMERINTAHAN DAERAH KABUPATEN/KOTA			
			Jumlah Paket pada Program Penunjang Urusan Pemerintahan Daerah Kabupaten/Kota		

No	Prioritas Pembangunan Nasional	Program	Indikator Kinerja	SKPD Pelaksana	Pagu
1	2	3	4	5	6
				Kecamatan Kuta Utara	24.772.976.319,00
			Persentase Pelaksanaan Penunjang Urusan Pemerintahan di kecamatan Kuta Utara		
				Kecamatan Kuta Utara	150.869.013,00
		PROGRAM PENYELENGGARAAN PEMERINTAHAN DAN PELAYANAN PUBLIK			
			Persentase Penyelenggaraan Pemerintahan dan Pelayanan Publik di Kecamatan Kuta Selatan		
				Kecamatan Kuta Selatan	5.867.502.324,00
		PROGRAM PEMBERDAYAAN MASYARAKAT DESA DAN KELURAHAN			
			Persentase pelaksanaan kegiatan pemberdayaan masyarakat Desa dan Kelurahan di Kecamatan Kuta Selatan		
				Kecamatan Kuta Selatan	5.447.307.784,00
		PROGRAM KOORDINASI KETENTRAMAN DAN KETERTIBAN UMUM			
			Persentase koordinasi ketentraman dan ketertiban umum di Kecamatan Kuta Selatan		
				Kecamatan Kuta Selatan	1.172.674.630,00
		PROGRAM PENYELENGGARAAN URUSAN PEMERINTAHAN UMUM			
			Persentase penyelenggaraan Urusan Pemerintahan Umum di Kecamatan Kuta Selatan		
				Kecamatan Kuta Selatan	405.135.010,00
		PROGRAM PEMBINAAN DAN PENGAWASAN PEMERINTAHAN DESA			
			Persentase pelaksanaan pembinaan dan pengawasan Pemerintahan Desa di Kecamatan Kuta Selatan		
				Kecamatan Kuta Selatan	310.784.991,00
		PROGRAM PENUNJANG URUSAN PEMERINTAHAN DAERAH KABUPATEN/KOTA			
			Persentase pelaksanaan kegiatan penunjang Urusan Pemerintahan Daerah di Kecamatan Kuta Selatan		
				Kecamatan Kuta Selatan	22.541.731.055,00
		PROGRAM PENYELENGGARAAN PEMERINTAHAN DAN PELAYANAN PUBLIK			
			Persentase penyelenggaraan Pemerintahan dan Pelayanan Publik di Kecamatan Mengwi		
				Kecamatan Mengwi	6.675.261.614,00

No	Prioritas Pembangunan Nasional	Program	Indikator Kinerja	SKPD Pelaksana	Pagu
1	2	3	4	5	6
		PROGRAM PEMBERDAYAAN MASYARAKAT DESA DAN KELURAHAN			
			Jumlah Paket pada Program Pemberdayaan Masyarakat Desa dan Kelurahan	Kecamatan Mengwi	9.769.400,00
			Persentase kegiatan pemberdayaan masyarakat desa dan kelurahan di Kecamatan Mengwi	Kecamatan Mengwi	13.769.237.269,00
		PROGRAM KOORDINASI KETENTRAMAN DAN KETERTIBAN UMUM			
			Persentase ketentraman dan ketertiban umum di Kecamatan Mengwi	Kecamatan Mengwi	742.288.684,00
		PROGRAM PENYELENGGARAAN URUSAN PEMERINTAHAN UMUM			
			Persentase penyelenggaraan urusan pemerintahan umum di Kecamatan Mengwi	Kecamatan Mengwi	543.985.581,00
		PROGRAM PEMBINAAN DAN PENGAWASAN PEMERINTAHAN DESA			
			Cakupan Pelaksanaan Pembinaan dan Pengawasan pemerintahan Desa di Kecamatan Mengwi	Kecamatan Mengwi	87.385.872,00
		PROGRAM PENUNJANG URUSAN PEMERINTAHAN DAERAH KABUPATEN/KOTA			
			Cakupan Layanan Program Penunjang Urusan Pemerintahan Daerah di Kecamatan Mengwi	Kecamatan Mengwi	42.565.374.004,00
		PROGRAM PENYELENGGARAAN PEMERINTAHAN DAN PELAYANAN PUBLIK			
			Jumlah Paket pada Program Penyelenggaraan Pemerintahan dan Pelayanan Publik	Kecamatan Abiansemal	595.445.316,00
		PROGRAM PEMBERDAYAAN MASYARAKAT DESA DAN KELURAHAN			
			Jumlah Paket pada Program Pemberdayaan Masyarakat Desa dan Kelurahan	Kecamatan Abiansemal	2.681.578.600,00
		PROGRAM KOORDINASI KETENTRAMAN DAN KETERTIBAN UMUM			

No	Prioritas Pembangunan Nasional	Program	Indikator Kinerja	SKPD Pelaksana	Pagu
1	2	3	4	5	6
			Jumlah Laporan pada Program Koordinasi Ketentraman dan Ketertiban Umum		
				Kecamatan Abiansemal	27.562.500,00
			PROGRAM PENYELENGGARAAN URUSAN PEMERINTAHAN UMUM		
			Jumlah Paket pada Program Penyelenggaraan Urusan Pemerintahan Umum		
				Kecamatan Abiansemal	443.114.977,00
			PROGRAM PEMBINAAN DAN PENGAWASAN PEMERINTAHAN DESA		
			Jumlah Paket pada Program Pembinaan dan Pengawasan Pemerintahan Desa		
				Kecamatan Abiansemal	109.756.700,00
			PROGRAM PENUNJANG URUSAN PEMERINTAHAN DAERAH KABUPATEN/KOTA		
			Jumlah Paket pada Program Penunjang Urusan Pemerintahan Daerah Kab/Kota		
				Kecamatan Abiansemal	15.443.569.681,00
			PROGRAM PENYELENGGARAAN PEMERINTAHAN DAN PELAYANAN PUBLIK		
			undefined		
				Kecamatan Petang	8.857.500,00
			PROGRAM PEMBINAAN DAN PENGAWASAN PEMERINTAHAN DESA		
			Jumlah Paket pada Program Pembinaan dan Pengawasan Pemerintahan Desa		
				Kecamatan Petang	55.823.500,00
			PROGRAM PENGELOLAAN KEUANGAN DAERAH		
			Persentase Meningkatnya Pengelolaan Keuangan Daerah		
				Badan Pengelola Keuangan dan Aset Daerah	874.058.493.057,00
			PROGRAM PENGELOLAAN BARANG MILIK DAERAH		
			Persentase Meningkatkan dan berkembangnya Pengelolaan Aset Daerah		
				Badan Pengelola Keuangan dan Aset Daerah	6.011.589.840,00
			PROGRAM PENUNJANG URUSAN PEMERINTAHAN DAERAH KABUPATEN/KOTA		

No	Prioritas Pembangunan Nasional	Program	Indikator Kinerja	SKPD Pelaksana	Pagu
1	2	3	4	5	6
			Persentase Laporan Keuangan OPD Sesuai dengan SAP (BPKAD)		
				Badan Pengelola Keuangan dan Aset Daerah	96.750.105.353,00
			<b>PROGRAM PENGELOLAAN PENDAPATAN DAERAH</b>		
			Cakupan Pajak Daerah yang Dikelola Dalam Rangka Peningkatan Pendapatan Asli Daerah (PAD)		
				Badan Pendapatan Daerah	10.577.603.373,00
			<b>PROGRAM PENUNJANG URUSAN PEMERINTAHAN DAERAH KABUPATEN/KOTA</b>		
			Cakupan Pelaksanaan Urusan Pemerintah Daerah		
				Badan Pendapatan Daerah	181.644.580.519,00
			<b>PROGRAM PENELITIAN DAN PENGEMBANGAN DAERAH</b>		
			Persentase Pemanfaatan Hasil Kelitbangan		
				Badan Riset dan Inovasi Daerah	9.193.132.678,00
			<b>PROGRAM PENUNJANG URUSAN PEMERINTAHAN DAERAH KABUPATEN/KOTA</b>		
			Persentase Kesesuaian antara RKPD dengan RPJM (Balitbang)		
				Badan Riset dan Inovasi Daerah	12.753.482.764,00
			Persentase pemenuhan urusan pemerintahan		
				UPTD. Puskesmas Abiansemal II	900.000.000,00
			Persentase Pemenuhan Urusan Pemerintahan		
				UPTD. Puskesmas Abiansemal II	900.000.000,00
			Persentase pemenuhan urusan pemerintahan		
				UPTD. Puskesmas Abiansemal III	1.109.585.489,00
			Persentase Pemenuhan Urusan Pemerintahan		
				UPTD Puskesmas Abiansemal IV	1.130.202.921,00
			Persentase pemenuhan urusan pemerintahan		
				UPTD. Puskesmas Kuta I	1.640.000.000,00

No	Prioritas Pembangunan Nasional	Program	Indikator Kinerja	SKPD Pelaksana	Pagu
1	2	3	4	5	6
			Persentase Pemenuhan Urusan Pemerintahan		
				UPTD. Puskesmas Kuta Selatan	2.427.313.359,00
			Persentase pemenuhan urusan pemerintahan		
				UPTD. Puskesmas Mengwi I	2.299.674.000,00
			Persentase Pemenuhan Urusan Pemerintah		
				UPTD. Puskesmas Petang I	780.000.000,00
			undefined		
				UPTD. Puskesmas Petang I	780.000.000,00
			Persentase pemenuhan urusan pemerintahan		
				UPTD. Puskesmas Petang II	760.240.000,00



**SINKRONISASI KEBIJAKAN PEMERINTAH KABUPATEN/KOTA DENGAN PRIORITAS PEMBANGUNAN PROVINSI**

No	Prioritas Pembangunan Provinsi	Program	Indikator Kinerja	SKPD Pelaksana	Pagu
1	2	3	4	5	6
1	<b>1. Pertanian, Kelautan, IKM UMKM, dan Pariwisata</b>				
	PROGRAM PENGAWASAN DAN PEMERIKSAAN KOPERASI				
			Persentase Meningkatnya Kualitas Manajemen Pengelolaan Koperasi		
				Dinas Koperasi, Usaha Kecil Menengah dan Perdagangan	78.057.200,00
	PROGRAM PENILAIAN KESEHATAN KSP/USP KOPERASI				
			Persentase Penilaian Kesehatan KSP/USP Koperasi		
				Dinas Koperasi, Usaha Kecil Menengah dan Perdagangan	31.594.300,00
	PROGRAM PEMBERDAYAAN USAHA MENENGAH, USAHA KECIL, DAN USAHA MIKRO (UMKM)				
			Persentase Pemberdayaan UMKM		
				Dinas Koperasi, Usaha Kecil Menengah dan Perdagangan	0,00
	PROGRAM PENGEMBANGAN UMKM				
			Persentase Pengembangan UMKM		
				Dinas Koperasi, Usaha Kecil Menengah dan Perdagangan	232.732.520,00
	PROGRAM PENINGKATAN SARANA DISTRIBUSI PERDAGANGAN				
			Persentase Efisiensi Perdagangan Dalam Negeri		
				Dinas Koperasi, Usaha Kecil Menengah dan Perdagangan	5.053.400,00
	PROGRAM STABILISASI HARGA BARANG KEBUTUHAN POKOK DAN BARANG PENTING				
			Persentase Pemantauan Harga Barang Komoditi terhadap Pedagang Pasar		
				Dinas Koperasi, Usaha Kecil Menengah dan Perdagangan	0,00

No	Prioritas Pembangunan Provinsi	Program	Indikator Kinerja	SKPD Pelaksana	Pagu
1	2	3	4	5	6
		PROGRAM PENGEMBANGAN EKSPOR			
			Persentase Pengembangan Ekspor Kab. Badung		
				Dinas Koperasi, Usaha Kecil Menengah dan Perdagangan	0,00
		PROGRAM STANDARDISASI DAN PERLINDUNGAN KONSUMEN			
			Persentase Perlindungan terhadap Konsumen		
				Dinas Koperasi, Usaha Kecil Menengah dan Perdagangan	605.115.844,00
		PROGRAM PENGGUNAAN DAN PEMASARAN PRODUK DALAM NEGERI			
			Persentase Pertumbuhan Pelaku Usaha		
				Dinas Koperasi, Usaha Kecil Menengah dan Perdagangan	251.006.100,00
		PROGRAM PENUNJANG URUSAN PEMERINTAHAN DAERAH KABUPATEN/KOTA			
			Cakupan Layanan Program Penunjang Urusan Pemerintah Daerah (DISKOP UKMP)		
				Dinas Koperasi, Usaha Kecil Menengah dan Perdagangan	0,00
		PROGRAM PENGELOLAAN PERIKANAN TANGKAP			
			Produksi Perikanan Tangkap		
				Dinas Perikanan	289.572.396,00
		PROGRAM PENGELOLAAN PERIKANAN BUDIDAYA			
			Produksi Perikanan Budidaya		
				Dinas Perikanan	458.519.380,00
		PROGRAM PENUNJANG URUSAN PEMERINTAHAN DAERAH KABUPATEN/KOTA			
			Pelaksanaan penyusunan perencanaan pembangunan perikanan dan pelayanan administrasi pemerintahan tepat waktu Dinas Perikanan		
				Dinas Perikanan	2.500.000,00
		PROGRAM PENINGKATAN DAYA TARIK DESTINASI PARIWISATA			

No	Prioritas Pembangunan Provinsi	Program	Indikator Kinerja	SKPD Pelaksana	Pagu
1	2	3	4	5	6
			Persentase DTW yang ditata		
				Dinas Pariwisata	0,00
		PROGRAM PEMASARAN PARIWISATA			
			Persentase Peningkatan Kunjungan Wisatawan Mancanegara Ke Kabupaten Badung		
				Dinas Pariwisata	137.325.460,00
		PROGRAM PENGEMBANGAN EKONOMI KREATIF MELALUI PEMANFAATAN DAN PERLINDUNGAN HAK KEKAYAAN INTELEKTUAL			
			Persentase pembinaan usaha ekonomi kreatif		
				Dinas Pariwisata	76.465.360,00
		PROGRAM PENGEMBANGAN SUMBER DAYA PARIWISATA DAN EKONOMI KREATIF			
			Persentase Pelatihan Sumber Daya Pariwisata dan Ekonomi Kreatif		
				Dinas Pariwisata	84.004.469,00
		PROGRAM PENUNJANG URUSAN PEMERINTAHAN DAERAH KABUPATEN/KOTA			
			Terlaksananya peningkatan sistem laporan capaian kinerja dan keuangan (Dinas Pariwisata)		
				Dinas Pariwisata	0,00
		PROGRAM PENYEDIAAN DAN PENGEMBANGAN SARANA PERTANIAN			
			Jumlah Produksi Hasil Pertanian (Padi, Kopi, Daging, Telor)		
				Dinas Pertanian dan Pangan	3.221.100,00
		PROGRAM PENYEDIAAN DAN PENGEMBANGAN PRASARANA PERTANIAN			
			Luas Tanam Padi		
				Dinas Pertanian dan Pangan	0,00
		PROGRAM PENGENDALIAN KESEHATAN HEWAN DAN KESEHATAN MASYARAKAT VETERINER			
			Persentase (%) Hewan/ternak dan Hasil Ikutannya yang Mendapatkan Pelayanan Kesehatan Hewan		
				Dinas Pertanian dan Pangan	58.750.600,00
		PROGRAM PENUNJANG URUSAN PEMERINTAHAN DAERAH KABUPATEN/KOTA			

No	Prioritas Pembangunan Provinsi	Program	Indikator Kinerja	SKPD Pelaksana	Pagu
1	2	3	4	5	6
			Nilai LKJIP		
				Dinas Pertanian dan Pangan	12.000.000,00
2	<b>2. Pendidikan, IPTEK, dan Kesehatan</b>				
	PROGRAM PENGELOLAAN PENDIDIKAN				
			Angka Partisipasi Sekolah PAUD, Sekolah Dasar dan Sekolah Menengah Pertama		
				Dinas Pendidikan, Kepemudaan dan Olah Raga	120.000,00
	PROGRAM PENGEMBANGAN KAPASITAS DAYA SAING KEPEMUDAAN				
			Persentase Prestasi Bidang Kepeloporan Pada Tingkat Provinsi dan Atau Nasional		
				Dinas Pendidikan, Kepemudaan dan Olah Raga	35.568.100,00
	PROGRAM PENGEMBANGAN KAPASITAS DAYA SAING KEOLAHRAGAAN				
			Persentase Prestasi Cabang Olahraga Pada Tingkat Provinsi dan Atau Nasional		
				Dinas Pendidikan, Kepemudaan dan Olah Raga	1.113.634.000,00
	PROGRAM PENGEMBANGAN KAPASITAS KEPRAMUKAAN				
			Persentase Prestasi Kepramukaan Pada Tingkat Provinsi dan Atau Nasional		
				Dinas Pendidikan, Kepemudaan dan Olah Raga	131.412.800,00
	PROGRAM PENUNJANG URUSAN PEMERINTAHAN DAERAH KABUPATEN/KOTA				
			Cakupan Pelayanan Penunjang Urusan Pemerintah (Disdikpora)		
				Dinas Pendidikan, Kepemudaan dan Olah Raga	0,00
	PROGRAM PEMENUHAN UPAYA KESEHATAN PERORANGAN DAN UPAYA KESEHATAN MASYARAKAT				
			Persentase cakupan pelayanan kesehatan bermutu terintegrasi sesuai dengan standar		
				Dinas Kesehatan	0,00
	PROGRAM PENINGKATAN KAPASITAS SUMBER DAYA MANUSIA KESEHATAN				

No	Prioritas Pembangunan Provinsi	Program	Indikator Kinerja	SKPD Pelaksana	Pagu
1	2	3	4	5	6
			Persentase Layanan Kesehatan yang berinovasi dan bermutu		
				Dinas Kesehatan	0,00
		PROGRAM SEDIAAN FARMASI, ALAT KESEHATAN DAN MAKANAN MINUMAN			
			Cakupan pemenuhan farmasi, alat kesehatan dan makanan minuman yang memenuhi standar		
				Dinas Kesehatan	29.760.700,00
		PROGRAM PEMBERDAYAAN MASYARAKAT BIDANG KESEHATAN			
			Persentase Cakupan UKBM (Upaya Kesehatan Berbasis Masyarakat)		
				Dinas Kesehatan	388.691.300,00
		PROGRAM PENUNJANG URUSAN PEMERINTAHAN DAERAH KABUPATEN/KOTA			
			Persentase Pemenuhan Penunjang Urusan Pemerintahan		
				Dinas Kesehatan	0,00
			Persentase pemenuhan urusan pemerintahan		
				Dinas Kesehatan	0,00
		PROGRAM PENGARUSUTAMAAN GENDER DAN PEMBERDAYAAN PEREMPUAN			
			Persentase Lembaga Pemberdayaan Perempuan anak yang aktif		
				Dinas Pengendalian Penduduk, Keluarga Berencana, Pemberdayaan Perempuan dan Perlindungan Anak	12.886.200,00
		PROGRAM PERLINDUNGAN PEREMPUAN			
			Persentase Perempuan Mendapat Perlindungan dari Tindak Kekerasan		
				Dinas Pengendalian Penduduk, Keluarga Berencana, Pemberdayaan Perempuan dan Perlindungan Anak	0,00
		PROGRAM PENINGKATAN KUALITAS KELUARGA			
			Presentase lembaga Pemberdayaan Keluarga yang aktif		

No	Prioritas Pembangunan Provinsi	Program	Indikator Kinerja	SKPD Pelaksana	Pagu
1	2	3	4	5	6
				Dinas Pengendalian Penduduk, Keluarga Berencana, Pemberdayaan Perempuan dan Perlindungan Anak	14.888.600,00
		PROGRAM PENGELOLAAN SISTEM DATA GENDER DAN ANAK			
			Persentase Pengelolaan Sistem data Gender dan Anak		
				Dinas Pengendalian Penduduk, Keluarga Berencana, Pemberdayaan Perempuan dan Perlindungan Anak	53.901.330,00
		PROGRAM PEMENUHAN HAK ANAK (PHA)			
			Skor Kabupaten Layak Anak		
				Dinas Pengendalian Penduduk, Keluarga Berencana, Pemberdayaan Perempuan dan Perlindungan Anak	9.043.800,00
		PROGRAM PERLINDUNGAN KHUSUS ANAK			
			Persentase Perlindungan Anak dari Tindak Kekerasan		
				Dinas Pengendalian Penduduk, Keluarga Berencana, Pemberdayaan Perempuan dan Perlindungan Anak	0,00
		PROGRAM PENGENDALIAN PENDUDUK			
			Total Fertility Rate (TFR)		
				Dinas Pengendalian Penduduk, Keluarga Berencana, Pemberdayaan Perempuan dan Perlindungan Anak	0,00
		PROGRAM PEMBINAAN KELUARGA BERENCANA (KB)			
			Persentase Pemakaian Alat Kontrasepsi (CPR)		
				Dinas Pengendalian Penduduk, Keluarga Berencana, Pemberdayaan Perempuan dan Perlindungan Anak	0,00
		PROGRAM PEMBERDAYAAN DAN PENINGKATAN KELUARGA SEJAHTERA (KS)			
			Persentase Kelompok kegiatan yang aktif		

No	Prioritas Pembangunan Provinsi	Program	Indikator Kinerja	SKPD Pelaksana	Pagu
1	2	3	4	5	6
				Dinas Pengendalian Penduduk, Keluarga Berencana, Pemberdayaan Perempuan dan Perlindungan Anak	0,00
		PROGRAM PENUNJANG URUSAN PEMERINTAHAN DAERAH KABUPATEN/KOTA			
		Persentase kesesuaian antara RKPD dengan RPJMD			
				Dinas Pengendalian Penduduk, Keluarga Berencana, Pemberdayaan Perempuan dan Perlindungan Anak	0,00
		PROGRAM PEMENUHAN UPAYA KESEHATAN PERORANGAN DAN UPAYA KESEHATAN MASYARAKAT			
		persentase pemenuhan fasilitas kesehatan rumah sakit			
				Rumah Sakit Daerah Mangusada	184.800.000,00
		Persentase pemenuhan fasilitas kesehatan rumah sakit (RSDM)			
				Rumah Sakit Daerah Mangusada	22.065.669.700,00
		Aksesibilitas dan Layanan Kesehatan (UPTD. PUSKESMAS ABIANSEMAL I)			
				UPTD. Puskesmas Abiansemal I	600.000,00
		Aksesibilitas dan Layanan Kesehatan (UPTD. PUSKESMAS ABIANSEMAL II)			
				UPTD. Puskesmas Abiansemal II	400.000,00
		PROGRAM PENUNJANG URUSAN PEMERINTAHAN DAERAH KABUPATEN/KOTA			
		Persentase pemenuhan urusan pemerintahan			
				UPTD. Puskesmas Abiansemal II	900.000.000,00
		Persentase Pemenuhan Urusan Pemerintahan			
				UPTD. Puskesmas Abiansemal II	900.000.000,00
		PROGRAM PEMENUHAN UPAYA KESEHATAN PERORANGAN DAN UPAYA KESEHATAN MASYARAKAT			
		Aksesibilitas dan Layanan Kesehatan (UPTD. PUSKESMAS ABIANSEMAL III)			
				UPTD. Puskesmas Abiansemal III	750.000,00
		PROGRAM PENUNJANG URUSAN PEMERINTAHAN DAERAH KABUPATEN/KOTA			

No	Prioritas Pembangunan Provinsi	Program	Indikator Kinerja	SKPD Pelaksana	Pagu
1	2	3	4	5	6
			Persentase pemenuhan urusan pemerintahan		
				UPTD. Puskesmas Abiansemal III	1.109.585.489,00
		PROGRAM PEMENUHAN UPAYA KESEHATAN PERORANGAN DAN UPAYA KESEHATAN MASYARAKAT			
			Aksesibilitas dan Layanan Kesehatan (UPTD. PUSKESMAS ABIANSEMAL IV)		
				UPTD Puskesmas Abiansemal IV	800.000,00
		PROGRAM PENUNJANG URUSAN PEMERINTAHAN DAERAH KABUPATEN/KOTA			
			Persentase Pemenuhan Urusan Pemerintahan		
				UPTD Puskesmas Abiansemal IV	1.130.202.921,00
		PROGRAM PEMENUHAN UPAYA KESEHATAN PERORANGAN DAN UPAYA KESEHATAN MASYARAKAT			
			Aksesibilitas dan Layanan Kesehatan (UPTD. PUSKESMAS KUTA I)		
				UPTD. Puskesmas Kuta I	900.000,00
		PROGRAM PENUNJANG URUSAN PEMERINTAHAN DAERAH KABUPATEN/KOTA			
			Persentase pemenuhan urusan pemerintahan		
				UPTD. Puskesmas Kuta I	1.640.000.000,00
		PROGRAM PEMENUHAN UPAYA KESEHATAN PERORANGAN DAN UPAYA KESEHATAN MASYARAKAT			
			Aksesibilitas dan Layanan Kesehatan (UPTD. Puskesmas Kuta II)		
				UPTD. Puskesmas Kuta II	1.000.000,00
		PROGRAM PENUNJANG URUSAN PEMERINTAHAN DAERAH KABUPATEN/KOTA			
			Persentase pemenuhan urusan pemerintahan		
				UPTD. Puskesmas Kuta II	697.000.000,00
		PROGRAM PEMENUHAN UPAYA KESEHATAN PERORANGAN DAN UPAYA KESEHATAN MASYARAKAT			
			Aksesibilitas dan Layanan Kesehatan (UPTD. PUSKESMAS KUTA SELATAN)		
				UPTD. Puskesmas Kuta Selatan	1.600.000,00
		PROGRAM PENUNJANG URUSAN PEMERINTAHAN DAERAH KABUPATEN/KOTA			



No	Prioritas Pembangunan Provinsi	Program	Indikator Kinerja	SKPD Pelaksana	Pagu
1	2	3	4	5	6
			Persentase Pemenuhan Urusan Pemerintahan		
				UPTD. Puskesmas Kuta Selatan	2.427.313.359,00
			PROGRAM PEMENUHAN UPAYA KESEHATAN PERORANGAN DAN UPAYA KESEHATAN MASYARAKAT		
			Aksesibilitas dan Layanan Kesehatan (UPTD. PUSKESMAS MENGGWI I)	UPTD. Puskesmas Mengwi I	50.000,00
			PROGRAM PENUNJANG URUSAN PEMERINTAHAN DAERAH KABUPATEN/KOTA		
			Persentase pemenuhan urusan pemerintahan		
				UPTD. Puskesmas Mengwi I	2.299.674.000,00
			PROGRAM PEMENUHAN UPAYA KESEHATAN PERORANGAN DAN UPAYA KESEHATAN MASYARAKAT		
			Aksesibilitas dan Layanan Kesehatan (UPTD. PUSKESMAS ABIANSEMAL I)	UPTD. Puskesmas Mengwi II	5.200.000,00
			Aksesibilitas dan Layanan Kesehatan (UPTD. PUSKESMAS ABIANSEMAL II)	UPTD. Puskesmas Mengwi II	5.200.000,00
			Aksesibilitas dan Layanan Kesehatan (UPTD. PUSKESMAS ABIANSEMAL III)	UPTD. Puskesmas Mengwi II	5.200.000,00
			Aksesibilitas dan Layanan Kesehatan (UPTD. PUSKESMAS ABIANSEMAL IV)	UPTD. Puskesmas Mengwi II	5.200.000,00
			Aksesibilitas dan Layanan Kesehatan (UPTD. PUSKESMAS KUTA I)	UPTD. Puskesmas Mengwi II	5.200.000,00
			Aksesibilitas dan Layanan Kesehatan (UPTD. PUSKESMAS KUTA II)	UPTD. Puskesmas Mengwi II	5.200.000,00
			Aksesibilitas dan Layanan Kesehatan (UPTD. PUSKESMAS KUTA SELATAN)	UPTD. Puskesmas Mengwi II	5.200.000,00
			Aksesibilitas dan Layanan Kesehatan (UPTD. PUSKESMAS KUTA UTARA)	UPTD. Puskesmas Mengwi II	5.200.000,00

No	Prioritas Pembangunan Provinsi	Program	Indikator Kinerja	SKPD Pelaksana	Pagu
1	2	3	4	5	6
				UPTD. Puskesmas Mengwi II	5.200.000,00
			Aksesibilitas dan Layanan Kesehatan (UPTD. PUSKESMAS MENGW I)		
				UPTD. Puskesmas Mengwi II	5.200.000,00
			Aksesibilitas dan Layanan Kesehatan (UPTD. PUSKESMAS MENGW I)		
				UPTD. Puskesmas Mengwi II	5.200.000,00
			Aksesibilitas dan Layanan Kesehatan (UPTD. PUSKESMAS MENGW I)		
				UPTD. Puskesmas Mengwi II	5.200.000,00
			Aksesibilitas dan Layanan Kesehatan (UPTD. PUSKESMAS MENGW I)		
				UPTD. Puskesmas Mengwi II	5.200.000,00
			Aksesibilitas dan Layanan Kesehatan (UPTD. PUSKESMAS MENGW I)		
				UPTD. Puskesmas Mengwi II	5.200.000,00
			Persentase cakupan pelayanan kesehatan bermutu terintegrasi sesuai dengan standar		
				UPTD. Puskesmas Mengwi II	5.200.000,00
			Persentase pemenuhan fasilitas kesehatan rumah sakit (RSDM)		
				UPTD. Puskesmas Mengwi II	5.200.000,00
			PROGRAM PENUNJANG URUSAN PEMERINTAHAN DAERAH KABUPATEN/KOTA		
			Persentase pemenuhan urusan pemerintahan		
				UPTD. Puskesmas Mengwi II	1.440.211.199,00
			PROGRAM PEMENUHAN UPAYA KESEHATAN PERORANGAN DAN UPAYA KESEHATAN MASYARAKAT		
			Aksesibilitas dan Layanan Kesehatan (UPTD. PUSKESMAS MENGW I)		
				UPTD. Puskesmas Mengwi III	800.000,00
			Aksesibilitas dan Layanan Kesehatan ( UPTD PUSKESMAS PETANG I )		
				UPTD. Puskesmas Petang I	450.000,00
			undefined		

No	Prioritas Pembangunan Provinsi	Program	Indikator Kinerja	SKPD Pelaksana	Pagu
1	2	3	4	5	6
				UPTD. Puskesmas Petang I	450.000,00
		PROGRAM PENUNJANG URUSAN PEMERINTAHAN DAERAH KABUPATEN/KOTA			
		Persentase Pemenuhan Urusan Pemerintah			
				UPTD. Puskesmas Petang I	780.000.000,00
			undefined		
				UPTD. Puskesmas Petang I	780.000.000,00
		PROGRAM PEMENUHAN UPAYA KESEHATAN PERORANGAN DAN UPAYA KESEHATAN MASYARAKAT			
		Aksesibilitas dan Layanan Kesehatan (UPTD. PUSKESMAS PETANG II)			
				UPTD. Puskesmas Petang II	200.000,00
		PROGRAM PENUNJANG URUSAN PEMERINTAHAN DAERAH KABUPATEN/KOTA			
		Persentase pemenuhan urusan pemerintahan			
				UPTD. Puskesmas Petang II	760.240.000,00
3	<b>3. Tenaga Kerja dan Kesejahteraan Sosial</b>				
		PROGRAM PEMBERDAYAAN SOSIAL			
		Persentase Peningkatan Kualitas Lembaga Kesejahteraan Sosial			
				Dinas Sosial	229.707.624,00
		PROGRAM REHABILITASI SOSIAL			
		Persentase pelayanan dan rehabilitasi kesejahteraan sosial			
				Dinas Sosial	2.325.117,00
		PROGRAM PERLINDUNGAN DAN JAMINAN SOSIAL			
		Persentase Potensi dan Sumber kesejahteraan sosial (PSKS) yang aktif dalam pelayanan penyandang masalah kesejahteraan sosial (PMKS)			
				Dinas Sosial	34.619.087,00
		PROGRAM PENANGANAN BENCANA			
		Persentase pelaksanaan perlindungan sosial korban bencana			

No	Prioritas Pembangunan Provinsi	Program	Indikator Kinerja	SKPD Pelaksana	Pagu
1	2	3	4	5	6
				Dinas Sosial	80.455.241,00
		PROGRAM PENGARUSUTAMAAN GENDER DAN PEMBERDAYAAN PEREMPUAN			
			Persentase Lembaga Pemberdayaan Perempuan anak yang aktif		
				Dinas Pengendalian Penduduk, Keluarga Berencana, Pemberdayaan Perempuan dan Perlindungan Anak	1.001.814.800,00
		PROGRAM PELATIHAN KERJA DAN PRODUKTIVITAS TENAGA KERJA			
			Persentase tenaga kerja yang tersertifikasi bidang pariwisata dan sektor lainnya		
				Dinas Perindustrian dan Tenaga Kerja	81.235.260,00
		PROGRAM PENEMPATAN TENAGA KERJA			
			Persentase Tenaga Kerja yang ditempatkan		
				Dinas Perindustrian dan Tenaga Kerja	167.254.840,00
		PROGRAM HUBUNGAN INDUSTRIAL			
			Persentase perusahaan yang menerapkan tata kelola kerja yang layak (PP/PKB,LKS Bipartit, Struktur sekala upah dan terdaftar peserta BPJS Ketenagakerjaan)		
				Dinas Perindustrian dan Tenaga Kerja	87.187.716,00
		PROGRAM PERENCANAAN DAN PEMBANGUNAN INDUSTRI			
			Persentase IKM yang produknya berkualitas dan berdaya saing		
				Dinas Perindustrian dan Tenaga Kerja	0,00
		PROGRAM PENGENDALIAN IZIN USAHA INDUSTRI			
			Persentase IKM yang mempunyai legalitas usaha		
				Dinas Perindustrian dan Tenaga Kerja	85.750.820,00
		PROGRAM PENGELOLAAN SISTEM INFORMASI INDUSTRI NASIONAL			
			Persentase IKM yang terdaftar di SIINas		
				Dinas Perindustrian dan Tenaga Kerja	1.175.900,00
		PROGRAM PENUNJANG URUSAN PEMERINTAHAN DAERAH KABUPATEN/KOTA			

No	Prioritas Pembangunan Provinsi	Program	Indikator Kinerja	SKPD Pelaksana	Pagu
1	2	3	4	5	6
			Persentase Kesesuaian Dokumen Perencanaan (Dinas Perindustrian dan Tenaga Kerja)	Dinas Perindustrian dan Tenaga Kerja	0,00
4	4. Adat, Tradisi, Seni dan Budaya				
		PROGRAM PENGEMBANGAN KEBUDAYAAN			
			Persentase rumah tangga yang menyelenggarakan upacara adat	Dinas Kebudayaan	0,00
		PROGRAM PENGEMBANGAN KESENIAN TRADISIONAL			
			Persentase penduduk yang pernah terlibat sebagai pelaku/pendukung pertunjukan seni	Dinas Kebudayaan	1.564.998.100,00
		PROGRAM PEMBINAAN SEJARAH			
			Persentase penduduk yang mengunjungi peninggalan sejarah	Dinas Kebudayaan	268.843.750,00
		PROGRAM PELESTARIAN DAN PENGELOLAAN CAGAR BUDAYA			
			Jumlah Cagar Budaya dan Warisan Budaya tak benda yang dilindungi	Dinas Kebudayaan	0,00
			Jumlah Cagar Budaya dan Warisan Budaya tak benda yang ditetapkan	Dinas Kebudayaan	0,00
		PROGRAM PENGELOLAAN PERMUSEUMAN			
			Peningkatan akses masyarakat dalam penyelenggaraan dan pelaksanaan kegiatan Museum (DAK)	Dinas Kebudayaan	851.156.500,00
		PROGRAM PENUNJANG URUSAN PEMERINTAHAN DAERAH KABUPATEN/KOTA			
			Cakupan Layanan Program Penunjang Urusan Pemerintah Daerah	Dinas Kebudayaan	0,00
5	5. Lingkungan Hidup dan Ketahanan Bencana				

No	Prioritas Pembangunan Provinsi	Program	Indikator Kinerja	SKPD Pelaksana	Pagu
1	2	3	4	5	6
		PROGRAM PENANGGULANGAN BENCANA			
			Cakupan Pelayanan Penanggulangan Bencana		
				Badan Penanggulangan Bencana Daerah	163.561.948,00
		PROGRAM PENGENDALIAN PENCEMARAN DAN/ATAU KERUSAKAN LINGKUNGAN HIDUP			
			Persentase Terkendalinya Pencemaran dan/atau Kerusakan Lingkungan Hidup		
				Dinas Lingkungan Hidup dan Kebersihan	95.653.201,00
		PROGRAM PENGELOLAAN KEANEKARAGAMAN HAYATI (KEHATI)			
			Persentase Terkelolanya Keanekaragaman Hayati Kabupaten/Kota		
				Dinas Lingkungan Hidup dan Kebersihan	399.345.996,00
		PROGRAM PENINGKATAN PENDIDIKAN, PELATIHAN DAN PENYULUHAN LINGKUNGAN HIDUP UNTUK MASYARAKAT			
			Persentase meningkatnya Pendidikan, Pelatihan dan Penyuluhan Lingkungan Hidup untuk Masyarakat		
				Dinas Lingkungan Hidup dan Kebersihan	259.322.518,00
		PROGRAM PENANGANAN PENGADUAN LINGKUNGAN HIDUP			
			Persentase Tertanganinya Penanganan Pengaduan Lingkungan Hidup		
				Dinas Lingkungan Hidup dan Kebersihan	4.898.278,00
		PROGRAM PENGELOLAAN PERSAMPAHAN			
			Persentase Terkelolanya Persampahan		
				Dinas Lingkungan Hidup dan Kebersihan	34.067.332.347,00
		PROGRAM PENUNJANG URUSAN PEMERINTAHAN DAERAH KABUPATEN/KOTA			
			Persentase Terlaksananya Penunjang Urusan Pemerintah Daerah pada Dinas Lingkungan Hidup dan Kebersihan		
				Dinas Lingkungan Hidup dan Kebersihan	109.890.000,00
		PROGRAM PENGEMBANGAN EKONOMI KREATIF MELALUI PEMANFAATAN DAN PERLINDUNGAN HAK KEKAYAAN INTELEKTUAL			
			Persentase pembinaan usaha ekonomi kreatif		
				Dinas Pariwisata	55.932.000,00

No	Prioritas Pembangunan Provinsi	Program	Indikator Kinerja	SKPD Pelaksana	Pagu
1	2	3	4	5	6
6	<b>6. Infrastruktur</b>				
		PROGRAM PENGELOLAAN SUMBER DAYA AIR (SDA)			
			Persentase luas sawah beririgasi		
				Dinas Pekerjaan Umum dan Penataan Ruang	0,00
		PROGRAM PENGELOLAAN DAN PENGEMBANGAN SISTEM PENYEDIAAN AIR MINUM			
			Persentase rumah tangga yang menempati hunian dengan akses air minum layak		
				Dinas Pekerjaan Umum dan Penataan Ruang	1.814.927.867,00
		PROGRAM PENGEMBANGAN SISTEM DAN PENGELOLAAN PERSAMPAHAN REGIONAL			
			Persentase rumah tangga yang menempati hunian dengan akses sampah yang terkelola dengan baik di perkotaan		
				Dinas Pekerjaan Umum dan Penataan Ruang	1.710.562.388,00
		PROGRAM PENGELOLAAN DAN PENGEMBANGAN SISTEM AIR LIMBAH			
			Persentase rumah tangga yang menempati hunian dengan akses sanitasi (air limbah domestik) layak dan aman		
				Dinas Pekerjaan Umum dan Penataan Ruang	700.495.334,00
		PROGRAM PENATAAN BANGUNAN GEDUNG			
			Persentase bangunan gedung berkondisi baik		
				Dinas Pekerjaan Umum dan Penataan Ruang	104.485.166,00
		PROGRAM PENATAAN BANGUNAN DAN LINGKUNGANNYA			
			Persentase fasilitas publik berkondisi baik		
				Dinas Pekerjaan Umum dan Penataan Ruang	43.800.000,00
		PROGRAM PENYELENGGARAAN JALAN			
			Persentase kondisi mantap jalan kabupaten		

No	Prioritas Pembangunan Provinsi	Program	Indikator Kinerja	SKPD Pelaksana	Pagu
1	2	3	4	5	6
			Dinas Pekerjaan Umum dan Penataan Ruang	Dinas Pekerjaan Umum dan Penataan Ruang	0,00
		PROGRAM PENGEMBANGAN JASA KONSTRUKSI			
			Persentase pelayanan jasa konstruksi yang baik	Dinas Pekerjaan Umum dan Penataan Ruang	8.941.851,00
		PROGRAM PENYELENGGARAAN PENATAAN RUANG			
			Persentase terwujudnya penataan ruang wilayah yang sesuai perencanaan	Dinas Pekerjaan Umum dan Penataan Ruang	2.323.637,00
		PROGRAM PENUNJANG URUSAN PEMERINTAHAN DAERAH KABUPATEN/KOTA			
			Persentase terwujudnya dokumen perencanaan dan administrasi keuangan dengan baik dan lancar (Dinas PUPR)	Dinas Pekerjaan Umum dan Penataan Ruang	0,00
		PROGRAM KAWASAN PERMUKIMAN			
			Persentase Terwujudnya Permukiman tanpa Kumuh	Dinas Perumahan Rakyat dan Kawasan Permukiman	6.960.562,00
		PROGRAM PENINGKATAN PRASARANA, SARANA DAN UTILITAS UMUM (PSU)			
			Prosentase Terlaksananya Penyerahan dan Pemeliharaan Prasarana, Sarana, dan Utilitas Umum Perumahan di Kabupaten Badung	Dinas Perumahan Rakyat dan Kawasan Permukiman	44.510.812,00
			Terlaksananya Penyerahan dan Pemeliharaan Prasarana, Sarana, dan Utilitas Umum Perumahan di Kabupaten Badung	Dinas Perumahan Rakyat dan Kawasan Permukiman	44.510.812,00
		PROGRAM PENUNJANG URUSAN PEMERINTAHAN DAERAH KABUPATEN/KOTA			
			Persentase Dilaksananya Urusan Pemerintah Bidang Perumahan dan Kawasan Permukiman	Dinas Perumahan Rakyat dan Kawasan Permukiman	0,00



No	Prioritas Pembangunan Provinsi	Program	Indikator Kinerja	SKPD Pelaksana	Pagu
1	2	3	4	5	6
			Terlaksananya Urusan Pemerintah Bidang Perumahan Rakyat dan Kawasan Permukiman		
				Dinas Perumahan Rakyat dan Kawasan Permukiman	0,00
		PROGRAM PENYELENGGARAAN LALU LINTAS DAN ANGKUTAN JALAN (LLAJ)			
			Cakupan penyelenggaraan lalu lintas dan angkutan jalan		
				Dinas Perhubungan	0,00
			Cakupan penyelenggaraan lalu lintas dan angkutan jalan (LLAJ)		
				Dinas Perhubungan	451.259.800,00
		PROGRAM PENUNJANG URUSAN PEMERINTAHAN DAERAH KABUPATEN/KOTA			
			Cakupan layanan administrasi perkantoran dinas perhubungan		
				Dinas Perhubungan	0,00
		PROGRAM PENGELOLAAN APLIKASI INFORMATIKA			
			Persentase Penerapan Teknologi Informasi di Kabupaten Badung		
				Dinas Komunikasi dan Informatika	3.054.200,00
			Persentase Penerapan Teknologi Informasi Di Kabupaten Badung		
				Dinas Komunikasi dan Informatika	63.630.008,00
7	<b>7. Tata Kelola Pemerintahan dan Reformasi Birokrasi</b>				
		PROGRAM PENUNJANG URUSAN PEMERINTAHAN DAERAH KABUPATEN/KOTA			
			Persentase Dilaksananya Urusan Pemerintah Bidang Perumahan dan Kawasan Permukiman		
				Dinas Perumahan Rakyat dan Kawasan Permukiman	0,00
			Terlaksananya Urusan Pemerintah Bidang Perumahan Rakyat dan Kawasan Permukiman		
				Dinas Perumahan Rakyat dan Kawasan Permukiman	0,00
		PROGRAM PENINGKATAN KETENTERAMAN DAN KETERTIBAN UMUM			
			Persentase peningkatan dan ketenteraman dan ketertiban umum		

No	Prioritas Pembangunan Provinsi	Program	Indikator Kinerja	SKPD Pelaksana	Pagu
1	2	3	4	5	6
				Satuan Polisi Pamong Praja	0,00
		PROGRAM PENUNJANG URUSAN PEMERINTAHAN DAERAH KABUPATEN/KOTA			
			Cakupan layanan program penunjang urusan pemerintah daerah		
			Satuan Polisi Pamong Praja		0,00
		PROGRAM Penguatan Ideologi Pancasila dan Karakter Kebangsaan			
			Persentase penguatan Ideologi Pancasila dan Karakter Kebangsaan		
			Badan Kesatuan Bangsa Dan Politik		2.998.300,00
		PROGRAM PENUNJANG URUSAN PEMERINTAHAN DAERAH KABUPATEN/KOTA			
			Persentase penunjang urusan pemerintah daerah kabupaten/kota		
			Badan Kesatuan Bangsa Dan Politik		544.200,00
		PROGRAM PENANGGULANGAN BENCANA			
			Cakupan Pelayanan Penanggulangan Bencana		
			Badan Penanggulangan Bencana Daerah		1.989.231,00
		PROGRAM PENUNJANG URUSAN PEMERINTAHAN DAERAH KABUPATEN/KOTA			
			Cakupan Layanan Program Penunjang Urusan Pemerintah Daerah		
			Badan Penanggulangan Bencana Daerah		0,00
		PROGRAM Pencegahan, Penanggulangan, Penyelamatan Kebakaran dan Penyelamatan Non Kebakaran			
			Persentase Pelayanan Pemadaman dan Penyelamatan Kebakaran		
			Dinas Kebakaran dan Penyelamatan		0,00
		PROGRAM PENUNJANG URUSAN PEMERINTAHAN DAERAH KABUPATEN/KOTA			
			Cakupan Layanan Program Penunjang Urusan Pemerintah Daerah Dinas Kebakaran dan Penyelamatan		
			Dinas Kebakaran dan Penyelamatan		0,00
			Persentase layanan program penunjang urusan pemerintah daerah		
			Dinas Sosial		0,00

No	Prioritas Pembangunan Provinsi	Program	Indikator Kinerja	SKPD Pelaksana	Pagu
1	2	3	4	5	6
		PROGRAM PENATAAN DESA			
			Cakupan Layanan Penataan Desa		
				Dinas Pemberdayaan Masyarakat dan Desa	18.616.900,00
		PROGRAM ADMINISTRASI PEMERINTAHAN DESA			
			Cakupan Layanan Administrasi Pemerintahan Desa		
				Dinas Pemberdayaan Masyarakat dan Desa	85.954.100,00
		PROGRAM PEMBERDAYAAN LEMBAGA KEMASYARAKATAN, LEMBAGA ADAT DAN MASYARAKAT HUKUM ADAT			
			Persentase Lembaga Kemasyarakatan Desa yang dibina dan diberdayakan		
				Dinas Pemberdayaan Masyarakat dan Desa	18.666.875,00
		PROGRAM PENUNJANG URUSAN PEMERINTAHAN DAERAH KABUPATEN/KOTA			
			Cakupan Layanan Program Penunjang Urusan Pemerintah Daerah		
				Dinas Pemberdayaan Masyarakat dan Desa	3.484.300,00
		PROGRAM PENGELOLAAN INFORMASI DAN KOMUNIKASI PUBLIK			
			Persentase Layanan Kelompok Masyarakat Yang Difasilitasi Untuk Emfientasi Adopsi Teknologi Digital Dan Layanan Literasi Digital Yang Difasilitasi Pemerintah Daerah		
				Dinas Komunikasi dan Informatika	7.555.534,00
		PROGRAM PENYELENGGARAAN STATISTIK SEKTORAL			
			Persentase OPD yang menggunakan data statistik dalam menyusun perencanaan		
				Dinas Komunikasi dan Informatika	7.096.800,00
		PROGRAM PENYELENGGARAAN PERSANDIAN UNTUK PENGAMANAN INFORMASI			
			Persentase Pengelolaan Layanan Keamanan Sistem Pemerintahan Berbasis Elektronik		
				Dinas Komunikasi dan Informatika	1.968.600,00
		PROGRAM PENUNJANG URUSAN PEMERINTAHAN DAERAH KABUPATEN/KOTA			
			Cakupan layanan program penunjang urusan pemerintah daerah		
				Dinas Komunikasi dan Informatika	0,00

No	Prioritas Pembangunan Provinsi	Program	Indikator Kinerja	SKPD Pelaksana	Pagu
1	2	3	4	5	6
			Cakupan Layanan Program Penunjang Urusan Pemerintah Daerah Kabupaten/Kota di Dinas Komunikasi dan Informatika	Dinas Komunikasi dan Informatika	0,00
		PROGRAM PEMBERDAYAAN USAHA MENENGAH, USAHA KECIL, DAN USAHA MIKRO (UMKM)			
			Persentase Pemberdayaan UMKM		
				Dinas Koperasi, Usaha Kecil Menengah dan Perdagangan	54.620.560,00
		PROGRAM PENGEMBANGAN IKLIM PENANAMAN MODAL			
			Persentase pengembangan kebijakan iklim penanaman modal (DPMPTSP)		
				Dinas Penanaman Modal dan Pelayanan Terpadu Satu Pintu	19.222.200,00
		PROGRAM PROMOSI PENANAMAN MODAL			
			Persentase terlaksananya promosi penanaman modal (DPMPTSP)		
				Dinas Penanaman Modal dan Pelayanan Terpadu Satu Pintu	73.659.600,00
		PROGRAM PELAYANAN PENANAMAN MODAL			
			Persentase terlaksananya pelayanan penanaman modal (DPMPTSP)		
				Dinas Penanaman Modal dan Pelayanan Terpadu Satu Pintu	14.236.700,00
		PROGRAM PENGENDALIAN PELAKSANAAN PENANAMAN MODAL			
			Persentase penanaman modal yang mematuhi ketentuan (DPMPTSP)		
				Dinas Penanaman Modal dan Pelayanan Terpadu Satu Pintu	48.288.000,00
		PROGRAM PENGELOLAAN DATA DAN SISTEM INFORMASI PENANAMAN MODAL			
			Persentase terlaksananya pengelolaan data dan sistem informasi penanaman modal (DPMPTSP)		
				Dinas Penanaman Modal dan Pelayanan Terpadu Satu Pintu	1.303.400.850,00
		PROGRAM PENUNJANG URUSAN PEMERINTAHAN DAERAH KABUPATEN/KOTA			

No	Prioritas Pembangunan Provinsi	Program	Indikator Kinerja	SKPD Pelaksana	Pagu
1	2	3	4	5	6
			Persentase terlaksananya urusan pemerintahan perangkat daerah (DPMPTSP)		
			Dinas Penanaman Modal dan Pelayanan Terpadu Satu Pintu		0,00
		PROGRAM PEMBINAAN PERPUSTAKAAN			
			Indek Pembangunan Literasi masyarakat		
			Dinas Kearsipan dan Perpustakaan		2.822.700,00
		PROGRAM PELESTARIAN KOLEKSI NASIONAL DAN NASKAH KUNO			
			Persentase Koleksi Nasional Dan Naskah Kuno yang dilestarikan		
			Dinas Kearsipan dan Perpustakaan		134.000.940,00
		PROGRAM PENGELOLAAN ARSIP			
			Persentase Perangkat daerah yang Kearsipannya baik		
			Dinas Kearsipan dan Perpustakaan		83.165.072,00
		PROGRAM PERLINDUNGAN DAN PENYELAMATAN ARSIP			
			Persentase Arsip yang diselamatkan dan dilestarikan		
			Dinas Kearsipan dan Perpustakaan		42.796.420,00
		PROGRAM PERIZINAN PENGGUNAAN ARSIP			
			Jumlah Pengguna Pelayanan Arsip Sebagai Memori Kolektif dan Jati Diri Bangsa		
			Dinas Kearsipan dan Perpustakaan		47.283.533,00
		PROGRAM PENUNJANG URUSAN PEMERINTAHAN DAERAH KABUPATEN/KOTA			
			Cakupan layanan program penunjang urusan pemerintah daerah di Dinas Kearsipan dan Perpustakaan		
			Dinas Kearsipan dan Perpustakaan		0,00
		PROGRAM DUKUNGAN PELAKSANAAN TUGAS DAN FUNGSI DPRD			
			Tingkat Kepuasan DPRD terhadap Pelayanan Sekretariat DPRD		
			Sekretariat DPRD		12.264.057,00
		PROGRAM PENUNJANG URUSAN PEMERINTAHAN DAERAH KABUPATEN/KOTA			

No	Prioritas Pembangunan Provinsi	Program	Indikator Kinerja	SKPD Pelaksana	Pagu
1	2	3	4	5	6
			cakupan layanan administrasi perkantoran		
				Sekretariat DPRD	2.967.500,00
			Jumlah Paket pada Program Penunjang Urusan Pemerintahan Daerah Kabupaten/Kota		
				Kecamatan Kuta	108.031.200,00
			Jumlah Paket pada Program Penunjang Urusan Pemerintahan Daerah Kabupaten/Kota		
				Kecamatan Kuta Utara	424.267.852,00
			PROGRAM PENYELENGGARAAN PEMERINTAHAN DAN PELAYANAN PUBLIK		
			Persentase Penyelenggaraan Pemerintahan dan Pelayanan Publik di Kecamatan Kuta Selatan		
				Kecamatan Kuta Selatan	11.132.100,00
			PROGRAM PEMBERDAYAAN MASYARAKAT DESA DAN KELURAHAN		
			Persentase pelaksanaan kegiatan pemberdayaan masyarakat Desa dan Kelurahan di Kecamatan Kuta Selatan		
				Kecamatan Kuta Selatan	999.400,00
			PROGRAM KOORDINASI KETENTRAMAN DAN KETERTIBAN UMUM		
			Persentase koordinasi ketentraman dan ketertiban umum di Kecamatan Kuta Selatan		
				Kecamatan Kuta Selatan	1.172.674.630,00
			PROGRAM PENYELENGGARAAN URUSAN PEMERINTAHAN UMUM		
			Persentase penyelenggaraan Urusan Pemerintahan Umum di Kecamatan Kuta Selatan		
				Kecamatan Kuta Selatan	96.374.000,00
			PROGRAM PEMBINAAN DAN PENGAWASAN PEMERINTAHAN DESA		
			Persentase pelaksanaan pembinaan dan pengawasan Pemerintahan Desa di Kecamatan Kuta Selatan		
				Kecamatan Kuta Selatan	7.014.700,00
			PROGRAM PENUNJANG URUSAN PEMERINTAHAN DAERAH KABUPATEN/KOTA		
			Persentase pelaksanaan kegiatan penunjang Urusan Pemerintahan Daerah di Kecamatan Kuta Selatan		
				Kecamatan Kuta Selatan	0,00

No	Prioritas Pembangunan Provinsi	Program	Indikator Kinerja	SKPD Pelaksana	Pagu
1	2	3	4	5	6
		PROGRAM PENYELENGGARAAN PEMERINTAHAN DAN PELAYANAN PUBLIK			
			Persentase penyelenggaraan Pemerintahan dan Pelayanan Publik di Kecamatan Mengwi		
				Kecamatan Mengwi	0,00
		PROGRAM PEMBERDAYAAN MASYARAKAT DESA DAN KELURAHAN			
			Jumlah Paket pada Program Pemberdayaan Masyarakat Desa Dan Kelurahan		
				Kecamatan Mengwi	9.769.400,00
			Persentase kegiatan pemberdayaan masyarakat desa dan kelurahan di Kecamatan Mengwi		
				Kecamatan Mengwi	37.273.132,00
		PROGRAM KOORDINASI KETENTRAMAN DAN KETERTIBAN UMUM			
			Persentase ketentraman dan ketertiban umum di Kecamatan Mengwi		
				Kecamatan Mengwi	742.288.684,00
		PROGRAM PENYELENGGARAAN URUSAN PEMERINTAHAN UMUM			
			Persentase penyelenggaraan urusan pemerintahan umum di Kecamatan Mengwi		
				Kecamatan Mengwi	67.537.500,00
		PROGRAM PEMBINAAN DAN PENGAWASAN PEMERINTAHAN DESA			
			Cakupan Pelaksanaan Pembinaan dan Pengawasan pemerintahan Desa di Kecamatan Mengwi		
				Kecamatan Mengwi	11.804.236,00
		PROGRAM PENUNJANG URUSAN PEMERINTAHAN DAERAH KABUPATEN/KOTA			
			Cakupan Layanan Program Penunjang Urusan Pemerintahan Daerah di Kecamatan Mengwi		
				Kecamatan Mengwi	0,00
		PROGRAM PENYELENGGARAAN PEMERINTAHAN DAN PELAYANAN PUBLIK			
			Jumlah Paket pada Program Penyelenggaraan Pemerintahan dan Pelayanan Publik		
				Kecamatan Abiansemal	1.624.900,00
		PROGRAM PEMBERDAYAAN MASYARAKAT DESA DAN KELURAHAN			

No	Prioritas Pembangunan Provinsi	Program	Indikator Kinerja	SKPD Pelaksana	Pagu
1	2	3	4	5	6
			Jumlah Paket pada Program Pemberdayaan Masyarakat Desa dan Kelurahan	Kecamatan Abiansemal	17.240.600,00
			PROGRAM KOORDINASI KETENTRAMAN DAN KETERTIBAN UMUM		
			Jumlah Laporan pada Program Koordinasi Ketentraman dan Ketertiban Umum	Kecamatan Abiansemal	27.562.500,00
			PROGRAM PENYELENGGARAAN URUSAN PEMERINTAHAN UMUM		
			Jumlah Paket pada Program Penyelenggaraan Urusan Pemerintahan Umum	Kecamatan Abiansemal	67.490.600,00
			PROGRAM PEMBINAAN DAN PENGAWASAN PEMERINTAHAN DESA		
			Jumlah Paket pada Program Pembinaan dan Pengawasan Pemerintahan Desa	Kecamatan Abiansemal	26.656.700,00
			PROGRAM PENUNJANG URUSAN PEMERINTAHAN DAERAH KABUPATEN/KOTA		
			Jumlah Paket pada Program Penunjang Urusan Pemerintahan Daerah Kab/Kota	Kecamatan Abiansemal	0,00
			PROGRAM PENYELENGGARAAN PEMERINTAHAN DAN PELAYANAN PUBLIK		
			undefined		
			Jumlah Paket pada Program Pembinaan dan Pengawasan Pemerintahan Desa	Kecamatan Petang	8.857.500,00
			PROGRAM PEMBINAAN DAN PENGAWASAN PEMERINTAHAN DESA		
			Jumlah Paket pada Program Pembinaan dan Pengawasan Pemerintahan Desa	Kecamatan Petang	0,00
			PROGRAM PENYELENGGARAAN PENGAWASAN		
			Cakupan Kegiatan yang Bersifat Assurance (penjaminan)	Inspektorat	208.610.968,00
			PROGRAM PERENCANAAN, PENGENDALIAN DAN EVALUASI PEMBANGUNAN DAERAH		



No	Prioritas Pembangunan Provinsi	Program	Indikator Kinerja	SKPD Pelaksana	Pagu
1	2	3	4	5	6
			Persentase Konsistensi Antara Perencanaan dan Pelaksanaan Pembangunan Daerah	Badan Perencanaan Pembangunan Daerah	7.967.000,00
			PROGRAM KOORDINASI DAN SINKRONISASI PERENCANAAN PEMBANGUNAN DAERAH		
			Persentase Konsistensi Antara Perencanaan Perangkat Daerah Dengan Perencanaan Kabupaten	Badan Perencanaan Pembangunan Daerah	5.760.559,00
			PROGRAM PENUNJANG URUSAN PEMERINTAHAN DAERAH KABUPATEN/KOTA		
			Persentase Cakupan Layanan Penunjang Urusan Pemerintah Daerah Kabupaten	Badan Perencanaan Pembangunan Daerah	2.000.000,00
			PROGRAM PENGELOLAAN KEUANGAN DAERAH		
			Persentase Meningkatnya Pengelolaan Keuangan Daerah	Badan Pengelola Keuangan dan Aset Daerah	5.432.451,00
			PROGRAM PENGELOLAAN BARANG MILIK DAERAH		
			Persentase Meningkat dan berkembangnya Pengelolaan Aset Daerah	Badan Pengelola Keuangan dan Aset Daerah	12.566.958,00
			PROGRAM PENUNJANG URUSAN PEMERINTAHAN DAERAH KABUPATEN/KOTA		
			Persentase Laporan Keuangan OPD Sesuai dengan SAP (BPKAD)	Badan Pengelola Keuangan dan Aset Daerah	0,00
			PROGRAM PENGELOLAAN PENDAPATAN DAERAH		
			Cakupan Pajak Daerah yang Dikelola Dalam Rangka Peningkatan Pendapatan Asli Daerah (PAD)	Badan Pendapatan Daerah	2.027.304,00
			PROGRAM PENUNJANG URUSAN PEMERINTAHAN DAERAH KABUPATEN/KOTA		
			Cakupan Pelaksanaan Urusan Pemerintah Daerah	Badan Pendapatan Daerah	0,00
			PROGRAM KEPEGAWAIAN DAERAH		

No	Prioritas Pembangunan Provinsi	Program	Indikator Kinerja	SKPD Pelaksana	Pagu
1	2	3	4	5	6
			Persentase Pengelolaan Administrasi Kepegawaian		
				Badan Kepegawaian dan Pengembangan Sumber Daya Manusia	1.616.400,00
			PROGRAM PENGEMBANGAN SUMBER DAYA MANUSIA		
			Persentase Pengembangan Sumber Daya Manusia		
				Badan Kepegawaian dan Pengembangan Sumber Daya Manusia	56.021.460,00
			PROGRAM PENUNJANG URUSAN PEMERINTAHAN DAERAH KABUPATEN/KOTA		
			Cakupan Layanan Administrasi Perkantoran (BKPSDM)		
				Badan Kepegawaian dan Pengembangan Sumber Daya Manusia	0,00
			PROGRAM PENELITIAN DAN PENGEMBANGAN DAERAH		
			Persentase Pemanfaatan Hasil Kelitbangan		
				Badan Riset dan Inovasi Daerah	24.538.512,00
			PROGRAM PENUNJANG URUSAN PEMERINTAHAN DAERAH KABUPATEN/KOTA		
			Persentase Kesesuaian antara RKPD dengan RPJM (Balitbang)		
				Badan Riset dan Inovasi Daerah	2.844.375,00

**PRIORITAS PEMBANGUNAN DAERAH BERDASARKAN PRIORITAS DAERAH**

No	Prioritas Prov/Kab/Kota	Sasaran Prioritas	Program	Indikator Kinerja	SKPD Pelaksana Program Prioritas	Jumlah (Rp)	Ket
1	2	3	4	5	6	7	8
1	<b>KESEHATAN</b>						
		---					
			PROGRAM PEMENUHAN UPAYA KESEHATAN PERORANGAN DAN UPAYA KESEHATAN MASYARAKAT				
				Aksesibilitas dan Layanan Kesehatan (UPTD. PUSKESMAS ABIANSEMAL I)			
				Dinas Kesehatan		887.369.800,00	
				Aksesibilitas dan Layanan Kesehatan (UPTD. PUSKESMAS ABIANSEMAL II)			
				Dinas Kesehatan		875.592.100,00	
				Aksesibilitas dan Layanan Kesehatan (UPTD. PUSKESMAS ABIANSEMAL III)			
				Dinas Kesehatan		884.063.900,00	
				Aksesibilitas dan Layanan Kesehatan (UPTD. PUSKESMAS ABIANSEMAL IV)			
				Dinas Kesehatan		722.639.900,00	
				Aksesibilitas dan Layanan Kesehatan (UPTD. PUSKESMAS KUTA I)			
				Dinas Kesehatan		1.038.822.093,00	
				Aksesibilitas dan Layanan Kesehatan (UPTD. Puskesmas Kuta II)			
				Dinas Kesehatan		206.574.000,00	
				Aksesibilitas dan Layanan Kesehatan (UPTD. PUSKESMAS KUTA II)			
				Dinas Kesehatan		499.290.300,00	
				Aksesibilitas dan Layanan Kesehatan (UPTD. PUSKESMAS KUTA SELATAN)			
				Dinas Kesehatan		1.169.535.800,00	
				Aksesibilitas dan Layanan Kesehatan (UPTD. PUSKESMAS KUTA UTARA)			
				Dinas Kesehatan		499.290.300,00	
				Aksesibilitas dan Layanan Kesehatan (UPTD. PUSKESMAS MENGGWI I)			

No	Prioritas Prov/Kab/Kota	Sasaran Prioritas	Program	Indikator Kinerja	SKPD Pelaksana Program Prioritas	Jumlah (Rp)	Ket
1	2	3	4	5	6	7	8
					Dinas Kesehatan	1.023.979.800,00	
				Aksesibilitas dan Layanan Kesehatan (UPTD. PUSKESMAS MENGWII II)			
					Dinas Kesehatan	499.290.300,00	
				Aksesibilitas dan Layanan Kesehatan (UPTD. PUSKESMAS MENGWII III)			
					Dinas Kesehatan	873.704.392,00	
				Aksesibilitas dan Layanan Kesehatan ( UPTD PUSKESMAS PETANG I )			
					Dinas Kesehatan	221.915.300,00	
				Aksesibilitas dan Layanan Kesehatan (UPTD. PUSKESMAS PETANG I)			
					Dinas Kesehatan	499.290.300,00	
				Aksesibilitas dan Layanan Kesehatan (UPTD. PUSKESMAS PETANG II)			
					Dinas Kesehatan	736.232.199,00	
				Persentase cakupan pelayanan kesehatan bermutu terintegrasi sesuai dengan standar			
					Dinas Kesehatan	317.126.665.806,00	
				persentase pemenuhan fasilitas kesehatan rumah sakit			
					Dinas Kesehatan	184.800.000.000,00	
				Persentase pemenuhan fasilitas kesehatan rumah sakit (RSDM)			
					Dinas Kesehatan	39.542.220.400,00	
				undefined			
				---			
					Dinas Kesehatan	221.915.300,00	
					Dinas Kesehatan	692.023.000,00	
				PROGRAM PENINGKATAN KAPASITAS SUMBER DAYA MANUSIA KESEHATAN			
				Persentase Layanan Kesehatan yang berinovasi dan bermutu			
					Dinas Kesehatan	1.988.285.152,00	

No	Prioritas Prov/Kab/Kota	Sasaran Prioritas	Program	Indikator Kinerja	SKPD Pelaksana Program Prioritas	Jumlah (Rp)	Ket
1	2	3	4	5	6	7	8
			PROGRAM SEDIAAN FARMASI, ALAT KESEHATAN DAN MAKANAN MINUMAN				
				Cakupan pemenuhan farmasi, alat kesehatan dan makanan minuman yang memenuhi standar			
					Dinas Kesehatan	373.034.322,00	
				---			
					Dinas Kesehatan	78.368.700,00	
			PROGRAM PEMBERDAYAAN MASYARAKAT BIDANG KESEHATAN				
				Persentase Cakupan UKBM (Upaya Kesehatan Berbasis Masyarakat)			
					Dinas Kesehatan	2.649.823.320,00	
			PROGRAM PENGENDALIAN PENDUDUK				
				Total Fertility Rate (TFR)			
					Dinas Pengendalian Penduduk, Keluarga Berencana, Pemberdayaan Perempuan dan Perlindungan Anak	103.884.360,00	
			PROGRAM PEMBINAAN KELUARGA BERENCANA (KB)				
				Persentase Pemakaian Alat Kontrasepsi (CPR)			
					Dinas Pengendalian Penduduk, Keluarga Berencana, Pemberdayaan Perempuan dan Perlindungan Anak	2.330.554.713,00	
			PROGRAM PEMBERDAYAAN DAN PENINGKATAN KELUARGA SEJAHTERA (KS)				
				Persentase Kelompok kegiatan yang aktif			
					Dinas Pengendalian Penduduk, Keluarga Berencana, Pemberdayaan Perempuan dan Perlindungan Anak	150.160.700,00	
			PROGRAM PENUNJANG URUSAN PEMERINTAHAN DAERAH KABUPATEN/KOTA				
				Persentase Pemenuhan Penunjang Urusan Pemerintahan			
					Dinas Kesehatan	220.115.028.109,00	
				Persentase Pemenuhan Urusan Pemerintah			
					Dinas Kesehatan	780.000.000,00	
				persentase pemenuhan urusan pemerintahan			

No	Prioritas Prov/Kab/Kota	Sasaran Prioritas	Program	Indikator Kinerja	SKPD Pelaksana Program Prioritas	Jumlah (Rp)	Ket
1	2	3	4	5	6	7	8
					Dinas Kesehatan	36.892.786.282,00	
				Persentase pemenuhan urusan pemerintahan			
					Dinas Kesehatan	363.903.096.759,00	
				Persentase Pemenuhan Urusan Pemerintahan			
					Dinas Kesehatan	3.327.313.359,00	
				Persentase Pemenuhan Urusan Pemerintahan			
					Dinas Kesehatan	1.130.202.921,00	
				undefined			
					Dinas Kesehatan	780.000.000,00	
				---			
					Dinas Kesehatan	3.349.990.089,00	
2	<b>KETENTRAMAN, KETERTIBAN UMUM DAN PERLINDUNGAN MASYARAKAT</b>						
				---			
				PROGRAM PENINGKATAN KETENTERAMAN DAN KETERTIBAN UMUM			
				Persentase peningkatan dan ketenteraman dan ketertiban umum			
					Satuan Polisi Pamong Praja	5.612.721.561,00	
				PROGRAM PENANGGULANGAN BENCANA			
				Cakupan Pelayanan Penanggulangan Bencana			
					Badan Penanggulangan Bencana Daerah	5.045.103.971,00	
				PROGRAM PENCEGAHAN, PENANGGULANGAN, PENYELAMATAN KEBAKARAN DAN PENYELAMATAN NON KEBAKARAN			
				Persentase Pelayanan Pemadaman dan Penyelamatan Kebakaran			
					Dinas Kebakaran dan Penyelamatan	27.560.735.535,00	
				PROGRAM PENUNJANG URUSAN PEMERINTAHAN DAERAH KABUPATEN/KOTA			
				Cakupan layanan program penunjang urusan pemerintah daerah			



No	Prioritas Prov/Kab/Kota	Sasaran Prioritas	Program	Indikator Kinerja	SKPD Pelaksana Program Prioritas	Jumlah (Rp)	Ket	
1	2	3	4	5	6	7	8	
					Dinas Kebudayaan	26.697.470.360,00		
			PROGRAM PEMBINAAN SEJARAH					
				Persentase penduduk yang mengunjungi peninggalan sejarah				
					Dinas Kebudayaan	6.792.448.990,00		
			PROGRAM PELESTARIAN DAN PENGELOLAAN CAGAR BUDAYA					
				Jumlah Cagar Budaya dan Warisan Budaya tak benda yang dilindungi				
					Dinas Kebudayaan	32.444.660.098,00		
				Jumlah Cagar Budaya dan Warisan Budaya tak benda yang ditetapkan				
					Dinas Kebudayaan	32.444.660.098,00		
			PROGRAM PENGELOLAAN PERMUSEUMAN					
				Peningkatan akses masyarakat dalam penyelenggaraan dan pelaksanaan kegiatan Museum (DAK)				
					Dinas Kebudayaan	2.060.986.712,00		
			PROGRAM PENGELOLAAN PERIKANAN TANGKAP					
				Produksi Perikanan Tangkap				
					Dinas Perikanan	1.777.851.033,00		
			PROGRAM PENGELOLAAN PERIKANAN BUDIDAYA					
				Produksi Perikanan Budidaya				
					Dinas Perikanan	895.558.772,00		
			PROGRAM PENGAWASAN SUMBER DAYA KELAUTAN DAN PERIKANAN					
				Kawasan Sumber Daya Perikanan Yang Tertata Lestari				
					Dinas Perikanan	207.644.763,00		
			PROGRAM PENGOLAHAN DAN PEMASARAN HASIL PERIKANAN					
				Produksi Olahan Hasil Perikanan				
					Dinas Perikanan	425.689.070,00		



No	Prioritas Prov/Kab/Kota	Sasaran Prioritas	Program	Indikator Kinerja	SKPD Pelaksana Program Prioritas	Jumlah (Rp)	Ket
1	2	3	4	5	6	7	8
			PROGRAM PENINGKATAN DAYA TARIK DESTINASI PARIWISATA				
				Persentase DTW yang ditata			
					Dinas Pariwisata	29.277.546.404,00	
			PROGRAM PEMASARAN PARIWISATA				
				Persentase Peningkatan Kunjungan Wisatawan Mancanegara Ke Kabupaten Badung			
					Dinas Pariwisata	11.288.868.040,00	
			PROGRAM PENGEMBANGAN EKONOMI KREATIF MELALUI PEMANFAATAN DAN PERLINDUNGAN HAK KEKAYAAN INTELEKTUAL				
				Persentase pembinaan usaha ekonomi kreatif			
					Dinas Pariwisata	132.397.360,00	
			PROGRAM PENGEMBANGAN SUMBER DAYA PARIWISATA DAN EKONOMI KREATIF				
				Persentase Pelatihan Sumber Daya Pariwisata dan Ekonomi Kreatif			
					Dinas Pariwisata	853.200.041,00	
			PROGRAM PENYEDIAAN DAN PENGEMBANGAN SARANA PERTANIAN				
				Jumlah Produksi Hasil Pertanian (Padi, Kopi, Daging, Telor)			
					Dinas Pertanian dan Pangan	21.647.462.758,00	
			PROGRAM PENYEDIAAN DAN PENGEMBANGAN PRASARANA PERTANIAN				
				Luas Tanam Padi			
					Dinas Pertanian dan Pangan	22.978.389.475,00	
			PROGRAM PENGENDALIAN KESEHATAN HEWAN DAN KESEHATAN MASYARAKAT VETERINER				
				Persentase (%) Hewan/ternak dan Hasil Ikutannya yang Mendapatkan Pelayanan Kesehatan Hewan			
					Dinas Pertanian dan Pangan	3.212.568.312,00	
			PROGRAM PENGENDALIAN DAN PENANGGULANGAN BENCANA PERTANIAN				
				Persentase (%) Bencana Pertanian yang dapat dikendalikan dan tanggulangi			
					Dinas Pertanian dan Pangan	691.082.781,00	

No	Prioritas Prov/Kab/Kota	Sasaran Prioritas	Program	Indikator Kinerja	SKPD Pelaksana Program Prioritas	Jumlah (Rp)	Ket	
1	2	3	4	5	6	7	8	
			PROGRAM PENYULUHAN PERTANIAN					
				Persentase (%) Wilayah Binaan yang Mendapatkan Pendampingan				
					Dinas Pertanian dan Pangan	1.840.818.321,00		
			PROGRAM PENUNJANG URUSAN PEMERINTAHAN DAERAH KABUPATEN/KOTA					
				Cakupan Layanan Program Penunjang Urusan Pemerintah Daerah				
					Dinas Kebudayaan	21.396.247.144,00		
				Nilai LKJIP				
					Dinas Pertanian dan Pangan	49.123.104.459,00		
				Pelaksanaan penyusunan perencanaan pembangunan perikanan dan pelayanan administrasi pemerintahan tepat waktu Dinas Perikanan				
					Dinas Perikanan	18.273.389.408,00		
				Terlaksananya peningkatan sistem laporan capaian kinerja dan keuangan (Dinas Pariwisata)				
					Dinas Pariwisata	38.996.551.506,00		
				---				
					Dinas Kebudayaan	30.156.200,00		
4	<b>PEMBANGUNAN EKONOMI</b>							
			PROGRAM PELAYANAN IZIN USAHA SIMPAN PINJAM					
				Persentase Pelayanan Izin Usaha Simpan Pinjam				
					Dinas Koperasi, Usaha Kecil Menengah dan Perdagangan	14.450.100,00		
			PROGRAM PENGAWASAN DAN PEMERIKSAAN KOPERASI					
				Persentase Meningkatnya Kualitas Manajemen Pengelolaan Koperasi				
					Dinas Koperasi, Usaha Kecil Menengah dan Perdagangan	238.823.700,00		
			PROGRAM PENILAIAN KESEHATAN KSP/USP KOPERASI					
				Persentase Penilaian Kesehatan KSP/USP Koperasi				

No	Prioritas Prov/Kab/Kota	Sasaran Prioritas	Program	Indikator Kinerja	SKPD Pelaksana Program Prioritas	Jumlah (Rp)	Ket	
1	2	3	4	5	6	7	8	
					Dinas Koperasi, Usaha Kecil Menengah dan Perdagangan	209.851.720,00		
			PROGRAM PENDIDIKAN DAN LATIHAN PERKOPERASIAN					
					Persentase meningkatnya SDM koperasi dan Pemahaman terhadap perkoperasian			
					Dinas Koperasi, Usaha Kecil Menengah dan Perdagangan	418.327.700,00		
			PROGRAM PEMBERDAYAAN DAN PERLINDUNGAN KOPERASI					
					Persentase Pemberdayaan dan Perlindungan Koperasi			
					Dinas Koperasi, Usaha Kecil Menengah dan Perdagangan	97.966.800,00		
			PROGRAM PEMBERDAYAAN USAHA MENENGAH, USAHA KECIL, DAN USAHA MIKRO (UMKM)					
					Persentase Pemberdayaan UMKM			
					Dinas Koperasi, Usaha Kecil Menengah dan Perdagangan	1.244.282.990,00		
			PROGRAM PENGEMBANGAN UMKM					
					Persentase Pengembangan UMKM			
					Dinas Koperasi, Usaha Kecil Menengah dan Perdagangan	1.107.007.785,00		
			PROGRAM PENINGKATAN SARANA DISTRIBUSI PERDAGANGAN					
					Persentase Efisiensi Perdagangan Dalam Negeri			
					Dinas Koperasi, Usaha Kecil Menengah dan Perdagangan	100.255.053.400,00		
			PROGRAM STABILISASI HARGA BARANG KEBUTUHAN POKOK DAN BARANG PENTING					
					Persentase Pemantauan Harga Barang Komoditi terhadap Pedagang Pasar			
					Dinas Koperasi, Usaha Kecil Menengah dan Perdagangan	493.759.474,00		
			PROGRAM PENGEMBANGAN EKSPOR					
					Persentase Pengembangan Ekspor Kab. Badung			
					Dinas Koperasi, Usaha Kecil Menengah dan Perdagangan	689.662.300,00		
			PROGRAM STANDARDISASI DAN PERLINDUNGAN KONSUMEN					
					Persentase Perlindungan terhadap Konsumen			

No	Prioritas Prov/Kab/Kota	Sasaran Prioritas	Program	Indikator Kinerja	SKPD Pelaksana Program Prioritas	Jumlah (Rp)	Ket	
1	2	3	4	5	6	7	8	
					Dinas Koperasi, Usaha Kecil Menengah dan Perdagangan	616.751.444,00		
			PROGRAM PENGGUNAAN DAN PEMASARAN PRODUK DALAM NEGERI					
				Persentase Pertumbuhan Pelaku Usaha				
					Dinas Koperasi, Usaha Kecil Menengah dan Perdagangan	251.006.100,00		
			PROGRAM PEREKONOMIAN DAN PEMBANGUNAN					
				---				
					Sekretariat Daerah	891.952.081,00		
			PROGRAM PENUNJANG URUSAN PEMERINTAHAN DAERAH KABUPATEN/KOTA					
				Cakupan Layanan Program Penunjang Urusan Pemerintah Daerah (DISKOP UKMP)				
					Dinas Koperasi, Usaha Kecil Menengah dan Perdagangan	19.277.502.169,00		
5	<b>PENATAAN RUANG DAN LINGKUNGAN HIDUP</b>							
				---				
			PROGRAM PENGENDALIAN PENCEMARAN DAN/ATAU KERUSAKAN LINGKUNGAN HIDUP					
				Persentase Terkendalinya Pencemaran dan/atau Kerusakan Lingkungan Hidup				
					Dinas Lingkungan Hidup dan Kebersihan	1.185.952.302,00		
			PROGRAM PENGELOLAAN KEANEKARAGAMAN HAYATI (KEHATI)					
				Persentase Terkelolanya Keanekaragaman Hayati Kabupaten/Kota				
					Dinas Lingkungan Hidup dan Kebersihan	17.176.261.032,00		
			PROGRAM PENGENDALIAN BAHAN BERBAHAYA DAN BERACUN (B3) DAN LIMBAH BAHAN BERBAHAYA DAN BERACUN (LIMBAH B3)					
				Persentase Terkendalinya Bahan Berbahaya dan Beracun (B3) dan Limbah Bahan Berbahaya dan Beracun (Limbah B3)				
					Dinas Lingkungan Hidup dan Kebersihan	264.616.219,00		
			PROGRAM PEMBINAAN DAN PENGAWASAN TERHADAP IZIN LINGKUNGAN DAN IZIN PERLINDUNGAN DAN PENGELOLAAN LINGKUNGAN HIDUP (PPLH)					
				Persentase Pembinaan dan Pengawasan Terhadap Izin Lingkungan dan Izin Perlindungan dan Pengelolaan Lingkungan Hidup (PPLH)				

No	Prioritas Prov/Kab/Kota	Sasaran Prioritas	Program	Indikator Kinerja	SKPD Pelaksana Program Prioritas	Jumlah (Rp)	Ket
1	2	3	4	5	6	7	8
					Dinas Lingkungan Hidup dan Kebersihan	863.842.566,00	
			PROGRAM PENINGKATAN KEBERADAAN MASYARAKAT HUKUM ADAT (MHA), KEARIFAN LOKAL DAN HAK MHA YANG TERKAIT DENGAN PPLH				
				Persentase Pengakuan Keberadaan Masyarakat Hukum Adat (MHA), Kearifan Lokal dan Hak MHA yang terkait dengan PPLH			
				Dinas Lingkungan Hidup dan Kebersihan		13.684.816,00	
			PROGRAM PENINGKATAN PENDIDIKAN, PELATIHAN DAN PENYULUHAN LINGKUNGAN HIDUP UNTUK MASYARAKAT				
				Persentase meningkatnya Pendidikan, Pelatihan dan Penyuluhan Lingkungan Hidup untuk Masyarakat			
				Dinas Lingkungan Hidup dan Kebersihan		259.322.518,00	
			PROGRAM PENANGANAN PENGADUAN LINGKUNGAN HIDUP				
				Persentase Tertanganinya Penanganan Pengaduan Lingkungan Hidup			
				Dinas Lingkungan Hidup dan Kebersihan		386.528.171,00	
			PROGRAM PENGELOLAAN PERSAMPAHAN				
				Persentase Terkelolanya Persampahan			
				Dinas Lingkungan Hidup dan Kebersihan		134.255.257.296,00	
			PROGRAM PENUNJANG URUSAN PEMERINTAHAN DAERAH KABUPATEN/KOTA				
				Persentase Terlaksananya Penunjang Urusan Pemerintah Daerah pada Dinas Lingkungan Hidup dan Kebersihan			
				Dinas Lingkungan Hidup dan Kebersihan		50.398.066.344,00	
6			<b>PENDIDIKAN, RISET, DAN INOVASI</b>				
				---			
			PROGRAM PENGELOLAAN PENDIDIKAN				
				Angka Partisipasi Sekolah PAUD, Sekolah Dasar dan Sekolah Menengah Pertama			
				Dinas Pendidikan, Kepemudaan dan Olah Raga		584.716.556.000,00	
			PROGRAM PENGELOLAAN INFORMASI DAN KOMUNIKASI PUBLIK				
				Persentase Layanan Kelompok Masyarakat Yang Difasilitasi Untuk Emfmentasi Adopsi Teknologi Digital Dan Layanan Literasi Digital Yang Difasilitasi Pemerintah Daerah			

No	Prioritas Prov/Kab/Kota	Sasaran Prioritas	Program	Indikator Kinerja	SKPD Pelaksana Program Prioritas	Jumlah (Rp)	Ket	
1	2	3	4	5	6	7	8	
					Dinas Komunikasi dan Informatika	6.537.102.762,00		
			PROGRAM PENGELOLAAN APLIKASI INFORMATIKA					
				Persentase Penerapan Teknologi Informasi di Kabupaten Badung				
					Dinas Komunikasi dan Informatika	2.908.265.650,00		
				Persentase Penerapan Teknologi Informasi Di Kabupaten Badung				
					Dinas Komunikasi dan Informatika	44.136.938.090,00		
			PROGRAM PENGEMBANGAN KAPASITAS DAYA SAING KEPEMUDAAN					
				Persentase Prestasi Bidang Kepeloporan Pada Tingkat Provinsi dan Atau Nasional				
					Dinas Pendidikan, Kepemudaan dan Olah Raga	635.746.100,00		
			PROGRAM PENGEMBANGAN KAPASITAS DAYA SAING KEOLAHRAGAAN					
				Persentase Prestasi Cabang Olahraga Pada Tingkat Provinsi dan Atau Nasional				
					Dinas Pendidikan, Kepemudaan dan Olah Raga	42.359.984.313,00		
			PROGRAM PENGEMBANGAN KAPASITAS KEPRAMUKAAN					
				Persentase Prestasi Kepramukaan Pada Tingkat Provinsi dan Atau Nasional				
					Dinas Pendidikan, Kepemudaan dan Olah Raga	1.419.443.910,00		
			PROGRAM PENYELENGGARAAN STATISTIK SEKTORAL					
				Persentase OPD yang menggunakan data statistik dalam menyusun perencanaan				
					Dinas Komunikasi dan Informatika	221.964.840,00		
			PROGRAM PENYELENGGARAAN PERSANDIAN UNTUK PENGAMANAN INFORMASI					
				Persentase Pengelolaan Layanan Keamanan Sistem Pemerintahan Berbasis Elektronik				
					Dinas Komunikasi dan Informatika	196.985.225,00		
			PROGRAM PENUNJANG URUSAN PEMERINTAHAN DAERAH KABUPATEN/KOTA					
				Cakupan layanan program penunjang urusan pemerintah daerah				
					Dinas Komunikasi dan Informatika	1.633.902.340,00		

No	Prioritas Prov/Kab/Kota	Sasaran Prioritas	Program	Indikator Kinerja	SKPD Pelaksana Program Prioritas	Jumlah (Rp)	Ket
1	2	3	4	5	6	7	8
				Cakupan Layanan Program Penunjang Urusan Pemerintah Daerah Kabupaten/Kota di Dinas Komunikasi dan Informatika			
					Dinas Komunikasi dan Informatika	16.229.466.581,00	
				Cakupan Pelayanan Penunjang Urusan Pemerintah (Disdikpora)			
					Dinas Pendidikan, Kepemudaan dan Olah Raga	772.902.239.521,00	
7	<b>PERLINDUNGAN SOSIAL DAN PENGARUSUTAMAAN GENDER</b>						
		---					
			PROGRAM PEMBERDAYAAN SOSIAL				
				Persentase Peningkatan Kualitas Lembaga Kesejahteraan Sosial			
					Dinas Sosial	2.116.512.274,00	
			PROGRAM REHABILITASI SOSIAL				
				Persentase pelayanan dan rehabilitasi kesejahteraan sosial			
					Dinas Sosial	961.163.516,00	
			PROGRAM PERLINDUNGAN DAN JAMINAN SOSIAL				
				Persentase Potensi dan Sumber kesejahteraan sosial (PSKS) yang aktif dalam pelayanan penyandang masalah kesejahteraan sosial (PMKS)			
					Dinas Sosial	1.804.349.536,00	
			PROGRAM PENANGANAN BENCANA				
				Persentase pelaksanaan perlindungan sosial korban bencana			
					Dinas Sosial	211.441.489,00	
			PROGRAM PENGARUSUTAMAAN GENDER DAN PEMBERDAYAAN PEREMPUAN				
				Persentase Lembaga Pemberdayaan Perempuan anak yang aktif			
					Dinas Pengendalian Penduduk, Keluarga Berencana, Pemberdayaan Perempuan dan Perlindungan Anak	1.514.881.500,00	
			PROGRAM PERLINDUNGAN PEREMPUAN				
				Persentase Perempuan Mendapat Perlindungan dari Tindak Kekerasan			

No	Prioritas Prov/Kab/Kota	Sasaran Prioritas	Program	Indikator Kinerja	SKPD Pelaksana Program Prioritas	Jumlah (Rp)	Ket	
1	2	3	4	5	6	7	8	
					Dinas Pengendalian Penduduk, Keluarga Berencana, Pemberdayaan Perempuan dan Perlindungan Anak	366.841.280,00		
			PROGRAM PENINGKATAN KUALITAS KELUARGA					
				Presentase lembaga Pemberdayaan Keluarga yang aktif				
					Dinas Pengendalian Penduduk, Keluarga Berencana, Pemberdayaan Perempuan dan Perlindungan Anak	266.652.680,00		
			PROGRAM PENGELOLAAN SISTEM DATA GENDER DAN ANAK					
				Persentase Pengelolaan Sistem data Gender dan Anak				
					Dinas Pengendalian Penduduk, Keluarga Berencana, Pemberdayaan Perempuan dan Perlindungan Anak	53.901.330,00		
			PROGRAM PEMENUHAN HAK ANAK (PHA)					
				Skor Kabupaten Layak Anak				
					Dinas Pengendalian Penduduk, Keluarga Berencana, Pemberdayaan Perempuan dan Perlindungan Anak	140.786.720,00		
			PROGRAM PERLINDUNGAN KHUSUS ANAK					
				Persentase Perlindungan Anak dari Tindak Kekerasan				
					Dinas Pengendalian Penduduk, Keluarga Berencana, Pemberdayaan Perempuan dan Perlindungan Anak	21.299.900,00		
			PROGRAM PENUNJANG URUSAN PEMERINTAHAN DAERAH KABUPATEN/KOTA					
				Persentase kesesuaian antara RKPD dengan RPJMD				
					Dinas Pengendalian Penduduk, Keluarga Berencana, Pemberdayaan Perempuan dan Perlindungan Anak	20.765.739.443,00		
8	<b>SARANA PRASARANA WILAYAH, PERUMAHAN DAN PERMUKIMAN</b>							
				---				
			PROGRAM PENGELOLAAN SUMBER DAYA AIR (SDA)					
				Persentase luas sawah beririgasi				
					Dinas Pekerjaan Umum dan Penataan Ruang	68.766.129.293,00		



No	Prioritas Prov/Kab/Kota	Sasaran Prioritas	Program	Indikator Kinerja	SKPD Pelaksana Program Prioritas	Jumlah (Rp)	Ket
1	2	3	4	5	6	7	8
			PROGRAM PENGELOLAAN DAN PENGEMBANGAN SISTEM PENYEDIAAN AIR MINUM				
				Persentase rumah tangga yang memiliki hunian dengan akses air minum layak			
					Dinas Pekerjaan Umum dan Penataan Ruang	9.844.395.882,00	
			PROGRAM PENGEMBANGAN SISTEM DAN PENGELOLAAN PERSAMPAHAN REGIONAL				
				Persentase rumah tangga yang memiliki hunian dengan akses sampah yang dikelola dengan baik di perkotaan			
					Dinas Pekerjaan Umum dan Penataan Ruang	267.316.469.300,00	
			PROGRAM PENGELOLAAN DAN PENGEMBANGAN SISTEM AIR LIMBAH				
				Persentase rumah tangga yang memiliki hunian dengan akses sanitasi (air limbah domestik) layak dan aman			
					Dinas Pekerjaan Umum dan Penataan Ruang	13.000.488.369,00	
			PROGRAM PENATAAN BANGUNAN GEDUNG				
				Persentase bangunan gedung berkondisi baik			
					Dinas Pekerjaan Umum dan Penataan Ruang	78.442.274.215,00	
			PROGRAM PENATAAN BANGUNAN DAN LINGKUNGANNYA				
				Persentase fasilitas publik berkondisi baik			
					Dinas Pekerjaan Umum dan Penataan Ruang	680.842.772.491,00	
			PROGRAM PENYELENGGARAAN JALAN				
				Persentase kondisi mantap jalan kabupaten			
					Dinas Pekerjaan Umum dan Penataan Ruang	491.732.707.221,00	
			PROGRAM PENGEMBANGAN JASA KONSTRUKSI				
				Persentase pelayanan jasa konstruksi yang baik			
					Dinas Pekerjaan Umum dan Penataan Ruang	1.359.908.715,00	
			PROGRAM PENGEMBANGAN PERUMAHAN				
				Persentase Pelaksanaan Pengembangan Perumahan			
					Dinas Perumahan Rakyat dan Kawasan Permukiman	4.106.382.127,00	

No	Prioritas Prov/Kab/Kota	Sasaran Prioritas	Program	Indikator Kinerja	SKPD Pelaksana Program Prioritas	Jumlah (Rp)	Ket
1	2	3	4	5	6	7	8
			PROGRAM KAWASAN PERMUKIMAN				
				Persentase Terwujudnya Permukiman tanpa Kumuh			
					Dinas Perumahan Rakyat dan Kawasan Permukiman	11.800.507.344,00	
			PROGRAM PERUMAHAN DAN KAWASAN PERMUKIMAN KUMUH				
				Persentase Penanganan Perumahan dan Kawasan Permukiman Tidak Layak Huni			
					Dinas Perumahan Rakyat dan Kawasan Permukiman	2.423.968.570,00	
			PROGRAM PENINGKATAN PRASARANA, SARANA DAN UTILITAS UMUM (PSU)				
				Prosentase Terlaksananya Penyerahan dan Pemeliharaan Prasarana, Sarana, dan Utilitas Umum Perumahan di Kabupaten Badung			
					Dinas Perumahan Rakyat dan Kawasan Permukiman	274.281.868.880,00	
				Tertaksananya Penyerahan dan Pemeliharaan Prasarana, Sarana, dan Utilitas Umum Perumahan di Kabupaten Badung			
					Dinas Perumahan Rakyat dan Kawasan Permukiman	274.281.868.880,00	
			PROGRAM PENYELENGGARAAN LALU LINTAS DAN ANGKUTAN JALAN (LLAJ)				
				Cakupan penyelenggaraan lalu lintas dan angkutan jalan			
					Dinas Perhubungan	46.980.187.333,00	
				Cakupan penyelenggaraan lalu lintas dan angkutan jalan (LLAJ)			
					Dinas Perhubungan	6.586.026.361,00	
			PROGRAM PENUNJANG URUSAN PEMERINTAHAN DAERAH KABUPATEN/KOTA				
				Cakupan layanan administrasi perkantoran dinas perhubungan			
					Dinas Perhubungan	75.814.465.510,00	
				Persentase Dilaksananya Urusan Pemerintah Bidang Perumahan dan Kawasan Permukiman			
					Dinas Perumahan Rakyat dan Kawasan Permukiman	125.752.379,00	
				Persentase terwujudnya dokumen perencanaan dan administrasi keuangan dengan baik dan lancar (Dinas PUPR)			
					Dinas Pekerjaan Umum dan Penataan Ruang	36.194.846.414,00	
				Tertaksananya Urusan Pemerintah Bidang Perumahan Rakyat dan Kawasan Permukiman			

No	Prioritas Prov/Kab/Kota	Sasaran Prioritas	Program	Indikator Kinerja	SKPD Pelaksana Program Prioritas	Jumlah (Rp)	Ket
1	2	3	4	5	6	7	8
					Dinas Perumahan Rakyat dan Kawasan Permukiman	125.752.379,00	
9	<b>TATA KELOLA PEMERINTAHAN DAN PELAYANAN PUBLIK</b>						
		---					
			PROGRAM PENYELENGGARAAN PENATAAN RUANG				
					Persentase terwujudnya penataan ruang wilayah yang sesuai perencanaan		
					Dinas Pekerjaan Umum dan Penataan Ruang	1.825.151.747,00	
			PROGRAM PENCEGAHAN, PENANGGULANGAN, PENYELAMATAN KEBAKARAN DAN PENYELAMATAN NON KEBAKARAN				
					Persentase Pelayanan Pemadaman dan Penyelamatan Kebakaran		
					Dinas Kebakaran dan Penyelamatan	1.188.400,00	
			PROGRAM PELATIHAN KERJA DAN PRODUKTIVITAS TENAGA KERJA				
					Persentase tenaga kerja yang tersertifikasi bidang pariwisata dan sektor lainnya		
					Dinas Perindustrian dan Tenaga Kerja	5.565.931.540,00	
			PROGRAM PENEMPATAN TENAGA KERJA				
					Persentase Tenaga Kerja yang ditempatkan		
					Dinas Perindustrian dan Tenaga Kerja	874.798.740,00	
			PROGRAM HUBUNGAN INDUSTRIAL				
					Persentase perusahaan yang menerapkan tata kelola kerja yang layak (PP/PKB,LKS Bipartit, Struktur sekala upah dan terdaftar peserta BPJS Ketenagakerjaan)		
					Dinas Perindustrian dan Tenaga Kerja	7.646.518.632,00	
			PROGRAM PENYELESAIAN SENGKETA TANAH GARAPAN				
					---		
					Sekretariat Daerah	1.458.165,00	
			PROGRAM PENYELESAIAN GANTI KERUGIAN DAN SANTUNAN TANAH UNTUK PEMBANGUNAN				
					---		
					Sekretariat Daerah	84.801.364,00	

No	Prioritas Prov/Kab/Kota	Sasaran Prioritas	Program	Indikator Kinerja	SKPD Pelaksana Program Prioritas	Jumlah (Rp)	Ket
1	2	3	4	5	6	7	8
			PROGRAM PENGELOLAAN TANAH KOSONG				
				---			
					Sekretariat Daerah	158.799.232,00	
			PROGRAM PENDAFTARAN PENDUDUK				
					Persentase Kepemilikan Dokumen Kependudukan		
					Dinas Kependudukan dan Pencatatan Sipil	2.632.442.448,00	
				---			
					Dinas Kependudukan dan Pencatatan Sipil	0,00	
			PROGRAM PENCATATAN SIPIL				
					Persentase Kepemilikan Dokumen Pencatatan Sipil		
					Dinas Kependudukan dan Pencatatan Sipil	1.675.432.280,00	
				---			
					Dinas Kependudukan dan Pencatatan Sipil	0,00	
			PROGRAM PENGELOLAAN INFORMASI ADMINISTRASI KEPENDUDUKAN				
					Persentase Pemanfaatan Data Kependudukan		
					Dinas Kependudukan dan Pencatatan Sipil	333.467.519,00	
			PROGRAM PENATAAN DESA				
					Cakupan Layanan Penataan Desa		
					Dinas Pemberdayaan Masyarakat dan Desa	18.616.900,00	
			PROGRAM ADMINISTRASI PEMERINTAHAN DESA				
					Cakupan Layanan Administrasi Pemerintahan Desa		
					Dinas Pemberdayaan Masyarakat dan Desa	2.422.450.104,00	
			PROGRAM PEMBERDAYAAN LEMBAGA KEMASYARAKATAN, LEMBAGA ADAT DAN MASYARAKAT HUKUM ADAT				
					Persentase Lembaga Kemasyarakatan Desa yang dibina dan diberdayakan		

No	Prioritas Prov/Kab/Kota	Sasaran Prioritas	Program	Indikator Kinerja	SKPD Pelaksana Program Prioritas	Jumlah (Rp)	Ket	
1	2	3	4	5	6	7	8	
					Dinas Pemberdayaan Masyarakat dan Desa	3.085.400.041,00		
			PROGRAM PENGEMBANGAN IKLIM PENANAMAN MODAL					
					Persentase pengembangan kebijakan iklim penanaman modal (DPMPTSP)			
					Dinas Penanaman Modal dan Pelayanan Terpadu Satu Pintu	384.807.600,00		
			PROGRAM PROMOSI PENANAMAN MODAL					
					Persentase terlaksananya promosi penanaman modal (DPMPTSP)			
					Dinas Penanaman Modal dan Pelayanan Terpadu Satu Pintu	570.910.750,00		
			PROGRAM PELAYANAN PENANAMAN MODAL					
					Persentase terlaksananya pelayanan penanaman modal (DPMPTSP)			
					Dinas Penanaman Modal dan Pelayanan Terpadu Satu Pintu	2.223.400.852,00		
			PROGRAM PENGENDALIAN PELAKSANAAN PENANAMAN MODAL					
					Persentase penanaman modal yang mematuhi ketentuan (DPMPTSP)			
					Dinas Penanaman Modal dan Pelayanan Terpadu Satu Pintu	146.624.600,00		
			PROGRAM PENGELOLAAN DATA DAN SISTEM INFORMASI PENANAMAN MODAL					
					Persentase terlaksananya pengelolaan data dan sistem informasi penanaman modal (DPMPTSP)			
					Dinas Penanaman Modal dan Pelayanan Terpadu Satu Pintu	1.303.400.850,00		
			PROGRAM PEMBINAAN PERPUSTAKAAN					
					Indek Pembangunan Literasi masyarakat			
					Dinas Kearsipan dan Perpustakaan	558.999.232,00		
			PROGRAM PELESTARIAN KOLEKSI NASIONAL DAN NASKAH KUNO					
					Persentase Koleksi Nasional Dan Naskah Kuno yang dilestarikan			
					Dinas Kearsipan dan Perpustakaan	134.000.940,00		
			PROGRAM PENGELOLAAN ARSIP					
					Persentase Perangkat daerah yang Kearsipannya baik			

No	Prioritas Prov/Kab/Kota	Sasaran Prioritas	Program	Indikator Kinerja	SKPD Pelaksana Program Prioritas	Jumlah (Rp)	Ket	
1	2	3	4	5	6	7	8	
					Dinas Kearsipan dan Perpustakaan	650.017.232,00		
			PROGRAM PERLINDUNGAN DAN PENYELAMATAN ARSIP					
					Persentase Arsip yang diselamatkan dan dilestarikan			
					Dinas Kearsipan dan Perpustakaan	42.796.420,00		
			PROGRAM PERIZINAN PENGGUNAAN ARSIP					
					Jumlah Pengguna Pelayanan Arsip Sebagai Memori Kolektif dan Jati Diri Bangsa			
					Dinas Kearsipan dan Perpustakaan	47.283.533,00		
			PROGRAM PERENCANAAN DAN PEMBANGUNAN INDUSTRI					
					Persentase IKM yang produknnya berkualitas dan berdaya saing			
					Dinas Perindustrian dan Tenaga Kerja	3.522.469.446,00		
			PROGRAM PENGENDALIAN IZIN USAHA INDUSTRI					
					Persentase IKM yang mempunyai legalitas usaha			
					Dinas Perindustrian dan Tenaga Kerja	85.750.820,00		
			PROGRAM PENGELOLAAN SISTEM INFORMASI INDUSTRI NASIONAL					
					Persentase IKM yang terdata di SINAS			
					Dinas Perindustrian dan Tenaga Kerja	1.175.900,00		
			PROGRAM PEMERINTAHAN DAN KESEJAHTERAAN RAKYAT					
					---			
					Sekretariat Daerah	258.052.788.355,00		
			PROGRAM PEREKONOMIAN DAN PEMBANGUNAN					
					---			
					Sekretariat Daerah	1.399.294.042,00		
			PROGRAM DUKUNGAN PELAKSANAAN TUGAS DAN FUNGSI DPRD					
					Tingkat Kepuasan DPRD terhadap Pelayanan Sekretariat DPRD			

No	Prioritas Prov/Kab/Kota	Sasaran Prioritas	Program	Indikator Kinerja	SKPD Pelaksana Program Prioritas	Jumlah (Rp)	Ket	
1	2	3	4	5	6	7	8	
					Sekretariat DPRD	17.949.764.031,00		
				---				
					Sekretariat DPRD	51.175.790.094,00		
			PROGRAM PERENCANAAN, PENGENDALIAN DAN EVALUASI PEMBANGUNAN DAERAH					
					Persentase Konsistensi Antara Perencanaan dan Pelaksanaan Pembangunan Daerah			
					Badan Perencanaan Pembangunan Daerah	1.426.927.031,00		
			PROGRAM KOORDINASI DAN SINKRONISASI PERENCANAAN PEMBANGUNAN DAERAH					
					Persentase Konsistensi Antara Perencanaan Perangkat Daerah Dengan Perencanaan Kabupaten			
					Badan Perencanaan Pembangunan Daerah	2.314.495.349,00		
			PROGRAM PENGELOLAAN KEUANGAN DAERAH					
					Persentase Meningkatnya Pengelolaan Keuangan Daerah			
					Badan Pengelola Keuangan dan Aset Daerah	1.331.423.357.368,00		
			PROGRAM PENGELOLAAN BARANG MILIK DAERAH					
					Persentase Meningkat dan berkembangnya Pengelolaan Aset Daerah			
					Badan Pengelola Keuangan dan Aset Daerah	6.011.589.840,00		
			PROGRAM PENGELOLAAN PENDAPATAN DAERAH					
					Cakupan Pajak Daerah yang Dikelola Dalam Rangka Peningkatan Pendapatan Asli Daerah (PAD)			
					Badan Pendapatan Daerah	10.587.294.561,00		
			PROGRAM KEPEGAWAIAN DAERAH					
					Persentase Pengelolaan Administrasi Kepegawaian			
					Badan Kepegawaian dan Pengembangan Sumber Daya Manusia	3.633.528.398,00		
			PROGRAM PENGEMBANGAN SUMBER DAYA MANUSIA					
					Persentase Pengembangan Sumber Daya Manusia			
					Badan Kepegawaian dan Pengembangan Sumber Daya Manusia	8.151.788.948,00		

No	Prioritas Prov/Kab/Kota	Sasaran Prioritas	Program	Indikator Kinerja	SKPD Pelaksana Program Prioritas	Jumlah (Rp)	Ket
1	2	3	4	5	6	7	8
				---			
					Badan Kepegawaian dan Pengembangan Sumber Daya Manusia	5.351.925.400,00	
					PROGRAM PENELITIAN DAN PENGEMBANGAN DAERAH		
					Persentase Pemanfaatan Hasil Kelitbangan		
					Badan Riset dan Inovasi Daerah	9.193.132.678,00	
					PROGRAM PENYELENGGARAAN PENGAWASAN		
					Cakupan Kegiatan yang Bersifat Assurance (penjaminan)		
					Inspektorat	991.403.595,00	
					PROGRAM PERUMUSAN KEBIJAKAN, PENDAMPINGAN DAN ASISTENSI		
					Cakupan Kegiatan yang Bersifat Consulting (konsultasi)		
					Inspektorat	2.159.747.182,00	
					PROGRAM PENYELENGGARAAN PEMERINTAHAN DAN PELAYANAN PUBLIK		
					Jumlah paket pada Penyelenggaraan Pemerintahan dan Pelayanan Publik		
					Kecamatan Kuta	3.553.699.484,00	
					Jumlah Paket pada Program Penyelenggaraan Pemerintahan dan Pelayanan Publik		
					Kecamatan Abiansemal	595.445.316,00	
					Kecamatan Kuta Utara	6.113.617.233,00	
					PROGRAM PENYELENGGARAAN PEMERINTAHAN DAN PELAYANAN PUBLIK di Kecamatan Kuta Utara		
					Persentase Penyelenggaraan Pemerintahan dan Pelayanan Publik di Kecamatan Kuta Utara		
					Kecamatan Kuta Utara	22.127.500,00	
					PROGRAM PENYELENGGARAAN PEMERINTAHAN DAN PELAYANAN PUBLIK di Kecamatan Mengwi		
					Persentase penyelenggaraan Pemerintahan dan Pelayanan Publik di Kecamatan Mengwi		
					Kecamatan Mengwi	6.675.261.614,00	
					PROGRAM PENYELENGGARAAN PEMERINTAHAN DAN PELAYANAN PUBLIK di Kecamatan Kuta Selatan		
					Persentase Penyelenggaraan Pemerintahan dan Pelayanan Publik di Kecamatan Kuta Selatan		
					Kecamatan Kuta Selatan	5.867.502.324,00	
					Presentase penyelenggaraan pemerintahan dan pelayanan publik di kecamatan kuta		



No	Prioritas Prov/Kab/Kota	Sasaran Prioritas	Program	Indikator Kinerja	SKPD Pelaksana Program Prioritas	Jumlah (Rp)	Ket	
1	2	3	4	5	6	7	8	
					Kecamatan Kuta	1.136.441.652,00		
				undefined				
				---	Kecamatan Petang	8.857.500,00		
					Kecamatan Petang	685.394.316,00		
			PROGRAM PEMBERDAYAAN MASYARAKAT DESA DAN KELURAHAN					
					Jumlah Paket pada Program Pemberdayaan Masyarakat Desa an Kelurahan			
					Kecamatan Kuta Utara	3.508.025.827,00		
					Jumlah Paket pada Program Pemberdayaan Masyarakat Desa dan Kelurahan			
					Kecamatan Abiansemal	2.681.578.600,00		
					Jumlah Paket pada Program Pemberdayaan Masyarakat Desa Dan Kelurahan			
					Kecamatan Kuta	10.343.015.849,00		
					Kecamatan Mengwi	9.769.400,00		
					Persentase kegiatan pemberdayaan masyarakat desa dan kelurahan di Kecamatan Mengwi			
					Kecamatan Mengwi	13.769.237.269,00		
					Persentase pelaksanaan kegiatan pemberdayaan masyarakat Desa dan Kelurahan di Kecamatan Kuta Selatan			
					Kecamatan Kuta Selatan	5.447.307.784,00		
					Persentase Pelaksanaan Pemberdayaan Masyarakat Desa dan Kelurahan di Kecamatan Kuta Utara			
					Kecamatan Kuta Utara	2.599.334.457,00		
				---				
					Kecamatan Petang	2.181.587.583,00		
			PROGRAM KOORDINASI KETENTRAMAN DAN KETERTIBAN UMUM					
					Jumlah Laporan pada Program Koordinasi Ketentraman dan Ketertiban Umum			
					Kecamatan Abiansemal	27.562.500,00		

No	Prioritas Prov/Kab/Kota	Sasaran Prioritas	Program	Indikator Kinerja	SKPD Pelaksana Program Prioritas	Jumlah (Rp)	Ket
1	2	3	4	5	6	7	8
				Jumlah Laporan pada Program Koordinasi Ketentraman Dan Ketertiban Umum			
					Kecamatan Kuta	833.899.400,00	
				Persentase ketentraman dan ketertiban umum di Kecamatan Mengwi			
					Kecamatan Mengwi	742.288.684,00	
				Persentase koordinasi ketentraman dan ketertiban umum di Kecamatan Kuta Selatan			
					Kecamatan Kuta Selatan	1.172.674.630,00	
				Persentase Pelaksanaan Koordinasi Ketentraman dan Ketertiban Umum di Kecamatan Kuta Utara			
					Kecamatan Kuta Utara	71.871.942,00	
				---			
					Kecamatan Petang	78.125.300,00	
					PROGRAM PENYELENGGARAAN URUSAN PEMERINTAHAN UMUM		
				Jumlah Paket pada Program Penyelenggaraan Urusan Pemerintahan Umum			
					Kecamatan Abiansemal	443.114.977,00	
					Kecamatan Kuta	274.272.600,00	
				Persentase penyelenggaraan Urusan Pemerintahan Umum di Kecamatan Kuta Selatan			
					Kecamatan Kuta Selatan	405.135.010,00	
				Persentase Penyelenggaraan Urusan Pemerintahan Umum di Kecamatan Kuta Utara			
					Kecamatan Kuta Utara	526.871.581,00	
				Persentase penyelenggaraan urusan pemerintahan umum di Kecamatan Mengwi			
					Kecamatan Mengwi	543.985.581,00	
				---			
					Kecamatan Petang	339.175.268,00	
					PROGRAM PEMBINAAN DAN PENGAWASAN PEMERINTAHAN DESA		
				Cakupan Pelaksanaan Pembinaan dan Pengawasan pemerintahan Desa di Kecamatan Mengwi			

No	Prioritas Prov/Kab/Kota	Sasaran Prioritas	Program	Indikator Kinerja	SKPD Pelaksana Program Prioritas	Jumlah (Rp)	Ket
1	2	3	4	5	6	7	8
					Kecamatan Mengwi	87.385.872,00	
				Jumlah Paket pada Program Pembinaan dan Pengawasan Pemerintahan Desa			
					Kecamatan Abiansemal	109.756.700,00	
					Kecamatan Petang	55.823.500,00	
				Persentase pelaksanaan pembinaan dan pengawasan Pemerintahan Desa di Kecamatan Kuta Selatan			
					Kecamatan Kuta Selatan	310.784.991,00	
				Persentase Pembinaan dan Pengawasan Pemerintahan Desa di Kecamatan Kuta Utara			
					Kecamatan Kuta Utara	838.647.150,00	
				---			
					Sekretariat Daerah	431.420.084,00	
					PROGRAM Penguatan Ideologi Pancasila dan Karakter Kebangsaan		
					Persentase penguatan Ideologi Pancasila dan Karakter Kebangsaan		
					Badan Kesatuan Bangsa Dan Politik	3.773.658.450,00	
					PROGRAM PENINGKATAN PERAN PARTAI POLITIK DAN LEMBAGA PENDIDIKAN MELALUI PENDIDIKAN POLITIK DAN PENGEMBANGAN ETIKA SERTA BUDAYA POLITIK		
					Persentase peningkatan peran partai politik dan lembaga pendidikan melalui pendidikan politik dan pengembangan etika serta budaya politik		
					Badan Kesatuan Bangsa Dan Politik	21.428.197.700,00	
					PROGRAM PEMBERDAYAAN DAN PENGAWASAN ORGANISASI KEMASYARAKATAN		
					Persentase komunikasi yang efektif antara pemerintah dengan parpol dan peserta memahami pendidikan politik		
					Badan Kesatuan Bangsa Dan Politik	469.532.200,00	
					PROGRAM PEMBINAAN DAN PENGEMBANGAN KETAHANAN EKONOMI, SOSIAL, DAN BUDAYA		
					Persentase Pembinaan dan Pengembangan Ketahanan Ekonomi, Sosial dan Budaya		
					Badan Kesatuan Bangsa Dan Politik	2.909.055.932,00	
					PROGRAM PENINGKATAN KEWASPADAAN NASIONAL DAN PENINGKATAN KUALITAS DAN FASILITASI PENANGANAN KONFLIK SOSIAL		

No	Prioritas Prov/Kab/Kota	Sasaran Prioritas	Program	Indikator Kinerja	SKPD Pelaksana Program Prioritas	Jumlah (Rp)	Ket
1	2	3	4	5	6	7	8
				Persentase peningkatan kewaspadaan nasional dan peningkatan kualitas dan fasilitasi penanganan konflik sosial			
					Badan Kesatuan Bangsa Dan Politik	968.933.400,00	
					PROGRAM PENUNJANG URUSAN PEMERINTAHAN DAERAH KABUPATEN/KOTA		
				cakupan layanan administrasi perkantoran			
					Sekretariat DPRD	10.336.400,00	
				Cakupan Layanan Administrasi Perkantoran (BKPSDM)			
					Badan Kepegawaian dan Pengembangan Sumber Daya Manusia	21.234.876.854,00	
				Cakupan Layanan Program Penunjang Urusan Pemerintahan Daerah di Kecamatan Mengwi			
					Kecamatan Mengwi	42.565.374.004,00	
				Cakupan layanan program penunjang urusan pemerintah daerah			
					Dinas Komunikasi dan Informatika	0,00	
				Cakupan Layanan Program Penunjang Urusan Pemerintah Daerah			
					Dinas Kependudukan dan Pencatatan Sipil	16.253.507.261,00	
					Dinas Pemberdayaan Masyarakat dan Desa	13.741.186.657,00	
				Cakupan layanan program penunjang urusan pemerintah daerah di Dinas Kearsipan dan Perpustakaan			
					Dinas Kearsipan dan Perpustakaan	20.266.876.353,00	
				Cakupan Layanan Program Penunjang Urusan Pemerintah Daerah Dinas Kebakaran dan Penyelamatan			
					Dinas Kebakaran dan Penyelamatan	305.309.800,00	
				Cakupan Layanan Program Penunjang Urusan Pemerintah Daerah (Inspektorat)			
					Inspektorat	38.841.046.084,00	
				Cakupan Pelaksanaan Urusan Pemerintah Daerah			
					Badan Pendapatan Daerah	181.644.580.519,00	
				Jumlah Paket pada Program Penunjang Urusan Pemerintahan Daerah Kab/Kota			
					Kecamatan Abiansemai	15.443.569.681,00	

No	Prioritas Prov/Kab/Kota	Sasaran Prioritas	Program	Indikator Kinerja	SKPD Pelaksana Program Prioritas	Jumlah (Rp)	Ket
1	2	3	4	5	6	7	8
				Jumlah Paket pada Program Penunjang Urusan Pemerintahan Daerah Kabupaten/Kota	Kecamatan Kuta Utara	24.772.976.319,00	
				Jumlah Paket pada Program Penunjang Urusan Pemerintahan Daerah Kabupaten/Kota	Kecamatan Kuta	36.699.289.584,00	
				Persentase Cakupan Layanan Penunjang Urusan Pemerintahan Daerah Kabupaten	Badan Perencanaan Pembangunan Daerah	20.234.848.832,00	
				Persentase Dilaksananya Urusan Pemerintah Bidang Perumahan dan Kawasan Permukiman	Dinas Perumahan Rakyat dan Kawasan Permukiman	16.276.201.245,00	
				Persentase Kesesuaian antara RKPD dengan RPJM (Balitbang)	Badan Riset dan Inovasi Daerah	12.753.482.764,00	
				Persentase Kesesuaian Dokumen Perencanaan (Dinas Perindustrian dan Tenaga Kerja)	Dinas Perindustrian dan Tenaga Kerja	17.193.890.350,00	
				Persentase Laporan Keuangan OPD Sesuai dengan SAP (BPKAD)	Badan Pengelola Keuangan dan Aset Daerah	96.750.105.353,00	
				Persentase layanan program penunjang urusan pemerintah daerah	Dinas Sosial	13.012.943.281,00	
				Persentase pelaksanaan kegiatan penunjang urusan Pemerintahan Daerah di Kecamatan Kuta Selatan	Kecamatan Kuta Selatan	22.541.731.055,00	
				Persentase Pelaksanaan Penunjang Urusan Pemerintahan di kecamatan Kuta Utara	Kecamatan Kuta Utara	150.869.013,00	
				Persentase penunjang urusan pemerintah daerah kabupaten/kota	Badan Kesatuan Bangsa Dan Politik	16.286.464.686,00	
				Persentase terlaksananya urusan pemerintahan perangkat daerah (DPMPTSP)	Dinas Penanaman Modal dan Pelayanan Terpadu Satu Pintu	30.958.709.585,00	

No	Prioritas Prov/Kab/Kota	Sasaran Prioritas	Program	Indikator Kinerja	SKPD Pelaksana Program Prioritas	Jumlah (Rp)	Ket
1	2	3	4	5	6	7	8
				Terlaksananya Urusan Pemerintah Bidang Perumahan Rakyat dan Kawasan Permukiman			
					Dinas Perumahan Rakyat dan Kawasan Permukiman	16.276.201.245,00	
				---			
					Badan Perencanaan Pembangunan Daerah	16.650.000,00	
					Kecamatan Petang	11.119.105.414,00	
					Sekretariat Daerah	271.879.488.943,00	
					Sekretariat DPRD	101.691.754.777,00	

PLAFON ANGGARAN SEMENTARA BERDASARKAN URUSAN PEMERINTAHAN DAN PROGRAM, KEGIATAN DAN SUB KEGIATAN

No	PROGRAM		KEGIATAN		SUB KEGIATAN			PLAFON ANGGARAN SEMENTARA (Rp)		PRAKIRAAN MAJU		KET
	Program	Indikator Kinerja Hasil Program	Kegiatan	Indikator Kinerja Keluasan Kegiatan	Sub Kegiatan	Keluasan Sub Kegiatan	Indikator Kinerja Target Capaian	Lokasi Sub Kegiatan	N+1	N+2		
											Target Capaian	
	<b>1.01 URUSAN PEMERINTAHAN BIDANG PENDIDIKAN</b>											
	1.01.01	Cakupan Pelayanan Penunjang Urusan Pemerintahan (Disdikpora)	100 %									
	PROGRAM PENUNJANG PEMERINTAHAN DAERAH KABUPATEN TENKOTA											
	1.01.01.2.01	Perencanaan, Penganggaran, dan Evaluasi Kinerja Perangkat Daerah	Nilai LKjIP	77.63 Nilai	1.01.01.2.01.0001 Perencanaan Perangkat Daerah	Jumlah Dokumen Perencanaan Perangkat Daerah	2 Dokumen	Kab. Badung, Semua Kecamatan, Semua Kel/Desa	7.732.014,00	0,00		
	1.01.01.2.01	Perencanaan, Penganggaran, dan Evaluasi Kinerja Perangkat Daerah	Nilai LKjIP	77.63 Nilai	1.01.01.2.01.0002 Koordinasi dan Penyusunan Dokumen RKA-SKPD	Jumlah Dokumen RKA-SKPD dan Laporan Hasil Koordinasi Penyusunan Dokumen RKA-SKPD	2 Dokumen	Kab. Badung, Semua Kecamatan, Semua Kel/Desa	7.732.014,00	0,00		
	1.01.01.2.01	Perencanaan, Penganggaran, dan Evaluasi Kinerja Perangkat Daerah	Nilai LKjIP	77.63 Nilai	1.01.01.2.01.0004 Koordinasi dan Penyusunan DPA-SKPD	Jumlah Dokumen DPA-SKPD dan Laporan Hasil Koordinasi Penyusunan Dokumen DPA-SKPD	2 Dokumen	Kab. Badung, Semua Kecamatan, Semua Kel/Desa	6.686.563,00	0,00		
	1.01.01.2.01	Perencanaan, Penganggaran, dan Evaluasi Kinerja Perangkat Daerah	Nilai LKjIP	77.63 Nilai	1.01.01.2.01.0007 Evaluasi Kinerja Perangkat Daerah	Jumlah Laporan Evaluasi Kinerja Perangkat Daerah	12 Laporan	Kab. Badung, Semua Kecamatan, Semua Kel/Desa	32.988.359,00	0,00		
	1.01.01.2.02	Administrasi Keuangan Daerah	Cakupan Administrasi Keuangan	100 %	1.01.01.2.02.0001 Penyediaan Gaji dan Tunjangan ASN	Jumlah Orang yang Menerima Gaji dan Tunjangan ASN	3309 Orang/bulan	Kab. Badung, Semua Kecamatan, Semua Kel/Desa	690.046.395.446,00	0,00		
	1.01.01.2.02	Administrasi Keuangan Daerah	Cakupan Administrasi Keuangan	100 %	1.01.01.2.02.0003 Pelaksanaan Penatausahaan dan Pengujian/Verifikasi Keuangan SKPD	Jumlah Dokumen Penatausahaan dan Pengujian/Verifikasi Keuangan SKPD	1 Dokumen	Kab. Badung, Semua Kecamatan, Semua Kel/Desa	106.225.429,00	0,00		
	1.01.01.2.03	Administrasi Barang Milik Daerah pada Perangkat Daerah	Cakupan Administrasi Barang Milik Daerah	100 %	1.01.01.2.03.0006 Penatausahaan Barang Milik Daerah pada SKPD	Jumlah Laporan Penatausahaan Barang Milik Daerah pada SKPD	12 Laporan	Kab. Badung, Semua Kecamatan, Semua Kel/Desa	849.252.044,00	0,00		
	1.01.01.2.06	Administrasi Umum Perangkat Daerah	Cakupan Administrasi Umum	100 %	1.01.01.2.06.0001 Penyediaan Komponen Instalasi Listrik/Penerangan Bangunan Kantor	Jumlah Paket Komponen Instalasi Listrik/Penerangan Bangunan Kantor yang Disediakan	1 Paket	Kab. Badung, Semua Kecamatan, Semua Kel/Desa	37.569.194,00	0,00		

No	PROGRAM		KEGIATAN			SUB KEGIATAN			PLAFON ANGGARAN SEMENTARA (Rp)	PRAKIRAAN MAJU		KET
	Program	Indikator Kinerja Hasil Program	Kegiatan	Indikator Kinerja		Sub Kegiatan	Indikator Kinerja			N+1	N+2	
				Keluaran Kegiatan	Target Capaian		Keluaran Sub Kegiatan	Target Capaian				
			1.01.01.2.06 Administrasi Umum Perangkat Daerah	Cakupan Administrasi Umum	100 %	1.01.01.2.06.0004 Penyediaan Bahan Logistik Kantor	Jumlah Paket Bahan Logistik Kantor yang Disediakan	1 Paket	868.186.646,00	0,00		
			1.01.01.2.06 Administrasi Umum Perangkat Daerah	Cakupan Administrasi Umum	100 %	1.01.01.2.06.0005 Penyediaan Barang Cetak dan Penggandaan	Jumlah Paket Barang Cetak dan Penggandaan yang Disediakan	1 Paket	40.164.869,00	0,00		
			1.01.01.2.06 Administrasi Umum Perangkat Daerah	Cakupan Administrasi Umum	100 %	1.01.01.2.06.0006 Penyediaan Bahan Bacaan dan Peraturan Perundang-undangan	Jumlah Dokumen Bahan Bacaan dan Peraturan Perundang-undangan yang Disediakan	1 Dokumen	455.796.000,00	0,00		
			1.01.01.2.06 Administrasi Umum Perangkat Daerah	Cakupan Administrasi Umum	100 %	1.01.01.2.06.0007 Penyediaan Bahan/Material	Jumlah Paket Bahan/Material yang Disediakan	1 Paket	421.918.610,00	0,00		
			1.01.01.2.06 Administrasi Umum Perangkat Daerah	Cakupan Administrasi Umum	100 %	1.01.01.2.06.0009 Penyelenggaraan Rapat Koordinasi dan Konsultasi SKPD	Jumlah Laporan Penyelenggaraan Rapat Koordinasi dan Konsultasi SKPD	1 Laporan	173.639.200,00	0,00		
			1.01.01.2.07 Pengadaan Barang Milik Daerah Penunjang Pemerintah Daerah	Cakupan Pengadaan Barang Milik Daerah	100 %	1.01.01.2.07.0005 Pengadaan Mebel	Jumlah Paket Mebel yang Disediakan	134 Unit	210.450.339,00	0,00		
			1.01.01.2.07 Pengadaan Barang Milik Daerah Penunjang Urusan Pemerintah Daerah	Cakupan Pengadaan Barang Milik Daerah	100 %	1.01.01.2.07.0006 Pengadaan Peralatan dan Mesin Lainnya	Jumlah Unit Peralatan dan Mesin Lainnya yang Disediakan	1 Unit	347.332.986,00	0,00		
			1.01.01.2.08 Penyediaan Jasa Penunjang Urusan Pemerintahan Daerah	Cakupan Jasa Penunjang Urusan Pemerintahan Daerah	100 %	1.01.01.2.08.0002 Penyediaan Jasa Komunikasi, Sumber Daya Air dan Listrik	Jumlah Laporan Penyediaan Jasa Komunikasi, Sumber Daya Air dan Listrik yang Disediakan	12 Laporan	166.121.214,00	0,00		
			1.01.01.2.08 Penyediaan Jasa Penunjang Urusan Pemerintahan Daerah	Cakupan Jasa Penunjang Urusan Pemerintahan Daerah	100 %	1.01.01.2.08.0004 Penyediaan Jasa Pelayanan Umum Kantor	Jumlah Laporan Penyediaan Jasa Pelayanan Umum Kantor yang Disediakan	12 Laporan	1.893.898.361,00	0,00		
			1.01.01.2.09 Pemeliharaan Barang Milik Daerah Penunjang Urusan Pemerintahan Daerah	Cakupan Pemeliharaan Barang Milik Daerah	100 %	1.01.01.2.09.0001 Penyediaan Jasa Pemeliharaan, Biaya Pemeliharaan, dan Pajak Kendaraan yang Dipelihara atau Kendaraan Dinas Jabatan	Jumlah Kendaraan Kerorangan Dinas atau Kendaraan Dinas yang Dipelihara dan dibayarkan pajaknya	1 Unit	83.491.711,00	0,00		



No	PROGRAM		KEGIATAN			SUB KEGIATAN			PLAFON ANGGARAN SEMENTARA (Rp)	PRAKIRAAN MAJU		KET
	Program	Indikator Kinerja	Kegiatan	Indikator Kinerja		Sub Kegiatan	Indikator Kinerja			N+1	N+2	
				Keluaran Kegiatan	Target Capaian		Keluaran Sub Kegiatan	Target Capaian				
			1.01.01.2.09 Pemeliharaan Barang Milik Daerah Unjung Uruan, Pemeliharaan Daerah	Cakupan Pemeliharaan Barang Milik Daerah	100 %	1.01.01.2.09.0002 Penyediaan Jasa Pemeliharaan, Biaya Pemeliharaan, Pajak dan Perizinan Kendaraan Dinas Operasional atau Lapangan	Jumlah Kendaraan Dinas Operasional atau Lapangan yang Dipelihara dan dibayarkan Pajak dan Periznannya	193 Unit	1.015.928.438,00	0,00		
			1.01.01.2.09 Pemeliharaan Barang Milik Daerah Penunjang Urusan Pemerintahan Daerah	Cakupan Pemeliharaan Barang Milik Daerah	100 %	1.01.01.2.09.0006 Pemeliharaan Peralatan dan Mesin Lainnya	Jumlah Peralatan dan Mesin Lainnya yang Dipelihara	238 Unit	182.974.542,00	0,00		
			1.01.01.2.09 Pemeliharaan Barang Milik Daerah Penunjang Urusan Pemerintahan Daerah	Cakupan Pemeliharaan Barang Milik Daerah	100 %	1.01.01.2.09.0010 Pemeliharaan/Rehabilitasi Sarana dan Prasarana Gedung Kantor atau Bangunan Lainnya yang Dipelihara/Direhabilitasi	Jumlah Sarana dan Prasarana Gedung Kantor atau Bangunan Lainnya yang Dipelihara/Direhabilitasi	59 Unit	229.207.000,00	0,00		
	1.01.02 PROGRAM PENGELOLAAN PENDIDIKAN	Angka Partisipasi Sekolah PAUD, Sekolah Dasar dan Sekolah Menengah Pertama	100 %									
			1.01.02.2.01 Pengelolaan Pendidikan Sekolah Dasar	Angka Partisipasi Kasar SD	100 %	1.01.02.2.01.0005 Pembangunan Perpustakaan Sekolah	Jumlah Perpustakaan Sekolah yang Telah Dibangun	2 Ruang	3.401.520.339,00	0,00		
			1.01.02.2.01 Pengelolaan Pendidikan Sekolah Dasar	Angka Partisipasi Kasar SD	100 %	1.01.02.2.01.0006 Pembangunan Sarana, Prasarana dan Utilitas Sekolah	Jumlah Sarana Prasarana dan Utilitas Sekolah yang Telah Dibangun	32 Unit	127.592.666.553,00	0,00		
			1.01.02.2.01 Pengelolaan Pendidikan Sekolah Dasar	Angka Partisipasi Kasar SD	100 %	1.01.02.2.01.0014 Pengadaan Mebel Sekolah	Jumlah Mebel sekolah yang Tersedia	32 Paket	2.606.946.569,00	0,00		
			1.01.02.2.01 Pengelolaan Pendidikan Sekolah Dasar	Angka Partisipasi Kasar SD	100 %	1.01.02.2.01.0016 Pengadaan Perlengkapan Sekolah	Jumlah Perlengkapan Sekolah yang Tersedia	246 Paket	8.264.653.596,00	0,00		
			1.01.02.2.01 Pengelolaan Pendidikan Sekolah Dasar	Angka Partisipasi Kasar SD	100 %	1.01.02.2.01.0019 Pemeliharaan Rutin Sarana, Prasarana dan Utilitas Sekolah	Jumlah Sarana, Prasarana dan Utilitas Sekolah yang Dilaksanakan Pemeliharaan	15 Unit	7.441.280.945,00	0,00		
			1.01.02.2.01 Pengelolaan Pendidikan Sekolah Dasar	Angka Partisipasi Kasar SD	100 %	1.01.02.2.01.0021 Penyediaan Biaya Personil Peserta Didik Sekolah Dasar	Jumlah Peserta Didik Sekolah Menengah Atas yang Menerima Biaya Personil Peserta Didik	239 Peserta Didik	290.036.123,00	0,00		
			1.01.02.2.01 Pengelolaan Pendidikan Sekolah Dasar	Angka Partisipasi Kasar SD	100 %	1.01.02.2.01.0025 Pembinaan Minat, Bakat dan Kreativitas Siswa	Jumlah Siswa yang mengikuti Jalur Kompetisi Lomba Akademik dan Non Akademik	109 Peserta Didik	699.585.992,00	0,00		

No	PROGRAM		KEGIATAN			SUB KEGIATAN			PLAFON ANGGARAN SEMENTARA (Rp)	PRAKIRAAN MAJU		KET	
	Program	Indikator Kinerja Hasil Program	Kegiatan	Indikator Kinerja		Sub Kegiatan	Indikator Kinerja			Lokasi Sub Kegiatan	N+1		N+2
				Keluaran Kegiatan	Target Capaian		Keluaran Sub Kegiatan	Target Capaian					
			1.01.02.2.01 Pengelolaan Pendidikan Sekolah Dasar	Angka Partisipasi Kasar SD	100 %	1.01.02.2.01.0026 Penyediaan Pendidik dan Tenaga Kependidikan bagi Satuan Pendidikan Sekolah Dasar	Jumlah Pendidik dan Tenaga Kependidikan yang Tersedia pada Satuan Pendidikan Sekolah Dasar	2789 Orang	Kab. Badung, Semua Kecamatan, Semua Kel/Desa	102.478.573.701,00	0,00		
			1.01.02.2.01 Pengelolaan Pendidikan Sekolah Dasar	Angka Partisipasi Kasar SD	100 %	1.01.02.2.01.0027 Pengembangan Kerjasama dengan lembaga pendidikan dan penelitian pada Satuan Pendidikan Sekolah Dasar	Jumlah Pendidik dan Tenaga Kependidikan yang Tersedia pada Satuan Pendidikan Sekolah Dasar	246 Orang	Kab. Badung, Semua Kecamatan, Semua Kel/Desa	501.287.603,00	0,00		
			1.01.02.2.01 Pengelolaan Pendidikan Sekolah Dasar	Angka Partisipasi Kasar SD	100 %	1.01.02.2.01.0028 Pembinaan Kelembagaan dan Manajemen Sekolah	Jumlah Sekolah Menengah Dasar yang Dilaksanakan Pembinaan Kelembagaan dan manajemen sekolah	55 Satuan Pendidikan	Kab. Badung, Semua Kecamatan, Semua Kel/Desa	372.700.315,00	0,00		
			1.01.02.2.01 Pengelolaan Pendidikan Sekolah Dasar	Angka Partisipasi Kasar SD	100 %	1.01.02.2.01.0029 Pengelolaan Dana BOS Sekolah Dasar	Jumlah Sekolah Dasar yang Mengelola Dana BOS	271 Satuan Pendidikan	Kab. Badung, Semua Kecamatan, Semua Kel/Desa	67.186.615.000,00	0,00		
			1.01.02.2.01 Pengelolaan Pendidikan Sekolah Dasar	Angka Partisipasi Kasar SD	100 %	1.01.02.2.01.0038 Koordinasi, Perencanaan, Supervisi dan Evaluasi Layanan di Bidang Pendidikan	Jumlah Dokumen Hasil Koordinasi, Perencanaan, Supervisi dan Evaluasi Layanan di Bidang Pendidikan	55 Dokumen	Kab. Badung, Semua Kecamatan, Semua Kel/Desa	308.046.510,00	0,00		
			1.01.02.2.01 Pengelolaan Pendidikan Sekolah Dasar	Angka Partisipasi Kasar SD	100 %	1.01.02.2.01.0046 Pengadaan Perengkapan Peserta Didik	Jumlah Perengkapan Peserta Didik yang Tersedia	246 Paket	Kab. Badung, Semua Kecamatan, Semua Kel/Desa	16.103.758.032,00	0,00		
			1.01.02.2.01 Pengelolaan Pendidikan Sekolah Dasar	Angka Partisipasi Kasar SD	100 %	1.01.02.2.01.0048 Rehabilitasi Prasarana dan Utilitas Sekolah	Jumlah Sarana Prasarana dan Utilitas Sekolah yang Telah Direhabilitasi Sedang/Berat	4 Unit	Kab. Badung, Semua Kecamatan, Semua Kel/Desa	4.121.924.573,00	0,00		
			1.01.02.2.01 Pengelolaan Pendidikan Sekolah Dasar	Angka Partisipasi Kasar SD	100 %	1.01.02.2.01.0050 Penyelenggaraan Proses Belajar Bagi Peserta Didik	Jumlah Satuan Pendidikan yang Menyelenggarakan Proses Belajar	298 Satuan Pendidikan	Kab. Badung, Semua Kecamatan, Semua Kel/Desa	9.220.860,00	0,00		
			1.01.02.2.01 Pengelolaan Pendidikan Sekolah Dasar	Angka Partisipasi Kasar SD	100 %	1.01.02.2.01.0051 Rehabilitasi Sedang/Berat Ruang Kelas Sekolah	Jumlah Ruang Kelas Sekolah yang Telah Direhabilitasi Sedang/Berat	2 Ruang	Kab. Badung, Semua Kecamatan, Semua Kel/Desa	6.798.702.847,00	0,00		
			1.01.02.2.02 Pengelolaan Pendidikan Sekolah Menengah Pertama	Angka Partisipasi Kasar SMP	100 %	1.01.02.2.02.0001 Pembangunan Unit Sekolah Baru (USB)	Jumlah Sekolah Baru yang Telah Dibangun	14 Unit	Kab. Badung, Semua Kecamatan, Semua Kel/Desa	128.973.497.637,00	0,00		
			1.01.02.2.02 Pengelolaan Pendidikan Sekolah Menengah Pertama	Angka Partisipasi Kasar SMP	100 %	1.01.02.2.02.0012 Pembangunan Sarana, Prasarana dan Utilitas Sekolah	Jumlah Sarana, Prasarana dan Utilitas Sekolah yang Telah Dibangun	3 Unit	Kab. Badung, Semua Kecamatan, Semua Kel/Desa	15.675.261.700,00	0,00		

No	PROGRAM		KEGIATAN			SUB KEGIATAN			PLAFON ANGGARAN SEMENTARA (Rp)	PRAKIRAAN MAJU		KET
	Program	Indikator Kinerja Hasil Program	Kegiatan	Indikator Kinerja		Sub Kegiatan	Indikator Kinerja			N+1	N+2	
				Keluaran Kegiatan	Target Capaian		Keluaran Sub Kegiatan	Target Capaian				
			1.01.02.2.02 Pengelolaan Pendidikan Sekolah Menengah Pertama	Angka Partisipasi Kasar SMP	100 %	1.01.02.2.02.0014 Rehabilitasi Sedang/Berat Ruang Kelas Sekolah	Jumlah Ruang kelas sekolah yang Telah Direhabilitasi Sedang/Berat	17 Ruang	Kab. Badung, Semua Kecamatan, Semua Kel/Desa	6.309.189.034,00	0,00	
			1.01.02.2.02 Pengelolaan Pendidikan Sekolah Menengah Pertama	Angka Partisipasi Kasar SMP	100 %	1.01.02.2.02.0025 Pengadaan Mebel Sekolah	Jumlah Mebel Sekolah yang Tersedia	2 Paket	Kab. Badung, Semua Kecamatan, Semua Kel/Desa	3.204.568.308,00	0,00	
			1.01.02.2.02 Pengelolaan Pendidikan Sekolah Menengah Pertama	Angka Partisipasi Kasar SMP	100 %	1.01.02.2.02.0027 Pengadaan Perlengkapan Sekolah	Jumlah Perlengkapan Sekolah yang Tersedia	28 Paket	Kab. Badung, Semua Kecamatan, Semua Kel/Desa	3.917.686.736,00	0,00	
			1.01.02.2.02 Pengelolaan Pendidikan Sekolah Menengah Pertama	Angka Partisipasi Kasar SMP	100 %	1.01.02.2.02.0032 Penyediaan Biaya Personil Peserta Didik Sekolah Menengah Pertama	Jumlah Peserta didik Sekolah Menengah Pertama yang Menerima Biaya Personil Peserta Didik	313 Peserta Didik	Kab. Badung, Semua Kecamatan, Semua Kel/Desa	468.783.700,00	0,00	
			1.01.02.2.02 Pengelolaan Pendidikan Sekolah Menengah Pertama	Angka Partisipasi Kasar SMP	100 %	1.01.02.2.02.0038 Pembinaan Minat, Bakat dan Kreativitas Siswa	Jumlah Siswa yang Mengikuti Alang Kompetisi/Lomba Akademik dan Non Akademik	2088 Peserta Didik	Kab. Badung, Semua Kecamatan, Semua Kel/Desa	410.110.300,00	0,00	
			1.01.02.2.02 Pengelolaan Pendidikan Sekolah Menengah Pertama	Angka Partisipasi Kasar SMP	100 %	1.01.02.2.02.0039 Penyediaan Pendidikan Tenaga Kejuruan pada Pendidikan Sekolah Menengah Pertama	Jumlah Pendidid, dan tenaga Kependidikan yang Tersedia pada Pendidikan Sekolah Menengah Pertama	1071 Orang	Kab. Badung, Semua Kecamatan, Semua Kel/Desa	19.273.977.496,00	0,00	
			1.01.02.2.02 Pengelolaan Pendidikan Sekolah Menengah Pertama	Angka Partisipasi Kasar SMP	100 %	1.01.02.2.02.0040 Pengembangan Karir Pendidid dan Tenaga Kependidikan pada Satuan Pendidikan Sekolah Menengah Pertama	Jumlah Pendidid, dan Tenaga Kependidikan yang Mendapatkan Fasilitas Kenalkan Pangkat/Golongan, Pemberian Promosi, Peningkatan Kompetensi dan Kualifikasi	240 Orang	Kab. Badung, Semua Kecamatan, Semua Kel/Desa	535.293.900,00	0,00	
			1.01.02.2.02 Pengelolaan Pendidikan Sekolah Menengah Pertama	Angka Partisipasi Kasar SMP	100 %	1.01.02.2.02.0041 Pembinaan Kelembagaan dan Manajemen Sekolah	Jumlah Sekolah Menengah Pertama yang Dilaksanakan Pembinaan	55 Satuan Pendidikan	Kab. Badung, Semua Kecamatan, Semua Kel/Desa	183.160.712,00	0,00	
			1.01.02.2.02 Pengelolaan Pendidikan Sekolah Menengah Pertama	Angka Partisipasi Kasar SMP	100 %	1.01.02.2.02.0042 Pengelolaan Dana BOS Sekolah Menengah Pertama	Jumlah Sekolah Menengah pertama yang Mengelola Dana BOS	55 Satuan Pendidikan	Kab. Badung, Semua Kecamatan, Semua Kel/Desa	49.589.025.000,00	0,00	
			1.01.02.2.02 Pengelolaan Pendidikan Sekolah Menengah Pertama	Angka Partisipasi Kasar SMP	100 %	1.01.02.2.02.0051 Koordinasi, Perencanaan, Supervisi dan Evaluasi Layanan di Bidang Pendidikan	Jumlah Dokumen Hasil Koordinasi, Perencanaan, Supervisi dan Evaluasi Layanan di Bidang Pendidikan	55 Dokumen	Kab. Badung, Semua Kecamatan, Semua Kel/Desa	143.136.866,00	0,00	

No	PROGRAM		KEGIATAN			SUB KEGIATAN			PLAFON ANGGARAN SEMENTARA (Rp)	PRAKIRAAN MAJU		KET
	Program	Indikator Kinerja	Kegiatan	Indikator Kinerja		Sub Kegiatan	Indikator Kinerja			N+1	N+2	
				Keluaran Kegiatan	Target Capaian		Keluaran Sub Kegiatan	Target Capaian				
			1.01.02.2.02 Pengelolaan Pendidikan Menengah Pertama	Angka Partisipasi Kasar SMP	100 %	1.01.02.2.02.0008 Penyelenggaraan Proses Belajar bagi Peserta Didik	Jumlah Peserta Didik yang Mengikuti Proses Belajar	6290 Satuan Pendidikan	111.716.900,00	138.990.461,00	0,00	
			1.01.02.2.02 Pengelolaan Pendidikan Sekolah Menengah Pertama	Angka Partisipasi Kasar SMP	100 %	1.01.02.2.02.0060 Bimbingan Teknis Pelatihan dan/atau Mejang/PKL untuk Peningkatan Kapasitas Bidang Pendidikan	Jumlah Peserta Bimbingan Teknis Pelatihan dan/atau Mejang/PKL untuk Peningkatan Kapasitas Bidang Pendidikan yang dilaksanakan	270 Orang	212.740.100,00	206.197.118,00	0,00	
			1.01.02.2.02 Pengelolaan Pendidikan Menengah Pertama	Angka Partisipasi Kasar SMP	100 %	1.01.02.2.02.0062 Pengadaan Perangkat Peserta Didik	Jumlah Perangkat Peserta Didik yang Tersedia	28 Paket	16.554.416.064,00	20.872.320.058,00	0,00	
			1.01.02.2.03 Pengelolaan Pendidikan Anak Usia Dini (PAUD)	Angka Partisipasi Kasar TK	100 %	1.01.02.2.03.0002 Pembangunan Sarana, Prasarana dan Utilitas PAUD	Jumlah Sarana, Prasarana dan Utilitas PAUD yang Telah Dibangun	2 Unit	9.320.340.400,00	1.410.825.133,00	0,00	
			1.01.02.2.03 Pengelolaan Pendidikan Anak Usia Dini (PAUD)	Angka Partisipasi Kasar TK	100 %	1.01.02.2.03.0009 Pengadaan Perangkat PAUD	Jumlah perangkat PAUD yang Tersedia	357 Paket	1.360.407.400,00	548.307.290,00	0,00	
			1.01.02.2.03 Pengelolaan Pendidikan Anak Usia Dini (PAUD)	Angka Partisipasi Kasar TK	100 %	1.01.02.2.03.0011 Penyediaan Biaya Personil Peserta Didik PAUD	Jumlah Peserta Didik PAUD yang Menerima Biaya Personil Peserta Didik	342 Peserta Didik	309.889.000,00	375.759.415,00	0,00	
			1.01.02.2.03 Pengelolaan Pendidikan Anak Usia Dini (PAUD)	Angka Partisipasi Kasar TK	100 %	1.01.02.2.03.0013 Penyelenggaraan Proses Belajar PAUD	Jumlah Peserta Didik PAUD yang Mengikuti Proses Belajar	342 Peserta Didik	791.664.500,00	672.550.771,00	0,00	
			1.01.02.2.03 Pengelolaan Pendidikan Anak Usia Dini (PAUD)	Angka Partisipasi Kasar TK	100 %	1.01.02.2.03.0015 Penyediaan Pendidik dan Tenaga Kependidikan yang Tersedia pada PAUD	Jumlah Pendidik dan Tenaga Kependidikan yang Tersedia pada PAUD	28 Orang	832.868.904,00	1.267.332.689,00	0,00	
			1.01.02.2.03 Pengelolaan Pendidikan Anak Usia Dini (PAUD)	Angka Partisipasi Kasar TK	100 %	1.01.02.2.03.0016 Pengembangan Karir Pendidik dan Tenaga Kependidikan pada Satuan Pendidikan PAUD	Jumlah Pendidik dan Tenaga Kependidikan yang Mendapatkan Fasilitas Kenaikan Pangkat/Golongan, Pemberian Promosi, Peningkatan Kompetensi dan Kualifikasi	100 Orang	113.770.100,00	61.976.761,00	0,00	
			1.01.02.2.03 Pengelolaan Pendidikan Anak Usia Dini (PAUD)	Angka Partisipasi Kasar TK	100 %	1.01.02.2.03.0017 Pembinaan Kelembagaan dan Manajemen PAUD	Jumlah PAUD yang Dilaksanakan Pembinaan Kelembagaan dan Manajemen	357 Satuan Pendidikan	38.398.400,00	53.532.937,00	0,00	
			1.01.02.2.03 Pengelolaan Pendidikan Anak Usia Dini (PAUD)	Angka Partisipasi Kasar TK	100 %	1.01.02.2.03.0018 Pengelolaan Dana BOP PAUD	Jumlah PAUD yang Mengelola Dana BOP	292 Satuan Pendidikan	12.691.360.767,00	13.876.995.000,00	0,00	

No	PROGRAM			KEGIATAN			SUB KEGIATAN			PLAFON ANGGARAN SEMENTARA (Rp)	PRAKIRAAN MAJU		KET
	Program	Indikator Kinerja		Kegiatan	Indikator Kinerja		Sub Kegiatan	Indikator Kinerja			N+1	N+2	
		Hasil Program	Target Capaian		Keluaran Kegiatan	Target Capaian		Keluaran Sub Kegiatan	Target Capaian				
			1.01.02.2.03 Pengelolaan Pendidikan Anak Usia Dini (PAUD)	Angka Partisipasi Kasar TK	100 %	1.01.02.2.03.0019 Peningkatan Kapasitas Pengelolaan Dana BOP PAUD	Jumlah Tenaga yang Meningkatkan Kapasiastnya dalam Pengelolaan Dana BOP-PAUD	100 Orang	Kab. Badung, Semua Kecamatan, Semua Kel/Desa	48.211.126,00	0,00		
			1.01.02.2.03 Pengelolaan Pendidikan Anak Usia Dini (PAUD)	Angka Partisipasi Kasar TK	100 %	1.01.02.2.03.0025 Koordinasi, Pengarahan, Supervisi dan Evaluasi Layanan di Bidang Pendidikan	Jumlah Dokumen Hasil Koordinasi, Supervisi dan Evaluasi Layanan di Bidang Pendidikan	357 Dokumen	Kab. Badung, Semua Kecamatan, Semua Kel/Desa	149.972.669,00	0,00		
			1.01.02.2.03 Pengelolaan Pendidikan Anak Usia Dini (PAUD)	Angka Partisipasi Kasar TK	100 %	1.01.02.2.03.0040 Pembanguan Unit Sekolah Baru (USB)	Jumlah Sekolah Baru yang Telah Dibangun	3 Unit	Kab. Badung, Semua Kecamatan, Semua Kel/Desa	19.252.290.983,00	0,00		
			1.01.02.2.03 Pengelolaan Pendidikan Non formal/Kesetaraan	Angka Partisipasi Kasar TK	100 %	1.01.02.2.03.0041 Pengadaan Perengkapan Peserta Didik	Jumlah Perengkapan Peserta Didik yang Tersedia	2 Paket	Kab. Badung, Semua Kecamatan, Semua Kel/Desa	1.056.647.244,00	0,00		
			1.01.02.2.04 Pengelolaan Pendidikan Non formal/Kesetaraan	Angka Partisipasi Kasar Pendidikan Kesetaraan	100 %	1.01.02.2.04.0017 Pengelolaan Dana BOP Nonformal/Kesetaraan	Jumlah Sekolah Nonformal/Kesetaraan yang Mengelola Dana BOP	12 Satuan Pendidikan	Kab. Badung, Semua Kecamatan, Semua Kel/Desa	1.164.515.000,00	0,00		
			1.01.02.2.04 Pengelolaan Pendidikan Non formal/Kesetaraan	Angka Partisipasi Kasar Pendidikan Kesetaraan	100 %	1.01.02.2.04.0046 Penyelenggaraan Proses Belajar bagi Peserta Didik	Jumlah Satuan Pendidikan yang Menyelenggarakan Proses Belajar	100 Peserta Didik	Kab. Badung, Semua Kecamatan, Semua Kel/Desa	95.512.723,00	0,00		
<b>2.19 URUSAN PEMERINTAHAN BIDANG KEPEMUDAAN DAN OLAHRAGA</b>													
			Persentase Prestasi Bidang Kepemudaan dan Olahraga Provinsi dan Atau Nasional		100 %								
			2.19.02.2.01 Pengembangan Kapasitas Daya Kepemudaan	Persentase Prestasi Bidang Kepeloporan pada Tingkat Provinsi dan atau Nasional	100 %	2.19.02.2.01.0001 Koordinasi, Sinkronisasi dan Penyelenggaraan Peningkatan Kapasitas Daya Saing Pemuda Pelopor	Jumlah Pemuda Pelopor Kabupaten/Kota dari Seluruh Kecamatan yang Ditingkatkan Kapasitas Daya Saingnya	5 Orang	Kab. Badung, Semua Kecamatan, Semua Kel/Desa	90.280.088,00	0,00		
			2.19.02.2.01 Pengembangan Pemuda dan Kepemudaan Terhadap Pemuda Pelopor Kabupaten/Kota, Wirausaha Muda Pemuda, dan Pemuda Kader Kabupaten/Kota										

No	PROGRAM		KEGIATAN			SUB KEGIATAN			PLAFON ANGGARAN SEMENTARA (Rp)	PRAKIRAAN MAJU		KET
	Program	Indikator Kinerja	Kegiatan	Indikator Kinerja		Sub Kegiatan	Indikator Kinerja			N+1	N+2	
				Keluaran Kegiatan	Target Capaian		Keluaran Sub Kegiatan	Target Capaian				
			2.19.02.2.01 Penyadaran, Pemberdayaan, dan Pengembangan Pemuda dan Kepedulian Terhadap Pemuda Pelopor Kabupat en/Kota, Wirasaha Muda Pemuda dan Pemuda Kader Kabupaten/Kota	Persentase Prestasi Bidang Kepeleporan pada Tingkat Provinsi dan atau Nasional	100 %	2.19.02.2.01.0002 Koordinasi, Sinkronisasi dan Penyelenggaraan Peningkatan Kapasitas Daya Saing Wira Usaha Pemuda	Jumlah Wirasaha Pemuda Kabupaten/Kota dari Seluruh Kecamatan yang Ditingkatkan Kapasitas Daya Saingnya	260 Orang	344.197.965,00	0,00		
			2.19.02.2.01 Penyadaran, Pemberdayaan, dan Pengembangan Pemuda dan Kepedulian Terhadap Pemuda Pelopor Kabupat en/Kota, Wirasaha Muda Pemuda dan Pemuda Kader Kabupaten/Kota	Persentase Prestasi Bidang Kepeleporan pada Tingkat Provinsi dan atau Nasional	100 %	2.19.02.2.01.0003 Koordinasi, Sinkronisasi dan Penyelenggaraan Peningkatan Kapasitas Daya Saing Pemuda Kader Kabupaten/Kota	Jumlah Pemuda Kader Kabupaten/Kota dari seluruh Kecamatan yang Ditingkatkan Kapasitas Daya Saingnya	10 Orang	42.282.492,00	0,00		
			2.19.02.2.01 Penyadaran, Pemberdayaan, dan Pengembangan Pemuda dan Kepedulian Terhadap Pemuda Pelopor Kabupat en/Kota, Wirasaha Muda Pemuda dan Pemuda Kader Kabupaten/Kota	Persentase Prestasi Bidang Kepeleporan pada Tingkat Provinsi dan atau Nasional	100 %	2.19.02.2.01.0008 Peningkatan Kepeleporan dan Kesukarelawanan Pemuda	Jumlah Pemuda yang Dilibatkan Kapasitasnya dalam Kepeleporan dan Kesukarelawanan Kabupaten/Kota dari Seluruh Kecamatan	50 Orang	51.189.522,00	0,00		
			2.19.02.2.02 Pemberdayaan dan Pengembangan Organisasi Keorganisasian Tingkat Daerah Kabupaten/Kota	Persentase Pemuda yang Berprestasi pada Tingkat Provinsi dan atau Nasional	100 %	2.19.02.2.02.0002 Peningkatan Kapasitas Pemuda dan Organisasi Kepemudaan Kabupaten/Kota	Jumlah Dokumen Hasil Peningkatan Kapasitas Organisasi Kepemudaan	3 Dokumen	296.732.887,00	0,00		
	<b>2.19.03 PROGRAM PENGEMBANGAN KAPASITAS DAYA SAING KEOLAHRAGAAN</b>			Persentase Prestasi Cabang Olahraga Pada Tingkat Provinsi dan Atau Nasional	100 %							

No	PROGRAM		KEGIATAN			SUB KEGIATAN			PLAFON ANGGARAN SEMENTARA (Rp)	PRAKIRAAN MAJU		KET
	Program	Indikator Kinerja	Kegiatan	Indikator Kinerja		Sub Kegiatan	Indikator Kinerja			N+1	N+2	
				Keluaran Kegiatan	Target Capaian		Keluaran Sub Kegiatan	Target Capaian				
			2.19.03.2.01 Pembinaan dan Pengembangan Olahraga Pendidikan pada Jajiang Pajala yang Menjadi Kewenangan Daerah Kabupaten/Kota	Persentase Prestasi Atlet Pada Tingkat Provinsi Dan Atau Nasional	100 %	2.19.03.2.01.0003 Koordinasi, Sinkronisasi dan Pelaksanaan Penyediaan Sarana dan Prasarana Olahraga Kabupaten/Kota	Jumlah Sarana dan Prasarana Olahraga Kabupaten/Kota yang Tersedia dan Termanfaatkan	58 Unit	28.059.968.855,00	0,00		
			2.19.03.2.02 Penyelenggaraan Kejuaraan Olahraga Tingkat Daerah Kabupaten/Kota	Persentase Prestasi Cabang Olahraga	100 %	2.19.03.2.02.0001 Penyelenggaraan Kejuaraan Olahraga Multi Event dan Single Event Tingkat Kabupaten/Kota	Jumlah Dokumen Penyelenggaraan Kejuaraan Multi Event dan Single Event Tingkat Kabupaten/Kota	1 Dokumen	1.523.688.524,00	0,00		
			2.19.03.2.02 Penyelenggaraan Kejuaraan Olahraga Tingkat Daerah Kabupaten/Kota	Persentase Prestasi Cabang Olahraga	100 %	2.19.03.2.02.0002 Penyelenggaraan Kejuaraan dan Pekan Olahraga Tingkat Kabupaten/Kota	Jumlah Dokumen Penyelenggaraan Kejuaraan dan Pekan Olahraga Tingkat Kabupaten/Kota	1 Dokumen	21.241.349.192,00	0,00		
			2.19.03.2.02 Penyelenggaraan Kejuaraan Olahraga Tingkat Daerah Kabupaten/Kota	Persentase Prestasi Cabang Olahraga	100 %	2.19.03.2.02.0003 Partisipasi dan Keikutsertaan dalam Penyelenggaraan Kejuaraan	Jumlah Peserta yang Berpartisipasi dalam Kegiatan Penyelenggaraan Kejuaraan	115 Orang	1.745.038.821,00	0,00		
			2.19.03.2.03 Pembinaan dan Pengembangan Olahraga Prestasi Tingkat Daerah Provinsi	Persentase Prestasi Atlet Pada Tingkat Provinsi dan Atau Nasional	100 %	2.19.03.2.03.0003 Pembinaan dan Pengembangan Atlet Berprestasi Kabupaten/Kota	Jumlah Atlet Berprestasi Kabupaten/Kota yang Dilakukan Pembinaan dan Pengembangan	1221 Orang	28.009.376.120,00	0,00		
			2.19.03.2.05 Pembinaan dan Pengembangan Olahraga Rekreasi	Persentase Sarana dan Prasarana Olahraga yang dipelihara baik	100 %	2.19.03.2.05.0003 Penyediaan, Pengembangan dan Pemeliharaan Sarana dan Prasarana Olahraga Rekreasi	Jumlah Penyediaan dan Pematfaatan Sarana dan Prasarana Olahraga Rekreasi yang Memadai	8 Unit	2.627.667.155,00	0,00		
	<b>2.19.04 PROGRAM PENGEMBANGAN KAPASITAS KEPRAMUKAAN</b>											
			2.19.04.2.01 Pembinaan dan Pengembangan Organisasi Kepramukaan	Persentase Prestasi Kepramukaan Pada Tingkat Provinsi dan Atau Nasional	100 %	2.19.04.2.01.0003 Pengembangan Kapasitas SDM Kepramukaan Tingkat Daerah	Jumlah SDM Kepramukaan Tingkat Daerah yang Meningkatkan Kapasitasnya	100 Orang	131.412.800,00	217.969.886,00	0,00	
			2.19.04.2.01 Pembinaan dan Pengembangan Organisasi Kepramukaan	Persentase Pembinaan dan Pengembangan Kepramukaan	100 %	2.19.04.2.01.0005 Penyelenggaraan Kegiatan Kepramukaan Tingkat Daerah	Jumlah Laporan Kegiatan Kepramukaan Tingkat Daerah	12 Laporan	480.124.150,00	669.173.384,00	0,00	

No	PROGRAM			KEGIATAN			SUB KEGIATAN				PLAFON ANGGARAN SEMENTARA (Rp)		PRAKIRAAN MAJU		KET	
	Program	Indikator Kinerja		Kegiatan	Indikator Kegiatan		Sub Kegiatan	Indikator Kinerja		Lokasi Sub Kegiatan	N+1	N+2				
		Hasil Program	Target Capaian		Keluaran Kegiatan	Target Capaian		Keluaran Sub Kegiatan	Target Capaian							
				2.19.04.2.01 Pembinaan dan Pengembangan Organisasi Kepramukaan	100 %	Persentase Pembinaan dan Pengembangan Kepramukaan	2.19.04.2.01.0006 Penyediaan Prasarana dan Sarana Kepramukaan Tingkat Daerah Tersedia dan Termanfaatkan	Jumlah Prasarana dan Sarana Kepramukaan Kabupaten/Kota yang Tersedia dan Termanfaatkan	1 Unit	Kab. Badung, Semua Kecamatan, Semua Kel/Desa	727.143.332,00	0,00				
				2.19.04.2.01 Pembinaan dan Pengembangan Organisasi Kepramukaan	100 %	Persentase Pembinaan dan Pengembangan Kepramukaan	2.19.04.2.01.0007 Perencanaan, Pengadaan, Pelaksanaan, Pengawasan dan Sarana Kepramukaan Tingkat Daerah	Jumlah Prasarana dan Sarana Kepramukaan Tingkat Daerah yang Terlemba dan Termanfaatkan	1 Unit	Kab. Badung, Semua Kecamatan, Semua Kel/Desa	710.992.340,00	0,00				
<b>1.02 URUSAN PEMERINTAHAN BIDANG KESEHATAN</b>																
	1.02.01 PROGRAM PENUNJANG URUSAN PEMERINTAHAN DAERAH KABUPATEN TENKOTA	Persentase pemenuhan urusan pemerintahan	100 %													
				1.02.01.2.01 Perencanaan, Penganggaran, dan Evaluasi Kinerja Perangkat Daerah	100 %	Persentase kesesuaian dokumen perencanaan, penganggaran dan evaluasi kinerja perangkat daerah	1.02.01.2.01.0001 Penyusunan Dokumen Perencanaan Perangkat Daerah	Jumlah Dokumen Perencanaan Perangkat Daerah	16 Dokumen	Kab. Badung, Semua Kecamatan, Semua Kel/Desa	55.158.400,00	0,00				
				1.02.01.2.01 Perencanaan, Penganggaran, dan Evaluasi Kinerja Perangkat Daerah	100 %	Persentase kesesuaian dokumen perencanaan, penganggaran dan evaluasi kinerja perangkat daerah	1.02.01.2.01.0002 Koordinasi dan Penyusunan Dokumen RKA-SKPD	Jumlah Dokumen RKA-SKPD dan Laporan Hasil Koordinasi Penyusunan Dokumen RKA-SKPD	0 Dokumen	Kab. Badung, Semua Kecamatan, Semua Kel/Desa	18.150.000,00	0,00				
				1.02.01.2.01 Perencanaan, Penganggaran, dan Evaluasi Kinerja Perangkat Daerah	100 %	Persentase kesesuaian dokumen perencanaan, penganggaran dan evaluasi kinerja perangkat daerah	1.02.01.2.01.0003 Koordinasi dan Penyusunan Dokumen Perubahan RKA-SKPD	Jumlah Dokumen Perubahan RKA-SKPD dan Laporan Hasil Koordinasi Penyusunan Dokumen Perubahan RKA-SKPD	0 Dokumen	Kab. Badung, Semua Kecamatan, Semua Kel/Desa	18.150.000,00	0,00				
				1.02.01.2.01 Perencanaan, Penganggaran, dan Evaluasi Kinerja Perangkat Daerah	100 %	Persentase kesesuaian dokumen perencanaan, penganggaran dan evaluasi kinerja perangkat daerah	1.02.01.2.01.0006 Koordinasi dan Penyusunan Laporan Capaian Kinerja SKPD dan Realisasi Kinerja SKPD	Jumlah Laporan Capaian Kinerja dan Ikhtisar Kinerja SKPD dan Laporan Hasil Koordinasi Penyusunan Laporan Capaian Kinerja dan Ikhtisar Realisasi Kinerja SKPD	0 Laporan	Kab. Badung, Semua Kecamatan, Semua Kel/Desa	606.801.473,00	0,00				
				1.02.01.2.01 Perencanaan, Penganggaran, dan Evaluasi Kinerja Perangkat Daerah	100 %	Persentase kesesuaian dokumen perencanaan, penganggaran dan evaluasi kinerja perangkat daerah	1.02.01.2.01.0007 Evaluasi Kinerja Perangkat Daerah	Jumlah Laporan Evaluasi Kinerja Perangkat Daerah	8 Laporan	Kab. Badung, Semua Kecamatan, Semua Kel/Desa	30.231.601,00	0,00				
				1.02.01.2.02 Administrasi Keuangan Perangkat Daerah	100 % 100 %	Persentase pelaksanaan administrasi keuangan dan Persentase pelaporan yang tepat waktu	1.02.01.2.02.0001 Penyediaan Gaji dan Tunjangan ASN	Jumlah Orang yang Menerima Gaji dan Tunjangan ASN	750 Orang/bulan	Kab. Badung, Semua Kecamatan, Semua Kel/Desa	317.380.341.364,00	0,00				



No	PROGRAM		KEGIATAN				SUB KEGIATAN				PLAFON ANGGARAN SEMENTARA (Rp)	PRAKIRAAN MAJU		KET
	Program	Indikator Kinerja	Kegiatan	Indikator Kinerja		Sub Kegiatan	Indikator Kinerja		Lokasi Sub Kegiatan	N+1		N+2		
				Keluaran Kegiatan	Target Capaian		Keluaran Sub Kegiatan	Target Capaian						
			1.02.01.2.03 Administrasi Barang Milik Daerah pada Perangkat Daerah	Persentase pelaksanaan Administrasi BMD tepat waktu Persentase pelaporan yang tepat waktu	100 % 100 %	1.02.01.2.03.0004 Pembinaan, Pengawasan, dan Pengendalian Barang Milik Daerah pada SKPD	Jumlah Laporan Hasil Pembinaan, Pengawasan, dan Pengendalian Barang Milik Daerah pada SKPD	0 Laporan	Kab. Badung, Semua Kecamatan, Semua Kel/Desa	17.600.000,00	0,00		0,00	
			1.02.01.2.05 Administrasi Kepegawaian Perangkat Daerah	Persentase pelaksanaan Administrasi Kepegawaian tepat waktu Persentase pelaporan yang tepat waktu	100 % 100 %	1.02.01.2.05.0003 Pendidikan dan Pelatihan Administrasi Kepegawaian	Jumlah Dokumen Promotiva dan Pengalihan Administrasi Kepegawaian	12 Dokumen	Kab. Badung, Semua Kecamatan, Semua Kel/Desa	29.040.000,00	0,00		0,00	
			1.02.01.2.05 Administrasi Kepegawaian Perangkat Daerah	Persentase pelaksanaan Administrasi Kepegawaian tepat waktu Persentase pelaporan yang tepat waktu	100 % 100 %	1.02.01.2.05.0004 Koordinasi dan Pelaksanaan Sistem Informasi Kepegawaian	Jumlah Dokumen Hasil Koordinasi dan Pelaksanaan Sistem Informasi Kepegawaian	12 Dokumen	Kab. Badung, Semua Kecamatan, Semua Kel/Desa	29.040.000,00	0,00		0,00	
			1.02.01.2.05 Administrasi Kepegawaian Perangkat Daerah	Persentase pelaksanaan Administrasi Kepegawaian tepat waktu Persentase pelaporan yang tepat waktu	100 % 100 %	1.02.01.2.05.0005 Monitoring, Evaluasi, dan Penilaian Kinerja Pegawai	Jumlah Dokumen Monitoring, Evaluasi, dan Penilaian Kinerja Pegawai	12 Dokumen	Kab. Badung, Semua Kecamatan, Semua Kel/Desa	50.870.813,00	0,00		0,00	
			1.02.01.2.06 Administrasi Umum Perangkat Daerah	Cakupan pelaksanaan administrasi umum perangkat daerah sesuai dengan ketentuan yang berlaku	100 %	1.02.01.2.06.0003 Penyediaan Peralatan Rumah Tangga	Jumlah Paket Peralatan Rumah Tangga yang Disediakan	7 Paket	Kab. Badung, Semua Kecamatan, Semua Kel/Desa	21.809.762,00	0,00		0,00	
			1.02.01.2.06 Administrasi Umum Perangkat Daerah	Cakupan pelaksanaan administrasi umum perangkat daerah sesuai dengan ketentuan yang berlaku	100 %	1.02.01.2.06.0004 Penyediaan Bahan Logistik Kantor	Jumlah Paket Bahan Logistik Kantor yang Disediakan	18 Paket	Kab. Badung, Semua Kecamatan, Semua Kel/Desa	2.740.271.214,00	0,00		0,00	
			1.02.01.2.06 Administrasi Umum Perangkat Daerah	Cakupan pelaksanaan administrasi umum perangkat daerah sesuai dengan ketentuan yang berlaku	100 %	1.02.01.2.06.0005 Penyediaan Barang Cetak dan Pengandaian	Jumlah Paket Barang Cetak dan Pengandaian yang Disediakan	1 Paket	Kab. Badung, Semua Kecamatan, Semua Kel/Desa	64.620.698,00	0,00		0,00	
			1.02.01.2.06 Administrasi Umum Perangkat Daerah	Cakupan pelaksanaan administrasi umum perangkat daerah sesuai dengan ketentuan yang berlaku	100 %	1.02.01.2.06.0006 Penyediaan Bahan Bacaan dan Peraturan Perundang-undangan	Jumlah Dokumen Bahan Bacaan dan Peraturan Perundang-undangan yang Disediakan	8 Dokumen	Kab. Badung, Semua Kecamatan, Semua Kel/Desa	187.301.179,00	0,00		0,00	
			1.02.01.2.06 Administrasi Umum Perangkat Daerah	Cakupan pelaksanaan administrasi umum perangkat daerah sesuai dengan ketentuan yang berlaku	100 %	1.02.01.2.06.0009 Penyelenggaraan Rapat Koordinasi dan Konsultasi SKPD	Jumlah Laporan Penyelenggaraan Rapat Koordinasi dan Konsultasi SKPD	0 Laporan	Kab. Badung, Semua Kecamatan, Semua Kel/Desa	133.100.000,00	0,00		0,00	
			1.02.01.2.06 Administrasi Umum Perangkat Daerah	Cakupan pelaksanaan administrasi umum perangkat daerah sesuai dengan ketentuan yang berlaku	100 %	1.02.01.2.06.0010 Penatausahaan Arsip Dinamis pada SKPD	Jumlah Dokumen Penatausahaan Arsip Dinamis pada SKPD	0 Dokumen	Kab. Badung, Semua Kecamatan, Semua Kel/Desa	24.200.000,00	0,00		0,00	
			1.02.01.2.07 Pengadaan Barang Milik Daerah Penunjang Pemerintah Daerah	Persentase capaian realisasi pelaksanaan pengadaan barang Persentase pengadaan BMD sesuai standar dan tepat waktu	0 % 100 %	1.02.01.2.07.0001 Pengadaan Kendaraan Perorangan Dinas atau Kendaraan Dinas Jabatan yang Disediakan	Jumlah Unit Kendaraan Perorangan Dinas atau Kendaraan Dinas Jabatan yang Disediakan	2 Unit	Kab. Badung, Semua Kecamatan, Semua Kel/Desa	1.059.966.600,00	0,00		0,00	

No	PROGRAM		KEGIATAN				SUB KEGIATAN				PLAFON ANGGARAN SEMENTARA (Rp)	PRAKIRAAN MAJU		KET
	Program	Indikator Kinerja	Kegiatan	Indikator Kinerja		Sub Kegiatan	Indikator Kinerja		Lokasi Sub Kegiatan	N+1		N+2		
				Keluaran Kegiatan	Target Capaian		Keluaran Sub Kegiatan	Target Capaian						
			1.02.01.2.07 Pengadaan Barang Milik Daerah Penunjang Urusan Pemerintahan Daerah	Persentase capaian realisasi pelaksanaan pengadaan barang BMD sesuai standar dan tepat waktu	0 % 100 %	1.02.01.2.07.0002 Pengadaan Kendaraan Dinas Operasional atau Lapangan	Jumlah Unit Kendaraan Dinas Operasional atau Lapangan yang Disediakan	14 Unit	Kab. Badung, Semua Kecamatan, Semua Kel/Desa	110.000.000,00	0,00			
			1.02.01.2.07 Pengadaan Barang Milik Daerah Penunjang Urusan Pemerintahan Daerah	Persentase capaian realisasi pelaksanaan pengadaan barang BMD sesuai standar dan tepat waktu	0 % 100 %	1.02.01.2.07.0005 Pengadaan Mebel	Jumlah Paket Mebel yang Disediakan	0 Unit	Kab. Badung, Semua Kecamatan, Semua Kel/Desa	7.606.500.000,00	0,00			
			1.02.01.2.07 Pengadaan Barang Milik Daerah Penunjang Urusan Pemerintahan Daerah	Persentase capaian realisasi pelaksanaan pengadaan barang BMD sesuai standar dan tepat waktu	0 % 100 %	1.02.01.2.07.0006 Pengadaan Peralatan dan Mesin Lainnya	Jumlah Unit Peralatan dan Mesin Lainnya yang Disediakan	8 Unit	Kab. Badung, Semua Kecamatan, Semua Kel/Desa	673.090.011,00	0,00			
			1.02.01.2.07 Pengadaan Barang Milik Daerah Penunjang Urusan Pemerintahan Daerah	Persentase capaian realisasi pelaksanaan pengadaan barang BMD sesuai standar dan tepat waktu	0 % 100 %	1.02.01.2.07.0007 Pengadaan Aset Tetap Lainnya	Jumlah Unit Aset Tetap Lainnya yang Disediakan	0 Unit	Kab. Badung, Semua Kecamatan, Semua Kel/Desa	110.000.000,00	0,00			
			1.02.01.2.08 Penyediaan Jasa Penunjang Urusan Pemerintahan Daerah	Cakupan layanan penyediaan jasa penunjang urusan pemerintah daerah pada Diskes	100 %	1.02.01.2.08.0001 Penyediaan Jasa Surat Menyurat	Jumlah Laporan Penyediaan Jasa Surat Menyurat	12 Laporan	Kab. Badung, Semua Kecamatan, Semua Kel/Desa	91.100.537,00	0,00			
			1.02.01.2.08 Penyediaan Jasa Penunjang Urusan Pemerintahan Daerah	Cakupan layanan penyediaan jasa penunjang urusan pemerintah daerah pada Diskes	100 %	1.02.01.2.08.0002 Penyediaan Jasa Komunikasi, Sumber Daya Air dan Listrik	Jumlah Laporan Penyediaan Jasa Komunikasi, Sumber Daya Air dan Listrik yang Disediakan	12 Laporan	Kab. Badung, Semua Kecamatan, Semua Kel/Desa	11.726.737.510,00	0,00			
			1.02.01.2.08 Penyediaan Jasa Penunjang Urusan Pemerintahan Daerah	Cakupan layanan penyediaan jasa penunjang urusan pemerintah daerah pada Diskes	100 %	1.02.01.2.08.0004 Penyediaan Jasa Pelayanan Umum Kantor	Jumlah Laporan Penyediaan Jasa Pelayanan Umum Kantor yang Disediakan	12 Laporan	Kab. Badung, Semua Kecamatan, Semua Kel/Desa	28.790.201.420,00	0,00			
			1.02.01.2.09 Pemeliharaan Barang Milik Daerah Penunjang Urusan Pemerintahan Daerah	Persentase pemeliharaan barang milik daerah dilaksanakan tepat waktu	100 %	1.02.01.2.09.0001 Penyediaan Pemeliharaan, Biaya Kendaraan Dinas Penunjang Urusan Pemerintahan Daerah	Jumlah Kendaraan Kerosongan Dinas atau Kendaraan Dinas yang Dipelihara dan Disediakan Pejaknya	1 Unit	Kab. Badung, Semua Kecamatan, Semua Kel/Desa	97.428.535,00	0,00			

No	PROGRAM			KEGIATAN			SUB KEGIATAN				PLAFON ANGGARAN SEMENTARA (Rp)	PRAKIRAAN MAJU		KET
	Program	Indikator Kinerja		Kegiatan	Indikator Kinerja		Sub Kegiatan	Indikator Kinerja		Lokasi Sub Kegiatan		N+1	N+2	
		Hasil Program	Target Capaian		Keluaran Kegiatan	Target Capaian		Keluaran Sub Kegiatan	Target Capaian					
				1.02.01.2.09 Pemeliharaan Barang Milik Daerah Penunjang Urusan Pemerintahan Daerah	Persentase pemeliharaan barang milik daerah dilaksanakan tepat waktu	100 %	1.02.01.2.09.0002 Penyediaan Jasa Pemeliharaan, Biaya Pemeliharaan, Pajak dan Perizinan Kendaraan Dinas Operasional atau Lapangan Perizinan	Jumlah Kendaraan Dinas Operasional atau Lapangan yang Dipelihara dan dibayarkan Pajak dan Periznannya	314 Unit	Kab. Badung, Semua Kecamatan, Semua Kel/Desa	3.197.280.417,00	0,00		
			1.02.01.2.09 Pemeliharaan Barang Milik Daerah Penunjang Pemerintahan Daerah	Persentase pemeliharaan barang milik daerah dilaksanakan tepat waktu	100 %	1.02.01.2.09.0006 Pemeliharaan, Peralatan dan Mesin Lainnya	Jumlah Peralatan dan Mesin Lainnya yang Dipelihara	432 Unit	Kab. Badung, Semua Kecamatan, Semua Kel/Desa	839.052.889,00	0,00			
			1.02.01.2.09 Pemeliharaan Barang Milik Daerah Penunjang Urusan Pemerintahan Daerah	Persentase pemeliharaan barang milik daerah dilaksanakan tepat waktu	100 %	1.02.01.2.09.0009 Pemeliharaan/Rehabilitasi Gedung Kantor dan Bangunan Lainnya	Jumlah Gedung Kantor dan Bangunan Lainnya yang Dipelihara/Direhabilitasi	77 Unit	Kab. Badung, Semua Kecamatan, Semua Kel/Desa	413.584.967,00	0,00			
			1.02.01.2.09 Pemeliharaan Barang Milik Daerah Penunjang Pemerintahan Daerah	Persentase pemeliharaan barang milik daerah dilaksanakan tepat waktu	100 %	1.02.01.2.09.0010 Pemeliharaan/Rehabilitasi Sarana dan Prasarana Gedung Kantor atau Bangunan Lainnya	Jumlah Sarana dan Prasarana Gedung Kantor atau Bangunan Lainnya yang Dipelihara/Direhabilitasi	0 Unit	Kab. Badung, Semua Kecamatan, Semua Kel/Desa	550.000.000,00	0,00			
			1.02.01.2.10 Peningkatan Pelayanan BLUD	Persentase peningkatan kinerja BLUD Tersedianya Pelayanan BLUD sesuai standar	100 % 100 %	1.02.01.2.10.0001 Pelayanan dan Penunjang Pelayanan BLUD	Jumlah BLUD yang Menyediakan Pelayanan dan Penunjang Pelayanan	13 Unit Kerja	Kab. Badung, Semua Kecamatan, Semua Kel/Desa	19.323.178.002,00	0,00			
	1.02.02 PROGRAM PEMENUHAN UPAYA KESEHATAN PERORANGAN DAN UPAYA KESEHATAN MASYARAKAT	Persentase cakupan pelayanan kesehatan bermutu terintegrasi sesuai dengan standar	100 %	1.02.02.2.01 Penyediaan Fasilitas Pelayanan Kesehatan untuk UKM dan Kewenangan Daerah Kabupaten/Kota	Persentase FKTP yang memenuhi Sarana, Prasarana dan Alat (SPA) sesuai standar	100 %	1.02.02.2.01.0002 Pembangunan Puskesmas	Jumlah Pusat Kesehatan Masyarakat (Puskesmas) yang Dibangun	3 Unit	Kab. Badung, Semua Kecamatan, Semua Kel/Desa	332.750.000,00	0,00		
			1.02.02.2.01 Penyediaan Fasilitas Pelayanan Kesehatan untuk UKM dan Kewenangan Daerah Kabupaten/Kota	Persentase FKTP yang memenuhi Sarana, Prasarana dan Alat (SPA) sesuai standar	100 %	1.02.02.2.01.0006 Pengembangan Puskesmas	Jumlah Puskesmas yang Dibangun Sarana, Prasarana, Alat Kesehatan dan SDM agar Sesuai Standar	2 Unit	Kab. Badung, Semua Kecamatan, Semua Kel/Desa	33.000.000,00	0,00			

No	PROGRAM		KEGIATAN			SUB KEGIATAN			PLAFON ANGGARAN SEMENTARA (Rp)	PRAKIRAAN MAJU		KET
	Program	Indikator Kinerja	Kegiatan	Indikator Kinerja		Sub Kegiatan	Indikator Kinerja			N+1	N+2	
				Keluaran Kegiatan	Target Capaian		Keluaran Sub Kegiatan	Target Capaian				
			1.02.02.2.01 Penyediaan Fasilitas Pelayanan Kesehatan untuk UKM dan Kewenangan Daerah Kabupaten/Kota	Persentase FKTP yang memenuhi Sarana, Prasarana dan Alat (SPA) sesuai standar	100 %	1.02.02.2.01.0008 Rehabilitasi dan Pemeliharaan Rumah Sakit	Jumlah Sarana, Prasarana dan Alat Kesehatan yang Telah Dilakukan Program Rehabilitasi dan Pemeliharaan Oleh Rumah Sakit	0 Unit	550.000.000,00	0,00		
			1.02.02.2.01 Penyediaan Fasilitas Pelayanan Kesehatan untuk UKM dan Kewenangan Daerah Kabupaten/Kota	Persentase FKTP yang memenuhi Sarana, Prasarana dan Alat (SPA) sesuai standar	100 %	1.02.02.2.01.0009 Rehabilitasi dan Pemeliharaan Puskesmas	Jumlah Sarana, Prasarana dan Alat Kesehatan yang Telah Dilakukan Rehabilitasi dan Pemeliharaan Oleh Puskesmas	3 Unit	2.434.653.309,00	0,00		
			1.02.02.2.01 Penyediaan Fasilitas Pelayanan Kesehatan untuk UKM dan Kewenangan Daerah Kabupaten/Kota	Persentase FKTP yang memenuhi Sarana, Prasarana dan Alat (SPA) sesuai standar	100 %	1.02.02.2.01.0014 Pengadaan Alat Kesehatan/Alat Penunjang Medik Fasilitas Pelayanan Kesehatan	Jumlah Alat Kesehatan/Alat Penunjang Medik Fasilitas Pelayanan Kesehatan yang Disediakan	3 Unit	30.507.257.117,00	0,00		
			1.02.02.2.01 Penyediaan Fasilitas Pelayanan Kesehatan untuk UKM dan Kewenangan Daerah Kabupaten/Kota	Persentase FKTP yang memenuhi Sarana, Prasarana dan Alat (SPA) sesuai standar	100 %	1.02.02.2.01.0020 Pemeliharaan Rutin dan Berkala Alat Kesehatan/Alat Penunjang Medik Fasilitas Pelayanan Kesehatan	Jumlah Alat Kesehatan/Alat Penunjang Medik Fasilitas Layanan Kesehatan yang Terpelihara Sesuai Standar	2116 Unit	3.315.094.102,00	0,00		
			1.02.02.2.01 Penyediaan Fasilitas Pelayanan Kesehatan untuk UKM dan Kewenangan Daerah Kabupaten/Kota	Persentase FKTP yang memenuhi Sarana, Prasarana dan Alat (SPA) sesuai standar	100 %	1.02.02.2.01.0022 Pengembangan Rumah Sakit	Jumlah Rumah sakit yang ditingkatkan sarana, prasarana, alat kesehatan dan SDM agar sesuai standar jenis pelayanan rumah sakit berdasarkan kelas rumah sakit yang memenuhi rasio tempat tidur terhadap jumlah penduduk minimal 1:1000 dan/atau dalam rangka peningkatan kapasitas pelayanan rumah sakit	1 Unit	550.000.000,00	0,00		
			1.02.02.2.01 Penyediaan Fasilitas Pelayanan Kesehatan untuk UKM dan Kewenangan Daerah Kabupaten/Kota	Persentase FKTP yang memenuhi Sarana, Prasarana dan Alat (SPA) sesuai standar	100 %	1.02.02.2.01.0023 Pengadaan Obat, Bahan Habis Pakai, Bahan Medis Habis Pakai, Vaksin, Makanan dan Minuman di Fasilitas Kesehatan	Jumlah Obat, Bahan Habis Pakai, Bahan Medis Habis Pakai, Vaksin, Makanan dan Minuman di Fasilitas Kesehatan yang disediakan	3 Paket	21.141.442.325,00	0,00		

No	PROGRAM		KEGIATAN				SUB KEGIATAN				PLAFON ANGGARAN SEMENTARA (Rp)		PRAKIRAAN MAJU		KET
	Program	Indikator Kinerja Hasil Program	Kegiatan	Indikator Kinerja		Sub Kegiatan	Indikator Kinerja		Lokasi Sub Kegiatan	N+1	N+2	Kecamatan, Semua Kel/Desa	Kecamatan, Semua Kel/Desa		
				Keluaran Kegiatan	Target Capaian		Keluaran Sub Kegiatan	Target Capaian							
			1.02.02.2.01 Penyediaan Fasilitas Pelayanan Kesehatan untuk UKM dan Kewenangan Daerah Kabupaten/Kota	Persentase FKTP yang memenuhi Sarana, Prasarana dan Alat (SPA) sesuai standar	100 %	1.02.02.2.01.0024 Pengelolaan Pelayanan Kesehatan Dasar Melalui Pendekatan Keluarga	Jumlah Keluarga yang Sudah Dikunjungi dan Diterivensi Masalah kesehatannya oleh tenaga kesehatan Puskesmas	62 Keluarga	Kab. Badung, Semua Kecamatan, Semua Kel/Desa	72.688.595,00	0,00	Kab. Badung, Semua Kecamatan, Semua Kel/Desa	0,00		
			1.02.02.2.01 Penyediaan Fasilitas Pelayanan Kesehatan untuk UKM dan Kewenangan Daerah Kabupaten/Kota	Persentase FKTP yang memenuhi Sarana, Prasarana dan Alat (SPA) sesuai standar	100 %	1.02.02.2.01.0026 Distribusi Alat Kesehatan, Obat, Bahan Habis Pakai, Bahan Medis Pakai, Vaksin, Makanan dan Minuman ke Fasilitas Kesehatan	Jumlah distribusi Alat Kesehatan, Obat, Bahan Habis Pakai, Bahan Medis Pakai, Vaksin, Makanan ke Fasilitas Kesehatan	3 Paket	Kab. Badung, Semua Kecamatan, Semua Kel/Desa	271.692.714,00	0,00	Kab. Badung, Semua Kecamatan, Semua Kel/Desa	0,00		
			1.02.02.2.02 Penyediaan Layanan Kesehatan untuk UKM dan UKP Rujukan Tingkat Daerah Kabupaten/Kota	Persentase ketersediaan layanan kesehatan UKM dan UKP Rujukan di sesuai standar Persentase Ketersediaan Layanan Kesehatan UKM dan UKP sesuai standar	100 % 100 %	1.02.02.2.02.0001 Pengelolaan Pelayanan Kesehatan Ibu Hamil	Jumlah Ibu Hamil yang Mendapatkan Pelayanan Kesehatan Sesuai Standar	11317 Orang	Kab. Badung, Semua Kecamatan, Semua Kel/Desa	1.305.164.331,00	0,00	Kab. Badung, Semua Kecamatan, Semua Kel/Desa	0,00		
			1.02.02.2.02 Penyediaan Layanan Kesehatan untuk UKM dan UKP Rujukan Tingkat Daerah Kabupaten/Kota	Persentase ketersediaan layanan kesehatan UKM dan UKP Rujukan di sesuai standar Persentase Ketersediaan Layanan Kesehatan UKM dan UKP sesuai standar	100 % 100 %	1.02.02.2.02.0002 Pengelolaan Pelayanan Kesehatan Ibu Bersalin	Jumlah Ibu Bersalin yang Mendapatkan Pelayanan Kesehatan Sesuai Standar	10803 Orang	Kab. Badung, Semua Kecamatan, Semua Kel/Desa	308.607.517,00	0,00	Kab. Badung, Semua Kecamatan, Semua Kel/Desa	0,00		
			1.02.02.2.02 Penyediaan Layanan Kesehatan untuk UKM dan UKP Rujukan Tingkat Daerah Kabupaten/Kota	Persentase ketersediaan layanan kesehatan UKM dan UKP Rujukan di sesuai standar Persentase Ketersediaan Layanan Kesehatan UKM dan UKP sesuai standar	100 % 100 %	1.02.02.2.02.0003 Pengelolaan Pelayanan Kesehatan Bayi Baru Lahir	Jumlah Bayi Baru Lahir yang Mendapatkan Pelayanan Kesehatan Sesuai Standar	10288 Orang	Kab. Badung, Semua Kecamatan, Semua Kel/Desa	383.917.003,00	0,00	Kab. Badung, Semua Kecamatan, Semua Kel/Desa	0,00		
			1.02.02.2.02 Penyediaan Layanan Kesehatan untuk UKM dan UKP Rujukan Tingkat Daerah Kabupaten/Kota	Persentase ketersediaan layanan kesehatan UKM dan UKP Rujukan di sesuai standar Persentase Ketersediaan Layanan Kesehatan UKM dan UKP sesuai standar	100 % 100 %	1.02.02.2.02.0004 Pengelolaan Pelayanan Kesehatan Balita	Jumlah Balita yang Mendapatkan Pelayanan Kesehatan Sesuai Standar	33879 Orang	Kab. Badung, Semua Kecamatan, Semua Kel/Desa	797.048.779,00	0,00	Kab. Badung, Semua Kecamatan, Semua Kel/Desa	0,00		
			1.02.02.2.02 Penyediaan Layanan Kesehatan untuk UKM dan UKP Rujukan Tingkat Daerah Kabupaten/Kota	Persentase ketersediaan layanan kesehatan UKM dan UKP Rujukan di sesuai standar Persentase Ketersediaan Layanan Kesehatan UKM dan UKP sesuai standar	100 % 100 %	1.02.02.2.02.0005 Pengelolaan Pelayanan Kesehatan pada Usia Pendidikan Dasar	Jumlah Anak Usia Pendidikan Dasar yang Mendapatkan Pelayanan Kesehatan Sesuai Standar	27248 Orang	Kab. Badung, Semua Kecamatan, Semua Kel/Desa	441.741.839,00	0,00	Kab. Badung, Semua Kecamatan, Semua Kel/Desa	0,00		

No	PROGRAM		KEGIATAN				SUB KEGIATAN				PLAFON ANGGARAN SEMENTARA (Rp)	PRAKIRAAN MAJU		KET
	Program	Indikator Kinerja	Kegiatan	Indikator Kinerja		Sub Kegiatan	Indikator Kinerja		Lokasi Sub Kegiatan	N+1		N+2		
				Keluaran Kegiatan	Target Capaian		Keluaran Sub Kegiatan	Target Capaian						
			1.02.02.2.02 Penyediaan Layanan Kesehatan untuk UKM dan UKP Rujukan Tingkat Daerah Kabupaten/Kota	Persentase ketersediaan layanan kesehatan UKM dan UKP Rujukan di sesuai standar Persentase Ketersediaan Layanan Kesehatan UKM dan UKP sesuai standar	100 % 100 %	1.02.02.2.02.0006 Pengelolaan Pelayanan Produktif	Jumlah Penduduk Usia Produktif yang Mendapatkan Pelayanan Kesehatan Sesuai Standar	337684 Orang	Kab. Badung, Semua Kecamatan, Semua Kel/Desa	2.316.384.080,00	0,00			
			1.02.02.2.02 Penyediaan Layanan Kesehatan untuk UKM dan UKP Rujukan Tingkat Daerah Kabupaten/Kota	Persentase ketersediaan layanan kesehatan UKM dan UKP Rujukan di sesuai standar Persentase Ketersediaan Layanan Kesehatan UKM dan UKP sesuai standar	100 % 100 %	1.02.02.2.02.0007 Pengelolaan Pelayanan Kesehatan pada Usia Lanjut	Jumlah Penduduk Usia Lanjut yang Mendapatkan Pelayanan Kesehatan Sesuai Standar	79044 Orang	Kab. Badung, Semua Kecamatan, Semua Kel/Desa	1.578.297.930,00	0,00			
			1.02.02.2.02 Penyediaan Layanan Kesehatan untuk UKM dan UKP Rujukan Tingkat Daerah Kabupaten/Kota	Persentase ketersediaan layanan kesehatan UKM dan UKP Rujukan di sesuai standar Persentase Ketersediaan Layanan Kesehatan UKM dan UKP sesuai standar	100 % 100 %	1.02.02.2.02.0008 Pengelolaan Pelayanan Kesehatan Penderita Hipertensi	Jumlah Penderita Hipertensi yang Mendapatkan Pelayanan Kesehatan Sesuai Standar	8340 Orang	Kab. Badung, Semua Kecamatan, Semua Kel/Desa	90.904.646,00	0,00			
			1.02.02.2.02 Penyediaan Layanan Kesehatan untuk UKM dan UKP Rujukan Tingkat Daerah Kabupaten/Kota	Persentase ketersediaan layanan kesehatan UKM dan UKP Rujukan di sesuai standar Persentase Ketersediaan Layanan Kesehatan UKM dan UKP sesuai standar	100 % 100 %	1.02.02.2.02.0009 Pengelolaan Pelayanan Kesehatan Penderita Diabetes Mellitus	Jumlah Penderita Diabetes Mellitus yang Mendapatkan Pelayanan Kesehatan Sesuai Standar	2930 Orang	Kab. Badung, Semua Kecamatan, Semua Kel/Desa	962.418.069,00	0,00			
			1.02.02.2.02 Penyediaan Layanan Kesehatan untuk UKM dan UKP Rujukan Tingkat Daerah Kabupaten/Kota	Persentase ketersediaan layanan kesehatan UKM dan UKP Rujukan di sesuai standar Persentase Ketersediaan Layanan Kesehatan UKM dan UKP sesuai standar	100 % 100 %	1.02.02.2.02.0010 Pengelolaan Pelayanan Kesehatan Orang dengan Gangguan Jiwa Berat	Jumlah Orang yang Mendapatkan Pelayanan Kesehatan Orang dengan Gangguan Jiwa Berat Sesuai Standar	624 Orang	Kab. Badung, Semua Kecamatan, Semua Kel/Desa	140.580.000,00	0,00			
			1.02.02.2.02 Penyediaan Layanan Kesehatan untuk UKM dan UKP Rujukan Tingkat Daerah Kabupaten/Kota	Persentase ketersediaan layanan kesehatan UKM dan UKP Rujukan di sesuai standar Persentase Ketersediaan Layanan Kesehatan UKM dan UKP sesuai standar	100 % 100 %	1.02.02.2.02.0011 Pengelolaan Pelayanan Kesehatan Orang Terduga Tuberkulosis	Jumlah Orang Terduga Menderita Tuberkulosis yang Mendapatkan Pelayanan Sesuai Standar	4239 Orang	Kab. Badung, Semua Kecamatan, Semua Kel/Desa	1.386.155.960,00	0,00			
			1.02.02.2.02 Penyediaan Layanan Kesehatan untuk UKM dan UKP Rujukan Tingkat Daerah Kabupaten/Kota	Persentase ketersediaan layanan kesehatan UKM dan UKP Rujukan di sesuai standar Persentase Ketersediaan Layanan Kesehatan UKM dan UKP sesuai standar	100 % 100 %	1.02.02.2.02.0012 Pengelolaan Pelayanan Kesehatan Orang dengan Risiko Terinfeksi HIV	Jumlah Orang Terduga Menderita HIV yang Mendapatkan Pelayanan Sesuai Standar	17136 Orang	Kab. Badung, Semua Kecamatan, Semua Kel/Desa	2.841.850.502,00	0,00			

No	PROGRAM		KEGIATAN				SUB KEGIATAN				PLAFON ANGGARAN SEMENTARA (Rp)	PRAKIRAAN MAJU		KET
	Program	Indikator Kinerja Hasil Program	Kegiatan	Indikator Kinerja		Sub Kegiatan	Indikator Kinerja		Lokasi Sub Kegiatan	N+1		N+2		
				Keluaran Kegiatan	Target Capaian		Keluaran Sub Kegiatan	Target Capaian						
			1.02.02.2.02 Penyediaan Layanan Kesehatan untuk UKM dan UKP Rujukan Tingkat Daerah Kabupaten/Kota	Persentase ketersediaan layanan kesehatan UKM sesuai standar	100 %	1.02.02.2.02.0013 Pengelolaan Pelayanan Kesehatan bagi Penduduk pada Kondisi Kejadian Luar Biasa (KLB)	Jumlah Dokumen Hasil Pengelolaan Pelayanan Kesehatan bagi Penduduk pada Kondisi Kejadian Luar Biasa (KLB) Sesuai Standar	12 Dokumen	Kab. Badung, Semua Kecamatan, Semua Kel/Desa	122.626.928,00	0,00			
			1.02.02.2.02 Penyediaan Layanan Kesehatan untuk UKM dan UKP Rujukan Tingkat Daerah Kabupaten/Kota	Persentase ketersediaan layanan kesehatan UKM sesuai standar	100 %	1.02.02.2.02.0015 Pengelolaan Pelayanan Kesehatan Gizi Masyarakat	Jumlah Dokumen Hasil Pengelolaan Pelayanan Kesehatan Gizi Masyarakat	12 Dokumen	Kab. Badung, Semua Kecamatan, Semua Kel/Desa	2.874.872.002,00	0,00			
			1.02.02.2.02 Penyediaan Layanan Kesehatan untuk UKM dan UKP Rujukan Tingkat Daerah Kabupaten/Kota	Persentase ketersediaan layanan kesehatan UKM sesuai standar	100 %	1.02.02.2.02.0016 Pengelolaan Pelayanan Kesehatan Kerja dan Olahraga	Jumlah Dokumen Hasil Pengelolaan Pelayanan Kesehatan Kerja dan Olahraga	2 Dokumen	Kab. Badung, Semua Kecamatan, Semua Kel/Desa	120.019.770,00	0,00			
			1.02.02.2.02 Penyediaan Layanan Kesehatan untuk UKM dan UKP Rujukan Tingkat Daerah Kabupaten/Kota	Persentase ketersediaan layanan kesehatan UKM sesuai standar	100 %	1.02.02.2.02.0017 Pengelolaan Pelayanan Kesehatan Lingkungan	Jumlah Dokumen Hasil Pengelolaan Pelayanan Kesehatan Lingkungan	2 Dokumen	Kab. Badung, Semua Kecamatan, Semua Kel/Desa	473.023.475,00	0,00			
			1.02.02.2.02 Penyediaan Layanan Kesehatan untuk UKM dan UKP Rujukan Tingkat Daerah Kabupaten/Kota	Persentase ketersediaan layanan kesehatan UKM sesuai standar	100 %	1.02.02.2.02.0018 Pengelolaan Pelayanan Promosi Kesehatan	Jumlah Dokumen Hasil Pengelolaan Pelayanan Promosi Kesehatan	12 Dokumen	Kab. Badung, Semua Kecamatan, Semua Kel/Desa	1.979.849.212,00	0,00			
			1.02.02.2.02 Penyediaan Layanan Kesehatan untuk UKM dan UKP Rujukan Tingkat Daerah Kabupaten/Kota	Persentase ketersediaan layanan kesehatan UKM sesuai standar	100 %	1.02.02.2.02.0019 Pengelolaan Pelayanan Kesehatan Tradisional, Akupunktur, Asuhan Mandiri, dan Tradisional Lainnya	Jumlah Dokumen Hasil Pengelolaan Pelayanan Kesehatan Tradisional, Akupunktur, Asuhan Mandiri dan Tradisional Lainnya	51 Dokumen	Kab. Badung, Semua Kecamatan, Semua Kel/Desa	119.809.061,00	0,00			
			1.02.02.2.02 Penyediaan Layanan Kesehatan untuk UKM dan UKP Rujukan Tingkat Daerah Kabupaten/Kota	Persentase ketersediaan layanan kesehatan UKM sesuai standar	100 %	1.02.02.2.02.0020 Pengelolaan Surveilans Kesehatan	Jumlah Dokumen Hasil Pengelolaan Surveilans Kesehatan	52 Dokumen	Kab. Badung, Semua Kecamatan, Semua Kel/Desa	55.042.847,00	0,00			

No	PROGRAM		KEGIATAN			SUB KEGIATAN			PLAFON ANGGARAN SEMENTARA (Rp)	PRAKIRAAN MAJU		KET
	Program	Indikator Kinerja Hasil Program	Kegiatan	Indikator Kinerja		Sub Kegiatan	Indikator Kinerja			N+1	N+2	
				Keluaran Kegiatan	Target Capaian		Keluaran Sub Kegiatan	Target Capaian				
			1.02.02.2.02 Penyediaan Layanan Kesehatan untuk UKM dan UKP Rujukan Tingkat Daerah Kabupaten/Kota	Persentase ketersediaan layanan kesehatan UKM sesuai standar	100 %	1.02.02.2.02.0021 Pengelolaan Pelayanan Masalah Kesehatan Jiwa (ODMIK)	Jumlah Orang dengan Masalah Kejiwaan (ODMIK) yang Mendapatkan Pelayanan Kesehatan	26 Orang	61.776.000,00	0,00		
			1.02.02.2.02 Penyediaan Layanan Kesehatan untuk UKM dan UKP Rujukan Tingkat Daerah Kabupaten/Kota	Persentase ketersediaan layanan kesehatan UKM sesuai standar	100 %	1.02.02.2.02.0022 Pengelolaan Pelayanan Kesehatan Jiwa dan NAPZA	Jumlah Penyalahguna NAPZA yang Mendapatkan Pelayanan Kesehatan	42785 Orang	109.468.195,00	0,00		
			1.02.02.2.02 Penyediaan Layanan Kesehatan untuk UKM dan UKP Rujukan Tingkat Daerah Kabupaten/Kota	Persentase ketersediaan layanan kesehatan UKM sesuai standar	100 %	1.02.02.2.02.0024 Pengelolaan Upaya Pengurangan Risiko Krisis Kesehatan dan Pasca Krisis Kesehatan	Jumlah Dokumen Hasil Pengelolaan Upaya Pengurangan Risiko Krisis Kesehatan dan Pasca Krisis Kesehatan	744 Dokumen	20.773.106.609,00	0,00		
			1.02.02.2.02 Penyediaan Layanan Kesehatan untuk UKM dan UKP Rujukan Tingkat Daerah Kabupaten/Kota	Persentase ketersediaan layanan kesehatan UKM sesuai standar	100 %	1.02.02.2.02.0025 Pelayanan Kesehatan Penyakit Menular dan Tidak Menular	Jumlah Dokumen Hasil Pelayanan Kesehatan Penyakit Menular dan Tidak Menular	8 Dokumen	35.194.003.326,00	0,00		
			1.02.02.2.02 Penyediaan Layanan Kesehatan untuk UKM dan UKP Rujukan Tingkat Daerah Kabupaten/Kota	Persentase ketersediaan layanan kesehatan UKM sesuai standar	100 %	1.02.02.2.02.0026 Kesehatan Jaminan Masyarakat	Jumlah Dokumen Hasil Pengelolaan Jaminan Kesehatan Masyarakat	220 Dokumen	148.616.543.027,00	0,00		
			1.02.02.2.02 Penyediaan Layanan Kesehatan untuk UKM dan UKP Rujukan Tingkat Daerah Kabupaten/Kota	Persentase ketersediaan layanan kesehatan UKM sesuai standar	100 %	1.02.02.2.02.0027 Deteksi Dini Penyalahgunaan NAPZA di Fasyankes dan Sekolah	Jumlah Orang yang Menerima Layanan Deteksi Dini Penyalahgunaan NAPZA di Fasilitas Pelayanan Kesehatan Sekolah	2000 Orang	355.612.125,00	0,00		
			1.02.02.2.02 Penyediaan Layanan Kesehatan untuk UKM dan UKP Rujukan Tingkat Daerah Kabupaten/Kota	Persentase ketersediaan layanan kesehatan UKM sesuai standar	100 %	1.02.02.2.02.0028 Pengiriman Sampel Penyakit Potensial Rujukan/Nasional	Jumlah Spesimen Penyakit Potensial Rujukan Luar Biasa (KLB) ke Laboratorium Rujukan/Nasional yang Didistribusikan	28 Paket	7.777.046,00	0,00		



No	PROGRAM		KEGIATAN				SUB KEGIATAN				PRAKIRAAN MAJU		KET
	Program	Indikator Kinerja Hasil Program	Kegiatan	Indikator Kinerja		Sub Kegiatan	Indikator Kinerja		Lokasi Sub Kegiatan	PLAFON ANGGARAN SEMENTARA (Rp)	N+1	N+2	
				Keluaran Kegiatan	Target Capaian		Keluaran Sub Kegiatan	Target Capaian					
			1.02.02.2.02 Penyediaan Layanan Kesehatan untuk UKM dan UKP Rujukan Tingkat Daerah Kabupaten/Kot a	Persentase ketersediaan layanan kesehatan UKM dan UKP Rujukan di sesuai standar Persentase Ketersediaan Layanan Kesehatan UKM dan UKP sesuai standar	100 % 100 %	1.02.02.2.02.0029 Penyenggaraan Kabupaten/Kota Sehat	Jumlah Dokumen Hasil Penyenggaraan Kabupaten/Kota Sehat	2 Dokumen	Kab. Badung, Semua Kecamatan, Semua Kel/Desa	110.265.319,00	0,00	0,00	
			1.02.02.2.02 Penyediaan Layanan Kesehatan untuk UKM dan UKP Rujukan Tingkat Daerah Kabupaten/Kot a	Persentase ketersediaan layanan kesehatan UKM dan UKP Rujukan di sesuai standar Persentase Ketersediaan Layanan Kesehatan UKM dan UKP sesuai standar	100 % 100 %	1.02.02.2.02.0032 Operasional Pelayanan Rumah Sakit	Jumlah Dokumen Operasional Pelayanan Rumah Sakit	0 Dokumen	Kab. Badung, Semua Kecamatan, Semua Kel/Desa	203.280.000.000,00	0,00	0,00	
			1.02.02.2.02 Penyediaan Layanan Kesehatan untuk UKM dan UKP Rujukan Tingkat Daerah Kabupaten/Kot a	Persentase ketersediaan layanan kesehatan UKM dan UKP Rujukan di sesuai standar Persentase Ketersediaan Layanan Kesehatan UKM dan UKP sesuai standar	100 % 100 %	1.02.02.2.02.0033 Operasional Pelayanan Puskesmas	Jumlah Dokumen Operasional Pelayanan Puskesmas	13 Dokumen	Kab. Badung, Semua Kecamatan, Semua Kel/Desa	22.984.999.605,00	0,00	0,00	
			1.02.02.2.02 Penyediaan Layanan Kesehatan untuk UKM dan UKP Rujukan Tingkat Daerah Kabupaten/Kot a	Persentase ketersediaan layanan kesehatan UKM dan UKP Rujukan di sesuai standar Persentase Ketersediaan Layanan Kesehatan UKM dan UKP sesuai standar	100 % 100 %	1.02.02.2.02.0035 Fasilitas Kesehatan di Kabupaten/Kota	Jumlah Fasilitas Kesehatan yang terakreditasi di Kabupaten/Kota	13 Unit	Kab. Badung, Semua Kecamatan, Semua Kel/Desa	1.087.798.250,00	0,00	0,00	
			1.02.02.2.02 Penyediaan Layanan Kesehatan untuk UKM dan UKP Rujukan Tingkat Daerah Kabupaten/Kot a	Persentase ketersediaan layanan kesehatan UKM dan UKP Rujukan di sesuai standar Persentase Ketersediaan Layanan Kesehatan UKM dan UKP sesuai standar	100 % 100 %	1.02.02.2.02.0036 Investigasi Awal Kejadian Tidak Diharapkan (Kejadian Ikutan Pasca Imunisasi dan Pemberian Obat Massal)	Jumlah Laporan Hasil Investigasi Awal Kejadian Tidak Diharapkan (Kejadian Ikutan Pasca Imunisasi dan Pemberian Obat Massal)	1 Laporan	Kab. Badung, Semua Kecamatan, Semua Kel/Desa	34.326.777,00	0,00	0,00	
			1.02.02.2.02 Penyediaan Layanan Kesehatan untuk UKM dan UKP Rujukan Tingkat Daerah Kabupaten/Kot a	Persentase ketersediaan layanan kesehatan UKM dan UKP Rujukan di sesuai standar Persentase Ketersediaan Layanan Kesehatan UKM dan UKP sesuai standar	100 % 100 %	1.02.02.2.02.0040 Pengelolaan pelayanan kesehatan orang dengan Tuberkulosis	Jumlah orang dengan Tuberkulosis yang mendapatkan pelayanan kesehatan sesuai standar	120 Orang	Kab. Badung, Semua Kecamatan, Semua Kel/Desa	133.785.754,00	0,00	0,00	
			1.02.02.2.02 Penyediaan Layanan Kesehatan untuk UKM dan UKP Rujukan Tingkat Daerah Kabupaten/Kot a	Persentase ketersediaan layanan kesehatan UKM dan UKP Rujukan di sesuai standar Persentase Ketersediaan Layanan Kesehatan UKM dan UKP sesuai standar	100 % 100 %	1.02.02.2.02.0041 Pengelolaan pelayanan kesehatan orang dengan HIV (ODHIV)	Jumlah orang dengan HIV (ODHIV) yang mendapatkan pelayanan kesehatan sesuai standar	1878 Orang	Kab. Badung, Semua Kecamatan, Semua Kel/Desa	3.347.328.299,00	0,00	0,00	

No	PROGRAM		KEGIATAN				SUB KEGIATAN				PLAFON ANGGARAN SEMENTARA (Rp)	PRAKIRAAN MAJU		KET	
	Program	Indikator Kinerja Hasil Program	Kegiatan	Indikator Kinerja Kegiatan		Sub Kegiatan	Indikator Kinerja Sub Kegiatan		Lokasi Sub Kegiatan	N+1		N+2			
				Keluaran Kegiatan	Target Capaian		Keluaran Sub Kegiatan	Target Capaian							
			1.02.02.2.02 Penyediaan Layanan Kesehatan untuk UKM dan UKP di Kecamatan Tingkat Daerah Kabupaten/Kota	Persentase ketersediaan layanan kesehatan UKM dan UKP Rujukan di sesuai standar	100 % 100 %	1.02.02.2.02.0042 Pengelolaan pelayanan kesehatan Malaria	Jumlah orang yang mendapatkan pelayanan kesehatan malaria	206 Orang	Kab. Badung, Semua Kecamatan, Semua Kel/Desa	240.947.866,00	0,00				
			1.02.02.2.03 Penyelenggaraan Sistem Informasi Kesehatan Secara Terintegrasi	Persentase fasilitas pelayanan kesehatan yang menerapkan sistem informasi kesehatan terintegrasi	100 %	1.02.02.2.03.0002 Pengelolaan Sistem Informasi Kesehatan	Jumlah Dokumen Hasil Pengelolaan Sistem Informasi Kesehatan	132 Dokumen	Kab. Badung, Semua Kecamatan, Semua Kel/Desa	3.403.027.616,00	0,00				
			1.02.02.2.04 Penerbitan Izin Rumah Sakit Kelas C, D dan Fasilitas Pelayanan Kesehatan Tingkat Daerah Kabupaten/Kota	Persentase fasilitas pelayanan kesehatan terakreditasi	80 %	1.02.02.2.04.0001 Pengendalian dan Penguasaan serta Tindak Lanjut Penguasaan Perizinan Rumah Sakit Kelas C, D dan Fasilitas Pelayanan Kesehatan Lainnya	Jumlah Rumah Sakit Kelas C, D dan Fasilitas Pelayanan Kesehatan yang Dikendalikan, Diawasi dan Ditindaklanjuti Periznannya	3 Unit	Kab. Badung, Semua Kecamatan, Semua Kel/Desa	110.000.000,00	0,00				
			1.02.02.2.04 Penerbitan Izin Rumah Sakit Kelas C, D dan Fasilitas Pelayanan Kesehatan Tingkat Daerah Kabupaten/Kota	Persentase fasilitas pelayanan kesehatan terakreditasi	80 %	1.02.02.2.04.0003 Peningkatan Mutu Pelayanan Fasilitas Kesehatan	Jumlah Fasilitas Kesehatan yang Dilakukan Pengukuran Indikator Nasional Mutu (INM) Pelayanan kesehatan	13 Unit	Kab. Badung, Semua Kecamatan, Semua Kel/Desa	595.339.097,00	0,00				
	1.02.03 PROGRAM PINGKATAN KAPASITAS SUMBER DAYA MANUSIA KESEHATAN														
			1.02.03.2.01 Pemberian Izin Praktik Tenaga Kesehatan di Wilayah Kabupaten/Kota	Persentase praktik mandiri tenaga kesehatan yang dibina	100 %	1.02.03.2.01.0001 Pengendalian Perizinan Praktik Tenaga Kesehatan	Jumlah Dokumen Hasil Pengendalian Perizinan Praktik Tenaga Kesehatan	2500 Dokumen	Kab. Badung, Semua Kecamatan, Semua Kel/Desa	55.000.000,00	0,00				
			1.02.03.2.02 Perencanaan Kebutuhan dan Penguasaan Sumber Daya Manusia Kesehatan di Wilayah Kabupaten/Kota	Persentase Pemenuhan SDM Kesehatan sesuai standar	100 %	1.02.03.2.02.0002 Pemenuhan Kebutuhan Sumber Daya Manusia Kesehatan Sesuai Standar	Jumlah Sumber Daya Manusia Kesehatan yang Memenuhi Standar di Fasilitas Pelayanan Kesehatan (Fasyankes)	24 Orang	Kab. Badung, Semua Kecamatan, Semua Kel/Desa	254.206.732,00	0,00				

No	PROGRAM		KEGIATAN			SUB KEGIATAN			PLAFON ANGGARAN SEMENTARA (Rp)	PRAKIRAAN MAJU		KET
	Program	Indikator Kinerja		Kegiatan	Sub Kegiatan	Indikator Kinerja		Lokasi Sub Kegiatan		N+1	N+2	
		Hasil Program	Target Capaian			Keluaran Kegiatan	Target Capaian					
				1.02.03.2.02 Perencanaan Kebutuhan dan Pendayagunaan Sumber Daya Manusia Kesehatan untuk UKP dan UKM di Wilayah Kabup atani/Kota	1.02.03.2.02.0003 Pembinaan dan Pengawasan Sumber Daya Manusia Kesehatan	Jumlah Dokumen Hasil Pembinaan dan Pengawasan Sumber Daya Manusia Kesehatan	1 Dokumen	Kab. Badung, Semua Kecamatan, Semua Kel/Desa	16.500.000,00	0,00		
				1.02.03.2.03 Pembangunan Mutu dan Peningkatan Kompetensi Teknis Sumber Daya Manusia Kesehatan Tingkat Daerah Kabupaten/Kota	1.02.03.2.03.0001 Pengembangan Mutu dan Peningkatan Kompetensi Teknis Sumber Daya Manusia Kesehatan Tingkat Daerah Kabupaten/Kota	Jumlah Sumber Daya Manusia Kesehatan Tingkat Daerah Kabupaten/Kota yang Ditingkatkan Mutu dan Kompetensinya	150 Orang	Kab. Badung, Semua Kecamatan, Semua Kel/Desa	295.974.041,00	0,00		
	1.02.04 PROGRAM SEDIAAN FARMASI, ALAT KESEHATAN DAN MAKANAN MINUMAN		100 %									
				1.02.04.2.01 Pemberian Izin Apotek, Toko Obat, Toko Alat Kesehatan dan Optikal, Usaha Mikro Obat Tradisional (UMOT)	1.02.04.2.01.0001 Pengendalian dan Pengawasan serta Tindak Lanjut Pengawasan Perizinan Apotek, Toko Obat, Toko Alat Kesehatan, dan Optikal, Usaha Mikro Obat Tradisional (UMOT)	Jumlah Dokumen Hasil Pengendalian dan Pengawasan serta Tindak Lanjut Pengawasan Perizinan Apotek, Toko Obat, Toko Alat Kesehatan, dan Optikal, Usaha Mikro Obat Tradisional (UMOT)	285 Dokumen	Kab. Badung, Semua Kecamatan, Semua Kel/Desa	405.935.637,00	0,00		
				1.02.04.2.03 Penerbitan Sertifikat Produksi Pangan Industri Rumah Tangga dan Nomor P-IRT sebagai Izin Produksi Makanan Minuman terentu yang Diproduksi oleh Industri Rumah Tangga	1.02.04.2.03.0001 Pengendalian dan Pengawasan serta Tindak Lanjut Pengawasan Sertifikat Produksi Pangan Industri Rumah Tangga dan Nomor P-IRT sebagai Izin Produksi, Minuman Terentu yang Dapat Diproduksi oleh Industri Rumah Tangga	Persentase penilaian pre market dan Perbekalan Kesehatan Rumah Tangga (PKRT) tepat waktu sesuai good review practice Persentase Produksi Industri Rumah Tangga tersertifikasi	94 % 100 %	Kab. Badung, Semua Kecamatan, Semua Kel/Desa	129.720.966,00	0,00		

No	PROGRAM		KEGIATAN		SUB KEGIATAN		PLAFON ANGGARAN SEMENTARA (Rp)	PRAKIRAAN MAJU		KET		
	Program	Indikator Kinerja Hasil Program	Kegiatan	Indikator Kinerja Kegiatan		Sub Kegiatan		Indikator Kinerja Sub Kegiatan	Target Capaian		N+1	N+2
				Keluaran Kegiatan	Target Capaian							
			1.02.04.2.04 Penerbitan Sertifikat Laik Higiene Sanitasi Tempat-tempat Pengolahan Makanan (TPM) antara lain Jasa Boga, Rumah Makan/Restoran dan Depot Air Minum (DAM)	Persentase penandaan PKRT beredar yang memenuhi ketentuan Pengelolaan Makanan tersertifikasi	92 % 100 %	1.02.04.2.04.0001 Pengendalian dan Pengawasan serta Tindak Lanjut Pengawasan Penerbitan Sertifikat Laik Higiene Sanitasi tempat pengolahan Makanan (TPM) antara lain Jasa Boga, Rumah Makan/Restoran dan Depot Air Minum (DAM)	Kab. Bandung, Semua Kecamatan, Semua Kel/Desa	90.585.468,00	0,00			
			1.02.04.2.06 Pemeriksaan dan Tindak Lanjut Hasil Pemeriksaan Post Market pada Produk Makanan dan Minuman Industri Rumah Tangga	Persentase penilaian Perbekalan Kesehatan Rumah Tangga (PKRT) tepat waktu sesuai good review practice Persentase sarana produksi alkes dan PKRT yang menindaklanjuti hasil temuan tepat waktu	100 % 94 %	1.02.04.2.06.0001 Pemeriksaan Post Market pada Produk Makanan-Minuman Industri Rumah Tangga yang Beredar dan Pengawasan serta Tindak Lanjut Pengawasan	Kab. Bandung, Semua Kecamatan, Semua Kel/Desa	65.043.308,00	0,00			
	1.02.05 PROGRAM PELAYANAN MASYARAKAT BIDANG KESEHATAN	Persentase Cakupan UKBM (Upaya Kesehatan Berbasis Masyarakat)			100 %							
			1.02.05.2.01 Advokasi, Pemberdayaan, Kemitraan, Peran serta Masyarakat dan Lintas Sektor Tingkat Daerah Kabupaten/Kota	Jumlah regulasi/pemerintah daerah (Peraturan Bupati/Perda/SK Bupati/SE Bupati) dalam upaya promotif preventif untuk terbentuknya gerakan masyarakat hidup sehat Persentase UKBM terbina Aktif	5 dokumen 100 %	1.02.05.2.01.0001 Peningkatan Upaya Promosi Kesehatan, Advokasi, Kemitraan dan Pemberdayaan Masyarakat	Kab. Bandung, Semua Kecamatan, Semua Kel/Desa	810.673.101,00	0,00			
			1.02.05.2.02 Pelaksanaan Sehat dalam rangka Promotif Preventif Tingkat Daerah Kabupaten/Kota	Persentase desa/kelurahan yang menerapkan Kebijakan gerakan masyarakat hidup sehat . Persentase Masyarakat Berperilaku Hidup Bersih dan Sehat (PHBS)	70 % 100 %	1.02.05.2.02.0001 Penyelenggaraan Promosi Kesehatan dan Gerakan Hidup Bersih dan Sehat	Kab. Bandung, Semua Kecamatan, Semua Kel/Desa	450.224.777,00	0,00			
			1.02.05.2.03 Pengembangan Peningkatan Pelayanan Upaya Kesehatan Bersumber Daya Masyarakat (UKBM) Tingkat Daerah Kabupaten/Kota	Persentase Bimbingan Teknis dan Supervisi pengembangan dan pelaksanaan program Kesehatan Bersumber Daya Masyarakat (UKBM) persyandu dan upaya kesehatan berbasis masyarakat lainnya;	100 % 85 %	1.02.05.2.03.0001 Bimbingan Teknis dan Supervisi pengembangan dan pelaksanaan program Kesehatan Bersumber Daya Masyarakat (UKBM)	Kab. Bandung, Semua Kecamatan, Semua Kel/Desa	501.401.861,00	0,00			

No	PROGRAM			KEGIATAN			SUB KEGIATAN				PLAFON ANGGARAN SEMENTARA (Rp)	PRAKIRAAN MAJU		KET
	Program	Indikator Kinerja		Kegiatan	Keluaran Kegiatan	Target Capaian	Sub Kegiatan	Indikator Kinerja		Lokasi Sub Kegiatan		N+1	N+2	
		Hasil Program	Target Capaian					Keluaran Sub Kegiatan	Target Capaian					
	1.02.01 PROGRAM PENUNJANG URUSAN PEMERINTAHAN DAERAH KABUPATEN TENKOTA	persentase pemenuhan urusan pemerintahan	100 %	1.02.01.2.07 Pengadaan Barang Milik Daerah Penunjang Urusan Pemerintahan Daerah	bertambahnya pelayanan dan perlengkapan kantor rumah sakit	100 %	1.02.01.2.07.0010 Pengadaan Sarana dan Prasarana Gedung Kantor atau Bangunan Lainnya	Jumlah Unit Sarana dan Prasarana Gedung Kantor atau Bangunan Lainnya yang Disediakan	100 Unit	Kab. Badung, Semua Kecamatan, Semua Kel/Desa	0,00	0,00		
	1.02.02 PROGRAM PEMENUHAN UPAYA KESEHATAN PERORANGAN DAN UPAYA KESEHATAN MASYARAKAT	Persentase pemenuhan fasilitas kesehatan rumah sakit (RSDM)	100 %	1.02.02.2.01 Penyediaan Fasilitas Pelayanan Kesehatan untuk UKM dan Kewenangan Daerah Kabupaten/Kota	bertambahnya fasilitas pelayanan kesehatan di rumah sakit	100 %	1.02.02.2.01.0014 Pengadaan Alat Kesehatan/Alat Penunjang Medik Fasilitas Pelayanan Kesehatan	Jumlah Alat Kesehatan/Alat Penunjang Medik Fasilitas Pelayanan Kesehatan yang Disediakan	600 Unit	Kab. Badung, Semua Kecamatan, Semua Kel/Desa	22.065.669.700,00	26.630.290.000,00	0,00	
				1.02.02.2.01 Penyediaan Fasilitas Pelayanan Kesehatan untuk UKM dan Kewenangan Daerah Kabupaten/Kota	bertambahnya fasilitas pelayanan kesehatan di rumah sakit	100 %	1.02.02.2.01.0023 Pengadaan Obat, Bahan Habis Pakai, Bahan Medis Habis Pakai, Vaksin, Makanan dan Minuman di Fasilitas Kesehatan	Jumlah Obat, Bahan Habis Pakai, Bahan Medis Habis Pakai, Vaksin, Makanan dan Minuman di Fasilitas Kesehatan yang disediakan	1 Paket	Kab. Badung, Semua Kecamatan, Semua Kel/Desa	16.977.260.400,00	12.100.000.000,00	0,00	
				1.02.02.2.02 Penyediaan Layanan Kesehatan untuk UKM dan UKP Hukuk Tingkat Daerah Kabupaten/Kota	persentase capaian kinerja pelayanan rumah sakit	A 0,81	1.02.02.2.02.0032 Operasional Pelayanan Rumah Sakit	Jumlah Dokumen Operasional Pelayanan Rumah Sakit	1 Dokumen	Kab. Badung, Semua Kecamatan, Semua Kel/Desa	184.800.000.000,00	200.000.000.000,00	0,00	
	<b>X.XX URUSAN PEMERINTAHAN BIDANG XX</b>													
	X.XX.01 PROGRAM PENUNJANG URUSAN PEMERINTAHAN DAERAH KABUPATEN TENKOTA	persentase pemenuhan urusan pemerintahan	100 %											

No	PROGRAM			KEGIATAN			SUB KEGIATAN			PLAFON ANGGARAN SEMENTARA (Rp)	PRAKIRAAN MAJU		KET
	Program	Indikator Kinerja		Kegiatan	Indikator Kinerja		Sub Kegiatan	Indikator Kinerja			N+1	N+2	
		Hasil Program	Target Capaian		Keluaran Kegiatan	Target Capaian		Keluaran Sub Kegiatan	Target Capaian				
		X.XX.01.2.01 Perencanaan, Penganggaran, dan Evaluasi Kinerja Peringkat Daerah		pelaporan kinerja dan evaluasi	100 %	X.XX.01.2.01.0006 Koordinasi dan Penyusunan Laporan Capaian Kinerja dan Ikhtisar Realisasi Kinerja SKPD	Jumlah Laporan Capaian Kinerja dan Ikhtisar Realisasi Kinerja SKPD dan Koordinasi Penyusunan Laporan Capaian Kinerja dan Ikhtisar Realisasi Kinerja SKPD	1 Laporan	Kab. Badung, Semua Kecamatan, Semua Kel/Desa	6.000.000,00	0,00		
		X.XX.01.2.02 Administrasi Keuangan Peringkat Daerah		Persentase pelaporan yang tepat waktu Persentase Pembayaran Gaji dan Tunjangan ASN RSD Mungusada tepat waktu	100 % 100 %	X.XX.01.2.02.0001 Penyediaan Gaji dan Tunjangan ASN	Jumlah Orang yang Menerima Gaji dan Tunjangan ASN	568 Orang/bulan	Kab. Badung, Semua Kecamatan, Semua Kel/Desa	113.450.420.000,00	0,00		
		X.XX.01.2.07 Pengadaan Barang Milik Daerah Penunjang Urusan Pemerintahan Daerah		bertambahnya peralatan dan perlengkapan kantor rumah sakit	100 %	X.XX.01.2.07.0005 Pengadaan Mebel	Jumlah Paket Mebel yang Disediakan	100 Unit	Kab. Badung, Semua Kecamatan, Semua Kel/Desa	0,00	0,00		
		X.XX.01.2.07 Pengadaan Barang Milik Daerah Penunjang Urusan Pemerintahan Daerah		bertambahnya peralatan dan perlengkapan kantor rumah sakit	100 %	X.XX.01.2.07.0006 Pengadaan Peralatan dan Mesin Lainnya	Jumlah Unit Peralatan dan Mesin Lainnya yang Disediakan	20 Unit	Kab. Badung, Semua Kecamatan, Semua Kel/Desa	1.000.000.000,00	0,00		
		X.XX.01.2.08 Penyediaan Jasa Penunjang Urusan Pemerintahan Daerah		terbayarnya jasa penunjang urusan pemerintah daerah di rumah sakit	100 %	X.XX.01.2.08.0002 Penyediaan Jasa Komunikasi, Sumber Daya Air dan Listrik	Jumlah Laporan Penyediaan Jasa Komunikasi, Sumber Daya Air dan Listrik yang Disediakan	1 Laporan	Kab. Badung, Semua Kecamatan, Semua Kel/Desa	9.193.340.000,00	0,00		
		X.XX.01.2.08 Penyediaan Jasa Penunjang Urusan Pemerintahan Daerah		terbayarnya jasa penunjang urusan pemerintah daerah di rumah sakit	100 %	X.XX.01.2.08.0004 Penyediaan Jasa Pelayanan Umum Kantor	Jumlah Laporan Penyediaan Jasa Pelayanan Umum Kantor yang Disediakan	1 Laporan	Kab. Badung, Semua Kecamatan, Semua Kota/Kab, Semua Kecamatan, Semua Kel/Desa	22.239.120.000,00	0,00		
	<b>1.02 URUSAN PEMERINTAHAN BIDANG KESEHATAN</b>												
		1.02.01.2.10 Peningkatan Pelayanan BLUD		Persentase peningkatan kinerja BLUD Tersedianya Pelayanan BLUD sesuai standar	100 % 100 %	1.02.01.2.10.0001 Pelayanan dan Penunjang Pelayanan BLUD	Jumlah BLUD yang Menyediakan Pelayanan dan Penunjang Pelayanan	1 Unit Kerja	Kab. Badung, Abiansemai, Semua Kel/Desa	1.726.725.000,00	0,00		
	<b>1.02.02 PROGRAM PEMENUHAN UPAYA KESEHATAN KOMUNITAS DAN UPAYA KESEHATAN MASYARAKAT</b>		Aksesibilitas dan Layanan Kesehatan (UPTD PUSKESMAS DAN UPAYA KESEHATAN MASYARAKAT)	100 %									

No	PROGRAM		KEGIATAN			SUB KEGIATAN			PLAFON ANGGARAN SEMENTARA (Rp)	PRAKIRAAN MAJU		KET
	Program	Indikator Kinerja Hasil Program	Kegiatan	Indikator Kinerja		Sub Kegiatan	Indikator Kinerja			N+1	N+2	
				Keluaran Kegiatan	Target Capaian		Keluaran Sub Kegiatan	Target Capaian				
			1.02.02.2.02 Penyediaan Layanan Kesehatan untuk UKM dan UKP Rujukan Tingkat Daerah Kabupaten/Kota	Persentase ketersediaan layanan kesehatan UKM dan UKP Rujukan di sesuai standar	100 %	1.02.02.2.02.0001 Pengelolaan Pelayanan Kesehatan Ibu Hamil	Jumlah Ibu Hamil yang Mendapatkan Pelayanan Kesehatan Sesuai Standar	431 Orang	128.920.000,00	0,00		
			1.02.02.2.02 Penyediaan Layanan Kesehatan untuk UKM dan UKP Rujukan Tingkat Daerah Kabupaten/Kota	Persentase ketersediaan layanan kesehatan UKM dan UKP Rujukan di sesuai standar	100 %	1.02.02.2.02.0005 Pengelolaan Pelayanan Kesehatan pada Usia Pendidikan Dasar	Jumlah Anak Usia Pendidikan Dasar yang Mendapatkan Pelayanan Kesehatan Sesuai Standar	93280 Orang	14.550.000,00	0,00		
			1.02.02.2.02 Penyediaan Layanan Kesehatan untuk UKM dan UKP Rujukan Tingkat Daerah Kabupaten/Kota	Persentase ketersediaan layanan kesehatan UKM dan UKP Rujukan di sesuai standar	100 %	1.02.02.2.02.0007 Pengelolaan Pelayanan Kesehatan pada Usia Lanjut	Jumlah Penduduk Usia Lanjut yang Mendapatkan Pelayanan Kesehatan Sesuai Standar	34467 Orang	29.150.000,00	0,00		
			1.02.02.2.02 Penyediaan Layanan Kesehatan untuk UKM dan UKP Rujukan Tingkat Daerah Kabupaten/Kota	Persentase ketersediaan layanan kesehatan UKM dan UKP Rujukan di sesuai standar	100 %	1.02.02.2.02.0010 Pengelolaan Pelayanan Kesehatan Orang dengan Gangguan Jwa Berat	Jumlah Orang yang Mendapatkan Pelayanan Kesehatan Orang dengan Gangguan Jwa Berat Sesuai Standar	624 Orang	9.750.000,00	0,00		
			1.02.02.2.02 Penyediaan Layanan Kesehatan untuk UKM dan UKP Rujukan Tingkat Daerah Kabupaten/Kota	Persentase ketersediaan layanan kesehatan UKM dan UKP Rujukan di sesuai standar	100 %	1.02.02.2.02.0011 Pengelolaan Pelayanan Tuberkulosis	Jumlah Orang Terduga Menderita Tuberkulosis yang Mendapatkan Pelayanan Sesuai Standar	176 Orang	9.850.000,00	0,00		
			1.02.02.2.02 Penyediaan Layanan Kesehatan untuk UKM dan UKP Rujukan Tingkat Daerah Kabupaten/Kota	Persentase ketersediaan layanan kesehatan UKM dan UKP Rujukan di sesuai standar	100 %	1.02.02.2.02.0015 Kesehatan Gizi Masyarakat	Jumlah Dokumen Hasil Pengelolaan Pelayanan Kesehatan Gizi Masyarakat	431 Dokumen	20.750.000,00	0,00		
			1.02.02.2.02 Penyediaan Layanan Kesehatan untuk UKM dan UKP Rujukan Tingkat Daerah Kabupaten/Kota	Persentase ketersediaan layanan kesehatan UKM dan UKP Rujukan di sesuai standar	100 %	1.02.02.2.02.0016 Pengelolaan Pelayanan Kesehatan Kerja dan Olahraga	Jumlah Dokumen Hasil Pengelolaan Pelayanan Kesehatan Kerja dan Olahraga	9 Dokumen	8.330.000,00	0,00		

No	PROGRAM		KEGIATAN			SUB KEGIATAN			PLAFON ANGGARAN SEMENTARA (Rp)	PRAKIRAAN MAJU		KET
	Program	Indikator Kinerja Hasil Program	Kegiatan	Indikator Kinerja		Sub Kegiatan	Indikator Kinerja			N+1	N+2	
				Keluaran Kegiatan	Target Capaian		Keluaran Sub Kegiatan	Target Capaian				
			1.02.02.2.02 Penyediaan Layanan Kesehatan untuk UKM dan UKP Rujukan Tingkat Daerah Kabupaten/Kot a	Persentase ketersediaan layanan kesehatan UKM dan UKP Rujukan di sesuai standar	100 %	1.02.02.2.02.0017 Pengelolaan Pelayanan Kesehatan Lingkungan	Jumlah Dokumen Hasil Pengelolaan Pelayanan Kesehatan Lingkungan	5 Dokumen	3.300.000,00	0,00		
			1.02.02.2.02 Penyediaan Layanan Kesehatan untuk UKM dan UKP Rujukan Tingkat Daerah Kabupaten/Kot a	Persentase ketersediaan layanan kesehatan UKM dan UKP Rujukan di sesuai standar	100 %	1.02.02.2.02.0018 Pengelolaan Pelayanan Promosi Kesehatan	Jumlah Dokumen Hasil Pengelolaan Pelayanan Promosi Kesehatan	8 Dokumen	36.355.000,00	0,00		
			1.02.02.2.02 Penyediaan Layanan Kesehatan untuk UKM dan UKP Rujukan Tingkat Daerah Kabupaten/Kot a	Persentase ketersediaan layanan kesehatan UKM dan UKP Rujukan di sesuai standar	100 %	1.02.02.2.02.0020 Pengelolaan Surveilans Kesehatan	Jumlah Dokumen Hasil Pengelolaan Surveilans Kesehatan	6 Dokumen	660.000,00	0,00		
			1.02.02.2.02 Penyediaan Layanan Kesehatan untuk UKM dan UKP Rujukan Tingkat Daerah Kabupaten/Kot a	Persentase ketersediaan layanan kesehatan UKM dan UKP Rujukan di sesuai standar	100 %	1.02.02.2.02.0022 Pengelolaan Pelayanan Kesehatan Jiwa dan NAPZA	Jumlah Penyalahguna NAPZA yang mendapatkan Pelayanan Kesehatan	3656 Orang	660.000,00	0,00		
			1.02.02.2.02 Penyediaan Layanan Kesehatan untuk UKM dan UKP Rujukan Tingkat Daerah Kabupaten/Kot a	Persentase ketersediaan layanan kesehatan UKM dan UKP Rujukan di sesuai standar	100 %	1.02.02.2.02.0025 Pelayanan Kesehatan Penyakit Menular dan Tidak Menular	Jumlah Dokumen Hasil Pelayanan Kesehatan Penyakit Menular dan Tidak Menular	8 Dokumen	38.610.000,00	0,00		
			1.02.02.2.02 Penyediaan Layanan Kesehatan untuk UKM dan UKP Rujukan Tingkat Daerah Kabupaten/Kot a	Persentase ketersediaan layanan kesehatan UKM dan UKP Rujukan di sesuai standar	100 %	1.02.02.2.02.0033 Operasional Pelayanan Puskesmas	Jumlah Dokumen Operasional Pelayanan Puskesmas	48 Dokumen	105.214.430,00	0,00		
			1.02.02.2.02 Penyediaan Layanan Kesehatan untuk UKM dan UKP Rujukan Tingkat Daerah Kabupaten/Kot a	Persentase ketersediaan layanan kesehatan UKM dan UKP Rujukan di sesuai standar	100 %	1.02.02.2.02.0036 Investigasi Awal Kasus Tidak Diharapkan (Kejadian Ikutan Pasca Imunisasi dan Pemberian Obat Massal)	Jumlah Laporan Hasil Investigasi Awal Kejadian Tidak Diharapkan (Kejadian Ikutan Pasca Imunisasi dan Pemberian Obat Massal)	24 Laporan	1.320.000,00	0,00		



No	PROGRAM			KEGIATAN			SUB KEGIATAN				PLAFON ANGGARAN SEMENTARA (Rp)	PRAKIRAAN MAJU		KET
	Program	Indikator Kinerja		Kegiatan	Indikator Kinerja		Sub Kegiatan	Indikator Kinerja		Lokasi Sub Kegiatan		N+1	N+2	
		Hasil Program	Target Capaian		Keluaran Kegiatan	Target Capaian		Keluaran Sub Kegiatan	Target Capaian					
				1.02.02.2.02 Penyediaan Layanan Kesehatan untuk UKM dan UKP Rujukan Tingkat Daerah Kabupaten/Kota	100 %	Persentase ketersediaan layanan kesehatan UKM dan UKP Rujukan di sesuai standar	1.02.02.2.02.0040 Pengelolaan pelayanan kesehatan orang dengan Tuberkulosis	Jumlah orang dengan Tuberkulosis yang mendapatkan pelayanan kesehatan sesuai standar	9 Orang	Kab. Badung, Abiansemai, Semua Kel/Desa	1.980.000,00	0,00		
				1.02.02.2.02 Penyediaan Layanan Kesehatan untuk UKM dan UKP Rujukan Tingkat Daerah Kabupaten/Kota	100 %	Persentase ketersediaan layanan kesehatan UKM dan UKP Rujukan di sesuai standar	1.02.02.2.02.0042 Pengelolaan pelayanan kesehatan Malaria	Jumlah orang yang mendapatkan pelayanan kesehatan malaria	10 Orang	Kab. Badung, Abiansemai, Semua Kel/Desa	8.250.000,00	0,00		
	1.02.01 PROGRAM PENUNJANG URUSAN PEMERINTAHAN DAERAH KABUPATEN TENKOTA	Persentase Pemenuhan Urusan Pemerintahan	100 %											
				1.02.01.2.10 Peningkatan Pelayanan BLUD	100 % 100 %	Persentase peningkatan kinerja BLUD Tersedianya Pelayanan BLUD sesuai Standar	1.02.01.2.10.0001 Pelayanan dan Penunjang Pelayanan BLUD	Jumlah BLUD yang Menyediakan Pelayanan dan Penunjang Pelayanan	1 Unit Kerja	Kab. Badung, Abiansemai, Semua Kel/Desa	990.000.000,00	0,00		
	1.02.02 PROGRAM PEMENUHAN UPAYA KESEHATAN PERORANGAN DAN UPAYA KESEHATAN MASYARAKAT	Aksesibilitas layanan kesehatan Kabupaten (UPTD PUSKESMAS ABIANSEMAL II)	100 %											
				1.02.02.2.02 Penyediaan Layanan Kesehatan untuk UKM dan UKP Rujukan Tingkat Daerah Kabupaten/Kota	100 %	Persentase ketersediaan layanan kesehatan UKM dan UKP Rujukan di sesuai standar	1.02.02.2.02.0001 Pengelolaan Pelayanan Kesehatan Ibu Hamil	Jumlah Ibu Hamil yang Mendapatkan Pelayanan Kesehatan Sesuai Standar	214 Orang	Kab. Badung, Abiansemai, Semua Kel/Desa	62.150.000,00	0,00		
				1.02.02.2.02 Penyediaan Layanan Kesehatan untuk UKM dan UKP Rujukan Tingkat Daerah Kabupaten/Kota	100 %	Persentase ketersediaan layanan kesehatan UKM dan UKP Rujukan di sesuai standar	1.02.02.2.02.0004 Pengelolaan Pelayanan Kesehatan Balita	Jumlah Balita yang Mendapatkan Pelayanan Kesehatan Sesuai Standar	2477 Orang	Kab. Badung, Abiansemai, Semua Kel/Desa	82.500.000,00	0,00		
				1.02.02.2.02 Penyediaan Layanan Kesehatan untuk UKM dan UKP Rujukan Tingkat Daerah Kabupaten/Kota	100 %	Persentase ketersediaan layanan kesehatan UKM dan UKP Rujukan di sesuai standar	1.02.02.2.02.0005 Pengelolaan Pelayanan Kesehatan pada Usia Pendidikan Dasar	Jumlah Anak Usia Pendidikan Dasar yang Mendapatkan Pelayanan Kesehatan Sesuai Standar	2892 Orang	Kab. Badung, Abiansemai, Semua Kel/Desa	18.810.000,00	0,00		

No	PROGRAM		KEGIATAN			SUB KEGIATAN			PLAFON ANGGARAN SEMENTARA (Rp)	PRAKIRAAN MAJU		KET
	Program	Indikator Kinerja Hasil Program	Kegiatan	Indikator Kinerja		Sub Kegiatan	Indikator Kinerja			N+1	N+2	
				Keluaran Kegiatan	Target Capaian		Keluaran Sub Kegiatan	Target Capaian				
			1.02.02.2.02 Penyediaan Layanan Kesehatan untuk UKM dan UKP Rujukan Tingkat Daerah Kabupaten/Kota	Persentase ketersediaan layanan kesehatan UKM dan UKP Rujukan di sesuai standar	100 %	1.02.02.2.02.0007 Pengelolaan Pelayanan Kesehatan pada Usia Lanjut	Jumlah Penduduk Usia Lanjut yang Mendapatkan Pelayanan Kesehatan Sesuai Standar	1541 Orang	30.250.000,00	0,00		
			1.02.02.2.02 Penyediaan Layanan Kesehatan untuk UKM dan UKP Rujukan Tingkat Daerah Kabupaten/Kota	Persentase ketersediaan layanan kesehatan UKM dan UKP Rujukan di sesuai standar	100 %	1.02.02.2.02.0010 Pengelolaan Pelayanan Kesehatan Orang dengan Gangguan Jiwa Berat	Jumlah Orang yang Mendapatkan Pelayanan Kesehatan Orang dengan Gangguan Jiwa Berat Sesuai Standar	46 Orang	4.950.000,00	0,00		
			1.02.02.2.02 Penyediaan Layanan Kesehatan untuk UKM dan UKP Rujukan Tingkat Daerah Kabupaten/Kota	Persentase ketersediaan layanan kesehatan UKM dan UKP Rujukan di sesuai standar	100 %	1.02.02.2.02.0011 Pengelolaan Pelayanan Kesehatan Orang Terduga Tuberkulosis	Jumlah Orang Terduga Menderita Tuberkulosis yang Mendapatkan Pelayanan Sesuai Standar	113 Orang	2.500.000,00	0,00		
			1.02.02.2.02 Penyediaan Layanan Kesehatan untuk UKM dan UKP Rujukan Tingkat Daerah Kabupaten/Kota	Persentase ketersediaan layanan kesehatan UKM dan UKP Rujukan di sesuai standar	100 %	1.02.02.2.02.0015 Pengelolaan Pelayanan Kesehatan Gizi Masyarakat	Jumlah Dokumen Hasil Pengelolaan Pelayanan Kesehatan Gizi Masyarakat	12 Dokumen	19.360.000,00	0,00		
			1.02.02.2.02 Penyediaan Layanan Kesehatan untuk UKM dan UKP Rujukan Tingkat Daerah Kabupaten/Kota	Persentase ketersediaan layanan kesehatan UKM dan UKP Rujukan di sesuai standar	100 %	1.02.02.2.02.0016 Pengelolaan Pelayanan Kesehatan Kerja dan Olahraga	Jumlah Dokumen Hasil Pengelolaan Pelayanan Kesehatan Kerja dan Olahraga	12 Dokumen	6.545.000,00	0,00		
			1.02.02.2.02 Penyediaan Layanan Kesehatan untuk UKM dan UKP Rujukan Tingkat Daerah Kabupaten/Kota	Persentase ketersediaan layanan kesehatan UKM dan UKP Rujukan di sesuai standar	100 %	1.02.02.2.02.0017 Pengelolaan Pelayanan Kesehatan Lingkungan	Jumlah Dokumen Hasil Pengelolaan Pelayanan Kesehatan Lingkungan	12 Dokumen	2.200.000,00	0,00		
			1.02.02.2.02 Penyediaan Layanan Kesehatan untuk UKM dan UKP Rujukan Tingkat Daerah Kabupaten/Kota	Persentase ketersediaan layanan kesehatan UKM dan UKP Rujukan di sesuai standar	100 %	1.02.02.2.02.0018 Pengelolaan Pelayanan Promosi Kesehatan	Jumlah Dokumen Hasil Pengelolaan Pelayanan Promosi Kesehatan	12 Dokumen	29.640.000,00	0,00		

No	PROGRAM		KEGIATAN			SUB KEGIATAN			PLAFON ANGGARAN SEMENTARA (Rp)	PRAKIRAAN MAJU		KET
	Program	Indikator Kinerja Hasil Program	Kegiatan	Indikator Kinerja		Sub Kegiatan	Indikator Kinerja			N+1	N+2	
				Keluaran Kegiatan	Target Capaian		Keluaran Sub Kegiatan	Target Capaian				
			1.02.02.2.02 Penyediaan Layanan Kesehatan untuk UKM dan UKP Rujukan Tingkat Daerah Kabupaten/Kota	Persentase ketersediaan layanan kesehatan UKM dan UKP Rujukan di sesuai standar	100 %	1.02.02.2.02.0020 Pengelolaan Surveilans Kesehatan	Jumlah Dokumen Hasil Pengelolaan Surveilans Kesehatan	12 Dokumen	Kab. Badung, Abiansemai, Semua Kel/Desa	660.000,00	0,00	
			1.02.02.2.02 Penyediaan Layanan Kesehatan untuk UKM dan UKP Rujukan Tingkat Daerah Kabupaten/Kota	Persentase ketersediaan layanan kesehatan UKM dan UKP Rujukan di sesuai standar	100 %	1.02.02.2.02.0022 Pengelolaan Pelayanan Kesehatan Jiwa dan NAPZA	Jumlah Penyalahguna NAPZA yang Mendapatkan Pelayanan Kesehatan	300 Orang	Kab. Badung, Abiansemai, Semua Kel/Desa	825.000,00	0,00	
			1.02.02.2.02 Penyediaan Layanan Kesehatan untuk UKM dan UKP Rujukan Tingkat Daerah Kabupaten/Kota	Persentase ketersediaan layanan kesehatan UKM dan UKP Rujukan di sesuai standar	100 %	1.02.02.2.02.0025 Pelayanan Kesehatan Penyakit Menular dan Tidak Menular	Jumlah Dokumen Hasil Pelayanan Kesehatan Penyakit Menular dan Tidak Menular	12 Dokumen	Kab. Badung, Abiansemai, Semua Kel/Desa	51.260.000,00	0,00	
			1.02.02.2.02 Penyediaan Layanan Kesehatan untuk UKM dan UKP Rujukan Tingkat Daerah Kabupaten/Kota	Persentase ketersediaan layanan kesehatan UKM dan UKP Rujukan di sesuai standar	100 %	1.02.02.2.02.0033 Operasional Pelayanan Puskesmas	Jumlah Dokumen Operasional Pelayanan Puskesmas	12 Dokumen	Kab. Badung, Abiansemai, Semua Kel/Desa	104.787.972,00	0,00	
			1.02.02.2.02 Penyediaan Layanan Kesehatan untuk UKM dan UKP Rujukan Tingkat Daerah Kabupaten/Kota	Persentase ketersediaan layanan kesehatan UKM dan UKP Rujukan di sesuai standar	100 %	1.02.02.2.02.0036 Investigasi Awal Kejadian Tidak Diharapkan (Kejadian Ikutan Pasca Imunisasi dan Pemberian Obat Massal)	Jumlah Laporan Hasil Investigasi Awal Kejadian Tidak Diharapkan (Kejadian Ikutan Pasca Imunisasi dan Pemberian Obat Massal)	12 Laporan	Kab. Badung, Abiansemai, Semua Kel/Desa	440.000,00	0,00	
			1.02.02.2.02 Penyediaan Layanan Kesehatan untuk UKM dan UKP Rujukan Tingkat Daerah Kabupaten/Kota	Persentase ketersediaan layanan kesehatan UKM dan UKP Rujukan di sesuai standar	100 %	1.02.02.2.02.0040 Pengelolaan pelayanan kesehatan orang dengan Tuberkulosis	Jumlah orang dengan Tuberkulosis yang mendapatkan pelayanan kesehatan sesuai standar	21 Orang	Kab. Badung, Abiansemai, Semua Kel/Desa	3.960.000,00	0,00	
			1.02.01.2.10 Peningkatan Pelayanan BLUD	Tersedianya Pelayanan BLUD sesuai standar	100 %	1.02.01.2.10.0001 Pelayanan dan Penunjang Pelayanan BLUD	Jumlah BLUD yang Menyediakan Pelayanan dan Penunjang Pelayanan	1 Unit Kerja	Kab. Badung, Abiansemai, Semua Kel/Desa	1.220.544.038,00	0,00	
			1.02.01.2.10 Peningkatan Pelayanan BLUD	Persentase peminatan pemerintahan	100 %							

No	PROGRAM			KEGIATAN			SUB KEGIATAN				PLAFON ANGGARAN SEMENTARA (Rp)	PRAKIRAAN MAJU		KET		
	Program	Indikator Kinerja		Kegiatan	Keluaran Kegiatan	Target Capaian	Sub Kegiatan	Indikator Kinerja		Lokasi Sub Kegiatan		N+1	N+2			
		Hasil Program	Target Capaian					Keluaran Sub Kegiatan	Target Capaian							
	1.02.02 PROGRAM PEMENUHAN UPAYA KEMERDEKAAN BERKUALITAS DAN UPAJA KESEHATAN MASYARAKAT	Aksesibilitas dan Layanan Kesehatan (JUDIS, LUSKEMAS, ABIANSEMAL III)	100 %													
		1.02.02.2.02 Penyediaan Layanan Kesehatan untuk UKM dan UKP Rujukan Tingkat Daerah Kabupaten/Kota		Persentase ketersediaan layanan kesehatan UKM dan UKP Rujukan di sesuai standar	100 %	1.02.02.2.02.0001 Pengelolaan Pelayanan Kesehatan Ibu Hamil	Jumlah Ibu Hamil yang Mendapatkan Pelayanan Kesehatan Sesuai Standar	425 Orang	Kab. Badung, Abiansemal, Semua Kel/Desa		32.200.000,00	0,00				
		1.02.02.2.02 Penyediaan Layanan Kesehatan untuk UKM dan UKP Rujukan Tingkat Daerah Kabupaten/Kota		Persentase ketersediaan layanan kesehatan UKM dan UKP Rujukan di sesuai standar	100 %	1.02.02.2.02.0004 Pengelolaan Pelayanan Kesehatan Balita	Jumlah Balita yang Mendapatkan Pelayanan Kesehatan Sesuai Standar	2567 Orang	Kab. Badung, Abiansemal, Semua Kel/Desa		21.450.000,00	0,00				
		1.02.02.2.02 Penyediaan Layanan Kesehatan untuk UKM dan UKP Rujukan Tingkat Daerah Kabupaten/Kota		Persentase ketersediaan layanan kesehatan UKM dan UKP Rujukan di sesuai standar	100 %	1.02.02.2.02.0005 Pengelolaan Pelayanan Kesehatan pada Usia Pendidikan Dasar	Jumlah Anak Usia Pendidikan Dasar yang Mendapatkan Pelayanan Kesehatan Sesuai Standar	745 Orang	Kab. Badung, Abiansemal, Semua Kel/Desa		29.800.000,00	0,00				
		1.02.02.2.02 Penyediaan Layanan Kesehatan untuk UKM dan UKP Rujukan Tingkat Daerah Kabupaten/Kota		Persentase ketersediaan layanan kesehatan UKM dan UKP Rujukan di sesuai standar	100 %	1.02.02.2.02.0007 Pengelolaan Pelayanan Kesehatan pada Usia Lanjut	Jumlah Penduduk Usia Lanjut yang Mendapatkan Pelayanan Kesehatan Sesuai Standar	100 Orang	Kab. Badung, Abiansemal, Semua Kel/Desa		33.000.000,00	0,00				
		1.02.02.2.02 Penyediaan Layanan Kesehatan untuk UKM dan UKP Rujukan Tingkat Daerah Kabupaten/Kota		Persentase ketersediaan layanan kesehatan UKM dan UKP Rujukan di sesuai standar	100 %	1.02.02.2.02.0010 Pengelolaan Pelayanan Kesehatan Orang dengan Gangguan Jiwa Berat	Jumlah Orang yang Mendapatkan Pelayanan Kesehatan dengan Gangguan Jiwa Berat Sesuai Standar	22 Orang	Kab. Badung, Abiansemal, Semua Kel/Desa		5.000.000,00	0,00				
		1.02.02.2.02 Penyediaan Layanan Kesehatan untuk UKM dan UKP Rujukan Tingkat Daerah Kabupaten/Kota		Persentase ketersediaan layanan kesehatan UKM dan UKP Rujukan di sesuai standar	100 %	1.02.02.2.02.0011 Pengelolaan Pelayanan Kesehatan Orang Terduga Tuberkulosis	Jumlah Orang Terduga Menderita Infeksi yang Mendapatkan Pelayanan Sesuai Standar	130 Orang	Kab. Badung, Abiansemal, Semua Kel/Desa		11.550.000,00	0,00				

No	PROGRAM		KEGIATAN			SUB KEGIATAN			PLAFON ANGGARAN SEMENTARA (Rp)	PRAKIRAAN MAJU		KET
	Program	Indikator Kinerja Hasil Program	Kegiatan	Indikator Kinerja		Sub Kegiatan	Indikator Kinerja			N+1	N+2	
				Keluaran Kegiatan	Target Capaian		Keluaran Sub Kegiatan	Target Capaian				
			1.02.02.2.02 Penyediaan Layanan Kesehatan untuk UKM dan UKP Rujukan Tingkat Daerah Kabupaten/Kota	Persentase ketersediaan layanan kesehatan UKM dan UKP Rujukan di sesuai standar	100 %	1.02.02.2.02.0012 Pengelolaan Pelayanan Kesehatan Orang dengan Risiko Terinfeksi HIV	Jumlah Orang Terduga Menderita HIV yang Mendapatkan Pelayanan Sesuai Standar	38 Orang	5.700.000,00	0,00		
			1.02.02.2.02 Penyediaan Layanan Kesehatan untuk UKM dan UKP Rujukan Tingkat Daerah Kabupaten/Kota	Persentase ketersediaan layanan kesehatan UKM dan UKP Rujukan di sesuai standar	100 %	1.02.02.2.02.0015 Pengelolaan Pelayanan Kesehatan Gizi Masyarakat	Jumlah Dokumen Hasil Pengelolaan Pelayanan Kesehatan Gizi Masyarakat	2 Dokumen	36.450.000,00	0,00		
			1.02.02.2.02 Penyediaan Layanan Kesehatan untuk UKM dan UKP Rujukan Tingkat Daerah Kabupaten/Kota	Persentase ketersediaan layanan kesehatan UKM dan UKP Rujukan di sesuai standar	100 %	1.02.02.2.02.0016 Pengelolaan Pelayanan Kesehatan Kerja dan Olahraga	Jumlah Dokumen Hasil Pengelolaan Pelayanan Kesehatan Kerja dan Olahraga	3 Dokumen	12.350.000,00	0,00		
			1.02.02.2.02 Penyediaan Layanan Kesehatan untuk UKM dan UKP Rujukan Tingkat Daerah Kabupaten/Kota	Persentase ketersediaan layanan kesehatan UKM dan UKP Rujukan di sesuai standar	100 %	1.02.02.2.02.0017 Pengelolaan Pelayanan Kesehatan Lingkungan	Jumlah Dokumen Hasil Pengelolaan Pelayanan Kesehatan Lingkungan	1 Dokumen	4.400.000,00	0,00		
			1.02.02.2.02 Penyediaan Layanan Kesehatan untuk UKM dan UKP Rujukan Tingkat Daerah Kabupaten/Kota	Persentase ketersediaan layanan kesehatan UKM dan UKP Rujukan di sesuai standar	100 %	1.02.02.2.02.0018 Pengelolaan Pelayanan Promosi Kesehatan	Jumlah Dokumen Hasil Pengelolaan Pelayanan Promosi Kesehatan	2 Dokumen	45.200.000,00	0,00		
			1.02.02.2.02 Penyediaan Layanan Kesehatan untuk UKM dan UKP Rujukan Tingkat Daerah Kabupaten/Kota	Persentase ketersediaan layanan kesehatan UKM dan UKP Rujukan di sesuai standar	100 %	1.02.02.2.02.0020 Pengelolaan Surveilans Kesehatan	Jumlah Dokumen Hasil Pengelolaan Surveilans Kesehatan	12 Dokumen	750.000,00	0,00		
			1.02.02.2.02 Penyediaan Layanan Kesehatan untuk UKM dan UKP Rujukan Tingkat Daerah Kabupaten/Kota	Persentase ketersediaan layanan kesehatan UKM dan UKP Rujukan di sesuai standar	100 %	1.02.02.2.02.0022 Pengelolaan Pelayanan Kesehatan Jiwa dan NAPZA	Jumlah Penyalahgunaan NAPZA yang Mendapatkan Pelayanan Kesehatan	0 Orang	1.750.000,00	0,00		

No	PROGRAM		KEGIATAN			SUB KEGIATAN			PLAFON ANGGARAN SEMENTARA (Rp)	PRAKIRAAN MAJU		KET	
	Program	Indikator Kinerja	Kegiatan	Indikator Kinerja		Sub Kegiatan	Indikator Kinerja			N+1	N+2		
				Keluaran Kegiatan	Target Capaian		Keluaran Sub Kegiatan	Target Capaian					
			1.02.02.2.02 Penyediaan Layanan Kesehatan untuk UKM dan UKP Rujukan Tingkat Daerah Kabupaten/Kota	100 %	Persentase ketersediaan layanan kesehatan UKM dan UKP Rujukan di sesuai standar	1.02.02.2.02.0035 Pelayanan Kesehatan Penyakit Menular dan Tidak Menular	Jumlah Dokumen Hasil Pelayanan Kesehatan Penyakit Menular dan Tidak Menular	12 Dokumen	Kab. Badung, Abiansemal, Semua Kel/Desa	32.850.000,00	0,00		
			1.02.02.2.02 Penyediaan Layanan Kesehatan untuk UKM dan UKP Rujukan Tingkat Daerah Kabupaten/Kota	100 %	Persentase ketersediaan layanan kesehatan UKM dan UKP Rujukan di sesuai standar	1.02.02.2.02.0033 Operasional Pelayanan Puskesmas	Jumlah Dokumen Operasional Pelayanan Puskesmas	4 Dokumen	Kab. Badung, Semua Kecamatan, Semua Kel/Desa	86.688.555,00	0,00		
			1.02.02.2.02 Penyediaan Layanan Kesehatan untuk UKM dan UKP Rujukan Tingkat Daerah Kabupaten/Kota	100 %	Persentase ketersediaan layanan kesehatan UKM dan UKP Rujukan di sesuai standar	1.02.02.2.02.0036 Investigasi Awal Kejadian Tidak Diharapkan (Kejadian Ikutan Pasca Imunisasi dan Pemberian Obat Massal)	Jumlah Laporan Hasil Investigasi Awal Kejadian Tidak Diharapkan (Kejadian Ikutan Pasca Imunisasi dan Pemberian Obat Massal)	0 Laporan	Kab. Badung, Abiansemal, Semua Kel/Desa	3.000.000,00	0,00		
			1.02.02.2.02 Penyediaan Layanan Kesehatan untuk UKM dan UKP Rujukan Tingkat Daerah Kabupaten/Kota	100 %	Persentase ketersediaan layanan kesehatan UKM dan UKP Rujukan di sesuai standar	1.02.02.2.02.0040 Pengendalian pelayanan kesehatan orang dengan Tuberkulosis	Jumlah orang dengan Tuberkulosis yang mendapatkan pelayanan kesehatan sesuai standar	0 Orang	Kab. Badung, Abiansemal, Semua Kel/Desa	4.400.000,00	0,00		
			1.02.02.2.02 Penyediaan Layanan Kesehatan untuk UKM dan UKP Rujukan Tingkat Daerah Kabupaten/Kota	100 %	Persentase ketersediaan layanan kesehatan UKM dan UKP Rujukan di sesuai standar	1.02.02.2.02.0042 Pengelolaan pelayanan kesehatan Malaria	Jumlah orang yang mendapatkan pelayanan kesehatan malaria	0 Orang	Kab. Badung, Abiansemal, Semua Kel/Desa	18.250.000,00	0,00		
1.02.01 PROGRAM PENUNJANG URUSAN PEMERINTAHAN DAERAH KABUPATEN TENKOTA		Persentase Pemenuhan Urusan Pemerintahan		100 %									
			1.02.01.2.10 Peningkatan Pelayanan BLUD	100 %	Tersedianya Pelayanan BLUD Sesuai Standar	1.02.01.2.10.0001 Pelayanan dan Penunjang Pelayanan BLUD	Jumlah BLUD yang disediakan pelayanan dan Penunjang Pelayanan	1 Unit Kerja	Kab. Badung, Abiansemal, Taman	1.130.202.921,00	1.243.223.213,00	0,00	
1.02.02 PROGRAM PEMENUHAN UPAYA KESEHATAN PERORANGAN DAN UPAYA KESEHATAN MASYARAKAT		Aksesibilitas dan Layanan Kesehatan (UPTD PUSKESMAS ABIANSEMAL IV)		100 %									

No	PROGRAM		KEGIATAN			SUB KEGIATAN			PLAFON ANGGARAN SEMENTARA (Rp)	PRAKIRAAN MAJU		KET
	Program	Indikator Kinerja Hasil Program	Kegiatan	Indikator Kinerja		Sub Kegiatan	Indikator Kinerja			N+1	N+2	
				Keluaran Kegiatan	Target Capaian		Keluaran Sub Kegiatan	Target Capaian				
			1.02.02.2.02 Penyediaan Layanan Kesehatan untuk UKM dan UKP Rujukan Tingkat Daerah Kabupaten/Kota	Persentase Ketersediaan Layanan Kesehatan UKM dan UKP Rujukan Sesuai Standar	100 %	1.02.02.2.02.0001 Pengelolaan Pelayanan Kesehatan Ibu Hamil	Jumlah Ibu Hamil yang Mendapatkan Pelayanan Kesehatan Sesuai Standar	323 Orang	44.050.000,00	0,00		
			1.02.02.2.02 Penyediaan Layanan Kesehatan untuk UKM dan UKP Rujukan Tingkat Daerah Kabupaten/Kota	Persentase Ketersediaan Layanan Kesehatan UKM dan UKP Rujukan Sesuai Standar	100 %	1.02.02.2.02.0005 Pengelolaan Pelayanan Kesehatan pada Usia Pendidikan Dasar	Jumlah Anak Usia Pendidikan Dasar yang Mendapatkan Pelayanan Kesehatan Sesuai Standar	233 Orang	11.600.000,00	0,00		
			1.02.02.2.02 Penyediaan Layanan Kesehatan untuk UKM dan UKP Rujukan Tingkat Daerah Kabupaten/Kota	Persentase Ketersediaan Layanan Kesehatan UKM dan UKP Rujukan Sesuai Standar	100 %	1.02.02.2.02.0007 Pengelolaan Pelayanan Kesehatan pada Usia Lanjut	Jumlah Penduduk Usia Lanjut yang Mendapatkan Pelayanan Kesehatan Sesuai Standar	440 Orang	22.000.000,00	0,00		
			1.02.02.2.02 Penyediaan Layanan Kesehatan untuk UKM dan UKP Rujukan Tingkat Daerah Kabupaten/Kota	Persentase Ketersediaan Layanan Kesehatan UKM dan UKP Rujukan Sesuai Standar	100 %	1.02.02.2.02.0010 Pengelolaan Pelayanan Kesehatan Orang dengan Gangguan Jiwa Berat	Jumlah Orang yang Mendapatkan Pelayanan Kesehatan Orang dengan Gangguan Jiwa Berat Sesuai Standar	71 Orang	4.400.000,00	0,00		
			1.02.02.2.02 Penyediaan Layanan Kesehatan untuk UKM dan UKP Rujukan Tingkat Daerah Kabupaten/Kota	Persentase Ketersediaan Layanan Kesehatan UKM dan UKP Rujukan Sesuai Standar	100 %	1.02.02.2.02.0011 Pengelolaan Pelayanan Tuberkulosis	Jumlah Orang Terduga Menderita Tuberkulosis yang Mendapatkan Pelayanan Sesuai Standar	120 Orang	6.000.000,00	0,00		
			1.02.02.2.02 Penyediaan Layanan Kesehatan untuk UKM dan UKP Rujukan Tingkat Daerah Kabupaten/Kota	Persentase Ketersediaan Layanan Kesehatan UKM dan UKP Rujukan Sesuai Standar	100 %	1.02.02.2.02.0016 Pengelolaan Pelayanan Kesehatan Gizi Masyarakat	Jumlah Dokumen Hasil Pengelolaan Pelayanan Kesehatan Gizi Masyarakat	286 Dokumen	21.410.000,00	0,00		
			1.02.02.2.02 Penyediaan Layanan Kesehatan untuk UKM dan UKP Rujukan Tingkat Daerah Kabupaten/Kota	Persentase Ketersediaan Layanan Kesehatan UKM dan UKP Rujukan Sesuai Standar	100 %	1.02.02.2.02.0016 Pengelolaan Pelayanan Kesehatan Kerja dan Olahraga	Jumlah Dokumen Hasil Pengelolaan Pelayanan Kesehatan Kerja dan Olahraga	2 Dokumen	2.000.000,00	0,00		

No	PROGRAM			KEGIATAN			SUB KEGIATAN			PLAFON ANGGARAN SEMENTARA (Rp)	PRAKIRAAN MAJU		KET
	Program	Indikator Kinerja		Kegiatan	Indikator Kinerja		Sub Kegiatan	Indikator Kinerja			N+1	N+2	
		Hasil Program	Target Capaian		Keluaran Kegiatan	Target Capaian		Keluaran Sub Kegiatan	Target Capaian				
			1.02.02.2.02 Penyediaan Layanan Kesehatan untuk UKM dan UKP Rujukan Tingkat Daerah Kabupaten/Kota	Persentase Ketersediaan Layanan Kesehatan UKM dan UKP Rujukan Sesuai Standar	100 %	1.02.02.2.02.0017 Pengelolaan Pelayanan Kesehatan Lingkungan	Jumlah Dokumen Hasil Pengelolaan Pelayanan Kesehatan Lingkungan	1 Dokumen	Kab. Badung, Abiansemai, Taman	12.100.000,00	0,00		
			1.02.02.2.02 Penyediaan Layanan Kesehatan untuk UKM dan UKP Rujukan Tingkat Daerah Kabupaten/Kota	Persentase Ketersediaan Layanan Kesehatan UKM dan UKP Rujukan Sesuai Standar	100 %	1.02.02.2.02.0018 Promosi Kesehatan	Jumlah Dokumen Hasil Pengelolaan Pelayanan Promosi Kesehatan	5 Dokumen	Kab. Badung, Abiansemai, Taman	18.390.000,00	0,00		
			1.02.02.2.02 Penyediaan Layanan Kesehatan untuk UKM dan UKP Rujukan Tingkat Daerah Kabupaten/Kota	Persentase Ketersediaan Layanan Kesehatan UKM dan UKP Rujukan Sesuai Standar	100 %	1.02.02.2.02.0020 Pengelolaan Surveilans Kesehatan	Jumlah Dokumen Hasil Pengelolaan Surveilans Kesehatan	32 Dokumen	Kab. Badung, Abiansemai, Taman	800.000,00	0,00		
			1.02.02.2.02 Penyediaan Layanan Kesehatan untuk UKM dan UKP Rujukan Tingkat Daerah Kabupaten/Kota	Persentase Ketersediaan Layanan Kesehatan UKM dan UKP Rujukan Sesuai Standar	100 %	1.02.02.2.02.0022 Pengelolaan Pelayanan Kesehatan Jiwa dan NAPZA	Jumlah Penyalahguna NAPZA yang Mendapatkan Pelayanan Kesehatan	70 Orang	Kab. Badung, Abiansemai, Taman	400.000,00	0,00		
			1.02.02.2.02 Penyediaan Layanan Kesehatan untuk UKM dan UKP Rujukan Tingkat Daerah Kabupaten/Kota	Persentase Ketersediaan Layanan Kesehatan UKM dan UKP Rujukan Sesuai Standar	100 %	1.02.02.2.02.0025 Pelayanan Kesehatan Penyakit Menular dan Tidak Menular	Jumlah Dokumen Hasil Pelayanan Kesehatan Penyakit Menular dan Tidak Menular	8 Dokumen	Kab. Badung, Abiansemai, Taman	23.950.000,00	0,00		
			1.02.02.2.02 Penyediaan Layanan Kesehatan untuk UKM dan UKP Rujukan Tingkat Daerah Kabupaten/Kota	Persentase Ketersediaan Layanan Kesehatan UKM dan UKP Rujukan Sesuai Standar	100 %	1.02.02.2.02.0033 Operasional Pelayanan Puskesmas	Jumlah Dokumen Operasional Pelayanan Puskesmas	28 Dokumen	Kab. Badung, Abiansemai, Taman	56.249.600,00	0,00		
	1.02.01 PROGRAM PENUNJANG URUSAN PEMERINTAHAN DAERAH KABUPATEN TENKOTA	Persentase pelaksanaan pemerintahan			100 %								
			1.02.01.2.10 Peningkatan Pelayanan BLUD	Tersedianya Pelayanan BLUD sesuai standar undefined	100 % undefined undefined	1.02.01.2.10.0001 Pelayanan dan Penunjang Pelayanan BLUD	Jumlah BLUD yang Menyediakan Pelayanan dan Penunjang Pelayanan	1 Unit Kerja	Kab. Badung, Kuta, Semua Kei/Desa	1.642.308.099,30	0,00		



No	PROGRAM			KEGIATAN			SUB KEGIATAN				PLAFON ANGGARAN SEMENTARA (Rp)	PRAKIRAAN MAJU		KET		
	Program	Indikator Kinerja		Kegiatan	Sub Kegiatan	Indikator Kinerja	Keluaran Sub Kegiatan	Target Capaian	Target Capaian	Lokasi Sub Kegiatan		N+1	N+2			
		Hasil Program	Target Capaian													
	1.02.02 PROGRAM PEMENUHAN UPAYA KESEHATAN BERGANGGUAN DAN UPAYA KESEHATAN MASYARAKAT	Aksesibilitas dan Layanan Kesehatan (JURUSAN USKESMAS KUTA I)	100 %													
				1.02.02.2.02 Penyediaan Layanan Kesehatan untuk UKM dan UKP Rujukan Tingkat Daerah Kabupaten/Kota	1.02.02.2.02.0001 Pengelolaan Pelayanan Kesehatan Ibu Hamil	Jumlah Ibu Hamil yang Mendapatkan Pelayanan Kesehatan Sesuai Standar	1072 Orang	100 % undefined undefined	100 % undefined undefined	Kab. Badung, Kuta, Semua Kei/Desa	62.810.000,00	0,00				
				1.02.02.2.02 Penyediaan Layanan Kesehatan untuk UKM dan UKP Rujukan Tingkat Daerah Kabupaten/Kota	1.02.02.2.02.0004 Pengelolaan Pelayanan Kesehatan Balita	Jumlah Balita yang Mendapatkan Pelayanan Kesehatan Sesuai Standar	956 Orang	100 % undefined undefined	100 % undefined undefined	Kab. Badung, Kuta, Semua Kei/Desa	52.580.000,00	0,00				
				1.02.02.2.02 Penyediaan Layanan Kesehatan untuk UKM dan UKP Rujukan Tingkat Daerah Kabupaten/Kota	1.02.02.2.02.0005 Pengelolaan Pelayanan Kesehatan pada Usia Pendidikan Dasar	Jumlah Anak Usia Pendidikan Dasar yang Mendapatkan Pelayanan Kesehatan Sesuai Standar	520 Orang	100 % undefined undefined	100 % undefined undefined	Kab. Badung, Kuta, Semua Kei/Desa	28.600.000,00	0,00				
				1.02.02.2.02 Penyediaan Layanan Kesehatan untuk UKM dan UKP Rujukan Tingkat Daerah Kabupaten/Kota	1.02.02.2.02.0006 Pengelolaan Pelayanan Produktif Kesehatan pada Usia Produktif	Jumlah Penduduk Usia Produktif yang Mendapatkan Pelayanan Kesehatan Sesuai Standar	1000 Orang	100 % undefined undefined	100 % undefined undefined	Kab. Badung, Kuta, Semua Kei/Desa	3.300.000,00	0,00				
				1.02.02.2.02 Penyediaan Layanan Kesehatan untuk UKM dan UKP Rujukan Tingkat Daerah Kabupaten/Kota	1.02.02.2.02.0007 Pengelolaan Pelayanan Kesehatan pada Usia Lanjut	Jumlah Penduduk Usia Lanjut yang Mendapatkan Pelayanan Kesehatan Sesuai Standar	2000 Orang	100 % undefined undefined	100 % undefined undefined	Kab. Badung, Kuta, Semua Kei/Desa	62.315.000,00	0,00				
				1.02.02.2.02 Penyediaan Layanan Kesehatan untuk UKM dan UKP Rujukan Tingkat Daerah Kabupaten/Kota	1.02.02.2.02.0010 Pengelolaan Pelayanan Kesehatan pada Usia Lanjut dengan Gangguan Jiwa Berat	Jumlah Orang yang Mendapatkan Pelayanan Kesehatan dengan Gangguan Jiwa Berat Sesuai Standar	500 Orang	100 % undefined undefined	100 % undefined undefined	Kab. Badung, Kuta, Semua Kei/Desa	3.650.000,00	0,00				

No	PROGRAM		KEGIATAN			SUB KEGIATAN			PRAKIRAAN MAJU		KET
	Program	Indikator Kinerja Hasil Program	Kegiatan	Indikator Kinerja		Sub Kegiatan	Indikator Kinerja		N+1	N+2	
				Keluaran Kegiatan	Target Capaian		Keluaran Sub Kegiatan	Target Capaian			
			1.02.02.2.02 Penyediaan Layanan Kesehatan untuk UKM dan UKP Rujukan Tingkat Daerah Kabupaten/Kota	Persentase ketersediaan layanan kesehatan UKM dan UKP Rujukan sesuai standar undefined	100 % undefined undefined	1.02.02.2.02.0011 Pengelolaan Pelayanan Kesehatan Orang Terduga Tuberkulosis	Jumlah Orang Terduga Menderita Tuberkulosis yang Mendapatkan Pelayanan Sesuai Standar	200 Orang	8.910.000,00	0,00	
			1.02.02.2.02 Penyediaan Layanan Kesehatan untuk UKM dan UKP Rujukan Tingkat Daerah Kabupaten/Kota	Persentase ketersediaan layanan kesehatan UKM dan UKP Rujukan sesuai standar undefined	100 % undefined undefined	1.02.02.2.02.0012 Pengelolaan Pelayanan Kesehatan Orang dengan Risiko Tertinggi HIV	Jumlah Orang Terduga Menderita HIV yang Mendapatkan Pelayanan Sesuai Standar	200 Orang	7.260.000,00	0,00	
			1.02.02.2.02 Penyediaan Layanan Kesehatan untuk UKM dan UKP Rujukan Tingkat Daerah Kabupaten/Kota	Persentase ketersediaan layanan kesehatan UKM dan UKP Rujukan sesuai standar undefined	100 % undefined undefined	1.02.02.2.02.0015 Pengelolaan Pelayanan Kesehatan Gizi Masyarakat	Jumlah Dokumen Hasil Pengelolaan Pelayanan Kesehatan Gizi Masyarakat	12 Dokumen	42.185.000,00	0,00	
			1.02.02.2.02 Penyediaan Layanan Kesehatan untuk UKM dan UKP Rujukan Tingkat Daerah Kabupaten/Kota	Persentase ketersediaan layanan kesehatan UKM/ standar undefined	100 % undefined undefined	1.02.02.2.02.0016 Pengelolaan Pelayanan Kesehatan Kerja dan Olahraga	Jumlah Dokumen Hasil Pengelolaan Pelayanan Kesehatan Kerja dan Olahraga	12 Dokumen	3.630.000,00	0,00	
			1.02.02.2.02 Penyediaan Layanan Kesehatan untuk UKM dan UKP Rujukan Tingkat Daerah Kabupaten/Kota	Persentase ketersediaan layanan kesehatan UKM dan UKP Rujukan sesuai standar undefined	100 % undefined undefined	1.02.02.2.02.0017 Pengelolaan Pelayanan Kesehatan Lingkungan	Jumlah Dokumen Hasil Pengelolaan Pelayanan Kesehatan Lingkungan	12 Dokumen	15.730.000,00	0,00	
			1.02.02.2.02 Penyediaan Layanan Kesehatan untuk UKM dan UKP Rujukan Tingkat Daerah Kabupaten/Kota	Persentase ketersediaan layanan kesehatan UKM dan UKP Rujukan sesuai standar undefined	100 % undefined undefined	1.02.02.2.02.0018 Pengelolaan Pelayanan Promosi Kesehatan	Jumlah Dokumen Hasil Pengelolaan Pelayanan Promosi Kesehatan	12 Dokumen	54.661.553,00	0,00	
			1.02.02.2.02 Penyediaan Layanan Kesehatan untuk UKM dan UKP Rujukan Tingkat Daerah Kabupaten/Kota	Persentase ketersediaan layanan kesehatan UKM/ standar undefined	100 % undefined undefined	1.02.02.2.02.0020 Pengelolaan Surveilans Kesehatan	Jumlah Dokumen Hasil Pengelolaan Surveilans Kesehatan	12 Dokumen	990.000,00	0,00	

No	PROGRAM		KEGIATAN				SUB KEGIATAN				PLAFON ANGGARAN SEMENTARA (Rp)		PRAKIRAAN MAJU		KET
	Program	Indikator Kinerja Hasil Program	Kegiatan	Indikator Kinerja		Sub Kegiatan	Indikator Kinerja		Lokasi Sub Kegiatan	N+1	N+2	0,00	0,00		
				Keluaran Kegiatan	Target Capaian		Keluaran Sub Kegiatan	Target Capaian							
			1.02.02.2.02 Penyediaan Layanan Kesehatan untuk UKM dan UKP Rujukan Tingkat Daerah Kabupaten/Kota	Persentase ketersediaan layanan kesehatan UKM dan UKP Rujukan sesuai standar undefined	100 % undefined undefined	1.02.02.2.02.0022 Pengelolaan Pelayanan Kesehatan Jiwa dan NAPZA	Jumlah Penyalahguna NAPZA yang Mendapatkan Pelayanan Kesehatan	50 Orang	Kab. Badung, Kuta, Semua Kei/Desa	2.090.000,00	0,00	1.900.000,00	0,00		
			1.02.02.2.02 Penyediaan Layanan Kesehatan untuk UKM dan UKP Rujukan Tingkat Daerah Kabupaten/Kota	Persentase ketersediaan layanan kesehatan UKM dan UKP Rujukan sesuai standar undefined	100 % undefined undefined	1.02.02.2.02.0025 Pelayanan Kesehatan Penyakit Menular dan Tidak Menular	Jumlah Dokumen Hasil Pelayanan Kesehatan Penyakit Menular dan Tidak Menular	12 Dokumen	Kab. Badung, Kuta, Semua Kei/Desa	89.870.000,00	0,00	81.700.000,00	0,00		
			1.02.02.2.02 Penyediaan Layanan Kesehatan untuk UKM dan UKP Rujukan Tingkat Daerah Kabupaten/Kota	Persentase ketersediaan layanan kesehatan UKM dan UKP Rujukan sesuai standar undefined	100 % undefined undefined	1.02.02.2.02.0033 Operasional Pelayanan Puskesmas	Jumlah Dokumen Operasional Pelayanan Puskesmas	12 Dokumen	Kab. Badung, Kuta, Semua Kei/Desa	145.800.372,00	0,00	132.545.793,00	0,00		
			1.02.02.2.02 Penyediaan Layanan Kesehatan untuk UKM dan UKP Rujukan Tingkat Daerah Kabupaten/Kota	Persentase ketersediaan layanan kesehatan UKM dan UKP Rujukan sesuai standar undefined	100 % undefined undefined	1.02.02.2.02.0036 Investigasi Awal Kejadian Tidak Diharapkan (Kejadian Pasca Imunisasi dan Pemberian Obat Masal)	Jumlah Laporan Hasil Investigasi Awal Kejadian Tidak Diharapkan (Kejadian Pasca Imunisasi dan Pemberian Obat Masal)	12 Laporan	Kab. Badung, Kuta, Semua Kei/Desa	1.100.000,00	0,00	1.000.000,00	0,00		
			1.02.02.2.02 Penyediaan Layanan Kesehatan untuk UKM dan UKP Rujukan Tingkat Daerah Kabupaten/Kota	Persentase ketersediaan layanan kesehatan UKM dan UKP Rujukan sesuai standar undefined	100 % undefined undefined	1.02.02.2.02.0040 Pengelolaan pelayanan Tuberkulosis	Jumlah orang dengan Tuberkulosis yang mendapatkan pelayanan kesehatan sesuai standar	100 Orang	Kab. Badung, Kuta, Semua Kei/Desa	3.630.000,00	0,00	3.300.000,00	0,00		
			1.02.02.2.02 Penyediaan Layanan Kesehatan untuk UKM dan UKP Rujukan Tingkat Daerah Kabupaten/Kota	Persentase ketersediaan layanan kesehatan UKM dan UKP Rujukan sesuai standar undefined	100 % undefined undefined	1.02.02.2.02.0042 Pengelolaan pelayanan kesehatan Malaria	Jumlah orang yang mendapatkan pelayanan kesehatan malaria	50 Orang	Kab. Badung, Kuta, Semua Kei/Desa	4.400.000,00	0,00	4.000.000,00	0,00		
			1.02.01.2.10 Peningkatan Pelayanan BLUD	Tersedianya Pelayanan BLUD Sesuai Standar	100 %	1.02.01.2.10.0001 Pelayanan dan Penunjang Pelayanan BLUD	Jumlah BLUD yang Menyediakan Pelayanan dan Penunjang Pelayanan	1 Unit Kerja	Kab. Badung, Kuta, Seminyak, Kab. Badung, Kuta, Legian	731.850.000,00	0,00	697.000.000,00	0,00		

No	PROGRAM			KEGIATAN			SUB KEGIATAN				PLAFON ANGGARAN SEMENTARA (Rp)	PRAKIRAAN MAJU		KET
	Program	Indikator Kinerja		Kegiatan	Sub Kegiatan	Indikator Kinerja	Keluaran Sub Kegiatan	Target Capaian	Target Capaian	Lokasi Sub Kegiatan		N+1	N+2	
		Hasil Program	Target Capaian											
	1.02.02 PROGRAM PEMENUHAN UPAYA KESEHATAN BERBASIS KEMAS DAN UPAYA KESEHATAN MASYARAKAT	Aksesibilitas dan Layanan Kesehatan (UPTD, Puskesmas Kuta II)	100 %	1.02.02.2.02 Penyediaan Layanan Kesehatan untuk UKM dan UKP Rujukan Tingkat Daerah Kabupaten/Kota	Persentase ketersediaan layanan kesehatan UKM dan UKP Rujukan di sesuai standar	100 %	1.02.02.2.02.0001 Pengelolaan Pelayanan Kesehatan Ibu Hamil	Jumlah Ibu Hamil yang Mendapatkan Pelayanan Kesehatan Sesuai Standar	299 Orang	Kab. Badung, Kuta, Seminyak Kab. Badung, Kuta, Legian	13.420.000,00	0,00		
				1.02.02.2.02 Penyediaan Layanan Kesehatan untuk UKM dan UKP Rujukan Tingkat Daerah Kabupaten/Kota	Persentase ketersediaan layanan kesehatan UKM dan UKP Rujukan di sesuai standar	100 %	1.02.02.2.02.0005 Pengelolaan Pelayanan Kesehatan pada Usia Pendidikan Dasar	Jumlah Anak Usia Pendidikan Dasar yang Mendapatkan Pelayanan Kesehatan Sesuai Standar	1278 Orang	Kab. Badung, Kuta, Seminyak Kab. Badung, Kuta, Legian	6.600.000,00	0,00		
				1.02.02.2.02 Penyediaan Layanan Kesehatan untuk UKM dan UKP Rujukan Tingkat Daerah Kabupaten/Kota	Persentase ketersediaan layanan kesehatan UKM dan UKP Rujukan di sesuai standar	100 %	1.02.02.2.02.0006 Pengelolaan Pelayanan Kesehatan pada Usia Produktif	Jumlah Penduduk Usia Produktif yang Mendapatkan Pelayanan Kesehatan Sesuai Standar	2650 Orang	Kab. Badung, Kuta, Legian Kab. Badung, Kuta, Kuta	25.300.000,00	0,00		
				1.02.02.2.02 Penyediaan Layanan Kesehatan untuk UKM dan UKP Rujukan Tingkat Daerah Kabupaten/Kota	Persentase ketersediaan layanan kesehatan UKM dan UKP Rujukan di sesuai standar	100 %	1.02.02.2.02.0007 Pengelolaan Pelayanan Kesehatan pada Usia Lanjut	Jumlah Penduduk Usia Lanjut yang Mendapatkan Pelayanan Kesehatan Sesuai Standar	1003 Orang	Kab. Badung, Kuta, Legian Kab. Badung, Kuta, Kuta	19.470.000,00	0,00		
				1.02.02.2.02 Penyediaan Layanan Kesehatan untuk UKM dan UKP Rujukan Tingkat Daerah Kabupaten/Kota	Persentase ketersediaan layanan kesehatan UKM dan UKP Rujukan di sesuai standar	100 %	1.02.02.2.02.0010 Pengelolaan Pelayanan Kesehatan Orang dengan Gangguan Jiwa Berat	Jumlah Orang yang Mendapatkan Pelayanan Kesehatan Orang dengan Gangguan Jiwa Berat Sesuai Standar	25 Orang	Kab. Badung, Kuta, Seminyak Kab. Badung, Kuta, Legian	2.750.000,00	0,00		
				1.02.02.2.02 Penyediaan Layanan Kesehatan untuk UKM dan UKP Rujukan Tingkat Daerah Kabupaten/Kota	Persentase ketersediaan layanan kesehatan UKM dan UKP Rujukan di sesuai standar	100 %	1.02.02.2.02.0011 Pengelolaan Pelayanan Kesehatan Orang Terduga Tuberkulosis	Jumlah Orang Terduga Menderita Infeksi yang Mendapatkan Pelayanan Sesuai Standar	21 Orang	Kab. Badung, Kuta, Seminyak Kab. Badung, Kuta, Legian	6.050.000,00	0,00		

No	PROGRAM		KEGIATAN			SUB KEGIATAN			PLAFON ANGGARAN SEMENTARA (Rp)	PRAKIRAAN MAJU		KET
	Program	Indikator Kinerja Hasil Program	Kegiatan	Indikator Kinerja Kegiatan		Sub Kegiatan	Indikator Kinerja Sub Kegiatan			N+1	N+2	
				Keluaran Kegiatan	Target Capaian		Keluaran Sub Kegiatan	Target Capaian				
			1.02.02.2.02 Penyediaan Layanan Kesehatan untuk UKM dan UKP Rujukan Tingkat Daerah Kabupaten/Kota	Persentase ketersediaan layanan kesehatan UKM dan UKP Rujukan di sesuai standar	100 %	1.02.02.2.02.0012 Pengelolaan Pelayanan Kesehatan Orang dengan Risiko Terinfeksi HIV	Jumlah Orang Terduga Menderita HIV yang Mendapatkan Pelayanan Sesuai Standar	305 Orang	11.165.000,00	0,00		
			1.02.02.2.02 Penyediaan Layanan Kesehatan untuk UKM dan UKP Rujukan Tingkat Daerah Kabupaten/Kota	Persentase ketersediaan layanan kesehatan UKM dan UKP Rujukan di sesuai standar	100 %	1.02.02.2.02.0015 Pengelolaan Pelayanan Kesehatan Gizi Masyarakat	Jumlah Dokumen Hasil Pengelolaan Pelayanan Kesehatan Gizi Masyarakat	12 Dokumen	19.950.000,00	0,00		
			1.02.02.2.02 Penyediaan Layanan Kesehatan untuk UKM dan UKP Rujukan Tingkat Daerah Kabupaten/Kota	Persentase ketersediaan layanan kesehatan UKM dan UKP Rujukan di sesuai standar	100 %	1.02.02.2.02.0016 Pengelolaan Pelayanan Kesehatan Kerja dan Olahraga	Jumlah Dokumen Hasil Pengelolaan Pelayanan Kesehatan Kerja dan Olahraga	3 Dokumen	2.400.000,00	0,00		
			1.02.02.2.02 Penyediaan Layanan Kesehatan untuk UKM dan UKP Rujukan Tingkat Daerah Kabupaten/Kota	Persentase ketersediaan layanan kesehatan UKM dan UKP Rujukan di sesuai standar	100 %	1.02.02.2.02.0017 Pengelolaan Pelayanan Kesehatan Lingkungan	Jumlah Dokumen Hasil Pengelolaan Pelayanan Kesehatan Lingkungan	11 Dokumen	6.600.000,00	0,00		
			1.02.02.2.02 Penyediaan Layanan Kesehatan untuk UKM dan UKP Rujukan Tingkat Daerah Kabupaten/Kota	Persentase ketersediaan layanan kesehatan UKM dan UKP Rujukan di sesuai standar	100 %	1.02.02.2.02.0018 Pengelolaan Pelayanan Promosi Kesehatan	Jumlah Dokumen Hasil Pengelolaan Pelayanan Promosi Kesehatan	11 Dokumen	9.600.000,00	0,00		
			1.02.02.2.02 Penyediaan Layanan Kesehatan untuk UKM dan UKP Rujukan Tingkat Daerah Kabupaten/Kota	Persentase ketersediaan layanan kesehatan UKM dan UKP Rujukan di sesuai standar	100 %	1.02.02.2.02.0020 Pengelolaan Surveilans Kesehatan	Jumlah Dokumen Hasil Pengelolaan Surveilans Kesehatan	11 Dokumen	6.000.000,00	0,00		
			1.02.02.2.02 Penyediaan Layanan Kesehatan untuk UKM dan UKP Rujukan Tingkat Daerah Kabupaten/Kota	Persentase ketersediaan layanan kesehatan UKM dan UKP Rujukan di sesuai standar	100 %	1.02.02.2.02.0025 Pelayanan Kesehatan Penyakit Menular dan Tidak Menular	Jumlah Dokumen Hasil Pengelolaan Penyakit Menular dan Tidak Menular	12 Dokumen	28.550.000,00	0,00		

No	PROGRAM		KEGIATAN				SUB KEGIATAN				PLAFON ANGGARAN SEMENTARA (Rp)		PRAKIRAAN MAJU		KET
	Program	Indikator Kinerja Hasil Program	Kegiatan	Indikator Kinerja Kegiatan		Sub Kegiatan	Indikator Kinerja Sub Kegiatan		Lokasi Sub Kegiatan	N+1	N+2	PRAKIRAAN MAJU			
				Keluaran Kegiatan	Target Capaian		Keluaran Sub Kegiatan	Target Capaian				N+1	N+2		
			1.02.02.2.02 Penyediaan Layanan Kesehatan untuk UKM dan UKP Rujukan Tingkat Daerah Kabupaten/Kota	Persentase ketersediaan layanan kesehatan UKM dan UKP Rujukan di sesuai standar	100 %	1.02.02.2.02.0033 Operasional Pelayanan Puskesmas	Jumlah Dokumen Operasional Pelayanan Puskesmas	12 Dokumen	Kab. Badung, Kuta, Seminyak Kab. Badung, Kuta, Legian	56.566.316,00	0,00	51.424.000,00	0,00		
			1.02.02.2.02 Penyediaan Layanan Kesehatan untuk UKM dan UKP Rujukan Tingkat Daerah Kabupaten/Kota	Persentase ketersediaan layanan kesehatan UKM dan UKP Rujukan di sesuai standar	100 %	1.02.02.2.02.0036 Investigasi Awal Kejadian Tidak Diharapkan (Kejadian Pasca Imunisasi dan Pemberian Obat Massal)	Jumlah Laporan Hasil Investigasi Awal Kejadian Tidak Diharapkan (Kejadian Pasca Imunisasi dan Pemberian Obat Massal)	2 Laporan	Kab. Badung, Kuta, Seminyak Kab. Badung, Kuta, Legian	1.100.000,00	0,00	1.000.000,00	0,00		
			1.02.02.2.02 Penyediaan Layanan Kesehatan untuk UKM dan UKP Rujukan Tingkat Daerah Kabupaten/Kota	Persentase ketersediaan layanan kesehatan UKM dan UKP Rujukan di sesuai standar	100 %	1.02.02.2.02.0040 Pengelolaan pelayanan kesehatan orang dengan Tuberkulosis	Jumlah orang dengan Tuberkulosis yang mendapatkan pelayanan kesehatan sesuai standar	15 Orang	Kab. Badung, Kuta, Seminyak Kab. Badung, Kuta, Legian	4.400.000,00	0,00	4.000.000,00	0,00		
	1.02.01 PROGRAM PENUHANGAN UPTD DAN PEMERINTAHAN DAERAH KABUPATEN TENKOTA	Persentase Pemenuhan Tuisan Pemerintahan			100 %										
	1.02.02 PROGRAM PEMENUHAN UPAYA KESEHATAN PERORANGAN DAN UPAYA KESEHATAN MASYARAKAT	Aksesibilitas dan Layanan Kesehatan UPTD. PUSKESMAS KUTA SELATAN)			100 %										
			1.02.01.2.10 Peningkatan Pelayanan BLUD	Tersedianya Pelayanan BLUD sesuai Standar undefined	100 % undefined	1.02.01.2.10.0001 Pelayanan dan Penunjang Pelayanan BLUD	Jumlah BLUD yang Menyediakan Pelayanan dan Penunjang Pelayanan	1 Unit Kerja	Kab. Badung, Kuta Selatan, Semua Kel/Desa	1.819.165.105,00	0,00	2.427.313.359,00	0,00		
			1.02.02.2.02 Penyediaan Layanan Kesehatan untuk UKM dan UKP Rujukan Tingkat Daerah Kabupaten/Kota	Persentase ketersediaan layanan kesehatan UKM dan UKP Rujukan sesuai standar	100 %	1.02.02.2.02.0001 Pengelolaan Pelayanan Kesehatan Ibu Hamil	Jumlah Ibu Hamil yang Mendapatkan Pelayanan Kesehatan Sesuai Standar	2699 Orang	Kab. Badung, Kuta Selatan, Semua Kel/Desa	40.975.000,00	0,00	37.250.000,00	0,00		
			1.02.02.2.02 Penyediaan Layanan Kesehatan untuk UKM dan UKP Rujukan Tingkat Daerah Kabupaten/Kota	Persentase ketersediaan layanan kesehatan UKM dan UKP Rujukan sesuai standar	100 %	1.02.02.2.02.0004 Kesehatan Balita	Jumlah Balita yang Mendapatkan Pelayanan Kesehatan Sesuai Standar	9616 Orang	Kab. Badung, Kuta Selatan, Semua Kel/Desa	109.560.000,00	0,00	99.600.000,00	0,00		

No	PROGRAM		KEGIATAN			SUB KEGIATAN			PLAFON ANGGARAN SEMENTARA (Rp)	PRAKIRAAN MAJU		KET
	Program	Indikator Kinerja Hasil Program	Kegiatan	Indikator Kinerja		Sub Kegiatan	Indikator Kinerja			N+1	N+2	
				Keluaran Kegiatan	Target Capaian		Keluaran Sub Kegiatan	Target Capaian				
			1.02.02.2.02 Penyediaan Layanan Kesehatan untuk UKM dan UKP Rujukan Tingkat Daerah Kabupaten/Kota	Persentase ketersediaan layanan kesehatan UKM dan UKP Rujukan sesuai standar	100 %	1.02.02.2.02.0005 Pengelolaan Pelayanan Kesehatan pada Usia Pendidikan Dasar	Jumlah Anak Usia Pendidikan Dasar yang Mendapatkan Pelayanan Kesehatan Sesuai Standar	6576 Orang	39.930.000,00	0,00		
			1.02.02.2.02 Penyediaan Layanan Kesehatan untuk UKM dan UKP Rujukan Tingkat Daerah Kabupaten/Kota	Persentase ketersediaan layanan kesehatan UKM dan UKP Rujukan sesuai standar	100 %	1.02.02.2.02.0006 Pengelolaan Pelayanan Kesehatan pada Usia Produktif	Jumlah Penduduk Usia Produktif yang Mendapatkan Pelayanan Kesehatan Sesuai Standar	78467 Orang	11.880.000,00	0,00		
			1.02.02.2.02 Penyediaan Layanan Kesehatan untuk UKM dan UKP Rujukan Tingkat Daerah Kabupaten/Kota	Persentase ketersediaan layanan kesehatan UKM dan UKP Rujukan sesuai standar	100 %	1.02.02.2.02.0007 Pengelolaan Pelayanan Kesehatan pada Usia Lanjut	Jumlah Penduduk Usia Lanjut yang Mendapatkan Pelayanan Kesehatan Sesuai Standar	5700 Orang	69.300.000,00	0,00		
			1.02.02.2.02 Penyediaan Layanan Kesehatan untuk UKM dan UKP Rujukan Tingkat Daerah Kabupaten/Kota	Persentase ketersediaan layanan kesehatan UKM dan UKP Rujukan sesuai standar	100 %	1.02.02.2.02.0010 Pengelolaan Pelayanan Kesehatan Orang dengan Gangguan Jiwa Berat Sesuai Standar	Jumlah Orang yang Mendapatkan Pelayanan Kesehatan Orang dengan Gangguan Jiwa Berat Sesuai Standar	85 Orang	19.800.000,00	0,00		
			1.02.02.2.02 Penyediaan Layanan Kesehatan untuk UKM dan UKP Rujukan Tingkat Daerah Kabupaten/Kota	Persentase ketersediaan layanan kesehatan UKM dan UKP Rujukan sesuai standar	100 %	1.02.02.2.02.0011 Pengelolaan Pelayanan Kesehatan Orang Terduga Tuberkulosis	Jumlah Orang Terduga Menderita Tuberkulosis yang Mendapatkan Pelayanan Sesuai Standar	896 Orang	11.880.000,00	0,00		
			1.02.02.2.02 Penyediaan Layanan Kesehatan untuk UKM dan UKP Rujukan Tingkat Daerah Kabupaten/Kota	Persentase ketersediaan layanan kesehatan UKM dan UKP Rujukan sesuai standar	100 %	1.02.02.2.02.0015 Kesehatan Gizi Masyarakat	Jumlah Dokumen Hasil Pengelolaan Pelayanan Kesehatan Gizi Masyarakat	36 Dokumen	74.800.000,00	0,00		
			1.02.02.2.02 Penyediaan Layanan Kesehatan untuk UKM dan UKP Rujukan Tingkat Daerah Kabupaten/Kota	Persentase ketersediaan layanan kesehatan UKM dan UKP Rujukan sesuai standar	100 %	1.02.02.2.02.0016 Pengelolaan Pelayanan Kesehatan Kerja dan Olahraga	Jumlah Dokumen Hasil Pengelolaan Pelayanan Kesehatan Kerja dan Olahraga	2 Dokumen	2.442.000,00	0,00		

No	PROGRAM		KEGIATAN				SUB KEGIATAN				PLAFON ANGGARAN SEMENTARA (Rp)		PRAKIRAAN MAJU		KET
	Program	Indikator Kinerja Hasil Program	Kegiatan	Indikator Kinerja		Sub Kegiatan	Indikator Kinerja		Lokasi Sub Kegiatan	N+1	N+2	0,00	0,00		
				Keluaran Kegiatan	Target Capaian		Keluaran Sub Kegiatan	Target Capaian							
			1.02.02.2.02 Penyediaan Layanan Kesehatan untuk UKM dan UKP Rujukan Tingkat Daerah Kabupaten/Kota	Persentase ketersediaan layanan kesehatan UKM dan UKP Rujukan sesuai standar	100 %	1.02.02.2.02.0017 Pengelolaan Pelayanan Kesehatan Lingkungan	Jumlah Dokumen Hasil Pengelolaan Pelayanan Kesehatan Lingkungan	12 Dokumen	Kab. Badung, Kuta Selatan, Semua Kel/Desa	21.120.000,00	0,00	19.200.000,00	0,00		
			1.02.02.2.02 Penyediaan Layanan Kesehatan untuk UKM dan UKP Rujukan Tingkat Daerah Kabupaten/Kota	Persentase ketersediaan layanan kesehatan UKM dan UKP Rujukan sesuai standar	100 %	1.02.02.2.02.0018 Promosi Kesehatan	Jumlah Dokumen Hasil Pengelolaan Pelayanan Promosi Kesehatan	2 Dokumen	Kab. Badung, Kuta Selatan, Semua Kel/Desa	12.100.000,00	0,00	11.000.000,00	0,00		
			1.02.02.2.02 Penyediaan Layanan Kesehatan untuk UKM dan UKP Rujukan Tingkat Daerah Kabupaten/Kota	Persentase ketersediaan layanan kesehatan UKM dan UKP Rujukan sesuai standar	100 %	1.02.02.2.02.0020 Pengelolaan Surveilans Kesehatan	Jumlah Dokumen Hasil Pengelolaan Surveilans Kesehatan	8 Dokumen	Kab. Badung, Kuta Selatan, Semua Kel/Desa	1.760.000,00	0,00	1.600.000,00	0,00		
			1.02.02.2.02 Penyediaan Layanan Kesehatan untuk UKM dan UKP Rujukan Tingkat Daerah Kabupaten/Kota	Persentase ketersediaan layanan kesehatan UKM dan UKP Rujukan sesuai standar	100 %	1.02.02.2.02.0022 Pengelolaan Pelayanan Kesehatan Jiwa dan NAPZA	Jumlah Penyalahguna NAPZA yang Mendapatkan Pelayanan Kesehatan	50 Orang	Kab. Badung, Kuta Selatan, Semua Kel/Desa	11.000.000,00	0,00	10.000.000,00	0,00		
			1.02.02.2.02 Penyediaan Layanan Kesehatan untuk UKM dan UKP Rujukan Tingkat Daerah Kabupaten/Kota	Persentase ketersediaan layanan kesehatan UKM dan UKP Rujukan sesuai standar	100 %	1.02.02.2.02.0025 Pelayanan Kesehatan Penyakit Menular dan Tidak Menular	Jumlah Dokumen Hasil Pelayanan Kesehatan Penyakit Menular dan Tidak Menular	17 Dokumen	Kab. Badung, Kuta Selatan, Semua Kel/Desa	114.785.000,00	0,00	104.350.000,00	0,00		
			1.02.02.2.02 Penyediaan Layanan Kesehatan untuk UKM dan UKP Rujukan Tingkat Daerah Kabupaten/Kota	Persentase ketersediaan layanan kesehatan UKM dan UKP Rujukan sesuai standar	100 %	1.02.02.2.02.0033 Operasional Pelayanan Puskesmas	Jumlah Dokumen Operasional Pelayanan Puskesmas	28 Dokumen	Kab. Badung, Kuta Selatan, Semua Kel/Desa	158.978.041,00	0,00	144.525.500,00	0,00		
			1.02.02.2.02 Penyediaan Layanan Kesehatan untuk UKM dan UKP Rujukan Tingkat Daerah Kabupaten/Kota	Persentase ketersediaan layanan kesehatan UKM dan UKP Rujukan sesuai standar	100 %	1.02.02.2.02.0036 Investigasi Awal Kejadian Tidak Diharapkan (Kejadian Ikutan Pasca Imunisasi dan Pemberian Obat Massal)	Jumlah Laporan Hasil Investigasi Awal Kejadian Tidak Diharapkan (Kejadian Ikutan Pasca Imunisasi dan Pemberian Obat Massal)	20 Laporan	Kab. Badung, Kuta Selatan, Semua Kel/Desa	3.300.000,00	0,00	3.000.000,00	0,00		



No	PROGRAM		KEGIATAN			SUB KEGIATAN			PLAFON ANGGARAN SEMENTARA (Rp)	PRAKIRAAN MAJU		KET	
	Program	Indikator Kinerja Hasil Program	Kegiatan	Indikator Kinerja Kegiatan		Sub Kegiatan	Indikator Kinerja Sub Kegiatan			Lokasi Sub Kegiatan	N+1		N+2
				Keluaran Kegiatan	Target Capaian		Keluaran Sub Kegiatan	Target Capaian					
			1.02.02.2.02 Penyediaan Layanan Kesehatan untuk UKM dan UKP Rujukan Tingkat Daerah Kabupaten/Kota	Persentase ketersediaan layanan kesehatan UKM dan UKP Rujukan sesuai standar	100 %	1.02.02.2.02.0040 Pengelolaan pelayanan kesehatan orang dengan Tuberkulosis	Jumlah orang dengan Tuberkulosis yang mendapatkan pelayanan kesehatan sesuai standar	166 Orang	Kab. Badung, Kuta Selatan, Semua Kel/Desa	7.260.000,00	0,00		
			1.02.02.2.02 Penyediaan Layanan Kesehatan untuk UKM dan UKP Rujukan Tingkat Daerah Kabupaten/Kota	Persentase ketersediaan layanan kesehatan UKM dan UKP Rujukan sesuai standar	100 %	1.02.02.2.02.0041 Pengelolaan pelayanan kesehatan orang dengan HIV (ODHIV)	Jumlah orang dengan HIV (ODHIV) yang mendapatkan pelayanan kesehatan sesuai standar	3143 Orang	Kab. Badung, Kuta Selatan, Semua Kel/Desa	26.400.000,00	0,00		
	1.02.01 PROGRAM PENUNJANG URUSAN PEMERINTAHAN DAERAH KABUPATEN TENKOTA	Persentase pemenuhan urusan pemerintahan			100 %								
			1.02.01.2.10 Peningkatan Pelayanan BLUD	Persentase peningkatan kinerja BLUD Tersedianya Pelayanan BLUD sesuai Standar	100 % 100 %	1.02.01.2.10.0001 Pelayanan dan Penunjang Pelayanan BLUD	Jumlah BLUD yang Menyediakan Pelayanan dan Penunjang Pelayanan	1 Unit Kerja	Kab. Badung, Mengwi, Mengwitani	2.529.641.400,00	0,00		
	1.02.02 PROGRAM PEMENUHAN UPAYA KESEHATAN PERORANGAN DAN UPAYA KESEHATAN MASYARAKAT	Aksesibilitas Layanan Kesehatan (UPTD PLUSKESMAS MENGIWI I)			100 %								
			1.02.02.2.02 Penyediaan Layanan Kesehatan untuk UKM dan UKP Rujukan Tingkat Daerah Kabupaten/Kota	Persentase ketersediaan layanan kesehatan UKM dan UKP Rujukan di sesuai standar	100 %	1.02.02.2.02.0001 Pengelolaan Pelayanan Kesehatan Ibu Hamil	Jumlah Ibu Hamil yang Mendapatkan Pelayanan Kesehatan Sesuai Standar	837 Orang	Kab. Badung, Mengwi, Semua Kel/Desa	190.905.000,00	0,00		
			1.02.02.2.02 Penyediaan Layanan Kesehatan untuk UKM dan UKP Rujukan Tingkat Daerah Kabupaten/Kota	Persentase ketersediaan layanan kesehatan UKM dan UKP Rujukan di sesuai standar	100 %	1.02.02.2.02.0004 Kesehatan Balita	Jumlah Balita yang Mendapatkan Pelayanan Kesehatan Sesuai Standar	640 Orang	Kab. Badung, Mengwi, Semua Kel/Desa	11.687.500,00	0,00		
			1.02.02.2.02 Penyediaan Layanan Kesehatan untuk UKM dan UKP Rujukan Tingkat Daerah Kabupaten/Kota	Persentase ketersediaan layanan kesehatan UKM dan UKP Rujukan di sesuai standar	100 %	1.02.02.2.02.0005 Kesehatan pada Usia Pendidikan Dasar	Jumlah Anak Usia Pendidikan Dasar yang Mendapatkan Pelayanan Kesehatan Sesuai Standar	680 Orang	Kab. Badung, Mengwi, Semua Kel/Desa	25.080.000,00	0,00		

No	PROGRAM		KEGIATAN			SUB KEGIATAN			PLAFON ANGGARAN SEMENTARA (Rp)	PRAKIRAAN MAJU		KET
	Program	Indikator Kinerja Hasil Program	Kegiatan	Indikator Kinerja		Sub Kegiatan	Indikator Kinerja			N+1	N+2	
				Keluaran Kegiatan	Target Capaian		Keluaran Sub Kegiatan	Target Capaian				
			1.02.02.2.02 Penyediaan Layanan Kesehatan untuk UKM dan UKP Rujukan Tingkat Daerah Kabupaten/Kota	Persentase ketersediaan layanan kesehatan UKM dan UKP Rujukan di sesuai standar	100 %	1.02.02.2.02.0006 Pengelolaan Pelayanan Produktif	Jumlah Penduduk Usia Produktif yang Mendapatkan Pelayanan Kesehatan Sesuai Standar	128 Orang	16.830.000,00	0,00		
			1.02.02.2.02 Penyediaan Layanan Kesehatan untuk UKM dan UKP Rujukan Tingkat Daerah Kabupaten/Kota	Persentase ketersediaan layanan kesehatan UKM dan UKP Rujukan di sesuai standar	100 %	1.02.02.2.02.0007 Kesehatan pada Usia Lanjut	Jumlah Penduduk Usia Lanjut yang Mendapatkan Pelayanan Kesehatan Sesuai Standar	814 Orang	44.770.000,00	0,00		
			1.02.02.2.02 Penyediaan Layanan Kesehatan untuk UKM dan UKP Rujukan Tingkat Daerah Kabupaten/Kota	Persentase ketersediaan layanan kesehatan UKM dan UKP Rujukan di sesuai standar	100 %	1.02.02.2.02.0010 Pengelolaan Pelayanan Kesehatan Orang dengan Gangguan Jiwa Berat	Jumlah Orang yang Mendapatkan Pelayanan Kesehatan Orang dengan Gangguan Jiwa Berat Sesuai Standar	11 Orang	1.210.000,00	0,00		
			1.02.02.2.02 Penyediaan Layanan Kesehatan untuk UKM dan UKP Rujukan Tingkat Daerah Kabupaten/Kota	Persentase ketersediaan layanan kesehatan UKM dan UKP Rujukan di sesuai standar	100 %	1.02.02.2.02.0011 Kesehatan Orang Terduga Tuberkulosis	Jumlah Orang Terduga Menderita Tuberkulosis yang Mendapatkan Pelayanan Sesuai Standar	240 Orang	5.720.000,00	0,00		
			1.02.02.2.02 Penyediaan Layanan Kesehatan untuk UKM dan UKP Rujukan Tingkat Daerah Kabupaten/Kota	Persentase ketersediaan layanan kesehatan UKM dan UKP Rujukan di sesuai standar	100 %	1.02.02.2.02.0012 Pengelolaan Pelayanan Kesehatan Orang dengan Risiko Tertinggi HIV	Jumlah Orang Terduga Menderita HIV yang Mendapatkan Pelayanan Sesuai Standar	11 Orang	3.025.000,00	0,00		
			1.02.02.2.02 Penyediaan Layanan Kesehatan untuk UKM dan UKP Rujukan Tingkat Daerah Kabupaten/Kota	Persentase ketersediaan layanan kesehatan UKM dan UKP Rujukan di sesuai standar	100 %	1.02.02.2.02.0015 Kesehatan Gizi Masyarakat	Jumlah Dokumen Hasil Pengelolaan Pelayanan Kesehatan Gizi Masyarakat	12 Dokumen	27.750.000,00	0,00		
			1.02.02.2.02 Penyediaan Layanan Kesehatan untuk UKM dan UKP Rujukan Tingkat Daerah Kabupaten/Kota	Persentase ketersediaan layanan kesehatan UKM dan UKP Rujukan di sesuai standar	100 %	1.02.02.2.02.0016 Pengelolaan Pelayanan Kesehatan Kerja dan Olahraga	Jumlah Dokumen Hasil Pengelolaan Pelayanan Kesehatan Kerja dan Olahraga	12 Dokumen	10.560.000,00	0,00		

No	PROGRAM		KEGIATAN				SUB KEGIATAN				PLAFON ANGGARAN SEMENTARA (Rp)	PRAKIRAAN MAJU		KET
	Program	Indikator Kinerja Hasil Program	Kegiatan	Indikator Kinerja		Sub Kegiatan	Indikator Kinerja		Lokasi Sub Kegiatan	N+1		N+2		
				Keluaran Kegiatan	Target Capaian		Keluaran Sub Kegiatan	Target Capaian						
			1.02.02.2.02 Penyediaan Layanan Kesehatan untuk UKM dan UKP Rujukan Tingkat Daerah Kabupaten/Kota	Persentase ketersediaan layanan kesehatan UKM dan UKP Rujukan di sesuai standar	100 %	1.02.02.2.02.0017 Pengelolaan Pelayanan Kesehatan Lingkungan	Jumlah Dokumen Hasil Pengelolaan Pelayanan Kesehatan Lingkungan	12 Dokumen	Kab. Badung, Mengwi, Semua Kel/Desa	6.600.000,00	0,00	0,00		
			1.02.02.2.02 Penyediaan Layanan Kesehatan untuk UKM dan UKP Rujukan Tingkat Daerah Kabupaten/Kota	Persentase ketersediaan layanan kesehatan UKM dan UKP Rujukan di sesuai standar	100 %	1.02.02.2.02.0018 Pengelolaan Pelayanan Promosi Kesehatan	Jumlah Dokumen Hasil Pengelolaan Pelayanan Promosi Kesehatan	12 Dokumen	Kab. Badung, Mengwi, Semua Kel/Desa	23.000.000,00	0,00	0,00		
			1.02.02.2.02 Penyediaan Layanan Kesehatan untuk UKM dan UKP Rujukan Tingkat Daerah Kabupaten/Kota	Persentase ketersediaan layanan kesehatan UKM dan UKP Rujukan di sesuai standar	100 %	1.02.02.2.02.0020 Pengelolaan Surveilans Kesehatan	Jumlah Dokumen Hasil Pengelolaan Surveilans Kesehatan	12 Dokumen	Kab. Badung, Mengwi, Semua Kel/Desa	3.400.000,00	0,00	0,00		
			1.02.02.2.02 Penyediaan Layanan Kesehatan untuk UKM dan UKP Rujukan Tingkat Daerah Kabupaten/Kota	Persentase ketersediaan layanan kesehatan UKM dan UKP Rujukan di sesuai standar	100 %	1.02.02.2.02.0022 Pengelolaan Pelayanan Kesehatan Jiwa dan NAPZA	Jumlah Penyalahguna NAPZA yang Mendapatkan Pelayanan Kesehatan	302 Orang	Kab. Badung, Mengwi, Semua Kel/Desa	12.100.000,00	0,00	0,00		
			1.02.02.2.02 Penyediaan Layanan Kesehatan untuk UKM dan UKP Rujukan Tingkat Daerah Kabupaten/Kota	Persentase ketersediaan layanan kesehatan UKM dan UKP Rujukan di sesuai standar	100 %	1.02.02.2.02.0025 Pelayanan Kesehatan Penyakit Menular dan Tidak Menular	Jumlah Dokumen Hasil Pelayanan Kesehatan Penyakit Menular dan Tidak Menular	12 Dokumen	Kab. Badung, Mengwi, Semua Kel/Desa	35.650.000,00	0,00	0,00		
			1.02.02.2.02 Penyediaan Layanan Kesehatan untuk UKM dan UKP Rujukan Tingkat Daerah Kabupaten/Kota	Persentase ketersediaan layanan kesehatan UKM dan UKP Rujukan di sesuai standar	100 %	1.02.02.2.02.0033 Operasional Pelayanan Puskesmas	Jumlah Dokumen Operasional Pelayanan Puskesmas	12 Dokumen	Kab. Badung, Mengwi, Semua Kel/Desa	131.814.500,00	0,00	0,00		
			1.02.02.2.02 Penyediaan Layanan Kesehatan untuk UKM dan UKP Rujukan Tingkat Daerah Kabupaten/Kota	Persentase ketersediaan layanan kesehatan UKM dan UKP Rujukan di sesuai standar	100 %	1.02.02.2.02.0036 Investigasi Awal Kejadian Tidak Diharapkan (Kejadian Pasca Imunisasi dan Pemberian Obat Massal)	Jumlah Laporan Hasil Investigasi Awal Kejadian Tidak Diharapkan (Kejadian Pasca Imunisasi dan Pemberian Obat Massal)	1 Laporan	Kab. Badung, Kuta Ulu, Semua Kel/Desa	55.000,00	0,00	0,00		

No	PROGRAM		KEGIATAN		SUB KEGIATAN				PRAKIRAAN MAJU		KET
	Program	Indikator Kinerja	Kegiatan	Indikator Kinerja		Sub Kegiatan	Indikator Kinerja		N+1	N+2	
		Hasil Program		Keluaran Kegiatan	Target Capaian		Keluaran Sub Kegiatan	Target Capaian			
			1.02.02.2.02 Penyediaan Layanan Kesehatan di Tingkat Daerah Kabupaten/Kota	Persentase ketersediaan layanan kesehatan UKM dan UKP Rujukan di sesuai standar	100 %	1.02.02.2.02.0040 Pengelolaan pelayanan kesehatan orang dengan Tuberkulosis	Jumlah orang dengan Tuberkulosis yang mendapatkan pelayanan kesehatan sesuai standar	110 Orang	4.840.000,00	0,00	
	1.02.01 PROGRAM PENUNJANG URUSAN PEMERINTAHAN DAERAH KABUPATEN/KOTA	Persentase pemenuhan urusan pemerintahan			100 %						
	1.02.02 PROGRAM PEMENUHAN UPAYA KESEHATAN PERORANGAN MELALUI KESEHATAN MASYARAKAT	Aksesibilitas dan Layanan Kesehatan (UPTD, PUSKESMAS ABIANSEMAL I), Aksesibilitas dan Layanan Kesehatan (UPTD, PUSKESMAS ABIANSEMAL II), Aksesibilitas dan Layanan Kesehatan (UPTD, PUSKESMAS ABIANSEMAL III), Aksesibilitas dan Layanan Kesehatan (UPTD, PUSKESMAS ABIANSEMAL I), Aksesibilitas dan Layanan Kesehatan (UPTD, PUSKESMAS KUTA I), Aksesibilitas dan Layanan Kesehatan (UPTD, PUSKESMAS KUTA II), Aksesibilitas dan Layanan Kesehatan (UPTD, PUSKESMAS KUTA SELATAN), Aksesibilitas dan Layanan Kesehatan (UPTD, PUSKESMAS KUTA UTARA), Aksesibilitas dan Layanan Kesehatan (UPTD, PUSKESMAS	1.02.01.2.10 Peningkatan Pelayanan BLUD	Persentase peningkatan kinerja BLUD Tersedianya Pelayanan BLUD sesuai Standar	100 % 100 %	1.02.01.2.10.0001 Pelayanan dan Penunjang Pelayanan BLUD	Jumlah BLUD yang Menyediakan Pelayanan dan Penunjang Pelayanan	1 Unit Kerja	1.440.211.199,00	0,00	

No	PROGRAM		KEGIATAN		SUB KEGIATAN			PLAFON ANGGARAN SEMENTARA (Rp)	PRAKIRAAN MAJU		KET	
	Program	Indikator Kinerja	Kegiatan	Keluaran Kegiatan	Indikator Kinerja	Sub Kegiatan	Keluaran Sub Kegiatan		Target Capaian	N+1		N+2
		MENGGWI I) Aksesibilitas dan Layanan Kesehatan UKP PUSKESMAS MENGGWI II) Persentase pemenuhan fasilitas kesehatan rumah sakit (RSDM) Persentase cakupan pelayanan kesehatan bermutu terintegrasi sesuai dengan standar Aksesibilitas dan Layanan Kesehatan UKP PUSKESMAS MENGGWI II) Aksesibilitas dan Layanan Kesehatan UKP PUSKESMAS PETANG I) Aksesibilitas dan Layanan Kesehatan UKP PUSKESMAS PETANG II) Aksesibilitas dan Layanan Kesehatan UKP PUSKESMAS ABIANSEMAL IV)										
		1.02.02.2.02 Penyediaan Layanan Kesehatan UKP Rujukan Tingkat Daerah Kabupaten/Kota		Persentase ketersediaan layanan kesehatan UKM dan UKP Rujukan di sesuai standar kesehatan dan Kinerja BLUD RSD Mangusada		1.02.02.2.02.0001 Pengelolaan Pelayanan Kesehatan Ibu Hamil	Jumlah Ibu Hamil yang Mendapatkan Pelayanan Kesehatan Sesuai Standar	100% Orang	35.650.000,00	0,00		
		1.02.02.2.02 Penyediaan Layanan Kesehatan UKP Rujukan Tingkat Daerah Kabupaten/Kota		Persentase ketersediaan layanan kesehatan UKM dan UKP Rujukan di sesuai standar Persentase Pencapaian Kinerja BLUD RSD Mangusada		1.02.02.2.02.0004 Pengelolaan Pelayanan Kesehatan Balita	Jumlah Balita yang Mendapatkan Pelayanan Kesehatan Sesuai Standar	100% Orang	89.600.000,00	0,00		

No	PROGRAM		KEGIATAN			SUB KEGIATAN			PLAFON ANGGARAN SEMENTARA (Rp)	PRAKIRAAN MAJU		KET
	Program	Indikator Kinerja Hasil Program	Kegiatan	Indikator Kinerja		Sub Kegiatan	Indikator Kinerja			N+1	N+2	
				Keluaran Kegiatan	Target Capaian		Keluaran Sub Kegiatan	Target Capaian				
			1.02.02.2.02 Penyediaan Layanan Kesehatan untuk UKM dan UKP Rujukan Tingkat Daerah Kabupaten/Kota	Persentase ketersediaan layanan kesehatan UKM sesuai standar Persentase Pencapaian Kinerja BLUD RSD Mangusada	100 % 81.5 %	1.02.02.2.02.0005 Pengelolaan Pelayanan Kesehatan pada Usia Pendidikan Dasar	Jumlah Anak Usia Pendidikan Dasar yang Mendapatkan Pelayanan Kesehatan Sesuai Standar	100% Orang	35.600.000,00	0,00		
			1.02.02.2.02 Penyediaan Layanan Kesehatan untuk UKM dan UKP Rujukan Tingkat Daerah Kabupaten/Kota	Persentase ketersediaan layanan kesehatan UKM dan UKP Rujukan di sesuai standar Persentase Pencapaian Kinerja BLUD RSD Mangusada	100 % 81.5 %	1.02.02.2.02.0007 Pengelolaan Pelayanan Kesehatan pada Usia Lanjut	Jumlah Penduduk Usia Lanjut yang Mendapatkan Pelayanan Kesehatan Sesuai Standar	100% Orang	41.600.000,00	0,00		
			1.02.02.2.02 Penyediaan Layanan Kesehatan untuk UKM dan UKP Rujukan Tingkat Daerah Kabupaten/Kota	Persentase ketersediaan layanan kesehatan UKM dan UKP Rujukan di sesuai standar Persentase Pencapaian Kinerja BLUD RSD Mangusada	100 % 81.5 %	1.02.02.2.02.0010 Pengelolaan Pelayanan Kesehatan Orang dengan Gangguan Jiwa Berat Sesuai Standar	Jumlah Orang yang Mendapatkan Pelayanan Kesehatan Orang dengan Gangguan Jiwa Berat Sesuai Standar	100% Orang	11.100.000,00	0,00		
			1.02.02.2.02 Penyediaan Layanan Kesehatan untuk UKM dan UKP Rujukan Tingkat Daerah Kabupaten/Kota	Persentase ketersediaan layanan kesehatan UKM dan UKP Rujukan di sesuai standar Persentase Pencapaian Kinerja BLUD RSD Mangusada	100 % 81.5 %	1.02.02.2.02.0011 Pengelolaan Pelayanan Kesehatan Orang Terduga Tuberkulosis	Jumlah Orang Terduga Menderita Tuberkulosis yang Mendapatkan Pelayanan Sesuai Standar	100% Orang	9.900.000,00	0,00		
			1.02.02.2.02 Penyediaan Layanan Kesehatan untuk UKM dan UKP Rujukan Tingkat Daerah Kabupaten/Kota	Persentase ketersediaan layanan kesehatan UKM dan UKP Rujukan di sesuai standar Persentase Pencapaian Kinerja BLUD RSD Mangusada	100 % 81.5 %	1.02.02.2.02.0015 Pengelolaan Pelayanan Kesehatan Gizi Masyarakat	Jumlah Dokumen Hasil Pengelolaan Pelayanan Kesehatan Gizi Masyarakat	12 Dokumen	30.900.000,00	0,00		
			1.02.02.2.02 Penyediaan Layanan Kesehatan untuk UKM dan UKP Rujukan Tingkat Daerah Kabupaten/Kota	Persentase ketersediaan layanan kesehatan UKM dan UKP Rujukan di sesuai standar Persentase Pencapaian Kinerja BLUD RSD Mangusada	100 % 81.5 %	1.02.02.2.02.0016 Pengelolaan Pelayanan Kesehatan Kerja dan Olahraga	Jumlah Dokumen Hasil Pengelolaan Pelayanan Kesehatan Kerja dan Olahraga	12 Dokumen	600.000,00	0,00		
			1.02.02.2.02 Penyediaan Layanan Kesehatan untuk UKM dan UKP Rujukan Tingkat Daerah Kabupaten/Kota	Persentase ketersediaan layanan kesehatan UKM dan UKP Rujukan di sesuai standar Persentase Pencapaian Kinerja BLUD RSD Mangusada	100 % 81.5 %	1.02.02.2.02.0017 Pengelolaan Pelayanan Kesehatan Lingkungan	Jumlah Dokumen Hasil Pengelolaan Pelayanan Kesehatan Lingkungan	12 Dokumen	11.000.000,00	0,00		

No	PROGRAM		KEGIATAN			SUB KEGIATAN			PLAFON ANGGARAN SEMENTARA (Rp)	PRAKIRAAN MAJU		KET
	Program	Indikator Kinerja Hasil Program	Kegiatan	Indikator Kinerja		Sub Kegiatan	Indikator Kinerja			N+1	N+2	
				Keluaran Kegiatan	Target Capaian		Keluaran Sub Kegiatan	Target Capaian				
			1.02.02.2.02 Penyediaan Layanan Kesehatan untuk UKM dan UKP Rujukan Tingkat Daerah Kabupaten/Kota	Persentase ketersediaan layanan kesehatan UKM dan UKP Rujukan di sesuai standar Persentase Pencapaian Kinerja BLUD RSD Mangusada	100 % 81.5 %	1.02.02.2.02.0018 Pengelolaan Pelayanan Promosi Kesehatan	Jumlah Dokumen Hasil Pengelolaan Pelayanan Promosi Kesehatan	12 Dokumen	Kab. Badung, Mengwi, Tumbakbayuh	16.015.000,00	0,00	
			1.02.02.2.02 Penyediaan Layanan Kesehatan untuk UKM dan UKP Rujukan Tingkat Daerah Kabupaten/Kota	Persentase ketersediaan layanan kesehatan UKM dan UKP Rujukan di sesuai standar Persentase Pencapaian Kinerja BLUD RSD Mangusada	100 % 81.5 %	1.02.02.2.02.0020 Pengelolaan Surveilans Kesehatan	Jumlah Dokumen Hasil Pengelolaan Surveilans Kesehatan	12 Dokumen	Kab. Badung, Mengwi, Tumbakbayuh	8.350.000,00	0,00	
			1.02.02.2.02 Penyediaan Layanan Kesehatan untuk UKM dan UKP Rujukan Tingkat Daerah Kabupaten/Kota	Persentase ketersediaan layanan kesehatan UKM dan UKP Rujukan di sesuai standar Persentase Pencapaian Kinerja BLUD RSD Mangusada	100 % 81.5 %	1.02.02.2.02.0022 Pengelolaan Pelayanan Kesehatan Jiwa dan NAPZA	Jumlah Penyalahguna NAPZA yang Mendapatkan Pelayanan Kesehatan	100% Orang	Kab. Badung, Mengwi, Tumbakbayuh	5.200.000,00	0,00	
			1.02.02.2.02 Penyediaan Layanan Kesehatan untuk UKM dan UKP Rujukan Tingkat Daerah Kabupaten/Kota	Persentase ketersediaan layanan kesehatan UKM dan UKP Rujukan di sesuai standar Persentase Pencapaian Kinerja BLUD RSD Mangusada	100 % 81.5 %	1.02.02.2.02.0025 Pelayanan Kesehatan Penyakit Menular dan Tidak Menular	Jumlah Dokumen Hasil Pelayanan Kesehatan Penyakit Menular dan Tidak Menular	12 Dokumen	Kab. Badung, Mengwi, Tumbakbayuh	60.850.000,00	0,00	
			1.02.02.2.02 Penyediaan Layanan Kesehatan untuk UKM dan UKP Rujukan Tingkat Daerah Kabupaten/Kota	Persentase ketersediaan layanan kesehatan UKM dan UKP Rujukan di sesuai standar Persentase Pencapaian Kinerja BLUD RSD Mangusada	100 % 81.5 %	1.02.02.2.02.0033 Operasional Pelayanan Puskesmas	Jumlah Dokumen Operasional Pelayanan Puskesmas	12 Dokumen	Kab. Badung, Mengwi, Tumbakbayuh	132.725.232,00	0,00	
			1.02.02.2.02 Penyediaan Layanan Kesehatan untuk UKM dan UKP Rujukan Tingkat Daerah Kabupaten/Kota	Persentase ketersediaan layanan kesehatan UKM dan UKP Rujukan di sesuai standar Persentase Pencapaian Kinerja BLUD RSD Mangusada	100 % 81.5 %	1.02.02.2.02.0036 Investigasi Awal Kejadian Tidak Diharapkan (Kejadian Ikutan Pasca Imunisasi dan Pemberian Obat Massal)	Jumlah Laporan Hasil Investigasi Awal Kejadian Tidak Diharapkan (Kejadian Ikutan Pasca Imunisasi dan Pemberian Obat Massal)	4 Laporan	Kab. Badung, Mengwi, Tumbakbayuh	1.400.000,00	0,00	
			1.02.02.2.02 Penyediaan Layanan Kesehatan untuk UKM dan UKP Rujukan Tingkat Daerah Kabupaten/Kota	Persentase ketersediaan layanan kesehatan UKM dan UKP Rujukan di sesuai standar Persentase Pencapaian Kinerja BLUD RSD Mangusada	100 % 81.5 %	1.02.02.2.02.0040 Pelayanan Kesehatan dengan Tuberkulosis	Jumlah orang dengan Tuberkulosis yang mendapatkan pelayanan kesehatan sesuai standar	100% Orang	Kab. Badung, Mengwi, Tumbakbayuh	6.000.000,00	0,00	

No	PROGRAM			KEGIATAN			SUB KEGIATAN			PLAFON ANGGARAN SEMENTARA (Rp)	PRAKIRAAN MAJU		KET	
	Program	Indikator Kinerja		Kegiatan	Indikator Kinerja		Sub Kegiatan	Indikator Kinerja			Lokasi Sub Kegiatan	N+1		N+2
		Hasil Program	Target Capaian		Keluaran Kegiatan	Target Capaian		Keluaran Sub Kegiatan	Target Capaian					
			1.02.02.2.02 Penyediaan Layanan Kesehatan untuk UKM dan UKP Rujukan Tingkat Daerah Kabupaten/Kota	Persentase ketersediaan layanan kesehatan UKM dan UKP Rujukan di sesuai standar	100 % 81.5 %	1.02.02.2.02.0042 Pengelolaan pelayanan kesehatan Malaria	Jumlah orang yang mendapatkan pelayanan kesehatan malaria	100% Orang	Kab. Badung, Mengwi, Tumbakbayuh	2.800.000,00	2.800.000,00	0,00		
	1.02.01 PROGRAM PENUNJANG URUSAN PEMERINTAHAN DAERAH KABUPATEN/KOTA			Persentase pemenuhan urusan pemerintahan	100 %									
	1.02.02 PROGRAM PEMENUHAN UPAYA KESEHATAN PERORANGAN DAN UPAYA KESEHATAN MASYARAKAT			Aksesibilitas dan Layanan Kesehatan (UPTD, PUSKESMAS MENGGWI III)	100 %	1.02.01.2.10 Peningkatan Pelayanan BLUD	Jumlah BLUD yang Menyediakan Pelayanan dan Penunjang Pelayanan	1 Unit Kerja	Kab. Badung, Mengwi, Sempidi	998.406.197,00	1.098.246.817,00	0,00		
			1.02.02.2.02 Penyediaan Layanan Kesehatan untuk UKM dan UKP Rujukan Tingkat Daerah Kabupaten/Kota	Persentase ketersediaan layanan kesehatan UKM dan UKP Rujukan di sesuai standar	100 %	1.02.02.2.02.0001 Pengelolaan Pelayanan Kesehatan Ibu Hamil	Jumlah Ibu Hamil yang Mendapatkan Pelayanan Kesehatan Sesuai Standar	784 Orang	Kab. Badung, Mengwi, Sempidi	9.600.000,00	10.560.000,00	0,00		
			1.02.02.2.02 Penyediaan Layanan Kesehatan untuk UKM dan UKP Rujukan Tingkat Daerah Kabupaten/Kota	Persentase ketersediaan layanan kesehatan UKM dan UKP Rujukan di sesuai standar	100 %	1.02.02.2.02.0003 Pengelolaan Pelayanan Kesehatan Bayi Baru Lahir	Jumlah Bayi Baru Lahir yang Mendapatkan Pelayanan Kesehatan Sesuai Standar	713 Orang	Kab. Badung, Mengwi, Sempidi	1.000.000,00	1.100.000,00	0,00		
			1.02.02.2.02 Penyediaan Layanan Kesehatan untuk UKM dan UKP Rujukan Tingkat Daerah Kabupaten/Kota	Persentase ketersediaan layanan kesehatan UKM dan UKP Rujukan di sesuai standar	100 %	1.02.02.2.02.0004 Pengelolaan Pelayanan Kesehatan Balita	Jumlah Balita yang Mendapatkan Pelayanan Kesehatan Sesuai Standar	3142 Orang	Kab. Badung, Mengwi, Sempidi	82.100.000,00	90.310.000,00	0,00		
			1.02.02.2.02 Penyediaan Layanan Kesehatan untuk UKM dan UKP Rujukan Tingkat Daerah Kabupaten/Kota	Persentase ketersediaan layanan kesehatan UKM dan UKP Rujukan di sesuai standar	100 %	1.02.02.2.02.0005 Pengelolaan Pelayanan Kesehatan pada Usia Pendidikan Dasar	Jumlah Anak Usia Pendidikan Dasar yang Mendapatkan Pelayanan Kesehatan Sesuai Standar	2810 Orang	Kab. Badung, Mengwi, Sempidi	31.850.000,00	35.035.000,00	0,00		



No	PROGRAM		KEGIATAN			SUB KEGIATAN			PLAFON ANGGARAN SEMENTARA (Rp)	PRAKIRAAN MAJU		KET	
	Program	Indikator Kinerja Hasil Program	Kegiatan	Indikator Kinerja Kegiatan		Sub Kegiatan	Indikator Kinerja Sub Kegiatan			Lokasi Sub Kegiatan	N+1		N+2
				Keluaran Kegiatan	Target Capaian		Keluaran Sub Kegiatan	Target Capaian					
			1.02.02.2.02 Penyediaan Layanan Kesehatan untuk UKM dan UKP Rujukan Tingkat Daerah Kabupaten/Kota	Persentase ketersediaan layanan kesehatan UKM dan UKP Rujukan di sesuai standar	100 %	1.02.02.2.02.0007 Pengelolaan Pelayanan Kesehatan pada Usia Lanjut	Jumlah Penduduk Usia Lanjut yang Mendapatkan Pelayanan Kesehatan Sesuai Standar	2593 Orang	Kab. Badung, Mengwi, Sempidi	22.440.000,00	0,00		
			1.02.02.2.02 Penyediaan Layanan Kesehatan untuk UKM dan UKP Rujukan Tingkat Daerah Kabupaten/Kota	Persentase ketersediaan layanan kesehatan UKM dan UKP Rujukan di sesuai standar	100 %	1.02.02.2.02.0010 Pengelolaan Pelayanan Kesehatan Orang dengan Gangguan Jiwa Berat	Jumlah Orang yang Mendapatkan Pelayanan Kesehatan Orang dengan Gangguan Jiwa Berat Sesuai Standar	44 Orang	Kab. Badung, Mengwi, Sempidi	7.920.000,00	0,00		
			1.02.02.2.02 Penyediaan Layanan Kesehatan untuk UKM dan UKP Rujukan Tingkat Daerah Kabupaten/Kota	Persentase ketersediaan layanan kesehatan UKM dan UKP Rujukan di sesuai standar	100 %	1.02.02.2.02.0011 Pengelolaan Pelayanan Kesehatan Orang Terduga Tuberkulosis	Jumlah Orang Terduga Menderita Tuberkulosis yang Mendapatkan Pelayanan Sesuai Standar	23 Orang	Kab. Badung, Mengwi, Sempidi	1.100.000,00	0,00		
			1.02.02.2.02 Penyediaan Layanan Kesehatan untuk UKM dan UKP Rujukan Tingkat Daerah Kabupaten/Kota	Persentase ketersediaan layanan kesehatan UKM dan UKP Rujukan di sesuai standar	100 %	1.02.02.2.02.0015 Pengelolaan Pelayanan Kesehatan Gizi Masyarakat	Jumlah Dokumen Hasil Pengelolaan Pelayanan Kesehatan Gizi Masyarakat	12 Dokumen	Kab. Badung, Mengwi, Sempidi	1.760.000,00	0,00		
			1.02.02.2.02 Penyediaan Layanan Kesehatan untuk UKM dan UKP Rujukan Tingkat Daerah Kabupaten/Kota	Persentase ketersediaan layanan kesehatan UKM dan UKP Rujukan di sesuai standar	100 %	1.02.02.2.02.0016 Pengelolaan Pelayanan Kesehatan Kerja dan Olahraga	Jumlah Dokumen Hasil Pengelolaan Pelayanan Kesehatan Kerja dan Olahraga	12 Dokumen	Kab. Badung, Mengwi, Sempidi	880.000,00	0,00		
			1.02.02.2.02 Penyediaan Layanan Kesehatan untuk UKM dan UKP Rujukan Tingkat Daerah Kabupaten/Kota	Persentase ketersediaan layanan kesehatan UKM dan UKP Rujukan di sesuai standar	100 %	1.02.02.2.02.0017 Pengelolaan Pelayanan Kesehatan Lingkungan	Jumlah Dokumen Hasil Pengelolaan Pelayanan Kesehatan Lingkungan	12 Dokumen	Kab. Badung, Mengwi, Sempidi	8.360.000,00	0,00		
			1.02.02.2.02 Penyediaan Layanan Kesehatan untuk UKM dan UKP Rujukan Tingkat Daerah Kabupaten/Kota	Persentase ketersediaan layanan kesehatan UKM dan UKP Rujukan di sesuai standar	100 %	1.02.02.2.02.0018 Pengelolaan Pelayanan Promosi Kesehatan	Jumlah Dokumen Hasil Pengelolaan Pelayanan Promosi Kesehatan	12 Dokumen	Kab. Badung, Mengwi, Sempidi	37.092.000,00	0,00		

No	PROGRAM		KEGIATAN			SUB KEGIATAN			PLAFON ANGGARAN SEMENTARA (Rp)	PRAKIRAAN MAJU		KET
	Program	Indikator Kinerja	Kegiatan	Indikator Kinerja		Sub Kegiatan	Indikator Kinerja			N+1	N+2	
				Keluaran Kegiatan	Target Capaian		Keluaran Sub Kegiatan	Target Capaian				
			1.02.02.2.02 Penyediaan Layanan Kesehatan untuk UKM dan UKP Rujukan Tingkat Daerah Kabupaten/Kota	Persentase ketersediaan layanan kesehatan UKM dan UKP Rujukan di sesuai standar	100 %	1.02.02.2.02.0022 Pengelolaan Pelayanan Kesehatan Jiwa dan NAPZA	Jumlah Penyalahguna NAPZA yang Mendapatkan Pelayanan Kesehatan	40 Orang	880.000,00	0,00		
			1.02.02.2.02 Penyediaan Layanan Kesehatan untuk UKM dan UKP Rujukan Tingkat Daerah Kabupaten/Kota	Persentase ketersediaan layanan kesehatan UKM dan UKP Rujukan di sesuai standar	100 %	1.02.02.2.02.0025 Pelayanan Kesehatan Penyakit Menular dan Tidak Menular	Jumlah Dokumen Hasil Pelayanan Kesehatan Penyakit Menular dan Tidak Menular	12 Dokumen	76.318.000,00	0,00		
			1.02.02.2.02 Penyediaan Layanan Kesehatan untuk UKM dan UKP Rujukan Tingkat Daerah Kabupaten/Kota	Persentase ketersediaan layanan kesehatan UKM dan UKP Rujukan di sesuai standar	100 %	1.02.02.2.02.0033 Operasional Pelayanan Puskesmas	Jumlah Dokumen Operasional Pelayanan Puskesmas	12 Dokumen	101.435.502,00	0,00		
			1.02.02.2.02 Penyediaan Layanan Kesehatan untuk UKM dan UKP Rujukan Tingkat Daerah Kabupaten/Kota	Persentase ketersediaan layanan kesehatan UKM dan UKP Rujukan di sesuai standar	100 %	1.02.02.2.02.0040 Pengelolaan pelayanan kesehatan orang dengan Tuberkulosis	Jumlah orang dengan Tuberkulosis yang mendapatkan pelayanan kesehatan sesuai standar	23 Orang	3.300.000,00	0,00		
			1.02.02.2.02 Penyediaan Layanan Kesehatan untuk UKM dan UKP Rujukan Tingkat Daerah Kabupaten/Kota	Persentase ketersediaan layanan kesehatan UKM dan UKP Rujukan di sesuai standar	100 %	1.02.02.2.02.0046 Pengelolaan upaya kesehatan Ibu dan Anak	Jumlah dokumen hasil pengelolaan upaya kesehatan Ibu dan anak	12 Dokumen	13.385.000,00	0,00		
	1.02.01 PROGRAM PENUNJANG URUSAN PEMERINTAHAN DAERAH KABUPATEN TENKOTA	undefined Persentase Pemenuhan Urusan Pemerintahan	1.02.01.2.10 Peningkatan Pelayanan BLUD	Tersedianya Pelayanan BLUD sesuai Standar undefined	100 % undefined undefined	1.02.01.2.10.0001 Pelayanan dan Penunjang Pelayanan BLUD	Jumlah BLUD yang menyediakan pelayanan Penunjang Pelayanan	1 Unit Kerja	819.000.000,00	0,00		
	1.02.02 PROGRAM PEMENUHAN UPAYA KESEHATAN PERORANGAN DAN UPAYA KESEHATAN MASYARAKAT	100 % undefined undefined										

No	PROGRAM		KEGIATAN			SUB KEGIATAN			PLAFON ANGGARAN SEMENTARA (Rp)		PRAKIRAAN MAJU		KET
	Program	Indikator Kinerja Hasil Program	Kegiatan	Indikator Kinerja		Sub Kegiatan	Indikator Kinerja		Lokasi Sub Kegiatan	N+1	N+2		
				Keluaran Kegiatan	Target Capaian		Keluaran Sub Kegiatan	Target Capaian					
			1.02.02.2.01 Penyediaan Fasilitas Pelayanan Kesehatan untuk UKM dan Kewenangan Daerah Kabupaten/Kota	Presentase ketersediaan layanan kesehatan UKM dan UKP Rujukan sesuai standar undefined	100 % undefined	1.02.02.2.01.0024 Pengelolaan Pelayanan Kesehatan Dasar Melalui Pendekatan Keluarga	Jumlah Keluarga yang Sudah Dikunjungi dan Dinervensi Masalah Kesehatan oleh Tenaga Kesehatan Puskesmas	213 Keluarga	Kab. Badung, Petang, Semua Kel/Desa	9.900.000,00	0,00		
			1.02.02.2.02 Penyediaan Layanan Kesehatan untuk UKM dan UKP Rujukan Tingkat Daerah Kabupaten/Kota	Presentase ketersediaan layanan kesehatan UKM dan UKP Rujukan sesuai standar undefined	100 % undefined	1.02.02.2.02.0001 Pengelolaan Pelayanan Kesehatan Ibu Hamil	Jumlah Ibu Hamil yang Mendapatkan Pelayanan Kesehatan Sesuai Standar	286 Orang	Kab. Badung, Petang, Semua Kel/Desa	22.527.200,00	0,00		
			1.02.02.2.02 Penyediaan Layanan Kesehatan untuk UKM dan UKP Rujukan Tingkat Daerah Kabupaten/Kota	Presentase ketersediaan layanan kesehatan UKM dan UKP Rujukan sesuai standar undefined	100 % undefined	1.02.02.2.02.0003 Pengelolaan Pelayanan Kesehatan Bayi Baru Lahir	Jumlah Bayi Baru Lahir yang Mendapatkan Pelayanan Kesehatan Sesuai Standar	258 Orang	Kab. Badung, Petang, Semua Kel/Desa	12.000.000,00	0,00		
			1.02.02.2.02 Penyediaan Layanan Kesehatan untuk UKM dan UKP Rujukan Tingkat Daerah Kabupaten/Kota	Presentase ketersediaan layanan kesehatan UKM dan UKP Rujukan sesuai standar undefined	100 % undefined	1.02.02.2.02.0004 Pengelolaan Pelayanan Kesehatan Balita	Jumlah Balita yang Mendapatkan Pelayanan Kesehatan Sesuai Standar	2137 Orang	Kab. Badung, Petang, Semua Kel/Desa	18.800.000,00	0,00		
			1.02.02.2.02 Penyediaan Layanan Kesehatan untuk UKM dan UKP Rujukan Tingkat Daerah Kabupaten/Kota	Presentase ketersediaan layanan kesehatan UKM dan UKP Rujukan sesuai standar undefined	100 % undefined	1.02.02.2.02.0005 Pengelolaan Pelayanan Kesehatan pada Usia Pendidikan Dasar	Jumlah Anak Usia Pendidikan Dasar yang Mendapatkan Pelayanan Kesehatan Sesuai Standar	2215 Orang	Kab. Badung, Petang, Semua Kel/Desa	13.200.000,00	0,00		
			1.02.02.2.02 Penyediaan Layanan Kesehatan untuk UKM dan UKP Rujukan Tingkat Daerah Kabupaten/Kota	Presentase ketersediaan layanan kesehatan UKM dan UKP Rujukan sesuai standar undefined	100 % undefined	1.02.02.2.02.0006 Pengelolaan Pelayanan Kesehatan pada Usia Produktif	Jumlah Penduduk Usia Produktif yang Mendapatkan Pelayanan Kesehatan Sesuai Standar	16717 Orang	Kab. Badung, Petang, Semua Kel/Desa	3.500.000,00	0,00		
			1.02.02.2.02 Penyediaan Layanan Kesehatan untuk UKM dan UKP Rujukan Tingkat Daerah Kabupaten/Kota	Presentase ketersediaan layanan kesehatan UKM dan UKP Rujukan sesuai standar undefined	100 % undefined	1.02.02.2.02.0007 Pengelolaan Pelayanan Kesehatan pada Usia Lanjut	Jumlah Penduduk Usia Lanjut yang Mendapatkan Pelayanan Kesehatan Sesuai Standar	3542 Orang	Kab. Badung, Petang, Semua Kel/Desa	1.000.000,00	0,00		

No	PROGRAM		KEGIATAN				SUB KEGIATAN				PLAFON ANGGARAN SEMENTARA (Rp)	PRAKIRAAN MAJU		KET
	Program	Indikator Kinerja Hasil Program	Kegiatan	Indikator Kinerja		Sub Kegiatan	Indikator Kinerja		Lokasi Sub Kegiatan	N+1		N+2		
				Keluaran Kegiatan	Target Capaian		Keluaran Sub Kegiatan	Target Capaian						
			1.02.02.2.02 Penyediaan Layanan Kesehatan untuk UKM dan UKP Rujukan Tingkat Daerah Kabupaten/Kota	Presentase ketersediaan layanan kesehatan UKM dan UKP Rujukan sesuai standar undefined	100 % undefined undefined	1.02.02.2.02.0010 Pengelolaan Pelayanan Kesehatan Orang dengan Gangguan Jiwa Berat Sesuai Standar	Jumlah Orang yang Mendapatkan Pelayanan Kesehatan Orang dengan Gangguan Jiwa Berat Sesuai Standar	35 Orang	Kab. Badung, Petang, Semua Kel/Desa	825.000,00	0,00			
			1.02.02.2.02 Penyediaan Layanan Kesehatan untuk UKM dan UKP Rujukan Tingkat Daerah Kabupaten/Kota	Presentase ketersediaan layanan kesehatan UKM dan UKP Rujukan sesuai standar undefined	100 % undefined undefined	1.02.02.2.02.0011 Pengelolaan Pelayanan Tuberkulosis yang Mendapatkan Pelayanan Sesuai Standar	Jumlah Orang Terduga Menderita Tuberkulosis yang Mendapatkan Pelayanan Sesuai Standar	14 Orang	Kab. Badung, Petang, Semua Kel/Desa	2.750.000,00	0,00			
			1.02.02.2.02 Penyediaan Layanan Kesehatan untuk UKM dan UKP Rujukan Tingkat Daerah Kabupaten/Kota	Presentase ketersediaan layanan kesehatan UKM dan UKP Rujukan sesuai standar undefined	100 % undefined undefined	1.02.02.2.02.0015 Pengelolaan Pelayanan Kesehatan Gizi Masyarakat	Jumlah Dokumen Hasil Pengelolaan Pelayanan Kesehatan Gizi Masyarakat	12 Dokumen	Kab. Badung, Petang, Semua Kel/Desa	1.980.000,00	0,00			
			1.02.02.2.02 Penyediaan Layanan Kesehatan untuk UKM dan UKP Rujukan Tingkat Daerah Kabupaten/Kota	Presentase ketersediaan layanan kesehatan UKM dan UKP Rujukan sesuai standar undefined	100 % undefined undefined	1.02.02.2.02.0016 Pengelolaan Pelayanan Kesehatan Kerja dan Olahraga	Jumlah Dokumen Hasil Pengelolaan Pelayanan Kesehatan Kerja dan Olahraga	12 Dokumen	Kab. Badung, Petang, Semua Kel/Desa	3.740.000,00	0,00			
			1.02.02.2.02 Penyediaan Layanan Kesehatan untuk UKM dan UKP Rujukan Tingkat Daerah Kabupaten/Kota	Presentase ketersediaan layanan kesehatan UKM dan UKP Rujukan sesuai standar undefined	100 % undefined undefined	1.02.02.2.02.0017 Pengelolaan Pelayanan Kesehatan Lingkungan	Jumlah Dokumen Hasil Pengelolaan Pelayanan Kesehatan Lingkungan	12 Dokumen	Kab. Badung, Petang, Semua Kel/Desa	26.400.000,00	0,00			
			1.02.02.2.02 Penyediaan Layanan Kesehatan untuk UKM dan UKP Rujukan Tingkat Daerah Kabupaten/Kota	Presentase ketersediaan layanan kesehatan UKM dan UKP Rujukan sesuai standar undefined	100 % undefined undefined	1.02.02.2.02.0018 Promosi Pelayanan Kesehatan	Jumlah Dokumen Hasil Pengelolaan Pelayanan Promosi Kesehatan	12 Dokumen	Kab. Badung, Petang, Semua Kel/Desa	34.320.000,00	0,00			
			1.02.02.2.02 Penyediaan Layanan Kesehatan untuk UKM dan UKP Rujukan Tingkat Daerah Kabupaten/Kota	Presentase ketersediaan layanan kesehatan UKM dan UKP Rujukan sesuai standar undefined	100 % undefined undefined	1.02.02.2.02.0022 Pengelolaan Pelayanan Kesehatan Jiwa dan NAPZA	Jumlah Penyalahguna NAPZA yang Mendapatkan Pelayanan Kesehatan	77 Orang	Kab. Badung, Petang, Semua Kel/Desa	495.000,00	0,00			

No	PROGRAM		KEGIATAN			SUB KEGIATAN			PLAFON ANGGARAN SEMENTARA (Rp)		PRAKIRAAN MAJU		KET
	Program	Indikator Kinerja Hasil Program	Kegiatan	Indikator Kinerja Kegiatan		Sub Kegiatan	Indikator Kinerja Sub Kegiatan		Lokasi Sub Kegiatan	N+1	N+2		
				Keluaran Kegiatan	Target Capaian		Keluaran Sub Kegiatan	Target Capaian					
			1.02.02.2.02 Penyediaan Layanan Kesehatan untuk UKM dan UKP Rujukan Tingkat Daerah Kabupaten/Kota	Presentase ketersediaan layanan kesehatan UKM dan UKP Rujukan sesuai standar	100 % undefined undefined	1.02.02.2.02.0025 Pelayanan Kesehatan Penyakit Menular dan Tidak Menular	Jumlah Dokumen Hasil Pelayanan Kesehatan Penyakit Menular dan Tidak Menular	12 Dokumen	Kab. Bandung, Petang, Semua Kel/Desa	9.790.000,00	0,00		
			1.02.02.2.02 Penyediaan Layanan Kesehatan untuk UKM dan UKP Rujukan Tingkat Daerah Kabupaten/Kota	Presentase ketersediaan layanan kesehatan UKM dan UKP Rujukan sesuai standar	100 % undefined undefined	1.02.02.2.02.0027 Deteksi Dini Penyalahgunaan NAPZA di Fasyankes dan Sekolah	Jumlah Orang yang Menerima Layanan Deteksi Dini Penyalahgunaan NAPZA di Fasilitas Pelayanan Kesehatan (Fasyankes) dan Sekolah	150 Orang	Kab. Bandung, Petang, Semua Kel/Desa	495.000,00	0,00		
			1.02.02.2.02 Penyediaan Layanan Kesehatan untuk UKM dan UKP Rujukan Tingkat Daerah Kabupaten/Kota	Presentase ketersediaan layanan kesehatan UKM dan UKP Rujukan sesuai standar	100 % undefined undefined	1.02.02.2.02.0033 Operasional Pelayanan Puskesmas	Jumlah Dokumen Operasional Pelayanan Puskesmas	12 Dokumen	Kab. Bandung, Petang, Semua Kel/Desa	61.476.910,00	0,00		
			1.02.02.2.02 Penyediaan Layanan Kesehatan untuk UKM dan UKP Rujukan Tingkat Daerah Kabupaten/Kota	Presentase ketersediaan layanan kesehatan UKM dan UKP Rujukan sesuai standar	100 % undefined undefined	1.02.02.2.02.0040 Pengendalian pelayanan kesehatan orang dengan Tuberkulosis	Jumlah orang dengan Tuberkulosis yang mendapatkan pelayanan kesehatan sesuai standar	5 Orang	Kab. Bandung, Petang, Semua Kel/Desa	825.000,00	0,00		
	1.02.01 PROGRAM PENUNJANG URUSAN PEMERINTAHAN DAERAH KABUPATEN/KOTA	Persentase pemenuhan urusan pemerintahan			100 %								
			1.02.01.2.10 Peningkatan Pelayanan BLUD	Tersediannya Pelayanan BLUD sesuai Standar	100 %	1.02.01.2.10.0001 Pelayanan dan Penunjang Pelayanan BLUD	Jumlah Ibu Hamil yang Menyediakan Pelayanan dan Penunjang Pelayanan	12 Unit Kerja	Kab. Bandung, Petang, Pelaga	816.888.272,00	0,00		
	1.02.02 PROGRAM PEMENUHAN UPAYA KESEHATAN PERORANGAN DAN MASYARAKAT	Aksesibilitas dan Layanan Kesehatan (UPTD, PUSKESMAS PETANG II)			100 %								
			1.02.02.2.02 Penyediaan Layanan Kesehatan untuk UKM dan UKP Rujukan Tingkat Daerah Kabupaten/Kota	Presentase ketersediaan layanan kesehatan UKM dan UKP Rujukan di sesuai standar	100 %	1.02.02.2.02.0001 Pengelolaan Pelayanan Kesehatan Ibu Hamil	Jumlah Ibu Hamil yang Mendapatkan Pelayanan Kesehatan Sesuai Standar	42 Orang	Kab. Bandung, Semua Kecamatan, Semua Kel/Desa	36.685.000,00	0,00		

No	PROGRAM		KEGIATAN			SUB KEGIATAN			PLAFON ANGGARAN SEMENTARA (Rp)	PRAKIRAAN MAJU		KET
	Program	Indikator Kinerja Hasil Program	Kegiatan	Indikator Kinerja		Sub Kegiatan	Indikator Kinerja			N+1	N+2	
				Keluaran Kegiatan	Target Capaian		Keluaran Sub Kegiatan	Target Capaian				
			1.02.02.2.02 Penyediaan Layanan Kesehatan untuk UKM dan UKP Rujukan Tingkat Daerah Kabupaten/Kota	Persentase ketersediaan layanan kesehatan UKM dan UKP Rujukan di sesuai standar	100 %	1.02.02.2.02.0004 Pengelolaan Pelayanan Kesehatan Balita	Jumlah Balita yang Mendapatkan Pelayanan Kesehatan Sesuai Standar	40 Orang	Kab. Badung, Petang, Pelaga	2.200.000,00	0,00	
			1.02.02.2.02 Penyediaan Layanan Kesehatan untuk UKM dan UKP Rujukan Tingkat Daerah Kabupaten/Kota	Persentase ketersediaan layanan kesehatan UKM dan UKP Rujukan di sesuai standar	100 %	1.02.02.2.02.0005 Pengelolaan Pelayanan Kesehatan pada Usia Pendidikan Dasar	Jumlah Anak Usia Pendidikan Dasar yang Mendapatkan Pelayanan Kesehatan Sesuai Standar	282 Orang	Kab. Badung, Petang, Pelaga	14.100.000,00	0,00	
			1.02.02.2.02 Penyediaan Layanan Kesehatan untuk UKM dan UKP Rujukan Tingkat Daerah Kabupaten/Kota	Persentase ketersediaan layanan kesehatan UKM dan UKP Rujukan di sesuai standar	100 %	1.02.02.2.02.0007 Pengelolaan Pelayanan Kesehatan pada Usia Lanjut	Jumlah Penduduk Usia Lanjut yang Mendapatkan Pelayanan Kesehatan Sesuai Standar	576 Orang	Kab. Badung, Petang, Pelaga	28.800.000,00	0,00	
			1.02.02.2.02 Penyediaan Layanan Kesehatan untuk UKM dan UKP Rujukan Tingkat Daerah Kabupaten/Kota	Persentase ketersediaan layanan kesehatan UKM dan UKP Rujukan di sesuai standar	100 %	1.02.02.2.02.0010 Pengelolaan Pelayanan Kesehatan Orang dengan Gangguan Jiwa Berat Sesuai Standar	Jumlah Orang yang Mendapatkan Pelayanan Kesehatan Orang dengan Gangguan Jiwa Berat Sesuai Standar	48 Orang	Kab. Badung, Petang, Pelaga	2.640.000,00	0,00	
			1.02.02.2.02 Penyediaan Layanan Kesehatan untuk UKM dan UKP Rujukan Tingkat Daerah Kabupaten/Kota	Persentase ketersediaan layanan kesehatan UKM dan UKP Rujukan di sesuai standar	100 %	1.02.02.2.02.0011 Pengelolaan Pelayanan Kesehatan Orang Terduga Tuberkulosis	Jumlah Orang Terduga Menderita Tuberkulosis yang Mendapatkan Pelayanan Sesuai Standar	270 Orang	Kab. Badung, Petang, Pelaga	900.000,00	0,00	
			1.02.02.2.02 Penyediaan Layanan Kesehatan untuk UKM dan UKP Rujukan Tingkat Daerah Kabupaten/Kota	Persentase ketersediaan layanan kesehatan UKM dan UKP Rujukan di sesuai standar	100 %	1.02.02.2.02.0012 Pengelolaan Pelayanan Risiko Terinfeksi HIV	Jumlah Orang Terduga Menderita HIV yang Mendapatkan Pelayanan Sesuai Standar	42 Orang	Kab. Badung, Petang, Pelaga	1.100.000,00	0,00	
			1.02.02.2.02 Penyediaan Layanan Kesehatan untuk UKM dan UKP Rujukan Tingkat Daerah Kabupaten/Kota	Persentase ketersediaan layanan kesehatan UKM dan UKP Rujukan di sesuai standar	100 %	1.02.02.2.02.0015 Pengelolaan Pelayanan Kesehatan Gizi Masyarakat	Jumlah Dokumen Hasil Pengelolaan Pelayanan Kesehatan Gizi Masyarakat	22 Dokumen	Kab. Badung, Petang, Pelaga	12.200.000,00	0,00	

No	PROGRAM		KEGIATAN				SUB KEGIATAN				PLAFON ANGGARAN SEMENTARA (Rp)		PRAKIRAAN MAJU		KET
	Program	Indikator Kinerja Hasil Program	Kegiatan	Indikator Kinerja		Sub Kegiatan	Indikator Kinerja		Lokasi Sub Kegiatan	PLAFON ANGGARAN SEMENTARA (Rp)	N+1	N+2	KET		
				Keluaran Kegiatan	Target Capaian		Keluaran Sub Kegiatan	Target Capaian							
			1.02.02.2.02 Penyediaan Layanan Kesehatan untuk UKM dan UKP Rujukan Tingkat Daerah Kabupaten/Kota	Persentase ketersediaan layanan kesehatan UKM dan UKP Rujukan di sesuai standar	100 %	1.02.02.2.02.0016 Pengelolaan Pelayanan Kesehatan Kerja dan Olahraga	Jumlah Dokumen Hasil Pengelolaan Pelayanan Kesehatan Kerja dan Olahraga	24 Dokumen	Kab. Badung, Petang, Pelaga	14.850.000,00	16.335.000,00	0,00			
			1.02.02.2.02 Penyediaan Layanan Kesehatan untuk UKM dan UKP Rujukan Tingkat Daerah Kabupaten/Kota	Persentase ketersediaan layanan kesehatan UKM dan UKP Rujukan di sesuai standar	100 %	1.02.02.2.02.0017 Pengelolaan Pelayanan Kesehatan Lingkungan	Jumlah Dokumen Hasil Pengelolaan Pelayanan Kesehatan Lingkungan	12 Dokumen	Kab. Badung, Petang, Pelaga	27.000.000,00	29.700.000,00	0,00			
			1.02.02.2.02 Penyediaan Layanan Kesehatan untuk UKM dan UKP Rujukan Tingkat Daerah Kabupaten/Kota	Persentase ketersediaan layanan kesehatan UKM dan UKP Rujukan di sesuai standar	100 %	1.02.02.2.02.0018 Pengelolaan Pelayanan Promosi Kesehatan	Jumlah Dokumen Hasil Pengelolaan Pelayanan Promosi Kesehatan	9 Dokumen	Kab. Badung, Petang, Pelaga	7.850.000,00	8.415.000,00	0,00			
			1.02.02.2.02 Penyediaan Layanan Kesehatan untuk UKM dan UKP Rujukan Tingkat Daerah Kabupaten/Kota	Persentase ketersediaan layanan kesehatan UKM dan UKP Rujukan di sesuai standar	100 %	1.02.02.2.02.0020 Pengendalian Surveilans Kesehatan	Jumlah Dokumen Hasil Pengendalian Surveilans Kesehatan	3 Dokumen	Kab. Badung, Petang, Pelaga	600.000,00	660.000,00	0,00			
			1.02.02.2.02 Penyediaan Layanan Kesehatan untuk UKM dan UKP Rujukan Tingkat Daerah Kabupaten/Kota	Persentase ketersediaan layanan kesehatan UKM dan UKP Rujukan di sesuai standar	100 %	1.02.02.2.02.0022 Pengelolaan Pelayanan Kesehatan Jiwa dan NAPZA	Jumlah Penyalahguna NAPZA yang Mendapatkan Pelayanan Kesehatan	248 Orang	Kab. Badung, Petang, Pelaga	450.000,00	495.000,00	0,00			
			1.02.02.2.02 Penyediaan Layanan Kesehatan untuk UKM dan UKP Rujukan Tingkat Daerah Kabupaten/Kota	Persentase ketersediaan layanan kesehatan UKM dan UKP Rujukan di sesuai standar	100 %	1.02.02.2.02.0025 Pelayanan Kesehatan Penyakit Menular dan Tidak Menular	Jumlah Dokumen Hasil Pelayanan Kesehatan Penyakit Menular dan Tidak Menular	50 Dokumen	Kab. Badung, Petang, Pelaga	35.050.000,00	38.555.000,00	0,00			
			1.02.02.2.02 Penyediaan Layanan Kesehatan untuk UKM dan UKP Rujukan Tingkat Daerah Kabupaten/Kota	Persentase ketersediaan layanan kesehatan UKM dan UKP Rujukan di sesuai standar	100 %	1.02.02.2.02.0033 Operasional Pelayanan Puskesmas	Jumlah Dokumen Operasional Pelayanan Puskesmas	28 Dokumen	Kab. Badung, Petang, Pelaga	55.591.899,00	61.151.089,00	0,00			

No	PROGRAM		KEGIATAN				SUB KEGIATAN				PLAFON ANGGARAN SEMENTARA (Rp)		PRAKIRAAN MAJU		KET
	Program	Indikator Kinerja	Kegiatan	Indikator Kinerja		Sub Kegiatan	Indikator Kinerja		Lokasi Sub Kegiatan	N+1	N+2	PRAKIRAAN MAJU			
				Keluaran Kegiatan	Target Capaian		Keluaran Sub Kegiatan	Target Capaian							
			1.02.02.2.02 Penyediaan Layanan Kesehatan untuk UKM dan UKP Rujukan Tingkat Daerah Kabupaten/Kota	Persentase ketersediaan layanan kesehatan UKM dan UKP Rujukan di sesuai standar	100 %	1.02.02.2.02.0036 Investigasi Awal Kejadian Tidak Diharapkan (Kejadian Ikutan Pasca Imunisasi dan Pemberian Obat Masal)	Jumlah Laporan Hasil Investigasi Awal Kejadian Tidak Diharapkan (Kejadian Ikutan Pasca Imunisasi dan Pemberian Obat Masal)	1 Laporan	Kab. Badung, Petang, Pelaga	220.000,00	0,00	200.000,00	0,00		
			1.02.02.2.02 Penyediaan Layanan Kesehatan untuk UKM dan UKP Rujukan Tingkat Daerah Kabupaten/Kota	Persentase ketersediaan layanan kesehatan UKM dan UKP Rujukan di sesuai standar	100 %	1.02.02.2.02.0040 Pengelolaan pelayanan kesehatan orang dengan Tuberkulosis	Jumlah orang dengan Tuberkulosis yang mendapatkan pelayanan kesehatan sesuai standar	5 Orang	Kab. Badung, Petang, Pelaga	880.000,00	0,00	800.000,00	0,00		
	1.02.01 PROGRAM PENUNJANG URUSAN PEMERINTAHAN DAERAH KABUPATEN TENKOTA		1.02.01.2.10 Peningkatan Pelayanan BLUD	Tersedianya Pelayanan BLUD Sesuai Standar	100 %	1.02.01.2.10.0001 Pelayanan dan Penunjang Pelayanan BLUD	Jumlah BLUD yang Menyediakan Pelayanan dan Penunjang Pelayanan	1 Unit Kerja	Kab. Badung, Kuta Utara, Semua Kel/Desa	1.680.286.315,00	0,00	1.705.490.089,00	0,00		
	1.02.02 PROGRAM PEMENUHAN UPAYA KESEHATAN PERORANGAN DAN UPAYA KESEHATAN MASYARAKAT		1.02.02.2.02 Penyediaan Layanan Kesehatan untuk UKM dan UKP Rujukan Tingkat Daerah Kabupaten/Kota	Persentase Ketersediaan Layanan Kesehatan UKM dan UKP Rujukan Sesuai Standar	100 %	1.02.02.2.02.0001 Pengelolaan Pelayanan Kesehatan Ibu Hamil	Jumlah Ibu Hamil yang Mendapatkan Pelayanan Kesehatan Sesuai Standar	500 Orang	Kab. Badung, Kuta Utara, Semua Kel/Desa	75.075.000,00	0,00	68.250.000,00	0,00		
			1.02.02.2.02 Penyediaan Layanan Kesehatan untuk UKM dan UKP Rujukan Tingkat Daerah Kabupaten/Kota	Persentase Ketersediaan Layanan Kesehatan UKM dan UKP Rujukan Sesuai Standar	100 %	1.02.02.2.02.0004 Pengelolaan Pelayanan Kesehatan Balita	Jumlah Balita yang Mendapatkan Pelayanan Kesehatan Sesuai Standar	300 Orang	Kab. Badung, Kuta Utara, Semua Kel/Desa	41.910.000,00	0,00	38.100.000,00	0,00		
			1.02.02.2.02 Penyediaan Layanan Kesehatan untuk UKM dan UKP Rujukan Tingkat Daerah Kabupaten/Kota	Persentase Ketersediaan Layanan Kesehatan UKM dan UKP Rujukan Sesuai Standar	100 %	1.02.02.2.02.0005 Pengelolaan Pelayanan Kesehatan pada Usia Pendidikan Dasar	Jumlah Anak Usia Pendidikan Dasar yang Mendapatkan Pelayanan Kesehatan Sesuai Standar	2000 Orang	Kab. Badung, Kuta Utara, Semua Kel/Desa	56.815.000,00	0,00	51.650.000,00	0,00		



No	PROGRAM		KEGIATAN			SUB KEGIATAN			PLAFON ANGGARAN SEMENTARA (Rp)	PRAKIRAAN MAJU		KET
	Program	Indikator Kinerja	Kegiatan	Indikator Kinerja		Sub Kegiatan	Indikator Kinerja			N+1	N+2	
				Keluaran Kegiatan	Target Capaian		Keluaran Sub Kegiatan	Target Capaian				
			1.02.02.2.02 Penyediaan Layanan Kesehatan untuk UKM dan UKP Rujukan Tingkat Daerah Kabupaten/Kota	Persentase Ketersediaan Layanan Kesehatan UKM dan UKP Rujukan Sesuai Standar	100 %	1.02.02.2.02.0006 Pengelolaan Pelayanan Produktif yang Mendapatkan Pelayanan Kesehatan Sesuai Standar	Jumlah Penduduk Usia Produktif yang Mendapatkan Pelayanan Kesehatan Sesuai Standar	200 Orang	Kab. Badung, Kuta Utara, Semua Kel/Desa	7.700.000,00	0,00	
			1.02.02.2.02 Penyediaan Layanan Kesehatan untuk UKM dan UKP Rujukan Tingkat Daerah Kabupaten/Kota	Persentase Ketersediaan Layanan Kesehatan UKM dan UKP Rujukan Sesuai Standar	100 %	1.02.02.2.02.0007 Pengelolaan Pelayanan Kesehatan pada Usia Lanjut	Jumlah Penduduk Usia Lanjut yang Mendapatkan Pelayanan Kesehatan Sesuai Standar	800 Orang	Kab. Badung, Kuta Utara, Semua Kel/Desa	112.200.000,00	0,00	
			1.02.02.2.02 Penyediaan Layanan Kesehatan untuk UKM dan UKP Rujukan Tingkat Daerah Kabupaten/Kota	Persentase Ketersediaan Layanan Kesehatan UKM dan UKP Rujukan Sesuai Standar	100 %	1.02.02.2.02.0010 Pengelolaan Pelayanan Kesehatan Orang dengan Gangguan Jiwa Berat Sesuai Standar	Jumlah Orang yang Mendapatkan Pelayanan Kesehatan Orang dengan Gangguan Jiwa Berat Sesuai Standar	80 Orang	Kab. Badung, Kuta Utara, Semua Kel/Desa	12.100.000,00	0,00	
			1.02.02.2.02 Penyediaan Layanan Kesehatan untuk UKM dan UKP Rujukan Tingkat Daerah Kabupaten/Kota	Persentase Ketersediaan Layanan Kesehatan UKM dan UKP Rujukan Sesuai Standar	100 %	1.02.02.2.02.0011 Pengelolaan Pelayanan Kesehatan Orang Terduga Tuberkulosis	Jumlah Orang Terduga Menderita Tuberkulosis yang Mendapatkan Pelayanan Sesuai Standar	72 Orang	Kab. Badung, Kuta Utara, Semua Kel/Desa	9.075.000,00	0,00	
			1.02.02.2.02 Penyediaan Layanan Kesehatan untuk UKM dan UKP Rujukan Tingkat Daerah Kabupaten/Kota	Persentase Ketersediaan Layanan Kesehatan UKM dan UKP Rujukan Sesuai Standar	100 %	1.02.02.2.02.0012 Pengelolaan Pelayanan Kesehatan Orang dengan Risiko Tertinggi HIV	Jumlah Orang Terduga Menderita HIV yang Mendapatkan Pelayanan Sesuai Standar	100 Orang	Kab. Badung, Kuta Utara, Semua Kel/Desa	4.950.000,00	0,00	
			1.02.02.2.02 Penyediaan Layanan Kesehatan untuk UKM dan UKP Rujukan Tingkat Daerah Kabupaten/Kota	Persentase Ketersediaan Layanan Kesehatan UKM dan UKP Rujukan Sesuai Standar	100 %	1.02.02.2.02.0015 Pengelolaan Pelayanan Kesehatan Gizi Masyarakat	Jumlah Dokumen Hasil Pengelolaan Pelayanan Kesehatan Gizi Masyarakat	12 Dokumen	Kab. Badung, Kuta Utara, Semua Kel/Desa	130.955.000,00	0,00	
			1.02.02.2.02 Penyediaan Layanan Kesehatan untuk UKM dan UKP Rujukan Tingkat Daerah Kabupaten/Kota	Persentase Ketersediaan Layanan Kesehatan UKM dan UKP Rujukan Sesuai Standar	100 %	1.02.02.2.02.0016 Pengelolaan Pelayanan Kesehatan Kerja dan Olahraga	Jumlah Dokumen Hasil Pengelolaan Pelayanan Kesehatan Kerja dan Olahraga	12 Dokumen	Kab. Badung, Kuta Utara, Semua Kel/Desa	12.182.500,00	0,00	

No	PROGRAM		KEGIATAN			SUB KEGIATAN			PRAKIRAAN MAJU		KET	
	Program	Indikator Kinerja Hasil Program	Kegiatan	Indikator Kinerja		Sub Kegiatan	Indikator Kinerja		PLAFON ANGGARAN SEMENTARA (Rp)	N+1		N+2
				Keluaran Kegiatan	Target Capaian		Keluaran Sub Kegiatan	Target Capaian				
			1.02.02.2.02 Penyediaan Layanan Kesehatan untuk UKM dan UKP Rujukan Tingkat Daerah Kabupaten/Kot a	Persentase Ketersediaan Layanan Kesehatan UKM dan UKP Rujukan Sesuai Standar	100 %	1.02.02.2.02.0017 Pengelolaan Pelayanan Kesehatan Lingkungan	Jumlah Dokumen Hasil Pengelolaan Pelayanan Kesehatan Lingkungan	12 Dokumen	Kab. Badung, Kuta Utara, Semua Kel/Desa	19.800.000,00	0,00	
			1.02.02.2.02 Penyediaan Layanan Kesehatan untuk UKM dan UKP Rujukan Tingkat Daerah Kabupaten/Kot a	Persentase Ketersediaan Layanan Kesehatan UKM dan UKP Rujukan Sesuai Standar	100 %	1.02.02.2.02.0018 Pengelolaan Pelayanan Promosi Kesehatan	Jumlah Dokumen Hasil Pengelolaan Pelayanan Promosi Kesehatan	12 Dokumen	Kab. Badung, Kuta Utara, Semua Kel/Desa	15.400.000,00	0,00	
			1.02.02.2.02 Penyediaan Layanan Kesehatan untuk UKM dan UKP Rujukan Tingkat Daerah Kabupaten/Kot a	Persentase Ketersediaan Layanan Kesehatan UKM dan UKP Rujukan Sesuai Standar	100 %	1.02.02.2.02.0020 Pengelolaan Surveilans Kesehatan	Jumlah Dokumen Hasil Pengelolaan Surveilans Kesehatan	12 Dokumen	Kab. Badung, Kuta Utara, Semua Kel/Desa	3.960.000,00	0,00	
			1.02.02.2.02 Penyediaan Layanan Kesehatan untuk UKM dan UKP Rujukan Tingkat Daerah Kabupaten/Kot a	Persentase Ketersediaan Layanan Kesehatan UKM dan UKP Rujukan Sesuai Standar	100 %	1.02.02.2.02.0022 Pengelolaan Pelayanan Kesehatan Jiwa dan NAPZA	Jumlah Penyalahguna NAPZA yang Mendapatkan Pelayanan Kesehatan	700 Orang	Kab. Badung, Kuta Utara, Semua Kel/Desa	2.420.000,00	0,00	
			1.02.02.2.02 Penyediaan Layanan Kesehatan untuk UKM dan UKP Rujukan Tingkat Daerah Kabupaten/Kot a	Persentase Ketersediaan Layanan Kesehatan UKM dan UKP Rujukan Sesuai Standar	100 %	1.02.02.2.02.0025 Pelayanan Kesehatan Penyakit Menular dan Tidak Menular	Jumlah Dokumen Hasil Pelayanan Kesehatan Penyakit Menular dan Tidak Menular	12 Dokumen	Kab. Badung, Kuta Utara, Semua Kel/Desa	84.975.000,00	0,00	
			1.02.02.2.02 Penyediaan Layanan Kesehatan untuk UKM dan UKP Rujukan Tingkat Daerah Kabupaten/Kot a	Persentase Ketersediaan Layanan Kesehatan UKM dan UKP Rujukan Sesuai Standar	100 %	1.02.02.2.02.0033 Operasional Pelayanan Puskesmas	Jumlah Dokumen Operasional Pelayanan Puskesmas	12 Dokumen	Kab. Badung, Kuta Utara, Semua Kel/Desa	160.433.231,00	0,00	
			1.02.02.2.02 Penyediaan Layanan Kesehatan untuk UKM dan UKP Rujukan Tingkat Daerah Kabupaten/Kot a	Persentase Ketersediaan Layanan Kesehatan UKM dan UKP Rujukan Sesuai Standar	100 %	1.02.02.2.02.0036 Investigasi Awal Kasus Tidak Diharapkan (Kejadian Ikutan Pasca Imunisasi dan Pemberian Obat Massal)	Jumlah Laporan Hasil Investigasi Awal Kejadian Tidak Diharapkan (Kejadian Ikutan Pasca Imunisasi dan Pemberian Obat Massal)	12 Laporan	Kab. Badung, Kuta Utara, Semua Kel/Desa	2.000.000,00	0,00	

No	PROGRAM		KEGIATAN			SUB KEGIATAN			PLAFON ANGGARAN SEMENTARA (Rp)	PRAKIRAAN MAJU		KET
	Program	Indikator Kinerja	Kegiatan	Indikator Kinerja		Sub Kegiatan	Indikator Kinerja			N+1	N+2	
				Keluaran Kegiatan	Target Capaian		Keluaran Sub Kegiatan	Target Capaian				
			1.02.02.2.02 Penyediaan Pelayanan Kesehatan Utama UKM dan UJKP Rujukan Tingkat Daerah Kabupaten/Kota	Persentase Ketersediaan Layanan Kesehatan UKM dan UJKP Rujukan Sesuai Standar	100 %	1.02.02.2.02.0040 Pengelolaan pelayanan kesehatan orang dengan Tuberkulosis	Jumlah orang dengan Tuberkulosis yang mendapatkan pelayanan kesehatan sesuai standar	72 Orang	Kab. Badung, Kuta Utara, Semua Kel/Desa	9.075.000,00	0,00	
			<b>1.03 URUSAN PEMERINTAHAN BIDANG PEKERJAAN UMUM DAN PENATAAN RUANG</b>									
					100 %							
			1.03.01.2.01 Perencanaan, Penganggaran, dan Evaluasi Kinerja Perangkat Daerah	Tingkat penyelesaian perencanaan, penganggaran, dan evaluasi kinerja perangkat daerah	100 %	1.03.01.2.01.0001 Penyusunan Dokumen Perencanaan Perangkat Daerah	Jumlah Dokumen Perencanaan Perangkat Daerah	5 Dokumen	Kab. Badung, Mengwi, Sempidi	173.199.947,00	0,00	
			1.03.01.2.01 Perencanaan, Penganggaran, dan Evaluasi Kinerja Perangkat Daerah	Tingkat penyelesaian perencanaan, penganggaran, dan evaluasi kinerja perangkat daerah	100 %	1.03.01.2.01.0007 Evaluasi Kinerja Perangkat Daerah	Jumlah Laporan Evaluasi Kinerja Perangkat Daerah	12 Laporan	Kab. Badung, Mengwi, Sempidi	48.351.840,00	0,00	
			1.03.01.2.02 Administrasi Keuangan Perangkat Daerah	Administrasi keuangan perangkat daerah yang optimal	100 %	1.03.01.2.02.0001 Penyediaan Gaji dan Tunjangan ASN	Jumlah Orang yang Menerima Gaji dan Tunjangan ASN	126 Orang/bulan	Kab. Badung, Mengwi, Sempidi	28.244.949.764,00	29.521.198.840,00	0,00
			1.03.01.2.02 Administrasi Keuangan Perangkat Daerah	Administrasi keuangan perangkat daerah yang optimal	100 %	1.03.01.2.02.0003 Pelaksanaan Penatausahaan dan Pengujian/Verifikasi Keuangan SKPD	Jumlah Dokumen Penatausahaan dan Pengujian/Verifikasi Keuangan SKPD	12 Dokumen	Kab. Badung, Mengwi, Sempidi	96.640.381,00	145.860.000,00	0,00
			1.03.01.2.02 Administrasi Keuangan Perangkat Daerah	Administrasi keuangan perangkat daerah yang optimal	100 %	1.03.01.2.02.0004 Koordinasi dan Pelaksanaan Akuntansi SKPD	Jumlah Dokumen Koordinasi dan Pelaksanaan Akuntansi SKPD	12 Dokumen	Kab. Badung, Mengwi, Sempidi	89.636.199,00	98.883.186,00	0,00
			1.03.01.2.02 Administrasi Keuangan Perangkat Daerah	Administrasi keuangan perangkat daerah yang optimal	100 %	1.03.01.2.02.0005 Koordinasi dan Penyusunan Laporan Keuangan Akhir Tahun SKPD	Jumlah Laporan Keuangan Akhir Tahun SKPD dan Laporan Hasil Koordinasi Penyusunan Laporan Keuangan Akhir Tahun SKPD	5 Laporan	Kab. Badung, Mengwi, Sempidi	1.464.090,00	8.063.000,00	0,00
			1.03.01.2.02 Administrasi Keuangan Perangkat Daerah	Administrasi keuangan perangkat daerah yang optimal	100 %	1.03.01.2.02.0007 Koordinasi dan Penyusunan Laporan Keuangan Bulanan/Triwulanan/Semesteran SKPD	Jumlah Laporan Keuangan Bulanan/Triwulanan/Semesteran SKPD dan Laporan Koordinasi Penyusunan Laporan Keuangan Bulanan/Triwulanan/Semesteran SKPD	14 Laporan	Kab. Badung, Mengwi, Sempidi	89.579.700,00	107.858.818,00	0,00

No	PROGRAM		KEGIATAN			SUB KEGIATAN			PLAFON ANGGARAN SEMENTARA (Rp)	PRAKIRAAN MAJU		KET
	Program	Indikator Kinerja Hasil Program	Kegiatan	Indikator Kinerja		Sub Kegiatan	Indikator Kinerja			N+1	N+2	
				Keluaran Kegiatan	Target Capaian		Keluaran Sub Kegiatan	Target Capaian				
			1.03.01.2.03 Administrasi Barang Milik Daerah pada Perangkat Daerah	Pelaksanaan tugas pokok dan fungsi berjalan optimal	100 %	1.03.01.2.03.0006 Penatausahaan Barang Milik Daerah pada SKPD	Jumlah Laporan Penatausahaan Barang Milik Daerah pada SKPD	12 Laporan	169.870.000,00	0,00		
			1.03.01.2.06 Administrasi Umum Perangkat Daerah	Pelaksanaan tugas pokok dan fungsi berjalan optimal	100 %	1.03.01.2.06.0001 Penyediaan Komponen Instalasi Listrik/Penerangan Bangunan Kantor	Jumlah Paket Komponen Instalasi Listrik/Penerangan Bangunan Kantor yang Disediakan	1 Paket	39.750.000,00	0,00		
			1.03.01.2.06 Administrasi Umum Perangkat Daerah	Pelaksanaan tugas pokok dan fungsi berjalan optimal	100 %	1.03.01.2.06.0002 Penyediaan Peralatan dan Perlengkapan Kantor	Jumlah Paket Peralatan dan Perlengkapan Kantor yang Disediakan	1 Paket	63.520.000,00	0,00		
			1.03.01.2.06 Administrasi Umum Perangkat Daerah	Pelaksanaan tugas pokok dan fungsi berjalan optimal	100 %	1.03.01.2.06.0004 Penyediaan Bahan Logistik Kantor	Jumlah Paket Bahan Logistik Kantor yang Disediakan	1 Paket	393.897.347,00	0,00		
			1.03.01.2.06 Administrasi Umum Perangkat Daerah	Pelaksanaan tugas pokok dan fungsi berjalan optimal	100 %	1.03.01.2.06.0005 Penyediaan Bahan Bacaan dan Peraturan Perundang-undangan	Jumlah Paket Barang Cetakan dan Penggandaan yang Disediakan	1 Paket	74.630.000,00	0,00		
			1.03.01.2.06 Administrasi Umum Perangkat Daerah	Pelaksanaan tugas pokok dan fungsi berjalan optimal	100 %	1.03.01.2.06.0006 Penyediaan Bahan Bacaan dan Peraturan Perundang-undangan	Jumlah Dokumen Bahan Bacaan dan Peraturan Perundang-undangan yang Disediakan	12 Dokumen	105.280.000,00	0,00		
			1.03.01.2.06 Administrasi Umum Perangkat Daerah	Pelaksanaan tugas pokok dan fungsi berjalan optimal	100 %	1.03.01.2.06.0008 Fasilitas Kunjungan Tamu	Jumlah Laporan Fasilitas Kunjungan Tamu	12 Laporan	59.707.359,00	0,00		
			1.03.01.2.06 Administrasi Umum Perangkat Daerah	Pelaksanaan tugas pokok dan fungsi berjalan optimal	100 %	1.03.01.2.06.0009 Penyelenggaraan Rapat Koordinasi dan Konsultasi SKPD	Jumlah Laporan Penyelenggaraan Rapat Koordinasi dan Konsultasi SKPD	12 Laporan	219.780.000,00	0,00		
			1.03.01.2.06 Administrasi Umum Perangkat Daerah	Pelaksanaan tugas pokok dan fungsi berjalan optimal	100 %	1.03.01.2.06.0011 Dukungan Pelaksanaan Sistem Pemerintahan Berbasis Elektronik pada SKPD	Jumlah Dokumen Dukungan Pelaksanaan Sistem Pemerintahan Berbasis Elektronik pada SKPD	12 Dokumen	170.360.000,00	0,00		
			1.03.01.2.07 Pengadaan Barang Milik Daerah Penunjang Urusan Pemerintahan Daerah	Pelaksanaan tugas pokok dan fungsi berjalan optimal		1.03.01.2.07.0002 Pengadaan Kendaraan Dinas Operasional atau Lapangan	Jumlah Unit Kendaraan Dinas Operasional atau Lapangan yang Disediakan	22 Unit	4.949.111.604,00	0,00		
			1.03.01.2.07 Pengadaan Barang Milik Daerah Penunjang Urusan Pemerintahan Daerah	Pelaksanaan tugas pokok dan fungsi berjalan optimal		1.03.01.2.07.0005 Pengadaan Mebel	Jumlah Paket Mebel yang Disediakan	1 Unit	133.289.592,00	0,00		

No	PROGRAM		KEGIATAN			SUB KEGIATAN			PLAFON ANGGARAN SEMENTARA (Rp)	PRAKIRAAN MAJU		KET	
	Program	Indikator Kinerja Hasil Program	Kegiatan	Indikator Kinerja		Sub Kegiatan	Indikator Kinerja			Lokasi Sub Kegiatan	N+1		N+2
				Keluaran Kegiatan	Target Capaian		Keluaran Sub Kegiatan	Target Capaian					
			1.03.01.2.07 Pengadaan Barang Milik Daerah Penunjang Urusan Pemerintahan Daerah			1.03.01.2.07.0006 Pengadaan Peralatan dan Mesin Lainnya	Jumlah Unit Peralatan dan Mesin Lainnya yang Disediakan	35 Unit	Kab. Badung, Mengwi, Sempidi	1.112.179.132,00	0,00		
			1.03.01.2.08 Penyediaan Jasa Penunjang Urusan Pemerintahan Daerah	Tersedianya jasa penunjang urusan pemerintah daerah	100 %	1.03.01.2.08.0002 Penyediaan Jasa Komunikasi, Sumber Daya Air dan Listrik yang Disediakan	Jumlah Laporan Penyediaan Jasa Komunikasi, Sumber Daya Air dan Listrik yang Disediakan	12 Laporan	Kab. Badung, Mengwi, Sempidi	217.320.000,00	0,00		
			1.03.01.2.08 Penyediaan Jasa Penunjang Urusan Pemerintahan Daerah	Tersedianya jasa penunjang urusan pemerintah daerah	100 %	1.03.01.2.08.0004 Penyediaan Jasa Pelayanan Umum Kantor	Jumlah Laporan Penyediaan Jasa Pelayanan Umum Kantor yang Disediakan	12 Laporan	Kab. Badung, Mengwi, Sempidi	646.553.850,00	0,00		
			1.03.01.2.09 Pemeliharaan Barang Milik Daerah Penunjang Urusan Pemerintahan Daerah	Tersedianya kendaraan dinas/operasional yang layak fungsi	100 %	1.03.01.2.09.0001 Penyediaan Jasa Pemeliharaan, Biaya Pemeliharaan, dan Pajak Kendaraan Perorangan Dinas atau Kendaraan Dinas Jabatan	Jumlah Kendaraan Perorangan Dinas atau Kendaraan Dinas Jabatan yang Dipelihara dan dibayarkan Pajaknya	1 Unit	Kab. Badung, Mengwi, Sempidi	276.584.000,00	0,00		
			1.03.01.2.09 Pemeliharaan Barang Milik Daerah Penunjang Urusan Pemerintahan Daerah	Tersedianya kendaraan dinas/operasional yang layak fungsi	100 %	1.03.01.2.09.0002 Penyediaan Jasa Pemeliharaan, Biaya Pemeliharaan, dan Pajak Perizinan Kendaraan Dinas Operasional atau Lapangan	Jumlah Kendaraan Dinas Operasional atau Lapangan yang Dipelihara dan dibayarkan Pajak dan Periznannya	103 Unit	Kab. Badung, Mengwi, Sempidi, Kab. Badung, Semua Kecamatan, Semua Kel/Desa	3.766.829.000,00	0,00		
			1.03.01.2.09 Pemeliharaan Barang Milik Daerah Penunjang Urusan Pemerintahan Daerah	Tersedianya kendaraan dinas/operasional yang layak fungsi	100 %	1.03.01.2.09.0003 Penyediaan Jasa Pemeliharaan, Biaya Pemeliharaan dan Perizinan Alat Besar	Jumlah Alat Besar yang Dipelihara dan dibayarkan Periznannya	38 Unit	Kab. Badung, Mengwi, Sempidi Kecamatan, Semua Kel/Desa	3.908.146.000,00	0,00		
			1.03.01.2.09 Pemeliharaan Barang Milik Daerah Penunjang Urusan Pemerintahan Daerah	Tersedianya kendaraan dinas/operasional yang layak fungsi	100 %	1.03.01.2.09.0006 Pemeliharaan Peralatan dan Mesin Lainnya	Jumlah Peralatan dan Mesin Lainnya yang Dipelihara	109 Unit	Kab. Badung, Mengwi, Sempidi	86.141.550,00	0,00		
			1.03.01.2.09 Pemeliharaan Barang Milik Daerah Penunjang Urusan Pemerintahan Daerah	Tersedianya kendaraan dinas/operasional yang layak fungsi	100 %	1.03.01.2.09.0009 Pemeliharaan/Rehabilitasi Gedung Kantor dan Bangunan Lainnya	Jumlah Gedung Kantor dan Bangunan Lainnya yang Dipelihara/Direhabilitasi	3 Unit	Kab. Badung, Mengwi, Sempidi	22.000.000,00	0,00		

No	PROGRAM		KEGIATAN			SUB KEGIATAN			PLAFON ANGGARAN SEMENTARA (Rp)	PRAKIRAAN MAJU		KET
	Program	Indikator Kinerja	Kegiatan	Indikator Kinerja		Sub Kegiatan	Indikator Kinerja			N+1	N+2	
				Keluaran Kegiatan	Target Capaian		Keluaran Sub Kegiatan	Target Capaian				
			1.03.01.2.09 Pemeliharaan Barang Milik Daerah Unjungjaring Uruhan Pemeliharaan Daerah	Tersedianya kendaraan dinas/operasional yang layak fungsi	100 %	1.03.01.2.09.0010 Pemeliharaan/Rehabilitasi Sarana dan Prasarana Gedung Kantor atau Bangunan Lainnya yang Dipelihara/Direhabilitasi	Jumlah Sarana dan Prasarana Gedung Kantor atau Bangunan Lainnya yang Dipelihara/Direhabilitasi	1 Unit	Kab. Badung, Mengwi, Sempidi	33.600.000,00	0,00	
	1.03.02 PROGRAM PENGELOLAAN SUMBER DAYA AIR (SDA)	Persentase luas sawah beririgasi	97,25 %									
			1.03.02.2.01 Pengelolaan SDA dan Bangunan Pengaman Pantai pada Wilayah Sungai (WS) dalam 1 (Satu) Daerah Kabupaten/Kota	Terwujudnya kawasan pantai dan sungai berkonndisi baik	100 %	1.03.02.2.01.0074 Operasi dan Pemeliharaan Breakwater/Seawall dan Bangunan Pengaman Pantai Lainnya	Panjang Breakwater/Seawall dan Bangunan Pengaman Pantai Lainnya yang Dioperasikan dan Dipelihara	5,5 KM	Kab. Badung, Kuta, Semua Kei/Desa	4.220.675.053,00	0,00	
			1.03.02.2.01 Pengelolaan SDA dan Bangunan Pengaman Pantai pada Wilayah Sungai (WS) dalam 1 (Satu) Daerah Kabupaten/Kota	Terwujudnya kawasan pantai dan sungai berkonndisi baik	100 %	1.03.02.2.01.0081 Operasi dan Pemeliharaan Kanal Banjir	Panjang Kanal Banjir yang Dioperasikan dan Dipelihara	0,5 KM	Kab. Badung, Semua Kecamatan, Semua Kei/Desa	662.673.516,00	0,00	
			1.03.02.2.01 Pengelolaan SDA dan Bangunan Pengaman Pantai pada Wilayah Sungai (WS) dalam 1 (Satu) Daerah Kabupaten/Kota	Terwujudnya kawasan pantai dan sungai berkonndisi baik	100 %	1.03.02.2.01.0085 Operasi dan Pemeliharaan Stasiun Pompa Banjir	Jumlah Stasiun Pompa Banjir yang Dioperasikan dan Dipelihara	3 Unit	Kab. Badung, Kuta, Semua Kei/Desa	1.502.712.754,00	0,00	
			1.03.02.2.01 Pengelolaan SDA dan Bangunan Pengaman Pantai pada Wilayah Sungai (WS) dalam 1 (Satu) Daerah Kabupaten/Kota	Terwujudnya kawasan pantai dan sungai berkonndisi baik	100 %	1.03.02.2.01.0088 Pembangunan Infrastruktur untuk Melindungi Mata Air	Jumlah Infrastruktur untuk Melindungi Mata Air yang Dibangun	1 Unit	Kab. Badung, Abiansemal, Bongkasa Pertwi	842.744.294,00	0,00	

No	PROGRAM		KEGIATAN				SUB KEGIATAN				PLAFON ANGGARAN SEMENTARA (Rp)		PRAKIRAAN MAJU		KET
	Program	Indikator Kinerja Hasil Program	Kegiatan	Indikator Kinerja		Sub Kegiatan	Keluaran Sub Kegiatan	Indikator Kinerja		Lokasi Sub Kegiatan	N+1	N+2			
				Keluaran Kegiatan	Target Capaian			Keluaran Sub Kegiatan	Target Capaian						
			1.03.02.2.01 Pengelolaan SDA dan Bangunan Pantai pada Wilayah Sungai (WS) dalam 1 (Satu) Daerah Kabupaten/Kota	Terwujudnya kawasan pantai dan sungai berkonndisi baik	100 %	1.03.02.2.01.0093 Normalisasi/Hrestorasi Sungai	Panjang Sungai yang Dinormalisasi/Direstorasi	0.1 KM	Kab. Badung, Semua Kecamatan, Semua Kel/Desa	221.886.129,00	0,00				
			1.03.02.2.01 Pengelolaan SDA dan Bangunan Pantai pada Wilayah Sungai (WS) dalam 1 (Satu) Daerah Kabupaten/Kota	Terwujudnya kawasan pantai dan sungai berkonndisi baik	100 %	1.03.02.2.01.0117 Pembangunan Seawall dan Bangunan Pengaman Pantai Lainnya	Panjang Seawall dan Bangunan Pengaman Pantai Lainnya yang Dibangun	7,9 KM	Kab. Badung, Mengwi, Semua Kel/Desa	14.997.717.613,00	0,00				
			1.03.02.2.01 Pengelolaan SDA dan Bangunan Pantai pada Wilayah Sungai (WS) dalam 1 (Satu) Daerah Kabupaten/Kota	Terwujudnya kawasan pantai dan sungai berkonndisi baik	100 %	1.03.02.2.01.0118 Penyusunan Pola dan Rencana Pengelolaan SDA WS Kewenangan Kabupaten/Kota	Jumlah Pola dan Rencana Pengelolaan SDA WS Kewenangan Kabupaten/Kota yang Disusun	1 Dokumen	Kab. Badung, Mengwi, Semua Kel/Desa Kab. Badung, Abiansemal, Semua Kel/Desa	672.498.095,00	0,00				
			1.03.02.2.01 Pengelolaan SDA dan Bangunan Pantai pada Wilayah Sungai (WS) dalam 1 (Satu) Daerah Kabupaten/Kota	Terwujudnya kawasan pantai dan sungai berkonndisi baik	100 %	1.03.02.2.01.0126 Rehabilitasi Tanggul Sungai	Panjang Tanggul Sungai yang Direhabilitasi	0.05 KM	Kab. Badung, Kuta Utara, Kerobokan	1.423.041.061,00	0,00				
			1.03.02.2.02 Pengembangan dan Pengelolaan Sistem Irigasi Primer dan Sekunder pada Daerah Irigasi yang Luasnya Hingga 1000 Ha dalam 1 (Satu) Daerah Kabupaten/Kota	Terselematkannya debit air yang melintas di saluran	100 %	1.03.02.2.02.0002 Pembangunan Jaringan Irigasi Permukaan	Panjang Jaringan Irigasi Permukaan yang Dibangun	0.069 KM	Kab. Badung, Mengwi, Keheran Kab. Badung, Petang, Carangsari	690.130.344,00	0,00				

No	PROGRAM		KEGIATAN			SUB KEGIATAN				PLAFON ANGGARAN SEMENTARA (Rp)	PRAKIRAAN MAJU		KET
	Program	Indikator Kinerja Hasil Program	Kegiatan	Indikator Kinerja		Sub Kegiatan	Indikator Kinerja		Lokasi Sub Kegiatan		N+1	N+2	
				Keluaran Kegiatan	Target Capaian		Keluaran Sub Kegiatan	Target Capaian					
			1.03.02.2.02 Pengembangan dan pengelolaan Sistem Irigasi Primer dan Sekunder pada Daerah Irigasi yang Luasnya di Bawah 1000 Ha dalam 1 (Satu) Daerah Kabupaten/Kota	Terselamatkannya debit air yang melintas di saluran	100 %	1.03.02.2.02.0008 Peningkatan Jaringan Irigasi Permukaan	Panjang Jaringan Irigasi Permukaan yang Ditingkatkan	2 KM	Kab. Badung, Semua Kecamatan, Semua Kel/Desa	37.610.351.393,00	0,00		
			1.03.02.2.02 Pengembangan dan Pengelolaan Sistem Irigasi Primer dan Sekunder pada Daerah Irigasi yang Luasnya di Bawah 1000 Ha dalam 1 (Satu) Daerah Kabupaten/Kota	Terselamatkannya debit air yang melintas di saluran	100 %	1.03.02.2.02.0014 Rehabilitasi Jaringan Irigasi Permukaan	Panjang Jaringan Irigasi Permukaan yang Direhabilitasi	2,9 KM	Kab. Badung, Petang, Petang	1.895.998.601,00	0,00		
			1.03.02.2.02 Pengembangan dan Pengelolaan Sistem Irigasi Primer dan Sekunder pada Daerah Irigasi yang Luasnya di Bawah 1000 Ha dalam 1 (Satu) Daerah Kabupaten/Kota	Terselamatkannya debit air yang melintas di saluran	100 %	1.03.02.2.02.0021 Operasi dan Pemeliharaan Jaringan Irigasi Permukaan	Panjang Jaringan Irigasi Permukaan yang Dioperasikan dan Dipelihara	5,5 KM	Kab. Badung, Semua Kecamatan, Semua Kel/Desa	8.699.304.921,00	0,00		
			1.03.02.2.02 Pengembangan dan Pengelolaan Sistem Irigasi Primer dan Sekunder pada Daerah Irigasi yang Luasnya di Bawah 1000 Ha dalam 1 (Satu) Daerah Kabupaten/Kota	Terselamatkannya debit air yang melintas di saluran	100 %	1.03.02.2.02.0022 Operasi dan Pemeliharaan Bendung Irigasi	Jumlah Bendung Irigasi yang Dioperasikan dan Dipelihara	20 Bendung	Kab. Badung, Semua Kecamatan, Semua Kel/Desa	1.782.915.132,00	0,00		
			1.03.02.2.02 Pengembangan dan Pengelolaan Sistem Irigasi Primer dan Sekunder pada Daerah Irigasi yang Luasnya di Bawah 1000 Ha dalam 1 (Satu) Daerah Kabupaten/Kota	Terselamatkannya debit air yang melintas di saluran	100 %	1.03.02.2.02.0032 Pengelolaan dan Pengawasan Alokasi Air Irigasi	Jumlah Daerah Irigasi yang Terkelola dan Terawasi Alokasi Airnya	30 DI	Kab. Badung, Semua Kecamatan, Semua Kel/Desa	1.222.630.177,00	0,00		



No	PROGRAM		KEGIATAN		SUB KEGIATAN		PLAFON ANGGARAN SEMENTARA (Rp)	PRAKIRAAN MAJU		KET	
	Program	Indikator Kinerja	Kegiatan	Indikator Kinerja		Lokasi Sub Kegiatan		N+1	N+2		
		Hasil Program		Keluaran Kegiatan	Keluaran Sub Kegiatan						Target Capaian
			1.03.02.2.02 Pengembangan dan Pengelolaan Sistem Irigasi Primer dan Sekunder pada Daerah Irigasi yang Luasnya di Bawah 1000 Ha dalam 1 (Satu) Daerah Kabupaten/Kota	Terselamatkannya debit air yang melintas di saluran	100 %	1.03.02.2.02.0035 Penyusunan Rencana Teknis dan Dokumen Lingkungan Hidup untuk Konstruksi Irigasi dan Rawa yang Disusun	448.241.745,00	497.548.337,00	0,00		
	1.03.03 PROGRAM PENGLOLAAN DAN PENGEMBANGAN SISTEM PENYEDIAAN AIR MINUM	Persentase rumah tangga yang menempati hunian dengan akses air minum layak	96,5 %	1.03.03.2.01 Pengelolaan dan Pengembangan Sistem Penyediaan Air Minum (SPAM) di Daerah Kabu paten/Kota	Persentase rumah tangga yang menempati hunian dengan akses air minum layak	100 %	1.03.03.2.01.0022 Pembangunan Sistem Penyediaan Air Minum (SPAM) Bukan Jaringan Perpipaan		38.707.591.925,00	0,00	
	1.03.04 PROGRAM PENGEMBANGAN SISTEM DAN PENGLOLAAN PERSAMPAHAN REGIONAL	Persentase rumah tangga yang menempati hunian dengan akses sampah yang dikelola dengan baik di perkotaan	75 %	1.03.04.2.01 Pengembangan Sistem dan Pengelolaan Persampahan di Daerah Kabu paten/Kota	Persentase rumah tangga yang menempati hunian dengan akses air minum layak	100 %	1.03.03.2.01.0025 Penyusunan Rencana, Kebijakan, Strategi dan Teknis Sistem Penyediaan Air Minum (SPAM)	1.814.927.867,00	1.588.779.889,00	0,00	
			1.03.04.2.01 Pengembangan Sistem dan Pengelolaan Persampahan di Daerah Kabu paten/Kota	Terwujudnya pengembangan sistim persampahan	100 %	1.03.04.2.01.0010 Pembangunan TPA/TPST/SPA/TPS-3R/TPS	285.605.906.912,00	322.146.086.720,00	0,00		
			1.03.04.2.01 Pengembangan Sistem dan Pengelolaan Persampahan di Daerah Kabu paten/Kota	Terwujudnya pengembangan sistim persampahan	100 %	1.03.04.2.01.0015 Penyusunan Rencana, Kebijakan, Strategi dan Teknis Sistem Pengelolaan Persampahan	1.710.562.388,00	1.552.492.345,00	0,00		

No	PROGRAM			KEGIATAN			SUB KEGIATAN				PLAFON ANGGARAN SEMENTARA (Rp)	PRAKIRAAN MAJU		KET
	Program	Indikator Kinerja		Kegiatan	Indikator Kinerja		Sub Kegiatan	Indikator Kinerja		Lokasi Sub Kegiatan		N+1	N+2	
		Hasil Program	Target Capaian		Keluaran Kegiatan	Target Capaian		Keluaran Sub Kegiatan	Target Capaian					
	1.03.05 PROGRAM PENGELOLAAN DAN PEMBANGUNAN SISTEM AIR LIMBAH	Persentase rumah tangga yang menempati hunian dengan akses sanitasi (limbah domestik) layak dan aman	97,75 %	1.03.05.2.01 Pengelolaan dan Pembangunan Sistem Air Limbah Domestik dalam Daerah Kabupaten/Kota	Persentase pengelolaan pembangunan sistim air limbah domestik dalam daerah kabupaten/kota	100 %	1.03.05.2.01.0025 Pembangunan Sistem Pengelolaan Air Limbah Domestik (SPALD) Terpusat Skala Perkotaan	Kapasitas Sistem Pengelolaan Air Limbah Domestik (SPALD) Terpusat Skala Perkotaan yang dibangun	600 M <sup>3</sup> /Hari	Kab. Badung, Kuta, Semua Kei/Desa	13.208.025.253,00	0,00		
	1.03.08 PROGRAM PENATAAN BANGUNAN GEDUNG	Persentase bangunan gedung berkategori baik	100 %	1.03.08.2.01 Pengelolaan dan Pembangunan Sistem Air Limbah Domestik dalam Daerah Kabupaten/Kota	Persentase pengelolaan pembangunan sistim air limbah domestik dalam daerah kabupaten/kota	100 %	1.03.05.2.01.0041 Penyusunan Rencana, Kebijakan, Strategi dan Teknis Sistem Pengelolaan Air Limbah Domestik (SPALD)	Jumlah Dokumen Rencana, Kebijakan, Strategi dan Teknis Sistem Pengelolaan Air Limbah Domestik (SPALD) yang disusun	3 Dokumen	Kab. Badung, Semua Kecamatan, Semua Kei/Desa	791.849.852,00	0,00		
	1.03.08.2.01 Penyelenggaraan Bangunan Gedung di Wilayah Daerah Kabupaten/Kota, Pemberian Izin Mendirikan Bangunan (IMB) dan Sertifikat Laik Fungsi Bangunan Gedung				Persentase bangunan gedung berkategori baik	100 %	1.03.08.2.01.0019 Penyusunan Kebijakan terkait Penyelenggaraan Bangunan Gedung	Jumlah Dokumen Kebijakan terkait Penyelenggaraan Bangunan Gedung	1 Dokumen	Kab. Badung, Mengwi, Sempidi	123.126.727,90	0,00		
	1.03.08.2.01 Penyelenggaraan Bangunan Gedung di Wilayah Daerah Kabupaten/Kota, Pemberian Izin Mendirikan Bangunan (IMB) dan Sertifikat Laik Fungsi Bangunan Gedung				Persentase bangunan gedung berkategori baik	100 %	1.03.08.2.01.0020 Bantuan Teknis Pembangunan Bangunan Gedung Negara untuk Keperluan Strategis Kabupaten/Kota	Jumlah Bantuan Teknis Pembangunan Bangunan Gedung Negara untuk Keperluan Strategis Kabupaten/Kota	12 Bantuan Teknis	Kab. Badung, Mengwi, Sempidi	815.168.285,80	0,00		

No	PROGRAM		KEGIATAN		SUB KEGIATAN		PLAFON ANGGARAN SEMENTARA (Rp)	PRAKIRAAN MAJU		KET		
	Program	Indikator Kinerja	Kegiatan	Indikator Kinerja		Sub Kegiatan		Indikator Kinerja	Lokasi Sub Kegiatan		N+1	N+2
				Keluaran Kegiatan	Target Capaian							
			1.03.08.2.01 Penyelenggaraan Pembangunan Gedung di Wilayah Kabupaten/kota, Pemberian Izin Mendirikan Bangunan (IMB) dan Sertifikat Laik Fungsi Bangunan Gedung	Persentase bangunan gedung berkondisi baik	100 %	1.03.08.2.01.0021 Pembangunan, Pemanfaatan, Pelestarian dan Pembongkaran Bangunan Gedung untuk Kepentingan Strategis Daerah Kabupaten/Kota	80 Dokumen	Kab. Badung, Semua Kecamatan, Semua Kel/Desa	359.582.533.634,00	0,00		
			1.03.08.2.01 Penyelenggaraan Pembangunan Gedung di Wilayah Kabupaten/Kota, Pemberian Izin Mendirikan Bangunan (IMB) dan Sertifikat Laik Fungsi Bangunan Gedung	Persentase bangunan gedung berkondisi baik	100 %	1.03.08.2.01.0023 Penyelenggaraan Penerbitan Persetujuan Bangunan Gedung (PBG), Sertifikat Laik Fungsi (SLF), Surat Bukti Kepemilikan Bangunan Gedung (SBKKBG), Rencana Teknis Pembongkaran Bangunan Gedung (RTB), Tim Profesi Ahli (TPA), Tim Penilai Teknis (PTT), Penilik dan Pendataan Bangunan Gedung melalui SIMBG	900 Dokumen	Kab. Badung, Semua Kecamatan, Semua Kel/Desa	1.588.070.000,00	0,00		
	1.03.09	PROGRAM PENATAAN BANGUNAN DAN LINGKUNGANNYA	1.03.09.2.01 Penyelenggaraan Penataan Bangunan dan Lingkungannya di Daerah Kabupaten/Kota	Persentase Gedung Pemerintah Berkondisi Baik	100 %	1.03.09.2.01.0008 Penataan Bangunan dan Lingkungan Kawasan Cagar Budaya, Kawasan Pariwisata, Kawasan Sistem Perkotaan Nasional dan Kawasan Strategis Lainnya	7 Kawasan	Kab. Badung, Semua Kecamatan, Semua Kel/Desa	346.111.166.500,00	0,00		
			1.03.09.2.01 Penyelenggaraan Penataan Bangunan dan Lingkungannya di Daerah Kabupaten/Kota	Persentase Gedung Pemerintah Berkondisi Baik	100 %	1.03.09.2.01.0009 Supervisi Penataan Bangunan dan Lingkungan Kawasan Cagar Budaya, Kawasan Pariwisata, Kawasan Sistem Perkotaan Nasional dan Kawasan Strategis Lainnya	5 Sistem Jaringan	Kab. Badung, Semua Kecamatan, Semua Kel/Desa	3.625.433.705,30	0,00		
			1.03.09.2.01 Penyelenggaraan Penataan Bangunan dan Lingkungannya di Daerah Kabupaten/Kota	Persentase Gedung Pemerintah Berkondisi Baik	100 %	1.03.09.2.01.0010 Penyusunan Rencana dan Teknis Penataan Bangunan dan Lingkungan di Kawasan Strategis Daerah Kabupaten/Kota	7 Dokumen	Kab. Badung, Semua Kecamatan, Semua Kel/Desa	1.492.481.839,20	0,00		
	1.03.10	PROGRAM PENYELANGGARAAN ELENGGARAAN JALAN	1.03.10.2.01 Penyelenggaraan Jalan Kabupaten n/Kota	Persentase kondisi mantap jalan kabupaten	99 %	1.03.10.2.01.0028 Pengelolaan Leher Jalan	6 Dokumen	Kab. Badung, Semua Kecamatan, Semua Kel/Desa	670.480.966,00	0,00		

No	PROGRAM		KEGIATAN			SUB KEGIATAN			PLAFON ANGGARAN SEMENTARA (Rp)	PRAKIRAAN MAJU		KET
	Program	Indikator Kinerja	Kegiatan	Indikator Kinerja		Sub Kegiatan	Indikator Kinerja			N+1	N+2	
				Keluaran Kegiatan	Target Capaian		Keluaran Sub Kegiatan	Target Capaian				
			1.03.10.2.01 Pe nyelenggaraan Jalan Kabupaten n/Kota	Persentase kondisi mantap jalan kabupaten	99 %	1.03.10.2.01.0029 Penyusunan Rencana, Kebijakan, Strategi dan Teknis Pengembangan Jaringan Jalan serta Perencanaan Teknis Penyelenggaraan Jalan dan Jembatan	Jumlah Dokumen Rencana, Kebijakan, Strategi dan Teknis Pengembangan Jaringan Jalan serta Perencanaan Teknis Penyelenggaraan Jalan dan Jembatan yang Disusun	27 Dokumen	6.577.237.062,00	0,00		
			1.03.10.2.01 Pe nyelenggaraan Jalan Kabupaten n/Kota	Persentase kondisi mantap jalan kabupaten	99 %	1.03.10.2.01.0030 Pengawasan Penyelenggaraan Jalan Kewenangan Kabupaten/Kota dan Desa	Panjang Jalan Kewenangan Kabupaten/Kota dan Desa yang Diawasi Penyelenggaraannya	87,08 KM	8.000.000.000,00	0,00		
			1.03.10.2.01 Pe nyelenggaraan Jalan Kabupaten n/Kota	Persentase kondisi mantap jalan kabupaten	99 %	1.03.10.2.01.0031 Penggantian Jembatan	Jumlah Jembatan yang Diganti	65 Jembatan	63.802.721.523,00	0,00		
			1.03.10.2.01 Pe nyelenggaraan Jalan Kabupaten n/Kota	Persentase kondisi mantap jalan kabupaten	99 %	1.03.10.2.01.0032 Pembangunan Jalan	Panjang Jalan yang Dibangun	11 KM	97.248.958.204,00	55.606.709.488,14	0,00	
			1.03.10.2.01 Pe nyelenggaraan Jalan Kabupaten n/Kota	Persentase kondisi mantap jalan kabupaten	99 %	1.03.10.2.01.0033 Rekonstruksi Jalan	Panjang Jalan yang Direkonstruksi	22 KM	22.144.441.272,00	29.697.926.651,25	0,00	
			1.03.10.2.01 Pe nyelenggaraan Jalan Kabupaten n/Kota	Persentase kondisi mantap jalan kabupaten	99 %	1.03.10.2.01.0034 Pemeliharaan Berkala Jalan	Panjang Jalan yang Dipelihara Secara Berkala	0 KM	14.103.049.312,00	15.546.116.826,16	0,00	
			1.03.10.2.01 Pe nyelenggaraan Jalan Kabupaten n/Kota	Persentase kondisi mantap jalan kabupaten	99 %	1.03.10.2.01.0038 Pemeliharaan Rutin Jembatan	Jumlah Jembatan yang Dipelihara Secara Rutin	1582,27 Jembatan	799.509.244,00	1.378.157.000,00	0,00	
			1.03.10.2.01 Pe nyelenggaraan Jalan Kabupaten n/Kota	Persentase kondisi mantap jalan kabupaten	99 %	1.03.10.2.01.0040 Pembangunan Jembatan	Jumlah Jembatan yang Dibangun	15 Jembatan	17.104.159.571,00	18.895.285.742,28	0,00	
			1.03.10.2.01 Pe nyelenggaraan Jalan Kabupaten n/Kota	Persentase kondisi mantap jalan kabupaten	99 %	1.03.10.2.01.0043 Survey Kondisi Jalan/Jembatan	Panjang Jalan/Jembatan yang Disurvey Kondisinya	809,59 KM	703.724.195,00	790.242.747,00	0,00	
			1.03.10.2.01 Pe nyelenggaraan Jalan Kabupaten n/Kota	Persentase kondisi mantap jalan kabupaten	99 %	1.03.10.2.01.0044 Rehabilitasi Jalan	Panjang Jalan yang Direhabilitasi	0 KM	286.773.910.666,00	796.208.707.825,71	0,00	
			1.03.10.2.01 Pe nyelenggaraan Jalan Kabupaten n/Kota	Persentase kondisi mantap jalan kabupaten	99 %	1.03.10.2.01.0046 Pemeliharaan Rutin Jalan	Panjang Jalan yang Dipelihara Secara Rutin	881,945 KM	19.949.429.819,00	22.544.896.000,00	0,00	
	1.03.11 PROGRAM PENGEMBANGAN JASAS TRUKSI			Persentase pelayanan jasa konstruksi yang baik	100 %							

No	PROGRAM		KEGIATAN			SUB KEGIATAN			PLAFON ANGGARAN SEMENTARA (Rp)	PRAKIRAAN MAJU		KET
	Program	Indikator Kinerja	Kegiatan	Indikator Kinerja		Sub Kegiatan	Indikator Kinerja			N+1	N+2	
				Keluaran Kegiatan	Target Capaian		Keluaran Sub Kegiatan	Target Capaian				
			1.03.11.2.01 Penyelenggaraan Pelatihan Tenaga Terampil Konstruksi	Tersedianya tenaga kerja konstruksi yang kompeten di Kabupaten Badung	100 %	1.03.11.2.01.0010 Fasilitasi Sertifikasi Tenaga Kerja Konstruksi Kualifikasi Jabatan Operator dan Teknisi atau Analis	Jumlah Tenaga Kerja Konstruksi Kualifikasi Jabatan Operator dan Teknisi atau Analis yang Diasiliasi Sertifikasi	100 Orang	20.966.002,98	0,00		
			1.03.11.2.01 Penyelenggaraan Pelatihan Tenaga Terampil Konstruksi	Tersedianya tenaga kerja konstruksi yang kompeten di Kabupaten Badung	100 %	1.03.11.2.01.0011 Pembinaan dan Peningkatan Kapasitas Kelembagaan Jasa Konstruksi	Jumlah Lembaga Jasa Konstruksi yang Dibina dan Ditingkatkan Kapasitasnya	100 Lembaga	30.113.000,00	0,00		
			1.03.11.2.01 Penyelenggaraan Pelatihan Tenaga Terampil Konstruksi	Tersedianya tenaga kerja konstruksi yang kompeten di Kabupaten Badung	100 %	1.03.11.2.01.0016 Pelatihan Kualifikasi Jabatan Operator, Teknisi atau Analis	Jumlah Tenaga Kerja Konstruksi Kualifikasi Teknisi atau Analis yang Dilatih	100 Orang	237.972.555,78	0,00		
			1.03.11.2.02 Penyelenggaraan Sistem Informasi Jasa Konstruksi Cakupan Daerah Kabupaten/Kota	Terwujudnya pelayanan informasi jasa konstruksi	100 %	1.03.11.2.02.0013 Penyediaan Data dan Informasi Jasa Konstruksi Cakupan Kabupaten/Kota	Jumlah Lembaga Jasa Konstruksi yang Dibina Tertib Usaha, Tertib Penyelenggaraan, dan Tertib Pemanfaatan	1 Lembaga	29.324.853,67	0,00		
			1.03.11.2.02 Penyelenggaraan Sistem Informasi Jasa Konstruksi Cakupan Daerah Kabupaten/Kota	Terwujudnya pelayanan informasi jasa konstruksi	100 %	1.03.11.2.02.0015 Operasionalisasi Layanan Informasi Jasa Konstruksi	Jumlah Layanan Informasi Jasa Konstruksi yang Dipersempikan	1 Layanan Informasi	173.156.070,00	0,00		
			1.03.11.2.04 Pengawasan Tertib Usaha, Tertib Penyelenggaraan dan Tertib Pemanfaatan Jasa Konstruksi	Terwujudnya pengendalian kegiatan ke-PU-an	100 %	1.03.11.2.04.0004 Pengawasan dan Evaluasi Tertib Penyelenggaraan Jasa Konstruksi Kabupaten/Kota	Jumlah Paket Pekerjaan Jasa Konstruksi Kabupaten/Kota yang Diawasi dan Dievaluasi Tertib Penyelenggaraan	12 Paket Pekerjaan	1.045.704.000,00	0,00		
	1.03.12 PROGRAM PENYELANGGARAN PENATAAN RUANG	100 %	1.03.12.2.01 Penetapan Rencana Tata Ruang Wilayah dan Rencana Rinci Tata Ruang (RTRW) dan Rencana Rinci Tata Ruang (RRTR) Kabupaten/Kota	Persentase terwujudnya penetapan Rencana Tata Ruang Wilayah dan Rencana Rinci Tata Ruang Kabupaten Badung	100 %	1.03.12.2.01.0009 Pelaksanaan Evaluasi dan Konsultasi Evaluasi RTRW Kabupaten/Kota	dokumen persyaratan untuk mendapatkan keputusan Gubernur hasil evaluasi	2 Dokumen	0,00	256.533.870,00	0,00	

No	PROGRAM		KEGIATAN			SUB KEGIATAN				PLAFON ANGGARAN SEMENTARA (Rp)		PRAKIRAAN MAJU		KET
	Program	Indikator Kinerja Hasil Program	Kegiatan	Indikator Kinerja		Sub Kegiatan	Indikator Kinerja		Lokasi Sub Kegiatan	N+1	N+2			
				Keluaran Kegiatan	Target Capaian		Keluaran Sub Kegiatan	Target Capaian						
			1.03.12.2.01 Penetapan Rencana Tata Ruang Wilayah dan Rencana Rinci Tata Ruang (RTRW) dan Rencana Rinci Tata Ruang (RRTR) Kabupaten/Kota		Persentase terwujudnya penetapan Rencana Tata Ruang Wilayah dan Rencana Rinci Tata Ruang Kabupaten Badung	100 %	1.03.12.2.01.0012 Sosialisasi Peraturan Perundang-undangan dan pedoman Bidang Penataan ruang	Jumlah pemangku kepentingan yang mengikuti kegiatan sosialisasi	3 Orang	Kab. Badung, Mengwi, Sempidi	800.000.000,00	0,00		
			1.03.12.2.03 Koordinasi dan Sinkronisasi Pemanfaatan Ruang Daerah Kabupaten/Kota		Terlaksananya koordinasi dan sinkronisasi pemanfaatan ruang daerah kabupaten/kota	100 %	1.03.12.2.03.0005 Pelaksanaan Sinkronisasi Program Pemanfaatan Ruang	Jumlah dokumen sinkronisasi program pemanfaatan ruang	1 Dokumen	Kab. Badung, Mengwi, Sempidi	211.750.000,00	0,00		
			1.03.12.2.03 Koordinasi dan Sinkronisasi Pemanfaatan Ruang Daerah Kabupaten/Kota		Terlaksananya koordinasi dan sinkronisasi pemanfaatan ruang daerah kabupaten/kota	100 %	1.03.12.2.03.0006 Sistem informasi dan komunikasi penataan ruang	Jumlah sistem informasi dan komunikasi penataan ruang	2 Dokumen	Kab. Badung, Mengwi, Sempidi	0,00	0,00		
			1.03.12.2.04 Koordinasi dan Sinkronisasi Pengendalian Pemanfaatan Ruang Daerah Kabupaten/Kota		Terlaksananya koordinasi dan sinkronisasi pengendalian pemanfaatan ruang daerah kabupaten/kota	100 %	1.03.12.2.04.0004 Koordinasi Pelaksanaan Penataan Ruang	Jumlah Dokumen Koordinasi Pelaksanaan Penataan Ruang	4 Dokumen	Kab. Badung, Semua Kecamatan, Semua Kel/Desa	2.448.460.000,00	0,00		
<b>1.04 URUSAN PEMERINTAHAN BIDANG PERUMAHAN DAN KAWASAN PERMUKIMAN</b>														
			1.04.01.2.01 Perencanaan, Penganggaran, dan Evaluasi Kinerja Perangkat Daerah		Persentase Kesesuaian Dokumen Perencanaan, Penganggaran dan Evaluasi Kinerja Perangkat Daerah	100 %	1.04.01.2.01.0001 Penyusunan Dokumen Perencanaan Perangkat Daerah	Jumlah Dokumen Perencanaan Perangkat Daerah	4 Dokumen	Kab. Badung, Semua Kecamatan, Semua Kel/Desa	274.518.153,80	0,00		
			1.04.01.2.01 Perencanaan, Penganggaran, dan Evaluasi Kinerja Perangkat Daerah		Persentase Kesesuaian Dokumen Perencanaan, Penganggaran dan Evaluasi Kinerja Perangkat Daerah	100 %	1.04.01.2.01.0002 Koordinasi dan Penyusunan Dokumen RKA-SKPD	Jumlah Dokumen RKA-SKPD dan Laporan Hasil Koordinasi Penyusunan Dokumen RKA-SKPD	1 Dokumen	Kab. Badung, Semua Kecamatan, Semua Kel/Desa	9.877.954,30	0,00		

No	PROGRAM		KEGIATAN			SUB KEGIATAN			PLAFON ANGGARAN SEMENTARA (Rp)	PRAKIRAAN MAJU		KET
	Program	Indikator Kinerja Hasil Program	Kegiatan	Indikator Kinerja		Sub Kegiatan	Indikator Kinerja			N+1	N+2	
				Keluaran Kegiatan	Target Capaian		Keluaran Sub Kegiatan	Target Capaian				
			1.04.01.2.01 Perencanaan, Penganggaran, dan Evaluasi Kinerja Perangkat Daerah	Persentase Kesesuaian Dokumen Perencanaan, Penganggaran dan Evaluasi Kinerja Perangkat Daerah	100 %	1.04.01.2.01.0003 Koordinasi dan Penyusunan Dokumen Perubahan RKA-SKPD	Jumlah Dokumen Perubahan RKA-SKPD dan Laporan Hasil Koordinasi Penyusunan Dokumen Perubahan RKA-SKPD	1 Dokumen	9.877.954,30	0,00		
			1.04.01.2.01 Perencanaan, Penganggaran, dan Evaluasi Kinerja Perangkat Daerah	Persentase Kesesuaian Dokumen Perencanaan, Penganggaran dan Evaluasi Kinerja Perangkat Daerah	100 %	1.04.01.2.01.0004 Koordinasi dan Penyusunan DPA-SKPD	Jumlah Dokumen DPA-SKPD dan Laporan Hasil Koordinasi Penyusunan Dokumen DPA-SKPD	8 Dokumen	9.877.954,30	0,00		
			1.04.01.2.01 Perencanaan, Penganggaran, dan Evaluasi Kinerja Perangkat Daerah	Persentase Kesesuaian Dokumen Perencanaan, Penganggaran dan Evaluasi Kinerja Perangkat Daerah	100 %	1.04.01.2.01.0005 Koordinasi dan Penyusunan Perubahan DPA- SKPD	Jumlah Dokumen Perubahan DPA-SKPD dan Laporan Hasil Koordinasi Penyusunan Dokumen Perubahan DPA-SKPD	8 Dokumen	9.877.954,30	0,00		
			1.04.01.2.01 Perencanaan, Penganggaran, dan Evaluasi Kinerja Perangkat Daerah	Persentase Kesesuaian Dokumen Perencanaan, Penganggaran dan Evaluasi Kinerja Perangkat Daerah	100 %	1.04.01.2.01.0007 Evaluasi Kinerja Perangkat Daerah	Jumlah Laporan Capaian Kinerja dan Ikhtisar Kinerja SKPD dan Laporan Hasil Koordinasi Penyusunan Kinerja dan Ikhtisar Realisasi Kinerja SKPD	1 Laporan	722.706.600,00	0,00		
			1.04.01.2.01 Perencanaan, Penganggaran, dan Evaluasi Kinerja Perangkat Daerah	Persentase Kesesuaian Dokumen Perencanaan, Penganggaran dan Evaluasi Kinerja Perangkat Daerah	100 %	1.04.01.2.01.0007 Evaluasi Kinerja Perangkat Daerah	Jumlah Laporan Evaluasi Kinerja Perangkat Daerah	7 Laporan	9.877.954,30	0,00		
			1.04.01.2.02 Administrasi Keuangan Daerah	Cakupan Layanan administrasi Keuangan Perangkat Daerah	100 %	1.04.01.2.02.0001 Penyediaan Gaji dan Tunjangan ASN	Jumlah Orang yang Menerima Gaji dan Tunjangan ASN	56 Orang/bulan	11.293.959.303,00	0,00		
			1.04.01.2.02 Administrasi Keuangan Daerah	Cakupan Layanan administrasi Keuangan Perangkat Daerah	100 %	1.04.01.2.02.0005 Koordinasi dan Penyusunan Laporan Keuangan Akhir Tahun SKPD	Jumlah Laporan Keuangan Akhir Tahun SKPD dan Laporan Hasil Koordinasi Penyusunan Laporan Keuangan Akhir Tahun SKPD	14 Laporan	8.546.329,00	0,00		
			1.04.01.2.06 Administrasi Umum Daerah	Persentase Penyediaan Administrasi Umum Perangkat Daerah	100 %	1.04.01.2.06.0001 Penyediaan Komponen Instalasi Listrik/Penerangan Bangunan Kantor	Jumlah Paket Komponen Instalasi Listrik/Penerangan Bangunan Kantor yang Disediakan	1 Paket	11.356.997,30	0,00		
			1.04.01.2.06 Administrasi Umum Daerah	Persentase Penyediaan Administrasi Umum Perangkat Daerah	100 %	1.04.01.2.06.0002 Penyediaan Peralatan dan Perengkapan Kantor	Jumlah Paket Peralatan dan Perengkapan Kantor yang Disediakan	1 Paket	2.008.600,00	0,00		
			1.04.01.2.06 Administrasi Umum Daerah	Persentase Penyediaan Administrasi Umum Perangkat Daerah	100 %	1.04.01.2.06.0003 Penyediaan Peralatan Rumah Tangga	Jumlah Paket Peralatan Rumah Tangga yang Disediakan	1 Paket	2.093.678,40	0,00		

No	PROGRAM		KEGIATAN			SUB KEGIATAN			PLAFON ANGGARAN SEMENTARA (Rp)	PRAKIRAAN MAJU		KET
	Program	Indikator Kinerja Hasil Program	Kegiatan	Indikator Kinerja		Sub Kegiatan	Indikator Kinerja			N+1	N+2	
				Keluaran Kegiatan	Target Capaian		Keluaran Sub Kegiatan	Target Capaian				
			1.04.01.2.06 Administrasi Umum Perangkat Daerah	Prosentase Penyediaan Administrasi Umum Perangkat Daerah	100 %	1.04.01.2.06.0004 Penyediaan Bahan Logistik Kantor	Jumlah Paket Bahan Logistik Kantor yang Disediakan	1 Paket	267.432.383,00	0,00		
			1.04.01.2.06 Administrasi Umum Perangkat Daerah	Prosentase Penyediaan Administrasi Umum Perangkat Daerah	100 %	1.04.01.2.06.0005 Penyediaan Barang Cetak dan Penggandaan	Jumlah Paket Barang Cetak dan Penggandaan yang Disediakan	1 Paket	55.557.439,30	0,00		
			1.04.01.2.06 Administrasi Umum Perangkat Daerah	Prosentase Penyediaan Administrasi Umum Perangkat Daerah	100 %	1.04.01.2.06.0006 Penyediaan Bahan Bacaan dan Peraturan Perundang-undangan	Jumlah Dokumen Bahan Bacaan dan Peraturan Perundang-undangan yang Disediakan	8 Dokumen	57.123.000,00	0,00		
			1.04.01.2.06 Administrasi Umum Perangkat Daerah	Prosentase Penyediaan Administrasi Umum Perangkat Daerah	100 %	1.04.01.2.06.0008 Fasilitas Kunjungan Tamu	Jumlah Laporan Fasilitas Kunjungan Tamu	12 Laporan	17.103.787,55	0,00		
			1.04.01.2.06 Administrasi Umum Perangkat Daerah	Prosentase Penyediaan Administrasi Umum Perangkat Daerah	100 %	1.04.01.2.06.0009 Penyelenggaraan Rapat Koordinasi dan Konsultasi SKPD	Jumlah Laporan Penyelenggaraan Rapat Koordinasi dan Konsultasi SKPD	0 Laporan	109.998.900,00	0,00		
			1.04.01.2.06 Administrasi Umum Perangkat Daerah	Prosentase Penyediaan Administrasi Umum Perangkat Daerah	100 %	1.04.01.2.06.0010 Penatausahaan Arsip Dinamis pada SKPD	Jumlah Dokumen Penatausahaan Arsip Dinamis pada SKPD	1 Dokumen	22.344.109,00	0,00		
			1.04.01.2.07 Pengadaan Barang Milik Daerah Penunjang Urusan Pemerintahan Daerah	Prosentase Terwujudnya Sarana dan Prasarana Penunjang Urusan Pemerintahan daerah	0 %	1.04.01.2.07.0002 Pengadaan Kendaraan Dinas Operasional atau Lapangan	Jumlah Unit Kendaraan Dinas Operasional atau Lapangan yang Disediakan	1 Unit	33.022.500,00	0,00		
			1.04.01.2.07 Pengadaan Barang Milik Daerah Penunjang Urusan Pemerintahan Daerah	Prosentase Terwujudnya Sarana dan Prasarana Penunjang Urusan Pemerintahan daerah	0 %	1.04.01.2.07.0005 Pengadaan Mebel	Jumlah Paket Mebel yang Disediakan	1 Unit	33.022.500,00	0,00		
			1.04.01.2.07 Pengadaan Barang Milik Daerah Penunjang Urusan Pemerintahan Daerah	Prosentase Terwujudnya Sarana dan Prasarana Penunjang Urusan Pemerintahan daerah	0 %	1.04.01.2.07.0006 Pengadaan Peralatan dan Mesin Lainnya	Jumlah Unit Peralatan dan Mesin Lainnya yang Disediakan	45 Unit	1.356.997,00	0,00		
			1.04.01.2.08 Penyediaan Jasa Penunjang Urusan Pemerintahan Daerah	Prosentase Penyediaan Jasa Penunjang Urusan Pemerintahan Daerah	100 %	1.04.01.2.08.0001 Penyediaan Jasa Surat Menyurat	Jumlah Laporan Penyediaan Jasa Surat Menyurat	2 Laporan	52.401.646,10	0,00		



No	PROGRAM		KEGIATAN			SUB KEGIATAN			PLAFON ANGGARAN SEMENTARA (Rp)	PRAKIRAAN MAJU		KET
	Program	Indikator Kinerja Hasil Program	Kegiatan	Keluaran Kegiatan	Target Capaian	Sub Kegiatan	Indikator Kinerja Keluaran Sub Kegiatan	Target Capaian		Lokasi Sub Kegiatan	N+1	
			1.04.01.2.08 Penyediaan Jasa Penunjang Urusan Pemerintahan Daerah	Persentase Penyediaan Jasa Penunjang Urusan Pemerintahan Daerah	100 %	1.04.01.2.08.0004 Penyediaan Jasa Pelayanan Umum Kantor	Jumlah Laporan Penyediaan Jasa Pelayanan Umum Kantor yang Disediakan	1 Laporan	Kab. Badung, Semua Kecamatan, Semua Kel/Desa	15.525.015,00	0,00	
			1.04.01.2.09 Pemeliharaan Barang Milik Daerah Penunjang Urusan Pemerintahan Daerah	Persentase Pemeliharaan Barang Milik Daerah Untuk menunjang Urusan Pemerintahan Daerah	100 %	1.04.01.2.09.0001 Penyediaan Jasa Pemeliharaan, Biaya Pemeliharaan, dan Pajak Kendaraan Perorangan Dinas atau Kendaraan Dinas Jabatan	Jumlah Kendaraan Perorangan Dinas atau Kendaraan Dinas Jabatan yang Dipelihara dan dibayarkan Pajaknya	1 Unit	Kab. Badung, Semua Kecamatan, Semua Kel/Desa	8.004.526,00	0,00	
			1.04.01.2.09 Pemeliharaan Barang Milik Daerah Penunjang Urusan Pemerintahan Daerah	Persentase Pemeliharaan Barang Milik Daerah Untuk menunjang Urusan Pemerintahan Daerah	100 %	1.04.01.2.09.0002 Penyediaan Jasa Pemeliharaan, Biaya Pemeliharaan, Pajak dan Perizinan Kendaraan Dinas Operasional atau Lapangan	Jumlah Kendaraan Dinas Operasional atau Lapangan yang Dipelihara dan dibayarkan Pajak dan Periznannya	39 Unit	Kab. Badung, Semua Kecamatan, Semua Kel/Desa	1.099.018.886,85	0,00	
			1.04.01.2.09 Pemeliharaan Barang Milik Daerah Penunjang Urusan Pemerintahan Daerah	Persentase Pemeliharaan Barang Milik Daerah Untuk menunjang Urusan Pemerintahan Daerah	100 %	1.04.01.2.09.0005 Pemeliharaan Mebel	Jumlah Mebel yang Dipelihara	2 Unit	Kab. Badung, Semua Kecamatan, Semua Kel/Desa	5.000.000,00	0,00	
			1.04.01.2.09 Pemeliharaan Barang Milik Daerah Penunjang Urusan Pemerintahan Daerah	Persentase Pemeliharaan Barang Milik Daerah Untuk menunjang Urusan Pemerintahan Daerah	100 %	1.04.01.2.09.0006 Pemeliharaan Peralatan dan Mesin Lainnya	Jumlah Peralatan dan Mesin Lainnya yang Dipelihara	55 Unit	Kab. Badung, Semua Kecamatan, Semua Kel/Desa	8.000.000,00	0,00	
			1.04.01.2.09 Pemeliharaan Barang Milik Daerah Penunjang Urusan Pemerintahan Daerah	Persentase Pemeliharaan Barang Milik Daerah Untuk menunjang Urusan Pemerintahan Daerah	100 %	1.04.01.2.09.0009 Pemeliharaan/Rehabilitasi Gedung Kantor dan Bangunan Lainnya	Jumlah Gedung Kantor dan Bangunan Lainnya yang Dipelihara/Direhabilitasi	1 Unit	Kab. Badung, Semua Kecamatan, Semua Kel/Desa	5.125.439,00	0,00	
			1.04.01.2.09 Pemeliharaan Barang Milik Daerah Penunjang Urusan Pemerintahan Daerah	Persentase Pemeliharaan Barang Milik Daerah Untuk menunjang Urusan Pemerintahan Daerah	100 %	1.04.01.2.09.0010 Pemeliharaan/Rehabilitasi Sarana dan Prasarana Gedung Kantor atau Bangunan Lainnya	Jumlah Sarana dan Prasarana Gedung Kantor atau Bangunan Lainnya yang Dipelihara/Direhabilitasi	1 Unit	Kab. Badung, Semua Kecamatan, Semua Kel/Desa	43.875.326,90	0,00	
			1.04.01.2.09 Pemeliharaan Barang Milik Daerah Penunjang Urusan Pemerintahan Daerah	Persentase Pemeliharaan Barang Milik Daerah Untuk menunjang Urusan Pemerintahan Daerah	100 %	1.04.01.2.09.0011 Pemeliharaan/Rehabilitasi Sarana dan Prasarana Pendukung Gedung Kantor atau Bangunan Lainnya	Jumlah Sarana dan Prasarana Pendukung Gedung Kantor atau Bangunan Lainnya yang Dipelihara/Direhabilitasi	1 Unit	Kab. Badung, Semua Kecamatan, Semua Kel/Desa	34.072.000,00	0,00	

No	PROGRAM			KEGIATAN			SUB KEGIATAN			PLAFON ANGGARAN SEMENTARA (Rp)	PRAKIRAAN MAJU		KET
	Program	Indikator Kinerja		Kegiatan	Indikator Kinerja		Sub Kegiatan	Indikator Kinerja			N+1	N+2	
		Hasil Program	Target Capaian		Keluaran Kegiatan	Target Capaian		Keluaran Sub Kegiatan	Target Capaian				
	1.04.02 PROGRAM PENGEMBANGAN PERUMAHAN	Persentase Pelaksanaan Pengembangan Perumahan	100 %										
				1.04.02.2.01 Pendataan Penyediaan dan Rehabilitasi Rumah Korban Bencana atau Relokasi Program Kabup aten/Kota	Persentase Tersedianya Data dan Rehabilitasi Rumah Korban Bencana Atau Relokasi Program Kabupaten/Kota	100 %	1.04.02.2.01.0002 Identifikasi Lahan-Lahan Potensial sebagai Lokasi Relokasi Perumahan	Jumlah Dokumen Data Identifikasi Lahan yang Potensial Sebagai Lokasi Relokasi Perumahan	1 Dokumen	974.798,88	0,00		
				1.04.02.2.01 Pendataan Penyediaan dan Rehabilitasi Rumah Korban Bencana atau Relokasi Program Kabup aten/Kota	Persentase Tersedianya Data dan Rehabilitasi Rumah Korban Bencana Atau Relokasi Program Kabupaten/Kota	100 %	1.04.02.2.01.0003 Pengumpulan Data Rumah Korban Bencana Kejadian Sebelumnya yang Belum Tertangani	Jumlah Dokumen Data Rumah Korban Bencana Kejadian yang Belum Tertangani	1 Dokumen	974.798,88	0,00		
				1.04.02.2.01 Pendataan Penyediaan dan Rehabilitasi Rumah Korban Bencana atau Relokasi Program Kabup aten/Kota	Persentase Tersedianya Data dan Rehabilitasi Rumah Korban Bencana Atau Relokasi Program Kabupaten/Kota	100 %	1.04.02.2.01.0004 Pendataan Tingkat Kerusakan Rumah Akibat Bencana	Jumlah Dokumen data Rumah yang Terkena Bencana Kabupaten/Kota berdasarkan Tingkat Kerusakan Rumah	1 Dokumen	974.798,88	0,00		
				1.04.02.2.01 Pendataan Penyediaan dan Rehabilitasi Rumah Korban Bencana atau Relokasi Program Kabup aten/Kota	Persentase Tersedianya Data dan Rehabilitasi Rumah Korban Bencana Atau Relokasi Program Kabupaten/Kota	100 %	1.04.02.2.01.0007 Identifikasi Perumahan di Lokasi yang Berpotensi Terkena Relokasi Program Kabupaten/Kota	Jumlah Dokumen Data Rumah di Lokasi yang Berpotensi Terkena Relokasi Program Kabupaten/Kota	1 Dokumen	974.798,88	0,00		
				1.04.02.2.02 Sosialisasi dan Persiapan Penyediaan dan Rehabilitasi Rumah Korban Bencana atau Relokasi Program Kabup aten/Kota	Sosialisasi dan Rehabilitasi Rumah Korban Bencana atau Relokasi Program Kabup aten/Kota		1.04.02.2.02.0001 Sosialisasi Standar Teknis Penyediaan dan Rehabilitasi Rumah Masyarakak/Sukarelawan Tanggap Bencana	Jumlah Orang/Sukarelawan yang Mengikuti Sosialisasi Standar Teknis Penyediaan dan Rehabilitasi Rumah Korban Bencana Kabupaten/Kota	1 Orang	974.798,88	0,00		
				1.04.02.2.05 Pengelolaan Rumah Susun dan/atau Rumah Khusus	Persentase Pengelolaan Rumah Susun dan/atau Rumah Khusus		1.04.02.2.05.0001 Fasilitas Pengelolaan Kembangsan bagi Pemilik/Penghuni Rumah Susun	Jumlah Laporan Hasil Fasilitas Pengelolaan Kembangsan bagi Pemilik/Penghuni Rumah Susun	1 Laporan	974.798,88	0,00		

No	PROGRAM		KEGIATAN			SUB KEGIATAN			PLAFON ANGGARAN SEMENTARA (Rp)	PRAKIRAAN MAJU		KET
	Program	Indikator Kinerja Hasil Program	Kegiatan	Indikator Kinerja		Sub Kegiatan	Indikator Kinerja			N+1	N+2	
				Keluaran Kegiatan	Target Capaian		Keluaran Sub Kegiatan	Target Capaian				
			1.04.02.2.06 Penerbitan Izin Pembangunan dan Pengembangan Perumahan	Persentase Terbitnya Izin Pembangunan dan Pengembangan Perumahan	100 %	1.04.02.2.06.0001 Fasilitasi Pemenuhan Komitmen Penerbitan Izin Pembangunan dan Pengembangan Perumahan Terintegrasi Secara Elektronik	Jumlah Dokumen Kespakatan dengan Pembangunan/Pelaku untuk Penerbitan Izin pembangunan dan Pengembangan Perumahan Terintegrasi Secara Elektronik	1 Dokumen	487.399,50	0,00		
			1.04.02.2.06 Penerbitan Izin Pembangunan dan Pengembangan Perumahan	Persentase Terbitnya Izin Pembangunan dan Pengembangan Perumahan	100 %	1.04.02.2.06.0003 Koordinasi dan Sinkronisasi Pengendalian Pembangunan dan Pengembangan Perumahan	Jumlah Laporan Hasil Koordinasi dan Sinkronisasi Pengendalian Pembangunan dan Pengembangan Perumahan	1 Laporan	487.399,50	0,00		
	1.04.03 PROGRAM KAWASAN PERMUKIMAN	Persentase Terwujudnya Permukiman tanpa Kumuh	1.04.03.2.01 Penerbitan Izin Pembangunan dan Pengembangan Kawasan Permukiman	Persentase Terbitnya Izin Pembangunan dan Pengembangan Kawasan Permukiman	100 %	1.04.03.2.01.0001 Fasilitasi Pemenuhan Komitmen Penerbitan Izin Pembangunan dan Pengembangan Kawasan Permukiman Terintegrasi Secara Elektronik	Jumlah Dokumen Kespakatan dengan Pembangunan/Pelaku untuk Penerbitan Izin Pembangunan dan Pengembangan Kawasan Permukiman Terintegrasi Secara Elektronik	1 Dokumen	17.427.822,00	0,00		
			1.04.03.2.01 Penerbitan Izin Pembangunan dan Pengembangan Kawasan Permukiman	Persentase Terbitnya Izin Pembangunan dan Pengembangan Kawasan Permukiman	100 %	1.04.03.2.01.0004 Koordinasi dan Sinkronisasi Penyelenggaraan Kawasan Permukiman	Jumlah Laporan Hasil Koordinasi dan Sinkronisasi Penyelenggaraan Kawasan Permukiman	1 Laporan	17.427.822,00	0,00		
			1.04.03.2.02 Penataan dan Peningkatan Kualitas Kawasan Permukiman Kumuh dengan Luas di Bawah 10 (Sepuluh) Ha	Persentase Penataan dan Peningkatan Kualitas Kawasan Permukiman Kumuh	100 %	1.04.03.2.02.0004 Penyediaan Publik Pencegahan Tumbuh dan Berkembangnya Permukiman Kumuh	Jumlah Laporan Pelaksanaan Penyediaan Publik Pencegahan Tumbuh dan Berkembangnya Permukiman Kumuh	1 Laporan	17.427.822,00	0,00		
			1.04.03.2.02 Penataan dan Peningkatan Kualitas Kawasan Permukiman Kumuh dengan Luas di Bawah 10 (Sepuluh) Ha	Persentase Penataan dan Peningkatan Kualitas Kawasan Permukiman Kumuh	100 %	1.04.03.2.02.0008 Penyusunan/Review/Legalisasi Kebijakan Bidang PKP	Jumlah Dokumen Kebijakan Bidang PKP yang Tersusun/Review /Tegalisasi	1 Dokumen	17.427.822,00	0,00		

No	PROGRAM		KEGIATAN			SUB KEGIATAN			PLAFON ANGGARAN SEMENTARA (Rp)	PRAKIRAAN MAJU		KET
	Program	Indikator Kinerja	Kegiatan	Indikator Kinerja		Sub Kegiatan	Indikator Kinerja			N+1	N+2	
				Keluaran Kegiatan	Target Capaian		Keluaran Sub Kegiatan	Target Capaian				
			1.04.03.2.02 Penataan dan Peningkatan Kualitas Kawasan Permukiman Kumuh dengan Luas di Bawah 10 (Sepuluh) Ha	Persentase Penataan dan Peningkatan Kualitas Kawasan Permukiman Kumuh	100 %	1.04.03.2.02.0012 Pembentukan/Pembinaan Kelompok Swadaya Masyarakat di Permukiman Kumuh	Jumlah Kelompok Swadaya Masyarakat di Permukiman Kumuh yang dibentuk/dibina	6 Kelompok Masyarakat	17.427.822,00	0,00		
		1.04.03.2.02 Penataan dan Peningkatan Kualitas Kawasan Permukiman Kumuh dengan Luas di Bawah 10 (Sepuluh) Ha	Persentase Penataan dan Peningkatan Kualitas Kawasan Permukiman Kumuh	100 %	1.04.03.2.02.0014 Survei dan Penetapan Lokasi Perumahan dan Permukiman Kumuh	Jumlah Dokumen Hasil Survei dan Penetapan Lokasi Perumahan dan Permukiman Kumuh	6 Dokumen	24.491.161,50	0,00			
		1.04.03.2.02 Penataan dan Peningkatan Kualitas Kawasan Permukiman Kumuh dengan Luas di Bawah 10 (Sepuluh) Ha	Persentase Penataan dan Peningkatan Kualitas Kawasan Permukiman Kumuh	100 %	1.04.03.2.02.0015 Peningkatan Kesadaran Keluarga dalam Mewujudkan Rumah Sehat dan Layak Huni Serta Kesadaran Hukum Tentang Kepemilikan Rumah	Jumlah Rumah Tangga yang Terfasilitasi Peningkatan Kesadaran dalam Mewujudkan Rumah Sehat dan Layak Huni serta Kesadaran Hukum tentang Kepemilikan Rumah	100 Rumah Tangga	17.427.822,00	0,00			
		1.04.03.2.03 Peningkatan Kualitas Kawasan Permukiman Kumuh dengan Luas di Bawah 10 (Sepuluh) Ha	Peningkatan Kualitas Kawasan Permukiman Kumuh dengan Luas di Bawah 10 (Sepuluh) Ha		1.04.03.2.03.0003 Kerja Sama Perbaikan Rumah Tidak Layak Huni Beserta PSU	Jumlah Dokumen Kesepakatan Kerja Sama dalam Perbaikan Rumah Tidak Layak Huni Beserta PSU	1 Dokumen	2.125.001,00	0,00			
		1.04.03.2.03 Peningkatan Kualitas Kawasan Permukiman Kumuh dengan Luas di Bawah 10 (Sepuluh) Ha	Peningkatan Kualitas Kawasan Permukiman Kumuh dengan Luas di Bawah 10 (Sepuluh) Ha		1.04.03.2.03.0004 Koordinasi dan Sinkronisasi Pengendalian Penyelenggaraan Pemugaran/Peremajaan Permukiman Kumuh	Jumlah Laporan Hasil Koordinasi dan Sinkronisasi Pengendalian Penyelenggaraan Pemugaran/Peremajaan Permukiman Kumuh	1 Laporan	12.199.475,40	0,00			
		1.04.03.2.03 Peningkatan Kualitas Kawasan Permukiman Kumuh dengan Luas di Bawah 10 (Sepuluh) Ha	Peningkatan Kualitas Kawasan Permukiman Kumuh dengan Luas di Bawah 10 (Sepuluh) Ha		1.04.03.2.03.0007 Pendataan dan Verifikasi Penyelenggaraan Kawasan Permukiman Kumuh	Jumlah Dokumen Data Permukiman Kumuh yang Terverifikasi	1 Dokumen	12.199.475,40	0,00			
		1.04.03.2.03 Peningkatan Kualitas Kawasan Permukiman Kumuh dengan Luas di Bawah 10 (Sepuluh) Ha	Peningkatan Kualitas Kawasan Permukiman Kumuh dengan Luas di Bawah 10 (Sepuluh) Ha		1.04.03.2.03.0013 Pelaksanaan Pemugaran Kawasan Permukiman Kumuh	Luas Permukiman Kumuh yang Dipugar	10 ha Ha	177.010.530,00	0,00			

No	PROGRAM			KEGIATAN			SUB KEGIATAN			PLAFON ANGGARAN SEMENTARA (Rp)	PRAKIRAAN MAJU		KET	
	Program	Indikator Kinerja		Kegiatan	Indikator Kinerja		Sub Kegiatan	Indikator Kinerja			Lokasi Sub Kegiatan	N+1		N+2
		Hasil Program	Target Capaian		Keluaran Kegiatan	Target Capaian		Keluaran Sub Kegiatan	Target Capaian					
	1.04.04 PROGRAM PERUMAHAN DAN KAWASAN PERUMUKIMAN KUMUH	Persentase Penanganan Perumahan dan Kawasan Perumahan Tidak Layak Huni	100 %	1.04.04.2.01 Pencegahan Perumahan dan Kawasan Perumahan Kumuh di Daerah Kabupaten/Kota	Persentase Terwujudnya Perumahan dan Kawasan Perumahan Tanpa Kumuh di Kabupaten Badung	100 %	1.04.04.2.01.0001 Perbaikan Rumah Tidak Layak Huni untuk Pencegahan Terhadap Tumbuh dan Berkembangnya Perumahan Kumuh di Luar Kawasan Perumahan Kumuh dengan Luas di Bawah 10 (Sepuluh) Ha yang Diperbaiki	Jumlah Rumah Tidak Layak Huni untuk Pencegahan Terhadap Tumbuh dan Berkembangnya Perumahan Kumuh di Luar Kawasan Perumahan Kumuh dengan Luas di Bawah 10 (Sepuluh) Ha yang Diperbaiki	300 Unit Rumah	Kab. Badung, Semua Kecamatan, Semua Kel/Desa	255.343.888,00	0,00		
	1.04.05 PROGRAM PENINGKATAN PRASARANA, SARANA DAN UTILITAS UMUM (PSU)	Persentase Terlaksananya Penyerahan dan Pemeliharaan Prasarana, Sarana, dan Utilitas Umum Perumahan di Kabupaten Badung Terlaksananya Penyerahan dan Pemeliharaan Prasarana, Sarana, dan Utilitas Umum Perumahan di Kabupaten Badung	100 % 100 %				1.04.05.2.01 Urusan Penyelenggaraan PSU Perumahan	Prosentase PSU Perumahan yang Terkelola di Kabupaten Badung	100 %	1.04.05.2.01.0001 Perencanaan Penyediaan PSU Perumahan			0,00	
				1.04.05.2.01 Urusan Penyelenggaraan PSU Perumahan	Prosentase PSU Perumahan yang Terkelola di Kabupaten Badung	100 %	1.04.05.2.01.0002 Penyediaan Prasarana, Sarana, dan Utilitas Umum di Perumahan untuk Menunjang Fungsi Hunian	Jumlah Lokasi Perumahan yang Disediakan Prasarana, Sarana, dan Utilitas Umum yang Menunjang Fungsi Hunian	36 Lokasi	Kab. Badung, Semua Kecamatan, Semua Kel/Desa	256.071.686,46	0,00		
				1.04.05.2.01 Urusan Penyelenggaraan PSU Perumahan	Prosentase PSU Perumahan yang Terkelola di Kabupaten Badung	100 %	1.04.05.2.01.0003 Koordinasi dan Sinkronisasi dalam rangka Penyediaan Prasarana, Sarana, dan Utilitas Umum Perumahan	Jumlah Laporan Hasil Koordinasi dan Sinkronisasi dalam rangka Penyediaan Prasarana, Sarana, dan Utilitas Umum Perumahan	12 Laporan	Kab. Badung, Semua Kecamatan, Semua Kel/Desa	273.290.211,49	0,00		
				1.04.05.2.01 Urusan Penyelenggaraan PSU Perumahan	Prosentase PSU Perumahan yang Terkelola di Kabupaten Badung	100 %	1.04.05.2.01.0010 Verifikasi dan Penyerahan PSU Perumahan dari Pengembangan	Jumlah Laporan Hasil Serah Terima PSU Perumahan yang Terverifikasi dari Pengembangan	12 Laporan	Kab. Badung, Semua Kecamatan, Semua Kel/Desa	1.300.309.953,05	0,00		
				1.04.05.2.01 Urusan Penyelenggaraan PSU Perumahan	Prosentase PSU Perumahan yang Terkelola di Kabupaten Badung	100 %							0,00	
													0,00	
	<b>X.XX URUSAN PEMERINTAHAN BIDANG XX</b>													

No	PROGRAM			KEGIATAN			SUB KEGIATAN			PLAFON ANGGARAN SEMENTARA (Rp)	PRAKIRAAN MAJU		KET	
	Program	Indikator Kinerja		Kegiatan	Indikator Kinerja		Sub Kegiatan	Indikator Kinerja			Lokasi Sub Kegiatan	N+1		N+2
		Hasil Program	Target Capaian		Keluaran Sub Kegiatan	Target Capaian								
	X.XX.01 PROGRAM PENUNJANG URUSAN PEMERINTAHAN DAERAH KABUPATEN TENKOTA	Persentase Dilaksanakannya Urusan Pemerintahan Bidang Perencanaan dan Pelaksanaan Urusan Pemerintahan Bidang Perumahan Rakyat dan Kawasan Permukiman	100 % 100 %											
		X.XX.01.2.08 Penyediaan Jasa Penunjang Urusan Pemerintahan Daerah	100 %	Persentase Penyediaan Jasa Penunjang Urusan Pemerintahan Daerah			X.XX.01.2.08.0002 Penyediaan Jasa Komunikasi, Sumber Daya Air dan Listrik yang Disediakan	Jumlah Laporan Penyediaan Jasa Komunikasi, Sumber Daya Air dan Listrik yang Disediakan	12 Laporan	Kab. Badung, Semua Kecamatan, Semua Kel/Desa	13.161.500,00	0,00		
<b>1.05 URUSAN PEMERINTAHAN BIDANG KETERTAMAN DAN KETERTIBAN UMUM SERTA PERLINDUNGAN MASYARAKAT</b>														
		1.05.01.2.01 Perencanaan, Penganggaran, dan Evaluasi Kinerja Perangkat Daerah	100 %	Persentase kesesuaian dokumen perencanaan, penganggaran dan evaluasi kinerja perangkat daerah			1.05.01.2.01.0001 Penyusunan Dokumen Perencanaan Perangkat Daerah	Jumlah Dokumen Perencanaan Perangkat Daerah	3 Dokumen	Kab. Badung, Mengwi, Sempidi	9.977.765,00	0,00		
		1.05.01.2.01 Perencanaan, Penganggaran, dan Evaluasi Kinerja Perangkat Daerah	100 %	Persentase kesesuaian dokumen perencanaan, penganggaran dan evaluasi kinerja perangkat daerah			1.05.01.2.01.0006 Koordinasi dan Penyusunan Laporan Capaian Kinerja dan Ikhtisar Realisasi Kinerja SKPD	Jumlah Laporan Capaian Kinerja dan Ikhtisar Realisasi Kinerja SKPD dan Koordinasi Penyusunan Laporan Capaian Kinerja dan Ikhtisar Realisasi Kinerja SKPD	1 Laporan	Kab. Badung, Mengwi, Sempidi	36.896.000,00	0,00		
		1.05.01.2.01 Perencanaan, Penganggaran, dan Evaluasi Kinerja Perangkat Daerah	100 %	Persentase kesesuaian dokumen perencanaan, penganggaran dan evaluasi kinerja perangkat daerah			1.05.01.2.01.0007 Evaluasi Kinerja Perangkat Daerah	Jumlah Laporan Evaluasi Kinerja Perangkat Daerah	4 Laporan	Kab. Badung, Mengwi, Sempidi	5.982.891,00	0,00		
		1.05.01.2.02 Administrasi Keuangan Perangkat Daerah	100 %	Cakupan layanan administrasi keuangan perangkat daerah			1.05.01.2.02.0001 Penyediaan Gaji dan Tunjangan ASN	Jumlah Orang yang Menerima Gaji dan Tunjangan ASN	199 Orang/bulan	Kab. Badung, Mengwi, Sempidi	34.000.000.000,00	0,00		
		1.05.01.2.05 Administrasi Kepegawatan Perangkat Daerah	100 %	Cakupan Layanan Administrasi Kepegawatan Perangkat Daerah			1.05.01.2.05.0002 Pengadaan Pakaian Dinas beserta Atribut Kelengkapannya	Jumlah Paket Pakaian Dinas beserta Atribut Kelengkapannya	1 Paket	Kab. Badung, Mengwi, Sempidi	50.000.000,00	0,00		
		1.05.01.2.06 Administrasi Umum Perangkat Daerah	100 %	Cakupan layanan Administrasi umum perangkat daerah			1.05.01.2.06.0001 Penyediaan Listrik/Penerangan Bangunan Kantor	Jumlah Paket Komponen Instalasi Listrik/Penerangan Bangunan Kantor yang Disediakan	1 Paket	Kab. Badung, Mengwi, Sempidi	8.994.252,00	0,00		

No	PROGRAM		KEGIATAN			SUB KEGIATAN			PLAFON ANGGARAN SEMENTARA (Rp)	PRAKIRAAN MAJU		KET	
	Program	Indikator Kinerja Hasil Program	Kegiatan	Indikator Kinerja		Sub Kegiatan	Indikator Kinerja			Lokasi Sub Kegiatan	N+1		N+2
				Keluaran Kegiatan	Target Capaian		Keluaran Sub Kegiatan	Target Capaian					
			1.05.01.2.06 Administrasi Umum Perangkat Daerah	Cakupan layanan Administrasi umum perangkat daerah	100 %	1.05.01.2.06.0004 Penyediaan Bahan Logistik Kantor	Jumlah Paket Bahan Logistik Kantor yang Disediakan	2 Paket	Kab. Badung, Mengwi, Sempidi	345.091.350,00	0,00		
			1.05.01.2.06 Administrasi Umum Perangkat Daerah	Cakupan layanan Administrasi umum perangkat daerah	100 %	1.05.01.2.06.0005 Penyediaan Barang Cetak dan Pengandaan	Jumlah Paket Barang Cetak dan Pengandaan yang Disediakan	1 Paket	Kab. Badung, Mengwi, Sempidi	30.691.950,00	0,00		
			1.05.01.2.06 Administrasi Umum Perangkat Daerah	Cakupan layanan Administrasi umum perangkat daerah	100 %	1.05.01.2.06.0006 Penyediaan Bahan Bacaan dan Peraturan Perundang-undangan	Jumlah Dokumen Bahan Bacaan dan Peraturan Perundang-undangan yang Disediakan	4 Dokumen	Kab. Badung, Mengwi, Sempidi	40.000.000,00	0,00		
			1.05.01.2.06 Administrasi Umum Perangkat Daerah	Cakupan layanan Administrasi umum perangkat daerah	100 %	1.05.01.2.06.0009 Penyelenggaraan Rapat Koordinasi dan Konsultasi SKPD	Jumlah Laporan Penyelenggaraan Rapat Koordinasi dan Konsultasi SKPD	1 Laporan	Kab. Badung, Semua Kecamatan, Semua Kel/Desa	20.000.000,00	0,00		
			1.05.01.2.07 Pengadaan Barang Milik Daerah Penunjang Urusan Pemerintahan Daerah	Cakupan layanan pengadaan barang milik daerah penunjang urusan pemerintahan daerah	100 %	1.05.01.2.07.0002 Pengadaan Kendaraan Dinas Operasional atau Lapangan	Jumlah Unit Kendaraan Dinas Operasional atau Lapangan yang Disediakan	3 Unit	Kab. Badung, Mengwi, Sempidi	400.000.000,00	0,00		
			1.05.01.2.07 Pengadaan Barang Milik Daerah Penunjang Urusan Pemerintahan Daerah	Cakupan layanan pengadaan barang milik daerah penunjang urusan pemerintahan daerah	100 %	1.05.01.2.07.0006 Pengadaan Peralatan dan Mesin Lainnya	Jumlah Unit Peralatan dan Mesin Lainnya yang Disediakan	2 Unit	Kab. Badung, Mengwi, Sempidi	50.000.000,00	0,00		
			1.05.01.2.07 Pengadaan Barang Milik Daerah Penunjang Urusan Pemerintahan Daerah	Cakupan layanan pengadaan barang milik daerah penunjang urusan pemerintahan daerah	100 %	1.05.01.2.07.0010 Pengadaan Sarana dan Prasarana Gedung Kantor atau Bangunan Lainnya	Jumlah Unit Sarana dan Prasarana Gedung Kantor atau Bangunan Lainnya yang Disediakan	1 Unit	Kab. Badung, Semua Kecamatan, Semua Kel/Desa	100.000.000,00	0,00		
			1.05.01.2.08 Penyediaan Jasa Penunjang Urusan Pemerintahan Daerah	Cakupan layanan penyediaan jasa penunjang urusan pemerintahan daerah	100 %	1.05.01.2.08.0001 Penyediaan Jasa Surat Menyurat	Jumlah Laporan Penyediaan Jasa Surat Menyurat	4 Laporan	Kab. Badung, Mengwi, Sempidi	37.366.830,00	0,00		
			1.05.01.2.08 Penyediaan Jasa Penunjang Urusan Pemerintahan Daerah	Cakupan layanan penyediaan jasa penunjang urusan pemerintahan daerah	100 %	1.05.01.2.08.0002 Penyediaan Jasa Komunikasi, Sumber Daya Air dan Listrik	Jumlah Laporan Penyediaan Jasa Komunikasi, Sumber Daya Air dan Listrik yang Disediakan	1 Laporan	Kab. Badung, Mengwi, Sempidi	18.750.000,00	0,00		

No	PROGRAM		KEGIATAN			SUB KEGIATAN			PLAFON ANGGARAN SEMENTARA (Rp)	PRAKIRAAN MAJU		KET
	Program	Indikator Kinerja	Kegiatan	Indikator Kinerja		Sub Kegiatan	Indikator Kinerja			N+1	N+2	
				Keluaran Kegiatan	Target Capaian		Keluaran Sub Kegiatan	Target Capaian				
			1.05.01.2.08 Penyediaan Jasa Penunjang Pemerintahan Daerah	Cakupan layanan penyediaan jasa penunjang urusan pemerintahan daerah	100 %	1.05.01.2.08.0004 Penyediaan Jasa Pelayanan Umum Kantor	Jumlah Laporan Penyediaan Jasa Pelayanan Umum Kantor yang Disediakan	1 Laporan	4.748.736,00	0,00		
			1.05.01.2.09 Pemeliharaan Barang Milik Daerah Penunjang Urusan Pemerintahan Daerah	Cakupan layanan pemeliharaan barang milik daerah penunjang urusan pemerintahan daerah	100 %	1.05.01.2.09.0001 Penyediaan Jasa Pemeliharaan, Biaya Pemeliharaan, Pajak dan Kendaran Perorangan Dinas atau Kendaran Dinas Jabatan	Jumlah Kendaraan Perorangan Dinas atau Kendaran Dinas Jabatan yang Dipelihara dan dibayarkan Pajaknya	1 Unit	90.000.000,00	0,00		
			1.05.01.2.09 Pemeliharaan Barang Milik Daerah Penunjang Urusan Pemerintahan Daerah	Cakupan layanan pemeliharaan barang milik daerah penunjang urusan pemerintahan daerah	100 %	1.05.01.2.09.0002 Penyediaan Jasa Pemeliharaan, Biaya Pemeliharaan, Pajak dan Perizinan Kendaran Dinas Operasional atau Lapangan	Jumlah Kendaraan Dinas Operasional atau Lapangan yang Dipelihara dan dibayarkan Pajak dan Periznannya	45 Unit	877.192.250,00	0,00		
			1.05.01.2.09 Pemeliharaan Barang Milik Daerah Penunjang Urusan Pemerintahan Daerah	Cakupan layanan pemeliharaan barang milik daerah penunjang urusan pemerintahan daerah	100 %	1.05.01.2.09.0005 Pemeliharaan Mebel	Jumlah Mebel yang Dipelihara	20 Unit	4.832.500,00	0,00		
			1.05.01.2.09 Pemeliharaan Barang Milik Daerah Penunjang Urusan Pemerintahan Daerah	Cakupan layanan pemeliharaan barang milik daerah penunjang urusan pemerintahan daerah	100 %	1.05.01.2.09.0006 Pemeliharaan Peralatan dan Mesin Lainnya	Jumlah Peralatan dan Mesin Lainnya yang Dipelihara	70 Unit	44.687.500,00	0,00		
			1.05.01.2.09 Pemeliharaan Barang Milik Daerah Penunjang Urusan Pemerintahan Daerah	Cakupan layanan pemeliharaan barang milik daerah penunjang urusan pemerintahan daerah	100 %	1.05.01.2.09.0011 Pemeliharaan/Rehabilitasi Sarana dan Prasarana Pendukung Gedung Kantor atau Bangunan Lainnya	Jumlah Sarana dan Prasarana Pendukung Gedung Kantor atau Bangunan Lainnya yang Dipelihara/Direhabilitasi	1 Unit	8.791.200,00	0,00		
	1.05.02 PROGRAM PENINGKATAN KETERAMAMAN DAN KETERTIBAN UMUM	Persentase peningkatan dan ketertaman dan ketertiban umum										
			1.05.02.2.01 Peningkatan Keamanan dan Ketertiban Umum dalam 1 (Satu) Daerah Kabupaten/Kota	Persentase Peningkatan Keamanan dan Ketertiban Umum	90 %	1.05.02.2.01.0003 Koordinasi Penyelenggaraan Ketertiban Umum serta Perlindungan Masyarakat Tingkat Kabupaten/Kota	Jumlah Dokumen Hasil Pelaksanaan Koordinasi Penyelenggaraan Ketertiban Umum dan Perlindungan Masyarakat Tingkat Kabupaten/Kota	24 Dokumen	57.889.700,00	199.035.125,00	0,00	



No	PROGRAM		KEGIATAN		SUB KEGIATAN			PLAFON ANGGARAN SEMENTARA (Rp)	PRAKIRAAN MAJU		KET	
	Program	Indikator Kinerja Hasil Program	Kegiatan	Indikator Kinerja		Sub Kegiatan	Indikator Kinerja		N+1	N+2		
				Keluaran Kegiatan	Target Capaian		Keluaran Sub Kegiatan					Target Capaian
			1.05.02.2.01 Penanganan Gangguan Ketenteraman dan Ketertiban Umum dalam 1 (Satu) Daerah Kabupaten/Kota	Persentase Penanganan Gangguan Ketenteraman dan Ketertiban Umum	90 %	1.05.02.2.01.0004 Pemberdayaan Perindungan Masyarakat dalam rangka Ketenteraman dan Ketertiban Umum	Jumlah Dokumen yang Memuat Hasil Pemberdayaan Perindungan Masyarakat dalam rangka Ketenteraman dan Ketertiban Umum	31 Dokumen	42.779.700,00	0,00		
			1.05.02.2.01 Penanganan Gangguan Ketenteraman dan Ketertiban Umum dalam 1 (Satu) Daerah Kabupaten/Kota	Persentase Penanganan Gangguan Ketenteraman dan Ketertiban Umum	90 %	1.05.02.2.01.0005 Peningkatan Kapasitas SDM Satuan Polisi Pamongpraaja dan Satuan Perindungan Masyarakat Termasuk dalam Pelaksanaan Tugas yang Bernuansa Hak Asasi Manusia	Jumlah SDM Satuan Polisi Pamongpraaja dan Satuan Perindungan Masyarakat yang Dilindungi Kapasitasnya	454 Orang	200.980.500,00	0,00		
			1.05.02.2.01 Penanganan Gangguan Ketenteraman dan Ketertiban Umum dalam 1 (Satu) Daerah Kabupaten/Kota	Persentase Penanganan Gangguan Ketenteraman dan Ketertiban Umum	90 %	1.05.02.2.01.0006 Kerja Sama antar Lembaga dan Kemitraan dalam Teknik Pencegahan dan Penanganan Gangguan Ketertiban dan Ketertiban Umum	Jumlah Dokumen Hasil Pelaksanaan Kerja Sama antar Lembaga dan Kemitraan dalam Teknik Pencegahan Kejahatan	24 Dokumen	137.129.950,00	0,00		
			1.05.02.2.01 Penanganan Gangguan Ketertiban dan Ketertiban Umum dalam 1 (Satu) Daerah Kabupaten/Kota	Persentase Penanganan Gangguan Ketertiban dan Ketertiban Umum	90 %	1.05.02.2.01.0008 Penyusunan SOP Ketertiban Umum dan Ketertiban Masyarakat	Jumlah Dokumen SOP Ketertiban Umum dan Ketertiban Masyarakat yang Telah Dimutakhirkan	1 Dokumen	10.300.000,00	0,00		
			1.05.02.2.01 Penanganan Gangguan Ketertiban dan Ketertiban Umum dalam 1 (Satu) Daerah Kabupaten/Kota	Persentase Penanganan Gangguan Ketertiban dan Ketertiban Umum	90 %	1.05.02.2.01.0015 Pencegahan Gangguan Ketertiban dan Ketertiban Umum Melalui Deteksi Dini dan Cegah Dini, Pembinaan dan Penyuluhan, Pelaksanaan Patroli, Pengamanan, dan Pengawasan	Jumlah Laporan Gangguan Ketertiban dan Ketertiban Umum yang Dicegah Melalui Deteksi Dini dan Cegah Dini, Pembinaan dan Penyuluhan, Patroli, Pengamanan, dan Pengawasan	2482 laporan	2.984.174.584,00	0,00		
			1.05.02.2.01 Penanganan Gangguan Ketertiban dan Ketertiban Umum dalam 1 (Satu) Daerah Kabupaten/Kota	Persentase Penanganan Gangguan Ketertiban dan Ketertiban Umum	90 %	1.05.02.2.01.0016 Penindakan Alas Gangguan Ketertiban dan Ketertiban Umum berdasarkan Perda dan Penanganan Unjuk Rasa dan Kerusuhan Massa	Jumlah Laporan Gangguan Ketertiban dan Ketertiban Umum berdasarkan Perda dan Perkada Melalui Penertiban dan Penanganan Unjuk Rasa dan Kerusuhan Massa yang Dilakukan Penindakan	36 Laporan	76.800.355,00	0,00		
			1.05.02.2.01 Penanganan Gangguan Ketertiban dan Ketertiban Umum dalam 1 (Satu) Daerah Kabupaten/Kota	Persentase Penanganan Gangguan Ketertiban dan Ketertiban Umum	90 %	1.05.02.2.01.0018 Pengadaan dan Pemeliharaan Sarana dan Ketertiban Umum	Jumlah Sarana dan Prasarana Ketertiban dan Ketertiban Umum yang Tersedia	1 Unit	48.893.322,00	0,00		

No	PROGRAM		KEGIATAN			SUB KEGIATAN			PLAFON ANGGARAN SEMENTARA (Rp)	PRAKIRAAN MAJU		KET
	Program	Indikator Kinerja Hasil Program	Kegiatan	Indikator Kinerja		Sub Kegiatan	Indikator Kinerja			N+1	N+2	
				Keluaran Kegiatan	Target Capaian		Keluaran Sub Kegiatan	Target Capaian				
			1.05.02.2.02 Pelaksanaan Peraturan Daerah Kabupaten/Kota dan Peraturan Bupati/Wali Kota	Persentase Penegakan Perda dan Perkada	90 %	1.05.02.2.02.0010 Sosialisasi Penegakan Peraturan Daerah dan Peraturan Kepala Daerah	Jumlah Laporan Hasil Pelaksanaan Sosialisasi Penegakan Peraturan Daerah dan Peraturan Kepala Daerah	1 Laporan	96.867.000,00	0,00		
			1.05.02.2.02 Pelaksanaan Peraturan Daerah Kabupaten/Kota dan Peraturan Bupati/Wali Kota	Persentase Penegakan Perda dan Perkada	90 %	1.05.02.2.02.0011 Penanganan Atas Pelanggaran Peraturan Daerah dan Peraturan kepala daerah Sesuai SOP	Jumlah Laporan Pelaksanaan Penanganan Atas Pelanggaran Peraturan Daerah dan Peraturan kepala daerah Sesuai SOP	60 Laporan	42.928.370,00	0,00		
			1.05.02.2.02 Pelaksanaan Peraturan Daerah Kabupaten/Kota dan Peraturan Bupati/Wali Kota	Persentase Penegakan Perda dan Perkada	90 %	1.05.02.2.02.0012 Pengawasan Atas Kepatuhan Terhadap Pelaksanaan Peraturan Daerah dan Peraturan Kepala Daerah	Jumlah Laporan Hasil Pelaksanaan Pengawasan yang Dilakukan Terhadap Kepatuhan Terhadap Pelaksanaan Peraturan Daerah dan Peraturan Kepala Daerah	12 Laporan	2.386.784.000,00	0,00		
			1.05.02.2.03 Pembinaan Pegawai Negeri Sipil (PPNS) Kabupaten/Kota	Peningkatan Kapasitas dan Kinerja PPNS		1.05.02.2.03.0006 Pengembangan Kapasitas dan Kinerja PPNS	Jumlah Laporan Hasil Pengembangan dan Peningkatan Kapasitas Pejabat PPNS	1 Laporan	16.149.500,00	0,00		
	1.05.01 PROGRAM PENJUALAN URSAN PEMERINTAH DAERAH KABUPATEN TENKOTA	Cakupan Layanan Pengaduan Penunjang Urusan Pemerintahan Daerah Dinas Kebakaran dan Penyelamatan			100 %							
			1.05.01.2.01 Perencanaan, Penganggaran, dan Evaluasi Kinerja Perangkat Daerah	Persentase kesesuaian dokumen perencanaan, penganggaran dan evaluasi kinerja perangkat daerah	100 %	1.05.01.2.01.0001 Penyusunan Dokumen Perencanaan Perangkat Daerah	Jumlah Dokumen Perencanaan Perangkat Daerah	3 Dokumen	5.720.852,00	0,00		
			1.05.01.2.01 Perencanaan, Penganggaran, dan Evaluasi Kinerja Perangkat Daerah	Persentase kesesuaian dokumen perencanaan, penganggaran dan evaluasi kinerja perangkat daerah	100 %	1.05.01.2.01.0006 Koordinasi dan Penyusunan Laporan Capaian Kinerja dan Ikhtisar Realisasi Kinerja SKPD	Jumlah Laporan Capaian Kinerja dan Ikhtisar Realisasi Kinerja SKPD	0 Laporan	0,00	0,00		
			1.05.01.2.01 Perencanaan, Penganggaran, dan Evaluasi Kinerja Perangkat Daerah	Persentase kesesuaian dokumen perencanaan, penganggaran dan evaluasi kinerja perangkat daerah	100 %	1.05.01.2.01.0007 Evaluasi Kinerja Perangkat Daerah	Jumlah Laporan Evaluasi Kinerja Perangkat Daerah	4 Laporan	5.371.377,00	0,00		

No	PROGRAM		KEGIATAN			SUB KEGIATAN			PLAFON ANGGARAN SEMENTARA (Rp)	PRAKIRAAN MAJU		KET
	Program	Indikator Kinerja Hasil Program	Kegiatan	Indikator Kinerja		Sub Kegiatan	Indikator Kinerja			N+1	N+2	
				Keluaran Kegiatan	Target Capaian		Keluaran Sub Kegiatan	Target Capaian				
			1.05.01.2.02 Administrasi Keuangan Perangkat Daerah	Cakupan Layanan Administrasi Keuangan Perangkat Daerah	100 %	1.05.01.2.02.0001 Penyediaan Gaji dan Tunjangan ASN	Jumlah Orang yang Menerima Gaji dan Tunjangan ASN	193 Orang/bulan	48.433.920.022,00	0,00		
			1.05.01.2.03 Admini Barang Milik Daerah pada Perangkat Daerah	Cakupan Layanan Administrasi Barang Milik Daerah	100 %	1.05.01.2.03.0004 Pembinaan, Pengawasan dan Pengendalian Barang Milik Daerah pada SKPD	Jumlah Laporan Hasil Pembinaan, Pengawasan dan Pengendalian Barang Milik Daerah pada SKPD	1 Laporan	7.532.400,00	0,00		
			1.05.01.2.05 Administrasi Kepegawalan Perangkat Daerah	Cakupan Layanan sarana dan Prasarana Aparatur dan Perangkat Daerah	100 %	1.05.01.2.05.0002 Pengadaan Pakialan Dinas beserta Atribut Kelengkapannya	Jumlah Paket Pakialan Dinas beserta Atribut Kelengkapan	100 Paket	164.319.500,00	0,00		
			1.05.01.2.06 Administrasi Umum Perangkat Daerah	Cakupan Administrasi Umum Perangkat Daerah	100 %	1.05.01.2.06.0001 Penyediaan Komponen Instalasi Listrik/Penerangan Bangunan Kantor	Jumlah Paket Komponen Instalasi Listrik/Penerangan Bangunan Kantor yang Disediakan	5 Paket	15.000.000,00	0,00		
			1.05.01.2.06 Administrasi Umum Perangkat Daerah	Cakupan Administrasi Umum Perangkat Daerah	100 %	1.05.01.2.06.0003 Penyediaan Peralatan Rumah Tangga	Jumlah Paket Peralatan Rumah Tangga yang Disediakan	11 Paket	74.025.600,00	82.824.500,00	0,00	
			1.05.01.2.06 Administrasi Umum Perangkat Daerah	Cakupan Administrasi Umum Perangkat Daerah	100 %	1.05.01.2.06.0004 Penyediaan Bahan Logistik Kantor	Jumlah Paket Bahan Logistik Kantor yang Disediakan	5 Paket	825.447.900,00	873.447.900,00	0,00	
			1.05.01.2.06 Administrasi Umum Perangkat Daerah	Cakupan Administrasi Umum Perangkat Daerah	100 %	1.05.01.2.06.0005 Penyediaan Barang Cetak dan Penggandaan	Jumlah Paket Barang Cetak dan Penggandaan yang Disediakan	1 Paket	14.954.800,00	24.597.905,00	0,00	
			1.05.01.2.06 Administrasi Umum Perangkat Daerah	Cakupan Administrasi Umum Perangkat Daerah	100 %	1.05.01.2.06.0006 Penyediaan Bahan Bacaan dan Peraturan Perundang-undangan	Jumlah Dokumen Bahan Bacaan dan Peraturan Perundang-Undangan yang Disediakan	708 Dokumen	43.309.200,00	46.497.000,00	0,00	
			1.05.01.2.06 Administrasi Umum Perangkat Daerah	Cakupan Administrasi Umum Perangkat Daerah	100 %	1.05.01.2.06.0009 Penyelenggaraan Rapat Koordinasi dan Konsultasi SKPD	Jumlah Laporan Penyelenggaraan Rapat Koordinasi dan Konsultasi SKPD	0 Laporan	0,00	0,00	0,00	
			1.05.01.2.07 Pengadaan Barang Milik Daerah Penunjang Urusan Pemerintahan Daerah	Cakupan Layanan Pengadaan Barang Milik Daerah Penunjang Urusan Pemerintahan Daerah	0 %	1.05.01.2.07.0006 Pengadaan Peralatan dan Mesin Lainnya	Jumlah Unit Peralatan dan Mesin Lainnya yang Disediakan	0 Unit	305.309.800,00	1.092.130.811,00	0,00	
			1.05.01.2.08 Penyediaan Jasa Penunjang Urusan Pemerintahan Daerah	Cakupan Layanan Penyediaan Jasa Penunjang Urusan Pemerintahan Daerah	100 %	1.05.01.2.08.0001 Penyediaan Jasa Surat Menyurat	Jumlah Laporan Penyediaan Jasa Surat Menyurat	4 Laporan	21.642.200,00	24.925.260,00	0,00	

No	PROGRAM		KEGIATAN			SUB KEGIATAN			PLAFON ANGGARAN SEMENTARA (Rp)	PRAKIRAAN MAJU		KET
	Program	Indikator Kinerja	Kegiatan	Indikator Kinerja		Sub Kegiatan	Indikator Kinerja			N+1	N+2	
				Keluaran Kegiatan	Target Capaian		Keluaran Sub Kegiatan	Target Capaian				
			1.05.01.2.08 Penyediaan Jasa Penunjang Pemerintahan Daerah	Cakupan Layanan Penyediaan Jasa Penunjang Pemerintahan Daerah	100 %	1.05.01.2.08.0002 Penyediaan Jasa Komunikasi, Sumber Daya Air dan Listrik yang Disediakan	Jumlah Laporan Penyediaan Jasa Komunikasi, Sumber Daya Air dan Listrik yang Disediakan	3 Laporan	347.592.575,00	0,00		
			1.05.01.2.08 Penyediaan Jasa Penunjang Pemerintahan Daerah	Cakupan Layanan Penyediaan Jasa Penunjang Pemerintahan Daerah	100 %	1.05.01.2.08.0004 Penyediaan Jasa Pelayanan Umum Kantor	Jumlah Laporan Penyediaan Jasa Pelayanan Umum Kantor yang Disediakan	5 Laporan	813.268.294,00	0,00		
			1.05.01.2.09 Pemeliharaan Barang Milik Daerah Penunjang Urusan Pemerintahan Daerah	Cakupan Layanan Pemeliharaan Barang Milik Daerah Penunjang Urusan Pemerintahan Daerah	100 %	1.05.01.2.09.0001 Penyediaan Jasa Pemeliharaan, Biaya Pemeliharaan, dan Pajak Kendaraan Perorangan Dinas Jabatan	Jumlah Kendaraan Perorangan Dinas atau Jabatan yang Dipelihara dan dibayarkan Pajaknya	1 Unit	112.388.000,00	0,00		
			1.05.01.2.09 Pemeliharaan Barang Milik Daerah Penunjang Urusan Pemerintahan Daerah	Cakupan Layanan Pemeliharaan Barang Milik Daerah Penunjang Urusan Pemerintahan Daerah	100 %	1.05.01.2.09.0002 Penyediaan Jasa Pemeliharaan, Biaya Pemeliharaan, Pajak dan Perizinan Kendaraan Dinas Operasional atau Lapangan	Jumlah Kendaraan Dinas Operasional atau Lapangan yang Dipelihara dan dibayarkan Pajak dan Periznannya	64 Unit	2.385.143.700,00	0,00		
			1.05.01.2.09 Pemeliharaan Barang Milik Daerah Penunjang Urusan Pemerintahan Daerah	Cakupan Layanan Pemeliharaan Barang Milik Daerah Penunjang Urusan Pemerintahan Daerah	100 %	1.05.01.2.09.0006 Pemeliharaan Peralatan dan Mesin Lainnya	Jumlah Peralatan dan Mesin Lainnya yang Dipelihara	72 Unit	92.499.000,00	0,00		
			1.05.01.2.09 Pemeliharaan Barang Milik Daerah Penunjang Urusan Pemerintahan Daerah	Cakupan Layanan Pemeliharaan Barang Milik Daerah Penunjang Urusan Pemerintahan Daerah	100 %	1.05.01.2.09.0009 Pemeliharaan/Rehabilitasi Gedung Kantor dan Bangunan Lainnya	Jumlah Gedung Kantor dan Bangunan Lainnya yang Dipelihara/Direhabilitasi	9 Unit	2.364.318.195,00	0,00		
	1.05.04 PROGRAM PENCEGAHAN, PENANGGULANGAN, PENYELAMATAN DAN PENYELAMATAN NON KEBAKARAN	Persentase Pelayanan Pemadaman dan Penyelamatan Kebakaran			97 %							

No	PROGRAM		KEGIATAN			SUB KEGIATAN			PLAFON ANGGARAN SEMENTARA (Rp)	PRAKIRAAN MAJU		KET	
	Program	Indikator Kinerja Hasil Program	Kegiatan	Indikator Kinerja		Sub Kegiatan	Indikator Kinerja			Lokasi Sub Kegiatan	N+1		N+2
				Keluaran Kegiatan	Target Capaian		Keluaran Sub Kegiatan	Target Capaian					
			1.05.04.2.01 Pencegahan, Pengendalian, Pemadaman, Penyelamatan, dan Penanganan Bahan Berbahaya dan Beracun dalam Daerah Kabupaten/Kota	Presentase kesiagaan dan penanggulangan bahaya kebakaran	100 %	1.05.04.2.01.0001 Pencegahan Kebakaran dalam Daerah Kabupaten/Kota	Jumlah Dokumen NSPM Pencegahan/Penanggulangan Kebakaran dalam Daerah Kabupaten/Kota. Setiap Tahunnya	4 Dokumen	Kab. Badung, Semua Kecamatan, Semua Kel/Desa	81.438.454,00	0,00		
			1.05.04.2.01 Pencegahan, Pengendalian, Pemadaman, Penyelamatan, dan Penanganan Bahan Berbahaya dan Beracun dalam Daerah Kabupaten/Kota	Presentase kesiagaan dan penanggulangan bahaya kebakaran	100 %	1.05.04.2.01.0002 Pemadaman dan Pengendalian Kebakaran dalam Daerah Kabupaten/Kota	Jumlah Laporan Hasil Pelaksanaan Kegiatan Kesiapsiagaan Petugas Piket dan Pemadaman Kebakaran dalam Daerah Kabupaten/Kota	1 Laporan	Kab. Badung, Semua Kecamatan, Semua Kel/Desa	13.718.847.938,00	0,00		
			1.05.04.2.01 Pencegahan, Pengendalian, Pemadaman, Penyelamatan, dan Penanganan Bahan Berbahaya dan Beracun dalam Daerah Kabupaten/Kota	Presentase kesiagaan dan penanggulangan bahaya kebakaran	100 %	1.05.04.2.01.0003 Penyelamatan dan Evakuasi Korban Kebakaran dan Non Kebakaran	Jumlah Dokumen Hasil Pelaksanaan Kegiatan Kesiapsiagaan Petugas Piket dan Penyelamatan/Evakuasi Saat Penanggulangan Kebakaran dan Non Kebakaran	1 Dokumen	Kab. Badung, Semua Kecamatan, Semua Kel/Desa	98.012.451,00	0,00		
			1.05.04.2.01 Pencegahan, Pengendalian, Pemadaman, Penyelamatan, dan Penanganan Bahan Berbahaya dan Beracun dalam Daerah Kabupaten/Kota	Presentase kesiagaan dan penanggulangan bahaya kebakaran	100 %	1.05.04.2.01.0004 Penanganan Bahan Berbahaya dan Beracun Kebakaran dalam Daerah Kabupaten/Kota	Jumlah Dokumen Hasil Pelaksanaan Kegiatan Penyelamatan Bahan Berbahaya dan Beracun (BB) dan Penanganan kebakaran yang disebabkan B3 dalam Daerah Kabupaten/Kota	1 Dokumen	Kab. Badung, Semua Kecamatan, Semua Kel/Desa	2.571.081,00	0,00		
			1.05.04.2.01 Pencegahan, Pengendalian, Pemadaman, Penyelamatan, dan Penanganan Bahan Berbahaya dan Beracun dalam Daerah Kabupaten/Kota	Presentase kesiagaan dan penanggulangan bahaya kebakaran	100 %	1.05.04.2.01.0005 Standarisasi Sarana dan Prasarana Pencegahan, Penanggulangan Kebakaran dan Alat Pelindung Diri	Jumlah Dokumen Hasil Pelaksanaan Kegiatan Standarisasi Sarana dan Prasarana Pencegahan, Penanggulangan Kebakaran dan Alat Pelindung Diri Secara Berkala (Setiap Tahun), Sah, dan Legal	0 Dokumen	Kab. Badung, Semua Kecamatan, Semua Kel/Desa	0,00	0,00		

No	PROGRAM		KEGIATAN			SUB KEGIATAN			PLAFON ANGGARAN SEMENTARA (Rp)	PRAKIRAAN MAJU		KET
	Program	Indikator Kinerja	Kegiatan	Indikator Kinerja		Sub Kegiatan	Indikator Kinerja			N+1	N+2	
				Keluaran Kegiatan	Target Capaian		Keluaran Sub Kegiatan	Target Capaian				
			1.05.04.2.01 Pencegahan, Pengendalian, Pemadaman, Penyelamatan, Penanganan Bahan Berbahaya dan Beracun dalam Daerah Kabupaten/Kota	Presentase kesiagaan dan penanggulangan bahaya kebakaran	100 %	1.05.04.2.01.0007 Pembinaan Aparatur Pemadam Kebakaran	Jumlah Aparatur Pemadam Kebakaran yang Memiliki Sertifikasi Keterampilan Teknis dan Analisis Dalam Penanganan dan Penanggulangan Kebakaran	180 Orang	1.580.537.800,00	0,00		
			1.05.04.2.01 Pencegahan, Pengendalian, Pemadaman, Penyelamatan, dan Penanganan Bahan Berbahaya dan Beracun dalam Daerah Kabupaten/Kota	Presentase kesiagaan dan penanggulangan bahaya kebakaran	100 %	1.05.04.2.01.0008 Pengelolaan Sistem Komunikasi dan Informasi Kebakaran dan Penyelamatan (SKIK)	Jumlah Desa/Kelurahan yang Memiliki Sistem Komunikasi & Informasi Kebakaran dan Penyelamatan (SKIKP) yang Bisa di Secara Perbaruri atau Dimutakhirkan Secara Berkala (Setiap Tahun), Berkelanjutan dan Real Time yang Dimiliki Oleh Desa/Kelurahan Setiap Tahunnya	2 Desa/Kelurahan	114.874.800,00	0,00		
			1.05.04.2.01 Pencegahan, Pengendalian, Pemadaman, Penyelamatan, Penanganan Bahan Berbahaya dan Beracun dalam Daerah Kabupaten/Kota	Presentase kesiagaan dan penanggulangan bahaya kebakaran	100 %	1.05.04.2.01.0017 Pengadaan Sarana dan Prasarana Pencegahan, Penanggulangan Kebakaran dan Alat Pelindung Diri	Jumlah Sarana dan Prasarana Untuk Pencegahan dan Penanggulangan Kebakaran dan Alat Pelindung Diri yang Sah dan Legal Sesuai Standar Teknis Terkait	540 Unit	19.725.961.838,00	0,00		
			1.05.04.2.01 Pencegahan, Pengendalian, Pemadaman, Penyelamatan, Penanganan Bahan Berbahaya dan Beracun dalam Daerah Kabupaten/Kota	Presentase kesiagaan dan penanggulangan bahaya kebakaran	100 %	1.05.04.2.01.0018 Penyelenggaraan Kerja Sama dan Koordinasi Berbatas, antar Lembaga, dan Komitran dalam Pencegahan, Penanggulangan Kebakaran dan Penyelamatan Non Kebakaran	Jumlah Dokumen Hasil Penyelenggaraan Kerja Sama dan Koordinasi antar Wilayah Kabupaten/Kota dalam Pencegahan, Penanggulangan Kebakaran dan Penyelamatan Kebakaran dan Non Kebakaran	1 Dokumen	1.188.400,00	0,00		
			1.05.04.2.01 Pencegahan, Pengendalian, Pemadaman, Penyelamatan, Penanganan Bahan Berbahaya dan Beracun dalam Daerah Kabupaten/Kota	Presentase kesiagaan dan penanggulangan bahaya kebakaran	100 %	1.05.04.2.01.0019 Pelatihan Keluarga Tanggap Kebakaran Rumah Tangga	Jumlah Keluarga yang Mengikuti Pelatihan Keluarga Tanggap Kebakaran Rumah Tangga	180 Keluarga	334.510.300,00	0,00		

No	PROGRAM		KEGIATAN		SUB KEGIATAN		PLAFON ANGGARAN SEMENTARA (Rp)	PRAKIRAAN MAJU		KET	
	Program	Indikator Kinerja Hasil Program	Kegiatan	Indikator Kinerja		Sub Kegiatan		Indikator Kinerja	N+1		N+2
				Keluaran Kegiatan	Target Capaian						
			1.05.04.2.02 Inspeksi Perilaku Proteksi Kebakaran	Jumlah objek atau perusahaan yang memiliki alat pemadam kebakaran terperiksa	100 %	1.05.04.2.02.0001 Pendataan Sarana Prasarana Proteksi Kebakaran	Jumlah Dokumen yang Memuat Data Bangunan /Geoding/Lingkungan yang Dipersebarakan harus Memiliki Sistem Proteksi Kebakaran	50 Dokumen	6.408.954,00	0,00	
			1.05.04.2.02 Inspeksi Perilaku Proteksi Kebakaran	Jumlah objek atau perusahaan yang memiliki alat pemadam kebakaran terperiksa	100 %	1.05.04.2.02.0002 Penilaian Sarana Prasarana Proteksi Kebakaran	Jumlah Dokumen yang Memuat Data Bangunan /Geoding/Lingkungan yang Memenuhi Kelainan Standar Sarana Prasarana Proteksi Kebakaran	120 Dokumen	391.716.029,00	0,00	
			1.05.04.2.03 Investigasi Kejadian Kebakaran	Jumlah data dan informasi penyebab terjadinya kebakaran	100 %	1.05.04.2.03.0001 Investigasi Kejadian Kebakaran, Meliputi Penelitian dan Pengujian Penyebab Kejadian Kebakaran	Jumlah Dokumen yang Memuat Hasil Kejadian Kebakaran yang Dilakukan Investigasi Lanjutan Meliputi Penelitian dan Pengujian	12 Dokumen	25.985.485,00	0,00	
			1.05.04.2.04 Pemberdayaan Masyarakat dalam Pencegahan Kebakaran	Presentase penyuluhan dan pembentukan relawan pemadam kebakaran	100 %	1.05.04.2.04.0001 Pemberdayaan Masyarakat dalam Pencegahan dan Penanggulangan Kebakaran Melalui Sosialisasi dan Edukasi Masyarakat	Jumlah Warga Masyarakat yang Mendapatkan Sosialisasi Edukasi Pencegahan dan Penanggulangan Kebakaran Setiap Tahunnya	900 Orang	78.335.100,00	0,00	
			1.05.04.2.04 Pemberdayaan Masyarakat dalam Pencegahan Kebakaran	Presentase penyuluhan dan pembentukan relawan pemadam kebakaran	100 %	1.05.04.2.04.0002 Pembentukan dan Pembinaan Relawan Pemadam Kebakaran	Jumlah Desa/Kelurahan yang Terbentuk dan berbina Relawan Pemadam Kebakaran pada tingkat Satuan Kerja Perangkat Daerah Kabupaten/Kabupaten Kecamatan, Kelurahan, Lingkungan (SKKL) Setiap Tahunnya	43 Desa/Kelurahan	87.211.980,00	0,00	
			1.05.04.2.04 Pemberdayaan Masyarakat dalam Pencegahan Kebakaran	Presentase penyuluhan dan pembentukan relawan pemadam kebakaran	100 %	1.05.04.2.04.0003 Dukungan Pemberdayaan Masyarakat/Relawan Pemadam Kebakaran Melalui Penyediaan Sarana dan Prasarana	Jumlah Dokumen yang Memuat Jumlah SKKL Desa/Kelurahan yang Telah Tersedia Dukungan Sapras Damkar	0 Dokumen	0,00	0,00	
			1.05.04.2.05 Penyelenggaraan Operasi Pencarian dan Pertolongan Terhadap Kondisi Membahayakan Manusia	Presentase penyuluhan dan pembentukan relawan pemadam kebakaran	100 %	1.05.04.2.05.0001 Penyelenggaraan Operasi Pencarian dan Pertolongan pada Peristiwa yang Menimpa, Membahayakan, dan/atau Mengancam Keselamatan Manusia	Jumlah Laporan Hasil Penyelenggaraan Operasi Penyelamatan yang Mengancam Keselamatan Manusia	1 Laporan	3.423.581,00	0,00	
			1.05.04.2.05 Penyelenggaraan Operasi Pencarian dan Pertolongan Terhadap Kondisi Membahayakan Manusia	Presentase penyuluhan dan pembentukan relawan pemadam kebakaran	100 %	1.05.04.2.05.0005 Pengadaan Sarana dan Prasarana Pencarian dan Pertolongan Terhadap Kondisi Membahayakan Manusia/Penyelamatan dan Evakuasi	Jumlah Sarana dan Prasarana yang Tersedia untuk Pencarian dan Pertolongan Terhadap Kondisi Membahayakan Manusia/Penyelamatan dan Evakuasi Sesuai dengan Standar Teknis	6 Unit	2.355.749.066,00	0,00	

No	PROGRAM			KEGIATAN			SUB KEGIATAN			PLAFON ANGGARAN SEMENTARA (Rp)	PRAKIRAAN MAJU		KET
	Program	Indikator Kinerja		Kegiatan	Sub Kegiatan	Indikator Kinerja		Lokasi Sub Kegiatan	N+1		N+2		
		Hasil Program	Target Capaian			Keluaran Kegiatan	Target Capaian						
	1.05.01 PROGRAM PENUNJANG URUSAN KEKAWAHTAHAN DAERAH KABUPATEN TENKOTA	Cakupan Layanan Program Penunjang Urusan Pemerintahan Daerah	100 %	1.05.01.2.01 Perencanaan, Penganggaran, dan Evaluasi Kinerja Perangkat Daerah	1.05.01.2.01.0001 Penyusunan Dokumen Perencanaan Perangkat Daerah	Jumlah Dokumen Penyusunan Perangkat Daerah	4 Dokumen	Kab. Badung, Semua Kecamatan, Semua Kel/Desa	8.995.550,00	0,00			
				1.05.01.2.01 Perencanaan, Penganggaran, dan Evaluasi Kinerja Perangkat Daerah	1.05.01.2.01.0006 Koordinasi dan Penyusunan Laporan Capaian Kinerja dan Ikhtisar Realisasi Kinerja SKPD	Jumlah Laporan Capaian Kinerja dan Ikhtisar Kinerja SKPD dan Laporan Hasil Koordinasi Penyusunan Laporan Capaian Kinerja dan Ikhtisar Realisasi Kinerja SKPD	0 Laporan	Kab. Badung, Kuta, Seminyak	200.000.000,00	0,00			
				1.05.01.2.01 Perencanaan, Penganggaran, dan Evaluasi Kinerja Perangkat Daerah	1.05.01.2.01.0007 Evaluasi Kinerja Perangkat Daerah	Jumlah Laporan Evaluasi Kinerja Perangkat Daerah	5 Laporan	Kab. Badung, Semua Kecamatan, Semua Kel/Desa	5.991.957,00	0,00			
				1.05.01.2.02 Administrasi Keuangan Perangkat Daerah	1.05.01.2.02.0001 Penyediaan Gaji dan Tunjangan ASN	Jumlah Orang yang Menerima Gaji dan Tunjangan ASN	35 Orang/bulan	Kab. Badung, Semua Kecamatan, Semua Kel/Desa	9.232.718.919,00	0,00			
				1.05.01.2.06 Administrasi Umum Perangkat Daerah	1.05.01.2.06.0001 Penyediaan Komponen Instalasi Listrik/Penerangan Bangunan Kantor	Jumlah Paket Komponen Instalasi Listrik/Penerangan Bangunan Kantor yang Disediakan	2 Paket	Kab. Badung, Semua Kecamatan, Semua Kel/Desa	4.171.100,40	0,00			
				1.05.01.2.06 Administrasi Umum Perangkat Daerah	1.05.01.2.06.0003 Penyediaan Peralatan Rumah Tangga	Jumlah Paket Peralatan Rumah Tangga yang Disediakan	2 Paket	Kab. Badung, Semua Kecamatan, Semua Kel/Desa	11.139.032,40	0,00			
				1.05.01.2.06 Administrasi Umum Perangkat Daerah	1.05.01.2.06.0004 Penyediaan Bahan Logistik Kantor	Jumlah Paket Bahan Logistik Kantor yang Disediakan	7 Paket	Kab. Badung, Semua Kecamatan, Semua Kel/Desa	500.000.000,00	0,00			
				1.05.01.2.06 Administrasi Umum Perangkat Daerah	1.05.01.2.06.0005 Penyediaan Barang Cetak dan Penggandaan	Jumlah Paket Barang Cetak dan Penggandaan yang Disediakan	1 Paket	Kab. Badung, Semua Kecamatan, Semua Kel/Desa	22.405.983,60	0,00			
				1.05.01.2.06 Administrasi Umum Perangkat Daerah	1.05.01.2.06.0006 Penyediaan Bahan Bacaan dan Peraturan Perundang-undangan	Jumlah Dokumen Bahan Bacaan dan Peraturan Perundang-undangan yang Disediakan	300 Dokumen	Kab. Badung, Semua Kecamatan, Semua Kel/Desa	72.900.000,00	0,00			



No	PROGRAM		KEGIATAN			SUB KEGIATAN			PLAFON ANGGARAN SEMENTARA (Rp)	PRAKIRAAN MAJU		KET
	Program	Indikator Kinerja Hasil Program	Kegiatan	Indikator Kinerja		Sub Kegiatan	Indikator Kinerja			N+1	N+2	
				Keluaran Kegiatan	Target Capaian		Keluaran Sub Kegiatan	Target Capaian				
			1.05.01.2.06 Administrasi Umum Peringkat Daerah	Cakupan Layanan Administrasi Umum Perangkat Daerah	100 %	1.05.01.2.06.0009 Penyelenggaraan Rapat Koordinasi dan Konsultasi SKPD	Jumlah Laporan Penyelenggaraan Rapat Koordinasi dan Konsultasi SKPD	12 Laporan	2.000.000.000,00	0,00		
		1.05.01.2.07 Pengadaan Barang Milik Daerah Penunjang Urusan Pemerintahan Daerah	Cakupan Layanan Pengadaan Barang Milik Daerah Penunjang Urusan Pemerintahan Daerah	100 %	1.05.01.2.07.0002 Pengadaan Kendaraan Dinas Operasional atau Lapangan	Jumlah Unit Kendaraan Dinas Operasional atau Lapangan yang Disediakan	5 Unit	1.775.271.951,00	2.000.000.000,00	0,00		
		1.05.01.2.07 Pengadaan Barang Milik Daerah Penunjang Urusan Pemerintahan Daerah	Cakupan Layanan Pengadaan Barang Milik Daerah Penunjang Urusan Pemerintahan Daerah	100 %	1.05.01.2.07.0006 Pengadaan Peralatan dan Mesin Lainnya	Jumlah Unit Peralatan dan Mesin Lainnya yang Disediakan	50 Unit	1.014.464.076,00	1.500.000.000,00	0,00		
		1.05.01.2.07 Pengadaan Barang Milik Daerah Penunjang Urusan Pemerintahan Daerah	Cakupan Layanan Pengadaan Barang Milik Daerah Penunjang Urusan Pemerintahan Daerah	100 %	1.05.01.2.07.0010 Pengadaan Sarana dan Prasarana Gedung Kantor atau Bangunan Lainnya yang Disediakan	Jumlah Unit Sarana dan Prasarana Gedung Kantor atau Bangunan Lainnya yang Disediakan	3 Unit	8.808.627,00	700.000.000,00	0,00		
		1.05.01.2.08 Penyediaan Jasa Penunjang Urusan Pemerintahan Daerah	Cakupan Layanan Penyediaan Jasa Penunjang Urusan Pemerintahan Daerah	100 %	1.05.01.2.08.0001 Penyediaan Jasa Surat Menyurat	Jumlah Laporan Penyediaan Jasa Surat Menyurat	12 Laporan	22.508.455,00	50.000.000,00	0,00		
		1.05.01.2.08 Penyediaan Jasa Penunjang Urusan Pemerintahan Daerah	Cakupan Layanan Penyediaan Jasa Penunjang Urusan Pemerintahan Daerah	100 %	1.05.01.2.08.0002 Penyediaan Jasa Komunikasi, Sumber Daya Air dan Listrik	Jumlah Laporan Penyediaan Jasa Komunikasi, Sumber Daya Air dan Listrik yang Disediakan	4 Laporan	279.100.000,00	300.000.000,00	0,00		
		1.05.01.2.08 Penyediaan Jasa Penunjang Urusan Pemerintahan Daerah	Cakupan Layanan Penyediaan Jasa Penunjang Urusan Pemerintahan Daerah	100 %	1.05.01.2.08.0004 Penyediaan Jasa Pelayanan Umum Kantor	Jumlah Laporan Penyediaan Jasa Pelayanan Umum Kantor yang Disediakan	4 Laporan	741.589.815,00	857.464.468,00	0,00		
		1.05.01.2.09 Pemeliharaan Barang Milik Daerah Penunjang Urusan Pemerintahan Daerah	Cakupan Layanan Pemeliharaan Barang Milik Daerah Penunjang Urusan Pemerintahan Daerah	100 %	1.05.01.2.09.0002 Penyediaan Jasa Pemeliharaan, Biaya Pemeliharaan, Pajak dan Perizinan Kendaraan Dinas Operasional atau Lapangan	Jumlah Kendaraan Dinas Operasional atau Lapangan yang Dipelihara dan dibayarkan Pajak dan Periznannya	30 Unit	882.317.512,00	1.200.000.000,00	0,00		

No	PROGRAM		KEGIATAN			SUB KEGIATAN			PRAKIRAAN MAJU		KET	
	Program	Indikator Kinerja Hasil Program	Kegiatan	Indikator Kinerja		Sub Kegiatan	Indikator Kinerja		PLAFON ANGGARAN SEMENTARA (Rp)	N+1		N+2
				Keluaran Kegiatan	Target Capaian		Keluaran Sub Kegiatan	Target Capaian				
			1.05.01.2.09 Pemeliharaan Barang Milik Daerah Penunjang Urusan Pemerintahan Daerah	Cakupan Layanan Pemeliharaan Barang Milik Daerah Penunjang Urusan Pemerintahan Daerah	100 %	1.05.01.2.09.0006 Pemeliharaan Peralatan dan Mesin Lainnya	Jumlah Peralatan dan Mesin Lainnya yang Dipelihara	139 Unit	500.000.000,00	0,00		
			1.05.01.2.09 Pemeliharaan Barang Milik Daerah Penunjang Urusan Pemerintahan Daerah	Cakupan Layanan Pemeliharaan Barang Milik Daerah Penunjang Urusan Pemerintahan Daerah	100 %	1.05.01.2.09.0009 Pemeliharaan/Rehabilitasi Gedung Kantor dan Bangunan Lainnya	Jumlah Gedung Kantor dan Bangunan Lainnya yang Dipelihara/Direhabilitasi	1 Unit	20.000.000,00	0,00		
	<b>1.05.03 PROGRAM PENA NGGULANGAN BENCANA</b>	Cakupan Pelayanan Pen anggulangan Bencana	1.05.03.2.01 Pelayanan Informasi Rawan Bencana Kabu paten/Kota	Persentase penanganan pra bencana penyelesaian dokumen kajian risiko bencana sampai dengan dinyatakan sah/legal	100 %	1.05.03.2.01.0004 Sosialisasi, Komunikasi, Informasi dan Edukasi (KIE) Rawan Bencana Kabupaten/Kota (Per Jenis Ancaman Bencana)	Jumlah warga negara termasuk kelompok rentan di kawasan rawan bencana Kabupaten/Kota yang memperoleh sosialisasi, komunikasi, informasi dan edukasi sesuai jenis ancaman bencana yang ada di kawasan tempat tinggalnya pada saat (satu) tahun	150 Orang	192.368.480,00	0,00		
			1.05.03.2.02 Pelayanan Pencegahan dan Kesiapsiagaan Terhadap Bencana	Persentase Penanganan Pra Bencana, Persentase Penanganan Pasca Bencana, Persentase Penyelesaian Dokumen Kebencanaan sampai dengan dinyatakan Sah/Legal	100 %	1.05.03.2.02.0006 Penguatan Kapasitas Kawasan untuk Pencegahan dan Kesiapsiagaan	Jumlah Kawasan yang Dilengkapi Kapasitasnya dalam Pencegahan dan Kesiapsiagaan Bencana	7 Kawasan	447.493.000,00	0,00		
			1.05.03.2.02 Pelayanan Pencegahan dan Kesiapsiagaan Terhadap Bencana	Persentase Penanganan Pra Bencana, Persentase Penanganan Pasca Bencana, Persentase Penyelesaian Dokumen Kebencanaan sampai dengan dinyatakan Sah/Legal	100 %	1.05.03.2.02.0009 Penyusunan Rencana Kontijensi	Jumlah Dokumen Rencana Kontinjensi yang Dilegalisasi	1 Dokumen	0,00	0,00		
			1.05.03.2.02 Pelayanan Pencegahan dan Kesiapsiagaan Terhadap Bencana	Persentase Penanganan Pra Bencana, Persentase Penanganan Pasca Bencana, Persentase Penyelesaian Dokumen Kebencanaan sampai dengan dinyatakan Sah/Legal	100 %	1.05.03.2.02.0016 Pelatihan Kesiapsiagaan Terhadap Bencana	Jumlah Aparatur dan Warga Negara yang Mengikuti Gladi Kesiapsiagaan	220 Orang	3.821.135,00	20.000.000,00	0,00	
			1.05.03.2.02 Pelayanan Pencegahan dan Kesiapsiagaan Terhadap Bencana	Persentase Penanganan Pra Bencana, Persentase Penanganan Pasca Bencana, Persentase Penyelesaian Dokumen Kebencanaan sampai dengan dinyatakan Sah/Legal	100 %	1.05.03.2.02.0016 Pelatihan Pencegahan dan Mitigasi Bencana Kabupaten/Kota	Jumlah warga negara termasuk kelompok rentan di kawasan rawan bencana Kabupaten/Kota yang mengikuti pelatihan pencegahan dan mitigasi bencana	270 Kawasan	249.857.262,00	500.000.000,00	0,00	

No	PROGRAM		KEGIATAN			SUB KEGIATAN			PLAFON ANGGARAN SEMENTARA (Rp)	PRAKIRAAN MAJU		KET	
	Program	Indikator Kinerja Hasil Program	Kegiatan	Indikator Kinerja		Sub Kegiatan	Indikator Kinerja			Lokasi Sub Kegiatan	N+1		N+2
				Keluaran Kegiatan	Target Capaian		Keluaran Sub Kegiatan	Target Capaian					
			1.05.03.2.03 Pelayanan Penyelamatan dan Evakuasi Korban Bencana	100 %	1.05.03.2.03.0001 Respon Cepat Kejadian Luar Biasa Penyakit/Wabah Zoonosis Prioritas	Jumlah Laporan Koordinasi Respon Cepat Kejadian Luar Biasa Penyakit/Wabah Prioritas	12 Laporan	Kab. Badung, Semua Kecamatan, Semua Kel/Desa	100.000.000,00	0,00			
			1.05.03.2.03 Penyelamatan dan Evakuasi Korban Bencana	100 %	1.05.03.2.03.0002 Respon Cepat Di area Bencana Kabupaten/Kota	Jumlah Dokumen SK Pemetaan Status Darurat Bencana dan SKPDB yang Ditetapkan Paling Lama 1x24 Jam berdasarkan Hasil Dokumen Laporan Kaji Cepat	1 Dokumen	Kab. Badung, Semua Kecamatan, Semua Kel/Desa	4.000.000.000,00	0,00			
			1.05.03.2.03 Pelayanan Penyelamatan dan Evakuasi Korban Bencana	100 %	1.05.03.2.03.0003 Pencarian, Pertolongan dan Evakuasi Korban Bencana Kabupaten/Kota	Jumlah Korban yang Berhasil Ditemukan, Ditolong, dan Dievakuasi Per Jenis Kejadian Bencana	50 Orang	Kab. Badung, Semua Kecamatan, Semua Kel/Desa	700.000.000,00	0,00			
			1.05.03.2.03 Pelayanan Penyelamatan dan Evakuasi Korban Bencana	100 %	1.05.03.2.03.0009 Penyediaan Logistik Penyelamatan dan Evakuasi Korban Bencana	Jumlah Korban Bencana yang Mendapatkan Distribusi Logistik Penyelamatan dan Evakuasi Korban Bencana	50 Orang	Kab. Badung, Semua Kecamatan, Semua Kel/Desa	200.000.000,00	0,00			
			1.05.03.2.03 Pelayanan Penyelamatan dan Evakuasi Korban Bencana	100 %	1.05.03.2.03.0011 Aktivasi Sistem Komando Penanganan Darurat Bencana	Jumlah Laporan Pelaksanaan Aktivasi Sistem Komando Penanganan Darurat Bencana Kabupaten/Kota	12 Laporan	Kab. Badung, Semua Kecamatan, Semua Kel/Desa	100.000.000,00	0,00			
			1.05.03.2.04 Penataan Sistem Dasar P enanggulangan Bencana	100 %	1.05.03.2.04.0001 Penyusunan Reulasi Penanggulangan Bencana Kabupaten/Kota	Jumlah Dokumen Reulasi Penanggulangan Bencana di Daerah	1 Dokumen	Kab. Badung, Semua Kecamatan, Semua Kel/Desa	200.000.000,00	0,00			
			1.05.03.2.04 Penataan Sistem Dasar P enanggulangan Bencana	100 %	1.05.03.2.04.0003 Kerja Sama antar Lembaga dan Mitra dalam Penanggulangan Bencana Kabupaten/Kota	Jumlah Dokumen Kerja Sama antar Lembaga dan Mitra dalam Penanggulangan Bencana	2 Dokumen	Kab. Badung, Semua Kecamatan, Semua Kel/Desa	400.000.000,00	0,00			
			1.05.03.2.04 Penataan Sistem Dasar P enanggulangan Bencana	100 %	1.05.03.2.04.0005 Pembinaan dan Pengawasan Penyelenggaraan Penanggulangan Bencana	Jumlah Laporan Hasil Binwas Penyelenggaraan Penanggulangan Bencana	1 Laporan	Kab. Badung, Semua Kecamatan, Semua Kel/Desa	500.000.000,00	0,00			
			1.05.03.2.04 Penataan Sistem Dasar P enanggulangan Bencana	100 %	1.05.03.2.04.0010 Koordinasi penanganan Pascabencana Kabupaten/Kota	Jumlah penyelesaian kegiatan pascabencana di semua sektor sesuai berdasarkan Rencana Rehabilitasi dan Rekonstruksi Pascabencana (R3P) Provinsi yang dilgalakan	4 Kegiatan	Kab. Badung, Semua Kecamatan, Semua Kel/Desa	1.500.000.000,00	0,00			
<b>1.06 URUSAN PEMERINTAHAN BIDANG SOSIAL</b>													
				100 %									
	<b>1.06.01 PROGRAM PENUNJANG URUSAN PEMERINTAHAN DAERAH KABUPATEN TENKOTA</b>												

No	PROGRAM		KEGIATAN			SUB KEGIATAN			PLAFON ANGGARAN SEMENTARA (Rp)	PRAKIRAAN MAJU		KET
	Program	Indikator Kinerja	Kegiatan	Indikator Kinerja		Sub Kegiatan	Indikator Kinerja			N+1	N+2	
				Keluaran Kegiatan	Target Capaian		Keluaran Sub Kegiatan	Target Capaian				
			1.06.01.2.01 Perencanaan, Penganggaran, dan Evaluasi Kinerja Perangkat Daerah	Persentase Kesesuaian dokumen perencanaan, penganggaran dan evaluasi kinerja perangkat daerah	100 %	1.06.01.2.01.0001 Penyusunan Dokumen Perencanaan Perangkat Daerah	Jumlah Dokumen Perencanaan Perangkat Daerah	6 Dokumen	11.477.962,00	0,00		
			1.06.01.2.01 Perencanaan, Penganggaran, dan Evaluasi Kinerja Perangkat Daerah	Persentase Kesesuaian dokumen perencanaan, penganggaran dan evaluasi kinerja perangkat daerah	100 %	1.06.01.2.01.0007 Evaluasi Kinerja Perangkat Daerah	Jumlah Laporan Evaluasi Kinerja Perangkat Daerah	5 Laporan	5.054.612,00	0,00		
			1.06.01.2.02 Administrasi Keuangan Perangkat Daerah	Persentase layanan administrasi keuangan perangkat daerah	100 %	1.06.01.2.02.0001 Penyediaan Gaji dan Tunjangan ASN	Jumlah Orang yang Menerima Gaji dan Tunjangan ASN	48 Orang/bulan	11.044.619.839,00	0,00		
			1.06.01.2.06 Administrasi Umum Perangkat Daerah	Persentase layanan administrasi umum perangkat daerah	100 %	1.06.01.2.06.0001 Penyediaan Komponen Instalasi Listrik/Penerangan Bangunan Kantor	Jumlah Paket Komponen Instalasi Listrik/Penerangan Bangunan Kantor yang Disediakan	1 Paket	6.513.706,00	0,00		
			1.06.01.2.06 Administrasi Umum Perangkat Daerah	Persentase layanan administrasi umum perangkat daerah	100 %	1.06.01.2.06.0004 Penyediaan Bahan Logistik Kantor	Jumlah Paket Bahan Logistik Kantor yang Disediakan	3 Paket	191.388.153,00	0,00		
			1.06.01.2.06 Administrasi Umum Perangkat Daerah	Persentase layanan administrasi umum perangkat daerah	100 %	1.06.01.2.06.0005 Penyediaan Barang Cetak dan Penggandaan	Jumlah Paket Barang Cetak dan Penggandaan yang Disediakan	1 Paket	37.080.000,00	0,00		
			1.06.01.2.06 Administrasi Umum Perangkat Daerah	Persentase layanan administrasi umum perangkat daerah	100 %	1.06.01.2.06.0006 Penyediaan Bahan Bacaan dan Peraturan Perundang-undangan	Jumlah Dokumen Bahan Bacaan dan Peraturan Perundang-undangan yang Disediakan	5 Dokumen	37.080.000,00	0,00		
			1.06.01.2.06 Administrasi Umum Perangkat Daerah	Persentase layanan administrasi umum perangkat daerah	100 %	1.06.01.2.06.0009 Penyelenggaraan Rapat Koordinasi dan Konsultasi SKPD	Jumlah Laporan Penyelenggaraan Rapat Koordinasi dan Konsultasi SKPD	1 Laporan	119.967.600,00	0,00		
			1.06.01.2.07 Pengadaan Barang Milik Daerah Penunjang Urusan Pemerintahan Daerah	Persentase layanan Pengadaan Barang Milik Daerah Penunjang Urusan Pemerintahan Daerah	100 %	1.06.01.2.07.0005 Pengadaan Mebel	Jumlah Paket Mebel yang Disediakan	20 Unit	34.974.674,00	0,00		
			1.06.01.2.07 Pengadaan Barang Milik Daerah Penunjang Urusan Pemerintahan Daerah	Persentase layanan Pengadaan Barang Milik Daerah Penunjang Urusan Pemerintahan Daerah	100 %	1.06.01.2.07.0006 Pengadaan Peralatan dan Mesin Lainnya yang Disediakan	Jumlah Unit Peralatan dan Mesin Lainnya yang Disediakan	2 Unit	203.568.239,00	0,00		

No	PROGRAM		KEGIATAN			SUB KEGIATAN			PLAFON ANGGARAN SEMENTARA (Rp)	PRAKIRAAN MAJU		KET
	Program	Indikator Kinerja	Kegiatan	Indikator Kinerja		Sub Kegiatan	Indikator Kinerja			N+1	N+2	
				Keluaran Kegiatan	Target Capaian		Keluaran Sub Kegiatan	Target Capaian				
			1.06.01.2.08 Penyediaan Jasa Penunjang Urusan Pemerintahan Daerah	Persentase layanan penyediaan jasa penunjang urusan pemerintahan daerah	100 %	1.06.01.2.08.0001 Penyediaan Jasa Surat Menyurat	Jumlah Laporan Penyediaan Jasa Surat Menyurat	1 Laporan	45.278.613,00	0,00		
			1.06.01.2.08 Penyediaan Jasa Penunjang Urusan Pemerintahan Daerah	Persentase layanan penyediaan jasa penunjang urusan pemerintahan daerah	100 %	1.06.01.2.08.0002 Penyediaan Jasa Komunikasi, Sumber Daya Air dan Listrik	Jumlah Laporan Penyediaan Jasa Komunikasi, Sumber Daya Air dan Listrik yang Disediakan	1 Laporan	35.280.000,00	0,00		
			1.06.01.2.08 Penyediaan Jasa Penunjang Urusan Pemerintahan Daerah	Persentase layanan penyediaan jasa penunjang urusan pemerintahan daerah	100 %	1.06.01.2.08.0004 Penyediaan Jasa Pelayanan Umum Kantor	Jumlah Laporan Penyediaan Jasa Pelayanan Umum Kantor yang Disediakan	1 Laporan	82.591.243,00	0,00		
			1.06.01.2.09 Pemeliharaan Barang Milik Daerah Penunjang Urusan Pemerintahan Daerah	Persentase layanan pemeliharaan barang milik daerah penunjang urusan pemerintahan daerah	100 %	1.06.01.2.09.0001 Penyediaan Jasa Pemeliharaan, Biaya Pemeliharaan, dan Pajak Kendaraan Perorangan Dinas atau Kendaraan Dinas Jabatan	Jumlah Kendaraan Perorangan Dinas atau Kendaraan Dinas Jabatan yang Dipelihara dan Dibayarkan Pajaknya	27 Unit	644.262.480,00	0,00		
			1.06.01.2.09 Pemeliharaan Barang Milik Daerah Penunjang Urusan Pemerintahan Daerah	Persentase layanan pemeliharaan barang milik daerah penunjang urusan pemerintahan daerah	100 %	1.06.01.2.09.0006 Pemeliharaan Peralatan dan Mesin Lainnya	Jumlah Peralatan dan Mesin Lainnya yang Dipelihara	65 Unit	82.990.864,00	0,00		
			1.06.01.2.09 Pemeliharaan Barang Milik Daerah Penunjang Urusan Pemerintahan Daerah	Persentase layanan pemeliharaan barang milik daerah penunjang urusan pemerintahan daerah	100 %	1.06.01.2.09.0009 Pemeliharaan/Rehabilitasi Gedung Kantor dan Bangunan Lainnya	Jumlah Gedung Kantor dan Bangunan Lainnya yang Dipelihara/Direhabilitasi	2 Unit	121.146.849,00	0,00		
	1.06.02 PROGRAM PEMBERDAYAAN SOSIAL											
			1.06.02.2.03 Pengembangan Potensi Sumber Kesejahteraan Sosial Daerah/Kota/Kabupaten/Kota	Persentase pelaksanaan peningkatan potensi sumber kesejahteraan sosial daerah Kabupaten/Kota	100 %	1.06.02.2.03.0003 Potensi Sumber Kesejahteraan Sosial Keluarga Kewenangan Kabupaten/Kota	Jumlah Keluarga yang Meningkatkan Kapasitasnya Kewenangan Kabupaten/Kota	85 Keluarga	229.707.624,00	301.698.596,00	0,00	

No	PROGRAM		KEGIATAN			SUB KEGIATAN			PLAFON ANGGARAN SEMENTARA (Rp)	PRAKIRAAN MAJU		KET
	Program	Indikator Kinerja	Kegiatan	Indikator Kinerja		Sub Kegiatan	Indikator Kinerja			N+1	N+2	
				Keluaran Kegiatan	Target Capaian		Keluaran Sub Kegiatan	Target Capaian				
			1.06.02.2.03 Pengembangan Potensi Kesejahteraan Sosial Daerah Kabupaten/Kota	Persentase pelaksanaan peningkatan potensi sumber kesejahteraan sosial daerah Kabupaten/kota	100 %	1.06.02.2.03.0004 Peningkatan Kemampuan Potensi Sumber Kesejahteraan Sosial Kelembagaan Masyarakat Kewenangan Kabupaten/Kota	Jumlah Lembaga Kesejahteraan Sosial yang Meningkatkan Kapasitasnya Kewenangan Kabupaten/Kota	86 Lembaga	2.188.598.734,00	0,00		
	<b>1.06.04 PROGRAM REHABILITASI SOSIAL</b>	Persentase pelayanan dan rehabilitasi kesejahteraan sosial	1.06.04.2.01 Rehabilitasi Sosial Dasar Penyandang Disabilitas Terlanjar, Anak Lanjut Usia Terlanjar, serta Gelandangan Pengemis di Luar Panti Sosial	Persentase penyandang disabilitas, anak terlanjar, lanjut usia serta gelandangan pengemis di luar panti sosial yang memperoleh rehabilitasi sosial dasar	100 %	1.06.04.2.01.0001 Penyediaan Permakanan	Jumlah Orang yang Mendapatkan Pemenuhan Kebutuhan Permakanaan Sesuai dengan Standar Gizi Minimal Kewenangan Kabupaten/Kota	500 Orang	282.544.138,00	0,00		
			1.06.04.2.01 Rehabilitasi Sosial Dasar Penyandang Disabilitas Terlanjar, Anak Lanjut Usia Terlanjar, serta Gelandangan Pengemis di Luar Panti Sosial	Persentase penyandang disabilitas, anak terlanjar, lanjut usia serta gelandangan pengemis di luar panti sosial yang memperoleh rehabilitasi sosial dasar	100 %	1.06.04.2.01.0003 Penyediaan Alat Bantu	Jumlah Orang yang Mendapatkan Alat Bantu dan Alat Bantu Erga Sesuai kebutuhan Kewenangan Kabupaten/Kota	50 Orang	384.214.529,00	0,00		
			1.06.04.2.01 Rehabilitasi Sosial Dasar Penyandang Disabilitas Terlanjar, Anak Lanjut Usia Terlanjar, serta Gelandangan Pengemis di Luar Panti Sosial	Persentase penyandang disabilitas, anak terlanjar, lanjut usia serta gelandangan pengemis di luar panti sosial yang memperoleh rehabilitasi sosial dasar	100 %	1.06.04.2.01.0004 Pemberian Pelayanan Reunifikasi Keluarga	Jumlah Orang yang Mendapatkan Pelayanan Reunifikasi Keluarga Kewenangan Kabupaten/Kota	600 Orang	161.408.491,00	0,00		
			1.06.04.2.01 Rehabilitasi Sosial Dasar Penyandang Disabilitas Terlanjar, Anak Lanjut Usia Terlanjar, serta Gelandangan Pengemis di Luar Panti Sosial	Persentase penyandang disabilitas, anak terlanjar, lanjut usia serta gelandangan pengemis di luar panti sosial yang memperoleh rehabilitasi sosial dasar	100 %	1.06.04.2.01.0006 Pemberian Bimbingan Sosial kepada Keluarga Penyandang Disabilitas Terlanjar, Anak Lanjut Usia Terlanjar, serta Gelandangan Pengemis dan Masyarakat	Jumlah Peserta Bimbingan Sosial kepada Keluarga Penyandang Disabilitas Terlanjar, Anak Lanjut Usia Terlanjar, serta Gelandangan Pengemis dan Masyarakat Kewenangan Kabupaten/Kota	500 Orang	218.092.063,00	0,00		

No	PROGRAM		KEGIATAN			SUB KEGIATAN			PLAFON ANGGARAN SEMENTARA (Rp)	PRAKIRAAN MAJU		KET
	Program	Indikator Kinerja	Kegiatan	Indikator Kinerja		Sub Kegiatan	Indikator Kinerja			N+1	N+2	
				Keluaran Kegiatan	Target Capaian		Keluaran Sub Kegiatan	Target Capaian				
			1.06.04.2.01 Rehabilitasi Sosial Dasar Penyandang Disabilitas Terantar, Anak lanjut Usia Terlantar, serta Gelandangan Pengemis di Luar Pantii Sosial	Persentase penyandang disabilitas, anak terantar, lanjut usia serta gelandangan pengemis di luar pantii sosial yang memperoleh rehabilitasi sosial dasar	100 %	1.06.04.2.01.0009 Pemberian Layanan Data dan Pengaduan	Jumlah Orang yang Mendapatkan Layanan Kewenangan Kabupaten/Kota	12 Orang	2.970.953,00	0,00		
			1.06.04.2.02 Rehabilitasi Sosial Penyandang Masalah Kesejahteraan Sosial (PMKS) Lainnya Bukan Korban HIV/AIDS dan NAPZA di Luar Pantii Sosial	Persentase PMKS di luar pantii sosial yang memperoleh rehabilitasi sosial	100 %	1.06.04.2.02.0003 Penyediaan Permakanan	Jumlah Orang yang Mendapatkan Pemenuhan Kebutuhan Permakanaan Sesuai dengan Standar Gizi Minimal Kewenangan Kabupaten/Kota	100 Orang	25.301.842,00	0,00		
			1.06.04.2.02 Rehabilitasi Sosial Penyandang Kesejahteraan Sosial (PMKS) Lainnya Bukan Korban HIV/AIDS dan NAPZA di Luar Pantii Sosial	Persentase PMKS di luar pantii sosial yang memperoleh rehabilitasi sosial	100 %	1.06.04.2.02.0007 Pemberian Bimbingan Fisik, Mental, Spiritual, dan Sosial	Jumlah Peserta Bimbingan Fisik, Mental, Spiritual dan Sosial Kewenangan Kabupaten/Kota	100 Orang	7.955.896,00	0,00		
			1.06.04.2.02 Rehabilitasi Sosial Penyandang Masalah Kesejahteraan Sosial (PMKS) Lainnya Bukan Korban HIV/AIDS dan NAPZA di Luar Pantii Sosial	Persentase PMKS di luar pantii sosial yang memperoleh rehabilitasi sosial	100 %	1.06.04.2.02.0014 Kerja Sama antar Lembaga dan Komitran dalam Pelaksanaan Rehabilitasi Sosial Kabupaten/Kota	Jumlah Dokumen Hasil Koordinasi dan Kerja Sama antar Lembaga dan Komitran dalam Pelaksanaan Rehabilitasi Sosial Kabupaten/Kota	5 Dokumen	2.517.457,00	0,00		
	<b>1.06.05 PROGRAM PERLINDUNGAN DAN PEMERIKSAAN SOSIAL</b>			Persentase Potensi dan Sumber Kesejahteraan Sosial (PSKS) yang aktif dalam pelayanan penyandang masalah kesejahteraan sosial (PMKS)	100 %							
			1.06.05.2.02 Pengelolaan Data Fakir Miskin Cakupan Daerah Kabupaten/Kota	Persentase pengelolaan data fakir miskin cakupan daerah kabupaten/kota	100 %	1.06.05.2.02.0001 Pendataan Fakir Miskin Cakupan Daerah Kabupaten/Kota	Jumlah Fakir Miskin Cakupan Daerah Kabupaten/Kota yang Didata	1978 Orang	44.107.880,00	0,00		

No	PROGRAM			KEGIATAN			SUB KEGIATAN			PLAFON ANGGARAN SEMENTARA (Rp)	PRAKIRAAN MAJU		KET	
	Program	Indikator Kinerja		Kegiatan	Indikator Kegiatan		Sub Kegiatan	Indikator Kinerja			Lokasi Sub Kegiatan	N+1		N+2
		Hasil Program	Target Capaian		Keluaran Kegiatan	Target Capaian		Keluaran Sub Kegiatan	Target Capaian					
				1.06.05.2.02 Pengelolaan Data Fakir Miskin Cakupan Daerah Kabupa ten/Kota	100 %	Persentase pengelolaan data fakir miskin cakupan daerah kabupaten/kota	1.06.05.2.02.0002 Pengelolaan Data Fakir Miskin Cakupan Daerah Kabupaten/Kota	Jumlah Keluarga yang Mendapatkan Pengerahan Fakir Miskin Kabupaten/Kota	1978 Keluarga	Kab. Badung, Semua Kecamatan, Semua Kel/Desa	94.732.146,00	0,00		
				1.06.05.2.02 Pengelolaan Data Fakir Miskin Cakupan Daerah Kabupa ten/Kota	100 %	Persentase pengelolaan data fakir miskin cakupan daerah kabupaten/kota	1.06.05.2.02.0003 Fasilitas Bantuan Sosial Kesejahteraan Keluarga	Jumlah Keluarga Penerima Manfaat (KPM) yang Mendapatkan Bantuan Sosial Kesejahteraan Keluarga Kewenangan Kabupaten/Kota	15282 Keluarga	Kab. Badung, Semua Kecamatan, Semua Kel/Desa	2.118.116.911,00	0,00		
	<b>1.06.06 PROGRAM PENANGANAN BENCANA</b>		100 %											
				1.06.06.2.01 Perlindungan Sosial Korban Bencana Alam dan Sosial Kab upaten/Kota	100 %	Persentase pelaksanaan perlindungan sosial korban bencana alam dan sosial kabupaten/kota	1.06.06.2.01.0001 Penyediaan Makanan	Jumlah Orang yang Mendapatkan Makanan 3x1 Hari dalam Masa Tanggap Darurat (Pungungsaan) Kewenangan Kabupaten/Kota	50 Orang	Kab. Badung, Semua Kecamatan, Semua Kel/Desa	141.959.594,00	0,00		
				1.06.06.2.01 Perlindungan Sosial Korban Bencana Alam dan Sosial Kab upaten/Kota	100 %	Persentase pelaksanaan perlindungan sosial korban bencana alam dan sosial kabupaten/kota	1.06.06.2.01.0005 Pelayanan Dukungan Psikososial	Jumlah Korban Bencana yang Mendapatkan Layanan Dukungan Psikososial Kewenangan Kabupaten/Kota	50 Orang	Kab. Badung, Semua Kecamatan, Semua Kel/Desa	105.420.452,00	0,00		
	<b>2.11 URUSAN PEMERINTAHAN BIDANG LINGKUNGAN HIDUP</b>													
	<b>2.11.01 PROGRAM PENUNJANG URUSAN PEMERINTAHAN DAERAH KABUPATEN TENKOTA</b>		100 %											
				2.11.01.2.01 Perencanaan, Penganggaran, dan Evaluasi Kinerja Perangkat Daerah	12 Bulan	Tersusunnya dokumen perencanaan penganggaran dan evaluasi kinerja perangkat daerah	2.11.01.2.01.0001 Penyusunan Dokumen Perencanaan Perangkat Daerah	Jumlah Dokumen Perencanaan Perangkat Daerah	4 Dokumen	Kab. Badung, Mengwi, Sempidi	140.880.749,00	0,00		
				2.11.01.2.01 Perencanaan, Penganggaran, dan Evaluasi Kinerja Perangkat Daerah	12 Bulan	Tersusunnya dokumen perencanaan penganggaran dan evaluasi kinerja perangkat daerah	2.11.01.2.01.0007 Evaluasi Kinerja Perangkat Daerah	Jumlah Laporan Evaluasi Kinerja Perangkat Daerah	14 Laporan	Kab. Badung, Mengwi, Sempidi	184.341.091,00	0,00		
				2.11.01.2.02 Administrasi Keuangan Perangkat Daerah	12 Bulan	Terbayarnya gaji dan tunjangan ASN tepat waktu	2.11.01.2.02.0001 Penyediaan Gaji dan Tunjangan ASN	Jumlah Orang yang Mendapatkan Tunjangan ASN	265 Orang/bulan	Kab. Badung, Mengwi, Sempidi	43.458.125.907,00	0,00		



No	PROGRAM		KEGIATAN			SUB KEGIATAN			PLAFON ANGGARAN SEMENTARA (Rp)	PRAKIRAAN MAJU		KET	
	Program	Indikator Kinerja Hasil Program	Kegiatan	Indikator Kinerja		Sub Kegiatan	Indikator Kinerja			N+1	N+2		
				Keluaran Kegiatan	Target Capaian		Keluaran Sub Kegiatan	Target Capaian					
			2.11.01.2.06 Administrasi Umum Perangkat Daerah	Terpenuhinya administrasi umum perangkat daerah	12 Bulan	2.11.01.2.06.0001 Penyediaan Komponen Instalasi Listrik/Penerangan Bangunan Kantor	Jumlah Paket Komponen Instalasi Listrik/Penerangan Bangunan Kantor yang Disediakan	1 Paket	Kab. Badung, Mengwi, Sempidi	19.891.721,00	0,00		
			2.11.01.2.06 Administrasi Umum Perangkat Daerah	Terpenuhinya administrasi umum perangkat daerah	12 Bulan	2.11.01.2.06.0002 Penyediaan Peralatan dan Penengkapan Kantor	Jumlah Paket Peralatan dan Penengkapan Kantor yang Disediakan	1 Paket	Kab. Badung, Mengwi, Sempidi	151.629.070,00	0,00		
			2.11.01.2.06 Administrasi Umum Perangkat Daerah	Terpenuhinya administrasi umum perangkat daerah	12 Bulan	2.11.01.2.06.0003 Penyediaan Peralatan Rumah Tangga	Jumlah Paket Peralatan Rumah Tangga yang Disediakan	1 Paket	Kab. Badung, Mengwi, Sempidi	8.357.973,00	0,00		
			2.11.01.2.06 Administrasi Umum Perangkat Daerah	Terpenuhinya administrasi umum perangkat daerah	12 Bulan	2.11.01.2.06.0004 Penyediaan Bahan Logistik Kantor	Jumlah Paket Bahan Logistik Kantor yang Disediakan	1 Paket	Kab. Badung, Mengwi, Sempidi	1.679.892.284,00	1.954.948.579,00	0,00	
			2.11.01.2.06 Administrasi Umum Perangkat Daerah	Terpenuhinya administrasi umum perangkat daerah	12 Bulan	2.11.01.2.06.0005 Penyediaan Barang Cetak dan Penggandaan	Jumlah Paket Barang Cetak dan Penggandaan yang Disediakan	1 Paket	Kab. Badung, Mengwi, Sempidi	18.843.064,00	0,00		
			2.11.01.2.06 Administrasi Umum Perangkat Daerah	Terpenuhinya administrasi umum perangkat daerah	12 Bulan	2.11.01.2.06.0006 Penyediaan Bahan Bacaan dan Peraturan Perundang-undangan	Jumlah Dokumen Bahan Bacaan dan Peraturan Perundang-undangan yang Disediakan	1 Dokumen	Kab. Badung, Mengwi, Sempidi	66.333.600,00	0,00		
			2.11.01.2.06 Administrasi Umum Perangkat Daerah	Terpenuhinya administrasi umum perangkat daerah	12 Bulan	2.11.01.2.06.0008 Fasilitasi Kunjungan Tamu	Jumlah Laporan Fasilitasi Kunjungan Tamu	12 Laporan	Kab. Badung, Mengwi, Sempidi	9.990.000,00	0,00		
			2.11.01.2.06 Administrasi Umum Perangkat Daerah	Terpenuhinya administrasi umum perangkat daerah	12 Bulan	2.11.01.2.06.0010 Penatausahaan Asip Dinamis pada SKPD	Jumlah Dokumen Penatausahaan Asip Dinamis pada SKPD	1 Dokumen	Kab. Badung, Mengwi, Sempidi	3.605.891,00	0,00		
			2.11.01.2.07 Pengadaan Barang Milik Daerah Penunjang Pemerintah Daerah	Tersedianya Pengadaan Barang Milik Daerah Penunjang Urusan Pemerintah Daerah	12 Bulan	2.11.01.2.07.0002 Pengadaan Kendaraan Dinas Operasional atau Lapangan	Jumlah Unit Kendaraan Dinas Operasional atau Lapangan yang Disediakan	3 Unit	Kab. Badung, Mengwi, Sempidi	18.930.595.222,00	0,00		
			2.11.01.2.07 Pengadaan Barang Milik Daerah Penunjang Urusan Pemerintah Daerah	Tersedianya Pengadaan Barang Milik Daerah Penunjang Urusan Pemerintah Daerah	12 Bulan	2.11.01.2.07.0005 Pengadaan Mebel	Jumlah Paket Mebel yang Disediakan	40 Unit	Kab. Badung, Mengwi, Sempidi	88.800.000,00	0,00		

No	PROGRAM		KEGIATAN				SUB KEGIATAN				PLAFON ANGGARAN SEMENTARA (Rp)		PRAKIRAAN MAJU		KET
	Program	Indikator Kinerja Hasil Program	Kegiatan	Indikator Kinerja		Sub Kegiatan	Indikator Kinerja		Lokasi Sub Kegiatan	N+1	N+2	0,00	0,00		
				Keluaran Kegiatan	Target Capaian		Keluaran Sub Kegiatan	Target Capaian							
			2.11.01.2.07 Pengadaan Barang Milik Daerah Penunjang Urusan Pemerintahan Daerah	Tersedianya Pengadaan Barang Milik Daerah Penunjang Urusan Pemerintahan Daerah	12 Bulan	2.11.01.2.07.0006 Pengadaan Peralatan dan Mesin Lainnya	Jumlah Unit Peralatan dan Mesin Lainnya yang Disediakan	1 Unit	Kab. Badung, Mengwi, Sempidi	895.515.995,00	0,00	0,00			
			2.11.01.2.07 Pengadaan Barang Milik Daerah Penunjang Urusan Pemerintahan Daerah	Tersedianya Pengadaan Barang Milik Daerah Penunjang Urusan Pemerintahan Daerah	12 Bulan	2.11.01.2.07.0010 Pengadaan Sarana dan Prasarana Gedung Kantor atau Bangunan Lainnya	Jumlah Unit Sarana dan Prasarana Gedung Kantor atau Bangunan Lainnya yang Disediakan	1 Unit	Kab. Badung, Mengwi, Sempidi	110.889.000,00	0,00	0,00			
			2.11.01.2.08 Penyediaan Jasa Penunjang Urusan Pemerintahan Daerah	Tersedianya Jasa Penunjang Urusan Pemerintahan Daerah	12 Bulan	2.11.01.2.08.0001 Penyediaan Jasa Surat Menyurat	Jumlah Laporan Penyediaan Jasa Surat Menyurat	12 Laporan	Kab. Badung, Mengwi, Sempidi	6.171.600,00	0,00	0,00			
			2.11.01.2.08 Penyediaan Jasa Penunjang Urusan Pemerintahan Daerah	Tersedianya Jasa Penunjang Urusan Pemerintahan Daerah	12 Bulan	2.11.01.2.08.0002 Penyediaan Jasa Komunikasi, Sumber Daya Air dan Listrik	Jumlah Laporan Penyediaan Jasa Komunikasi, Sumber Daya Air dan Listrik yang Disediakan	12 Laporan	Kab. Badung, Mengwi, Sempidi	2.680.927.950,00	0,00	0,00			
			2.11.01.2.09 Pemeliharaan Barang Milik Daerah Penunjang Urusan Pemerintahan Daerah	Terpeliharanya Barang Milik Daerah Penunjang Urusan Pemerintahan Daerah	12 Bulan	2.11.01.2.09.0001 Penyediaan Jasa Pemeliharaan Biaya Pemeliharaan Pajak Kendaraan Perorangan Dinas atau Kendaraan Dinas Jabatan	Jumlah Kendaraan Perorangan Dinas atau Kendaraan Dinas Jabatan yang Dipelihara dan dibayarkan pajaknya	1 Unit	Kab. Badung, Mengwi, Sempidi	139.423.784,00	0,00	0,00			
			2.11.01.2.09 Pemeliharaan Barang Milik Daerah Penunjang Urusan Pemerintahan Daerah	Terpeliharanya Barang Milik Daerah Penunjang Urusan Pemerintahan Daerah	12 Bulan	2.11.01.2.09.0002 Penyediaan Jasa Pemeliharaan, Biaya Pemeliharaan dan Perizinan Kendaraan Dinas Operasional atau Lapangan	Jumlah Kendaraan Dinas Operasional atau Lapangan yang Dipelihara dan dibayarkan Pajak dan Periznannya	212 Unit	Kab. Badung, Mengwi, Sempidi	1.667.243.805,00	0,00	0,00			
			2.11.01.2.09 Pemeliharaan Barang Milik Daerah Penunjang Urusan Pemerintahan Daerah	Terpeliharanya Barang Milik Daerah Penunjang Urusan Pemerintahan Daerah	12 Bulan	2.11.01.2.09.0003 Penyediaan Jasa Pemeliharaan, Biaya Pemeliharaan dan Perizinan Alat Besar	Jumlah Alat Besar yang Dipelihara dan dibayarkan Periznannya	2 Unit	Kab. Badung, Mengwi, Sempidi	9.021.150,00	0,00	0,00			
			2.11.01.2.09 Pemeliharaan Barang Milik Daerah Penunjang Urusan Pemerintahan Daerah	Terpeliharanya Barang Milik Daerah Penunjang Urusan Pemerintahan Daerah	12 Bulan	2.11.01.2.09.0006 Pemeliharaan Peralatan dan Mesin Lainnya	Jumlah Peralatan dan Mesin Lainnya yang Dipelihara	243 Unit	Kab. Badung, Mengwi, Sempidi	264.260.661,00	0,00	0,00			

No	PROGRAM			KEGIATAN			SUB KEGIATAN			PLAFON ANGGARAN SEMENTARA (Rp)	PRAKIRAAN MAJU		KET	
	Program	Indikator Kinerja		Kegiatan	Indikator Kinerja		Sub Kegiatan	Indikator Kinerja			Lokasi Sub Kegiatan	N+1		N+2
		Hasil Program	Target Capaian		Keluaran Kegiatan	Target Capaian		Keluaran Sub Kegiatan	Target Capaian					
				2.11.01.2.09 Pemeliharaan Barang Milik Daerah		Terpeliharanya Barang Milik Daerah		12 Bulan	2.11.01.2.09.0009 Pemeliharaan/Rehabilitasi Gedung Kantor dan Bangunan Lainnya	Kab. Badung, Mengwi, Sempidi	153.918.701,00	0,00		
	2.11.03 PROGRAM PENGENDALIAN PENCEMARAN DAN/ATAU KERUSAKAN LINGKUNGAN HIDUP	Persentase Terkendalinya Pencemaran dan/atau Kerusakan Lingkungan Hidup	100 %	2.11.03.2.01 Pencegahan Pencemaran dan/atau Kerusakan Lingkungan Hidup Kabupaten/Kota		Terlaksananya Pencegahan Pencemaran dan/atau Kerusakan Lingkungan Hidup Kabupaten/Kota		12 Bulan	2.11.03.2.01.0001 Koordinasi, Sinkronisasi, dan Pelaksanaan Pencegahan Pencemaran Lingkungan Hidup Dilaksanakan Terhadap Air, Udara, dan Laut	Kab. Badung, Semua Kecamatan, Semua Kel/Desa	1.110.454.480,00	0,00		
				2.11.03.2.01 Pencegahan Pencemaran dan/atau Kerusakan Lingkungan Hidup Kabupaten/Kota		Terlaksananya Pencegahan dan/atau Kerusakan Lingkungan Hidup Kabupaten/Kota		12 Bulan	2.11.03.2.01.0005 Pelaksanaan inventarisasi GRK dan penyusunan profil emisi GRK	Kab. Badung, Semua Kecamatan, Semua Kel/Desa	143.257.588,00	0,00		
				2.11.03.2.02 Penanggulangan Pencemaran dan/atau Kerusakan Lingkungan Hidup Kabupaten/Kota		Terlaksananya Penanggulangan Pencemaran dan/atau Kerusakan Lingkungan Hidup Kabupaten/Kota		12 Bulan	2.11.03.2.02.0001 Pemberian Informasi Peringatan Penceemaran dan/atau Kerusakan pada Masyarakat	Kab. Badung, Semua Kecamatan, Semua Kel/Desa, Kab. Badung, Abiansemai, Semua Kel/Desa Kab. Badung, Petang, Semua Kel/Desa	96.081.760,00	0,00		
				2.11.03.2.03 Pemulihan Pencemaran dan/atau Kerusakan Lingkungan Hidup Kabupaten/Kota		Terlaksananya Koordinasi dan Sinkronisasi Pemulihan Pencemaran dan/atau Kerusakan Lingkungan Hidup Kabupaten/Kota		12 Bulan	2.11.03.2.03.0012 Koordinasi dan Sinkronisasi Pembersihan Unsur Pencemar di kabupaten/kota	Kab. Badung, Semua Kecamatan, Semua Kel/Desa	99.762.502,00	0,00		
				2.11.03.2.03 Pemulihan Pencemaran dan/atau Kerusakan Lingkungan Hidup Kabupaten/Kota		Terlaksananya Koordinasi dan Sinkronisasi Pemulihan Pencemaran dan/atau Kerusakan Lingkungan Hidup Kabupaten/Kota		12 Bulan	2.11.03.2.03.0013 Koordinasi dan Sinkronisasi rehabilitasi di kabupaten/kota yang dilaksanakan	Kab. Badung, Semua Kecamatan, Semua Kel/Desa	99.762.502,00	0,00		
	2.11.04 PROGRAM PENGELOLAAN KEANEKARAGAMAN HAYATI (KEHATI)	Persentase Terkelolanya Keanekaragaman Hayati Kabupaten/Kota	100 %											

No	PROGRAM			KEGIATAN			SUB KEGIATAN			PLAFON ANGGARAN SEMENTARA (Rp)	PRAKIRAAN MAJU		KET	
	Program	Indikator Kinerja		Kegiatan	Indikator Kinerja		Sub Kegiatan	Indikator Kinerja			Lokasi Sub Kegiatan	N+1		N+2
		Hasil Program	Target Capaian		Keluaran Sub Kegiatan	Target Capaian								
				2.11.04.2.01 Pengelolaan Keaneekaragaman Hayati Kabupaten en/Kota	12 Bulan	Terkelolanya keaneekaragaman hayati Kabupaten/Kota	2.11.04.2.01.0001 Penyusunan dan Pelaporan Rencana Pengelolaan Keaneekaragaman Hayati	Jumlah Dokumen Rencana Induk Pengelolaan Kehati yang Disusun	1 Dokumen	Kab. Badung, Semua Kecamatan, Semua Kel/Desa	589.202.566,00	0,00		
				2.11.04.2.01 Pengelolaan Keaneekaragaman Hayati Kabupaten en/Kota	12 Bulan	Terkelolanya keaneekaragaman hayati Kabupaten/Kota	2.11.04.2.01.0004 Pengisian Ruang Terbuka Hijau (RTH)	Luas RTH yang Dikelola Lingkup Kemungkinan Kabupaten/Kota	10.694519 Ha	Kab. Badung, Semua Kecamatan, Semua Kel/Du Kab. Badung, Abiansemal, Semua Kel/Desa	25.191.930.594,00	0,00		
	<b>2.11.05 PROGRAM PENGENDALIAN BAHAN BERBAHAYA DAN BERACUN (B3) DAN LIMBAH BAHAN BERBAHAYA DAN BERACUN (LIMBAH B3)</b>													
				2.11.05.2.01 Penyimpanan sementara Limbah B3	12 Bulan	Terlaksananya kegiatan Verifikasi lapangan untuk memastikan pemenuhan persyaratan administrasi dan teknis penyimpanan sementara limbah B3	2.11.05.2.01.0002 Verifikasi Lapangan untuk Memastikan Pemenuhan Persyaratan Administrasi dan Teknis Penyimpanan sementara Limbah B3	Jumlah Laporan Kegiatan Verifikasi Lapangan Pemenuhan Komitmen Persejujukan/izin Penyimpanan sementara dan pengumpulan Limbah B3	10 Laporan	Kab. Badung, Semua Kecamatan, Semua Kel/Desa	370.903.565,00	0,00		
				2.11.05.2.02 Pengumpulan Limbah B3 dalam 1 (Satu) Daerah Kabupa ten/Kota	12 Bulan	Tertanganinya limbah b3 dalam satu daerah Kabupaten/Kota	2.11.05.2.02.0002 Koordinasi dan Sinkronisasi Pengelolaan Limbah B3 dengan Pemerintah Provinsi dalam rangka Pengangkutan, Pemantapan, Pengolahan, dan/atau Penimbunan	Jumlah Dokumen Hasil Koordinasi & Sinkronisasi Pengelolaan Limbah B3 dengan Pemerintah Provinsi dalam rangka Pengangkutan, Pemantapan, Pengolahan, dan/atau Penimbunan yang Bukan Menjadi Kewenangan Pemda Kabupaten/Kota serta Pelaksanaan Pengumpulan dan Penyimpanan sementara Limbah B3 yang Sesuai dengan Kewenangannya	1 Dokumen	Kab. Badung, Semua Kecamatan, Semua Kel/Desa	29.599.267,00	0,00		
	<b>2.11.06 PROGRAM PENGAWASAN TERHADAP IZIN LINGKUNGAN DAN IZIN PERLINDUNGAN DAN PENGELOLAAN LINGKUNGAN HIDUP (PPLH)</b>													

No	PROGRAM		KEGIATAN			SUB KEGIATAN			PLAFON ANGGARAN SEMENTARA (Rp)	PRAKIRAAN MAJU		KET
	Program	Indikator Kinerja	Kegiatan	Indikator Kinerja		Sub Kegiatan	Indikator Kinerja			N+1	N+2	
				Keluaran Kegiatan	Target Capaian		Keluaran Sub Kegiatan	Target Capaian				
			2.11.06.2.01 Pembinaan dan Pengawasan Terhadap Usaha dan/atau Kegiatan yang Izin PPLH Kabupaten/Kota	Terlaksananya Pembinaan dan Pengawasan Terhadap Usaha dan/atau Kegiatan yang Izin PPLH Kabupaten/Kota	12 Bulan	2.11.06.2.01.0001 Fasilitas Pemenuhan Kebutuhan dan Kewajiban Izin Lingkungan dan/atau Izin PPLH	Jumlah Rekomendasi dan/atau Persejuaan Lingkungan, dan Surat Kesyakan Operasi yang Diberikan	1 Dokumen	4.296.864,00	0,00		
			2.11.06.2.01 Pembinaan dan Pengawasan Terhadap Usaha dan/atau Kegiatan yang Izin PPLH Pemerintah Daerah Kabupaten/Kota	Terlaksananya Pembinaan dan Pengawasan Terhadap Usaha dan/atau Kegiatan yang Izin PPLH Pemerintah Daerah Kabupaten/Kota	12 Bulan	2.11.06.2.01.0005 Pengawasan Perizinan Benusaha atau Persejuaan Pemerintah terkait Persejuaan Lingkungan yang diterbitkan oleh Pemerintah Daerah Provinsi dan Peraturan Perundang-undangan di bidang Perlindungan dan Pengelolaan Lingkungan Hidup	Jumlah Badan usaha dan/atau kegiatan yang diawasi	216 Badan Usaha	479.843.294,00	0,00		
			2.11.06.2.01 Pembinaan dan Pengawasan Terhadap Kegiatan yang Izin PPLH Pemerintah Daerah Kabupaten/Kota	Terlaksananya Pembinaan dan Pengawasan Terhadap Kegiatan yang Izin PPLH Pemerintah Daerah Kabupaten/Kota	12 Bulan	2.11.06.2.01.0007 Pengembangan Kapasitas Pejabat Pengawas Lingkungan Hidup	Jumlah PPLHD yang ditingkatkan kapasitasnya	1 Orang	0,00	0,00		
	2.11.07 PROGRAM PENGAKUAN KEBERADAAN MASYARAKAT HUKUM ADAT (MHA), KEARIFAN LOKAL DAN HAK MHA YANG TERKAIT DENGAN PPLH	100 %	2.11.07.2.02 Peningkatan Kapasitas MHA dan Kearifan Lokal, Pengetahuan Tradisional dan Hak MHA yang Terkait dengan PPLH	Terlaksananya Peningkatan Kapasitas MHA dan Kearifan Lokal, Pengetahuan Tradisional dan Hak MHA yang Terkait dengan PPLH	12 Bulan	2.11.07.2.02.0001 Pemberdayaan, Mitraan, Pendampingan, dan Penguatan Kelembagaan MHA, Kearifan Lokal, Tradisional dan Hak MHA yang Terkait dengan PPLH yang Dilakukan Mitraan, Pendampingan dan Penguatan	Jumlah Dokumen Kelembagaan MHA, Kearifan Lokal, Pengetahuan Tradisional dan Hak MHA yang Dilakukan Mitraan, Pendampingan dan Penguatan	1 Dokumen	11.204.023,00	0,00		
	2.11.08 PROGRAM PENINGKATAN PENDIDIKAN, PELATIHAN DAN PENYULUHAN LINGKUNGAN HIDUP UNTUK MASYARAKAT	100 %										

No	PROGRAM		KEGIATAN		SUB KEGIATAN			PLAFON ANGGARAN SEMENTARA (Rp)	PRAKIRAAN MAJU		KET	
	Program	Indikator Kinerja Hasil Program	Kegiatan	Indikator Kinerja Kegiatan		Sub Kegiatan	Indikator Kinerja Sub Kegiatan		N+1	N+2		
				Keluaran Kegiatan	Target Capaian		Keluaran Sub Kegiatan					Target Capaian
			2.11.08.2.01 Penyelenggaraan Pelatihan dan Penyuluhan Masyarakat Tingkat Kabupaten/Kota	Terselenggaranya Pendidikan, Pelatihan, dan Penyuluhan Masyarakat Tingkat Kabupaten/Kota	12 Bulan	2.11.08.2.01.0002 Pendampingan Gerakan Peduli Lingkungan Hidup	Jumlah Pendampingan Pembinaan Gerakan Peduli dan Berbudaya Lingkungan Hidup yang Diaksanakan	1 Dokumen	289.363.611,00	0,00		
			2.11.08.2.01 Penyelenggaraan Pelatihan dan Penyuluhan Masyarakat Tingkat Kabupaten/Kota	Terselenggaranya Pendidikan, Pelatihan, dan Penyuluhan Masyarakat Tingkat Kabupaten/Kota	12 Bulan	2.11.08.2.01.0005 Peningkatan Kapasitas dan Kompetensi Sumber Daya Manusia Bidang lingkungan hidup untuk Lembaga pendidikan/formal/lembaga masyarakat	Jumlah lembaga formal/lembaga masyarakat/komunitas/kelompok masyarakat yang meningkatkan kapasitas dan kompetensinya terkait PPLH	10 Lembaga	0,00	0,00		
	2.11.10 PROGRAM PENANGANAN PENGADUAN LINGKUNGAN HIDUP	Persentase Tertanganinya Pengaduan Lingkungan Hidup	100 %									
			2.11.10.2.01 Penyelenggaraan Pengaduan Masyarakat di Bidang Perlindungan dan Pengelolaan Lingkungan Hidup	Terselenggaranya Pengaduan Masyarakat di Bidang Perlindungan dan Pengelolaan Lingkungan Hidup Kabupaten/Kota	12 Bulan	2.11.10.2.01.0004 Pengelolaan Pengaduan permasalahan lingkungan dan Perusakan Lingkungan Hidup tingkat Kabupaten/Kota	Jumlah pengaduan permasalahan dan Penusakan Lingkungan Hidup tingkat Kabupaten/Kota yang ditindaklanjuti/ditangani	60 Pengaduan	289.202.566,00	0,00		
			2.11.10.2.01 Penyelenggaraan Pengaduan Masyarakat di Bidang Perlindungan dan Pengelolaan Lingkungan Hidup	Terselenggaranya Pengaduan Masyarakat di Bidang Perlindungan dan Pengelolaan Lingkungan Hidup Kabupaten/Kota	12 Bulan	2.11.10.2.01.0006 Penerapan sanksi administratif yang dikemukakan kepada penanggung jawab usaha/kegiatan yang tidak taat dan menjadi kewenangan kabupaten/kota	Jumlah penerapan sanksi administratif yang dikemukakan kepada penanggung jawab usaha/kegiatan yang tidak taat dan menjadi kewenangan kabupaten/kota	10 Perkara	5.626.822,00	0,00		
	2.11.11 PROGRAM PENGELOLAAN PERSAMPAHAN	Persentase Terkelolanya Persampahan	100 %									
			2.11.11.2.01 Pengelolaan Sampah	Terkelolanya Sampah di Kabupaten Badung	12 Bulan	2.11.11.2.01.0004 Peningkatan Peran Serta Masyarakat dalam Pengelolaan Persampahan	Jumlah Masyarakat atau Para Pihak Lainnya yang Terlibat Aktif dalam Kegiatan Pengelolaan Sampah Berbasis Masyarakat	18 Kelompok	114.838.469,00	0,00		

No	PROGRAM			KEGIATAN			SUB KEGIATAN				PLAFON ANGGARAN SEMENTARA (Rp)	PRAKIRAAN MAJU		KET
	Program	Indikator Kinerja		Kegiatan	Indikator Kinerja		Sub Kegiatan	Indikator Kinerja		Lokasi Sub Kegiatan		N+1	N+2	
		Hasil Program	Target Capaian		Keluaran Kegiatan	Target Capaian		Keluaran Sub Kegiatan	Target Capaian					
		2.11.11.2.01 Pengelolaan Sampah		Terkelolanya Sampah di Kabupaten Badung	12 Bulan	2.11.11.2.01.0007 Penyediaan Sarana dan Prasarana Pengelolaan Persampahan di TPA/TPST/SPA Kabupaten/Kota	Jumlah Sarana dan Prasarana Penanganan Sampah untuk Kegiatan Pemilahan, Pengumpulan, Pengangkutan, Pengolahan, dan Pemrosesan Akhir	11 Unit	Kab. Badung, Semua Kecamatan, Semua Kel/Desa	34.067.332.347,00	66.136.160.553,00	0,00		
		2.11.11.2.01 Pengelolaan Sampah		Terkelolanya Sampah di Kabupaten Badung	12 Bulan	2.11.11.2.01.0017 Penanganan sampah melalui pemilahan dan pengolahan sampah di instalasi pengolahan sampah TPS3R, PDU, TPST, TPS, SPA, PSEL/PLTsa, RDF, pusat pengomposan, biodigester, Bank Sampah dan fasilitas lainnya sesuai dengan peraturan perundangan	Jumlah sampah yang tertangani melalui proses pemilahan dan pengolahan sampah di instalasi pengolahan sampah TPS3R, PDU, TPST, SPA, PSEL/PLTsa, RDF, pusat pengomposan, biodigester, Bank Sampah dan fasilitas lainnya sesuai dengan peraturan perundangan	74525,07 Ton	Kab. Badung, Semua Kecamatan, Semua Kel/Desa	99.760.304.970,00	113.752.195.795,00	0,00		
		2.11.11.2.01 Pengelolaan Sampah		Terkelolanya Sampah di Kabupaten Badung	12 Bulan	2.11.11.2.01.0019 Pengurangan sampah melalui pendauran ulang sampah	Jumlah sampah yang terdaur ulang	29.390,17 Ton	Kab. Badung, Semua Kecamatan, Semua Kel/Desa	264.853.625,00	303.963.421,00	0,00		
<b>2.12 URUSAN PEMERINTAHAN BIDANG ADMINISTRASI KEPENDUDUKAN DAN PENCATATAN SIPIL</b>														
		2.12.01 PROGRAM PENUNJANG URUSAN PEMERINTAHAN DAERAH KABUPATEN TENKOTA	100 %											
		2.12.01.2.01 Perencanaan, Penganggaran, dan Evaluasi Kinerja Perangkat Daerah		Persentase Kesesuaian Dokumen Perencanaan, Penganggaran dan Evaluasi Kinerja Perangkat Daerah	100 %	2.12.01.2.01.0001 Penyusunan Dokumen Perencanaan Perangkat Daerah	Jumlah Dokumen Perencanaan Perangkat Daerah	6 Dokumen	Kab. Badung, Semua Kecamatan, Semua Kel/Desa	5.359.957,00	5.983.694,00	0,00		
		2.12.01.2.01 Perencanaan, Penganggaran, dan Evaluasi Kinerja Perangkat Daerah		Persentase Kesesuaian Dokumen Perencanaan, Penganggaran dan Evaluasi Kinerja Perangkat Daerah	100 %	2.12.01.2.01.0006 Koordinasi dan Penyusunan Laporan Capaian Kinerja dan Ikhtisar Realisasi Kinerja SKPD	Jumlah Laporan Capaian Kinerja dan Ikhtisar Kinerja SKPD dan Laporan Hasil Koordinasi Penyusunan Laporan Capaian Kinerja dan Ikhtisar Realisasi Kinerja SKPD	2 Laporan	Kab. Badung, Semua Kecamatan, Semua Kel/Desa	0,00	0,00	0,00		
		2.12.01.2.01 Perencanaan, Penganggaran, dan Evaluasi Kinerja Perangkat Daerah		Persentase Kesesuaian Dokumen Perencanaan, Penganggaran dan Evaluasi Kinerja Perangkat Daerah	100 %	2.12.01.2.01.0007 Evaluasi Kinerja Perangkat Daerah	Jumlah Laporan Evaluasi Kinerja Perangkat Daerah	5 Laporan	Kab. Badung, Semua Kecamatan, Semua Kel/Desa	3.225.438,00	3.679.543,00	0,00		
		2.12.01.2.02 Administrasi Keuangan Perangkat Daerah		Cakupan Layanan Administrasi Keuangan Perangkat Daerah	100 %	2.12.01.2.02.0001 Penyediaan Gaji dan Tunjangan ASN	Jumlah Orang yang menerima Gaji dan Tunjangan ASN	52 Orang/bulan	Kab. Badung, Semua Kecamatan, Semua Kel/Desa	13.374.660.173,00	14.233.020.325,88	0,00		

No	PROGRAM		KEGIATAN		SUB KEGIATAN		PLAFON ANGGARAN SEMENTARA (Rp)	PRAKIRAAN MAJU		KET	
	Program	Indikator Kinerja	Kegiatan	Indikator Kinerja		Sub Kegiatan		Lokasi Sub Kegiatan	N+1		N+2
		Hasil Program		Keluaran Kegiatan	Keluaran Sub Kegiatan						
		2.12.01.2.02 Administrasi Keuangan Perangkat Daerah	Cakupan Layanan Administrasi Umum Perangkat Daerah	100 %	2.12.01.2.02.0007 Koordinasi dan Penyusunan Laporan Triwulanan/ Semesteran SKPD dan Laporan Koordinasi Penyusunan Laporan Keuangan Bulanan/ Semesteran SKPD	Jumlah Laporan Triwulanan/ Semesteran SKPD dan Laporan Koordinasi Penyusunan Laporan Keuangan Bulanan/ Semesteran SKPD	Kab. Badung, Semua Kecamatan, Semua Kel/Desa	0,00	0,00	0,00	
		2.12.01.2.06 Administrasi Umum Perangkat Daerah	Cakupan Layanan Administrasi Umum Perangkat Daerah	100 %	2.12.01.2.06.0001 Penyediaan Komponen Instalasi Listrik/Penerangan Kantor	Jumlah Paket Komponen Instalasi Listrik/Penerangan Bangunan Kantor yang Disediakan	Kab. Badung, Semua Kecamatan, Semua Kel/Desa	38.013.180,44		0,00	
		2.12.01.2.06 Administrasi Umum Perangkat Daerah	Cakupan Layanan Administrasi Umum Perangkat Daerah	100 %	2.12.01.2.06.0003 Penyediaan Peralatan Rumah Tangga	Jumlah Paket Peralatan Rumah Tangga yang Disediakan	Kab. Badung, Semua Kecamatan, Semua Kel/Desa	4.623.927,00	5.132.558,97	0,00	
		2.12.01.2.06 Administrasi Umum Perangkat Daerah	Cakupan Layanan Administrasi Umum Perangkat Daerah	100 %	2.12.01.2.06.0004 Penyediaan Bahan Logistik Kantor	Jumlah Paket Bahan Logistik Kantor yang Disediakan	Kab. Badung, Semua Kecamatan, Semua Kel/Desa	135.700.719,00	150.166.623,06	0,00	
		2.12.01.2.06 Administrasi Umum Perangkat Daerah	Cakupan Layanan Administrasi Umum Perangkat Daerah	100 %	2.12.01.2.06.0005 Penyediaan Barang Cetak dan Penggandaan	Jumlah Paket Barang Cetak dan Penggandaan yang Disediakan	Kab. Badung, Semua Kecamatan, Semua Kel/Desa	144.073.116,00	159.921.158,76	0,00	
		2.12.01.2.06 Administrasi Umum Perangkat Daerah	Cakupan Layanan Administrasi Umum Perangkat Daerah	100 %	2.12.01.2.06.0006 Penyediaan Bahan Bacaan dan Peraturan Perundang-undangan	Jumlah Dokumen Bahan Bacaan dan Peraturan Perundang-undangan yang Disediakan	Kab. Badung, Semua Kecamatan, Semua Kel/Desa	47.932.020,00	52.982.764,20	0,00	
		2.12.01.2.06 Administrasi Umum Perangkat Daerah	Cakupan Layanan Administrasi Umum Perangkat Daerah	100 %	2.12.01.2.06.0009 Penyelenggaraan Rapat Koordinasi dan Konsultasi SKPD	Jumlah Laporan Penyelenggaraan Rapat Koordinasi dan Konsultasi SKPD	Kab. Badung, Semua Kecamatan, Semua Kel/Desa	0,00	0,00	0,00	
		2.12.01.2.06 Administrasi Umum Perangkat Daerah	Cakupan Layanan Administrasi Umum Perangkat Daerah	100 %	2.12.01.2.06.0011 Dukungan Pelaksanaan Sistem Pemerintahan Berbasis Elektronik pada SKPD	Jumlah Dokumen Dukungan Pelaksanaan Sistem Pemerintahan Berbasis Elektronik pada SKPD	Kab. Badung, Semua Kecamatan, Semua Kel/Desa	443.764.855,00	869.777.414,57	0,00	
		2.12.01.2.07 Pengadaan Barang Milik Daerah Penunjang Urusan Pemerintahan Daerah	Cakupan Layanan Pengadaan Barang Milik Daerah Penunjang Urusan Pemerintahan Daerah	100 %	2.12.01.2.07.0006 Pengadaan Peralatan dan Mesin Lainnya	Jumlah Unit Peralatan dan Mesin Lainnya yang Disediakan	Kab. Badung, Semua Kecamatan, Semua Kel/Desa	9.990.000,00	1.074.231.027,00	0,00	
		2.12.01.2.08 Penyediaan Jasa Penunjang Urusan Pemerintahan Daerah	Cakupan Layanan Penyediaan Jasa Penunjang Urusan Pemerintahan Daerah	100 %	2.12.01.2.08.0001 Penyediaan Jasa Surat Menyurat	Jumlah Laporan Penyediaan Jasa Surat Menyurat	Kab. Badung, Semua Kecamatan, Semua Kel/Desa	17.910.849,00	19.168.852,63	0,00	



No	PROGRAM		KEGIATAN			SUB KEGIATAN			PLAFON ANGGARAN SEMENTARA (Rp)	PRAKIRAAN MAJU		KET
	Program	Indikator Kinerja	Kegiatan	Indikator Kinerja		Sub Kegiatan	Indikator Kinerja			N+1	N+2	
				Keluaran Kegiatan	Target Capaian		Keluaran Sub Kegiatan	Target Capaian				
			2.12.01.2.08 Penyediaan Jasa Penunjang Pemerintahan Daerah	Cakupan Layanan Penyediaan Jasa Penunjang Pemerintahan Daerah	100 %	2.12.01.2.08.0002 Penyediaan Jasa Komunikasi, Sumber Daya Air dan Listrik yang Disediakan	Jumlah Laporan Penyediaan Jasa Komunikasi, Sumber Daya Air dan Listrik yang Disediakan	2 Laporan	1.292.274.137,69	0,00		
			2.12.01.2.08 Penyediaan Jasa Penunjang Pemerintahan Daerah	Cakupan Layanan Penyediaan Jasa Penunjang Pemerintahan Daerah	100 %	2.12.01.2.08.0004 Penyediaan Jasa Pelayanan Umum Kantor	Jumlah Laporan Penyediaan Jasa Pelayanan Umum Kantor yang Disediakan	1 Laporan	91.277.268,23	0,00		
			2.12.01.2.09 Pemeliharaan Barang Milik Daerah Penunjang Urusan Pemerintahan Daerah	Cakupan Layanan Pemeliharaan Barang Milik Daerah Penunjang Urusan Pemerintahan Daerah	100 %	2.12.01.2.09.0001 Penyediaan Jasa Pemeliharaan, Biaya Pemeliharaan, dan Pajak Kendaraan Perorangan Dinas atau Kendaraan Dinas Jabatan	Jumlah Kendaraan Perorangan Dinas atau Kendaraan Dinas Jabatan yang Dipelihara dan dibayarkan Pajaknya	1 Unit	110.060.380,16	0,00		
			2.12.01.2.09 Pemeliharaan Barang Milik Daerah Penunjang Urusan Pemerintahan Daerah	Cakupan Layanan Pemeliharaan Barang Milik Daerah Penunjang Urusan Pemerintahan Daerah	100 %	2.12.01.2.09.0002 Penyediaan Jasa Pemeliharaan, Biaya Pemeliharaan, Pajak dan Perizinan Kendaraan Dinas Operasional atau Lapangan	Jumlah Kendaraan Dinas Operasional atau Lapangan yang Dipelihara dan dibayarkan Pajak dan Periznannya	22 Unit	599.051.498,41	0,00		
			2.12.01.2.09 Pemeliharaan Barang Milik Daerah Penunjang Urusan Pemerintahan Daerah	Cakupan Layanan Pemeliharaan Barang Milik Daerah Penunjang Urusan Pemerintahan Daerah	100 %	2.12.01.2.09.0006 Pemeliharaan Peralatan dan Mesin Lainnya	Jumlah Peralatan dan Mesin Lainnya yang Dipelihara	216 Unit	324.388.486,80	0,00		
			2.12.01.2.09 Pemeliharaan Barang Milik Daerah Penunjang Urusan Pemerintahan Daerah	Cakupan Layanan Pemeliharaan Barang Milik Daerah Penunjang Urusan Pemerintahan Daerah	100 %	2.12.01.2.09.0009 Pemeliharaan/Rehabilitasi Gedung Kantor dan Bangunan Lainnya	Jumlah Gedung Kantor dan Bangunan Lainnya yang Dipelihara/Direhabilitasi	1 Unit	163.009.481,00	0,00		
	2.12.02 PROGRAM PENDAFTARAN PENDUDUK	Persentase Kepemilikan Dokumen Kependudukan	100 %									
			2.12.02.2.01 Pelayanan Pendaftaran Penduduk	Jumlah desa/kelurahan yang terlayani pelayanan wajib KTP; Pemutakhiran KK, dan cetak KIA	62 desa/kel	2.12.02.2.01.0001 Pendaftaran Penduduk Non Permanen dan Rentan Administrasi Kependudukan	Jumlah Dokumen Hasil Pendaftaran Penduduk Non Permanen dan Rentan Administrasi Kependudukan	4 Dokumen	613.981.286,62	0,00		
			2.12.02.2.01 Pelayanan Pendaftaran Penduduk	Jumlah desa/kelurahan yang terlayani pelayanan wajib KTP; Pemutakhiran KK, dan cetak KIA	62 desa/kel	2.12.02.2.01.0002 Pendaftaran Penduduk dan Pemutakhiran Atas Pendaftaran Penduduk	Jumlah Dokumen Hasil Pendaftaran Penduduk dan Pemutakhiran Atas Pendaftaran Penduduk	3 Dokumen	1.791.735.060,81	0,00		

No	PROGRAM		KEGIATAN		SUB KEGIATAN			PLAFON ANGGARAN SEMENTARA (Rp)	PRAKIRAAN MAJU		KET	
	Program	Indikator Kinerja Hasil Program	Kegiatan	Indikator Kinerja		Sub Kegiatan	Indikator Kinerja		N+1	N+2		
				Keluaran Kegiatan	Target Capaian		Keluaran Sub Kegiatan					Target Capaian
			2.12.02.2.02 Penataan Pendaftaran Penduduk			2.12.02.2.02.0002 Pengadaan Dokumen Kependudukan selain Blangko KTP-EI, Formulir, dan Buku Pendaftaran Penduduk Sesuai dengan Kebutuhan yang Tersedia	Jumlah Dokumen Kependudukan selain Blangko KTP-EI, Formulir, dan Buku Pendaftaran Penduduk Sesuai dengan Kebutuhan yang Tersedia	3 Dokumen	0,00	0,00	0,00	
			2.12.02.2.03 Penyelenggaraan Pendaftaran Penduduk		62 desa/kecamatan yang terlayani pelayanan mutasi penduduk/SKPWNI, Update Data Lahir, Mati, Pindah Datang	2.12.02.2.03.0002 Pelayanan Secara Aktif Pendaftaran Peristiwa Pencatatan Peristiwa Penting Terkait Pendaftaran Penduduk	Jumlah Dokumen Hasil Pelayanan Secara Aktif Pendaftaran Peristiwa Pencatatan Peristiwa Penting Terkait Pendaftaran Penduduk	6 Dokumen	568.716.487,89	0,00	0,00	
	2.12.03 PROGRAM PENCATATAN SIPIL	Persentase Kepemilikan Dokumen Pencatatan Sipil 98 %										
			2.12.03.2.01 Pelayanan Pencatatan Sipil		Persentase Cakupan Kepemilikan Dokumen Pencatatan Sipil dari Peristiwa Penting	2.12.03.2.01.0001 Pencatatan, Penatausahaan dan Penerbitan Dokumen Atas Pelaporan Peristiwa Penting	Jumlah Dokumen Hasil Pencatatan, Penatausahaan dan Penerbitan Dokumen Atas Pelaporan Peristiwa Penting	10 Dokumen	243.886.758,00	270.797.394,20	0,00	0,00
			2.12.03.2.01 Pelayanan Pencatatan Sipil		Persentase Cakupan Kepemilikan Dokumen Pencatatan Sipil dari Peristiwa Penting	2.12.03.2.01.0002 Peningkatan dalam Pelayanan Pencatatan Sipil	Jumlah Layanan Pencatatan Sipil yang Ditingkatkan	5 Layanan	1.431.545.525,00	1.579.010.806,04	0,00	0,00
			2.12.03.2.02 Penyelenggaraan Pendaftaran Penduduk Sipil			2.12.03.2.02.0008 Sosialisasi Terkait Pencatatan Sipil	Jumlah Laporan Hasil Sosialisasi Pencatatan Sipil	6 Laporan	0,00	0,00	0,00	
			2.12.03.2.02 Penyelenggaraan Pendaftaran Penduduk Sipil			2.12.03.2.02.0009 Kerja Sama dengan Organisasi Kemasyarakatan dan Perguruan Tinggi Terkait Pencatatan Sipil	Jumlah Dokumen Hasil Kerja Sama dengan Organisasi Kemasyarakatan dan Perguruan Tinggi Terkait Pencatatan Sipil	6 Dokumen	0,00	0,00	0,00	
			2.12.03.2.02 Penyelenggaraan Pendaftaran Penduduk Sipil			2.12.03.2.02.0010 Komunikasi, Informasi, dan Edukasi kepada Masyarakat Terkait Pencatatan Sipil	Jumlah Pemangku Kepentingan dan Masyarakat yang Menenerima Komunikasi, Informasi, dan Edukasi kepada Terkait Pencatatan Sipil	500 Orang	0,00	0,00	0,00	
			2.12.03.2.03 Pembinaan dan Pengawasan Penyelenggaraan Pendaftaran Penduduk Sipil			2.12.03.2.03.0002 Pembinaan dan Pengawasan Terkait Pencatatan Sipil	Jumlah Laporan Hasil Pembinaan dan Pengawasan Pencatatan Sipil yang Telah Dilakukan	6 Laporan	0,00	0,00	0,00	
			2.12.03.2.03 Pembinaan dan Pengawasan Penyelenggaraan Pendaftaran Penduduk Sipil			2.12.03.2.03.0004 Bimbingan Teknis Terkait Pencatatan Sipil	Jumlah Laporan Hasil Bimbingan Teknis Terkait Pencatatan Sipil	6 Laporan	0,00	0,00	0,00	

No	PROGRAM			KEGIATAN			SUB KEGIATAN			PLAFON ANGGARAN SEMENTARA (Rp)	PRAKIRAAN MAJU		KET	
	Program	Indikator Kinerja		Kegiatan	Indikator Kinerja		Sub Kegiatan	Indikator Kinerja			Lokasi Sub Kegiatan	N+1		N+2
		Hasil Program	Target Capaian		Keluaran Sub Kegiatan	Target Capaian								
	2.12.04 PROGRAM PENGELOLAAN INFORMASI ADMINISTRASI KEPENDUDUKAN	Persentase Pemantapan Data Kependudukan	58 %	2.12.04.2.01 Pengumpulan Data Kependudukan dan Pemantapan dan Penyajian Database Kependudukan	Jumlah Data Informasi Administrasi Kependudukan yang Tersusun	62 desa/kel	2.12.04.2.01.0002 Kerja Sama Pemantapan Data Kependudukan	Jumlah Dokumen Kerja Sama Pemantapan Data Kependudukan	2 Dokumen	Kab. Bandung, Semua Kecamatan, Semua Kel/Desa	141.833.517,00	0,00		
				2.12.04.2.01 Pengumpulan Data Kependudukan dan Pemantapan dan Penyajian Database Kependudukan	Jumlah Data Informasi Administrasi Kependudukan yang Tersusun	62 desa/kel	2.12.04.2.01.0003 Inventarisasi Data untuk Kepentingan Pembangunan Daerah	Jumlah Laporan Hasil Inventarisasi Data untuk Kepentingan Pembangunan Daerah	3 Laporan	Kab. Bandung, Semua Kecamatan, Semua Kel/Desa	96.900.899,90	0,00		
				2.12.04.2.03 Penyelenggaraan Pengelolaan Informasi Administrasi Kependudukan	Jumlah desa/kelurahan yang Tersedia Pengelolaan Data SIAK	62 desa/kel	2.12.04.2.03.0007 Komunikasi, Informasi, dan Edukasi Kepada Pemangku Kepentingan dan Masyarakat	Jumlah Dokumen Hasil Komunikasi, Informasi, dan Edukasi Kepada Pemangku Kepentingan dan Masyarakat	6 Laporan	Kab. Bandung, Semua Kecamatan, Semua Kel/Desa	171.752.481,86	0,00		
<b>2.13 URUSAN PEMERINTAHAN BIDANG PEMBERDAYAAN MASYARAKAT DAN DESA</b>														
	2.13.01 PROGRAM PENUNJANG URUSAN PEMERINTAHAN DAERAH KABUPATEN TENKOTA	Cakupan Layanan Penunjang Urusan Pemerintahan Daerah	100 %											
				2.13.01.2.01 Perencanaan, Penganggaran, dan Evaluasi Kinerja Perangkat Daerah	Persentase kesesuaian dokumen perencanaan dan evaluasi kinerja perangkat daerah	100 %	2.13.01.2.01.0001 Penyusunan Dokumen Perencanaan Perangkat Daerah	Jumlah Dokumen Perencanaan Perangkat Daerah	6 Dokumen	Kab. Bandung, Semua Kecamatan, Semua Kel/Desa	7.053.857,00	0,00		
				2.13.01.2.01 Perencanaan, Penganggaran, dan Evaluasi Kinerja Perangkat Daerah	Persentase kesesuaian dokumen perencanaan dan evaluasi kinerja perangkat daerah	100 %	2.13.01.2.01.0006 Koordinasi dan Penyusunan Laporan Capaian Kinerja dan Ikhtisar Realisasi Kinerja SKPD	Jumlah Laporan Capaian Kinerja dan Ikhtisar Realisasi Kinerja SKPD	12 Laporan	Kab. Bandung, Semua Kecamatan, Semua Kel/Desa	7.422.205,00	0,00		
				2.13.01.2.01 Perencanaan, Penganggaran, dan Evaluasi Kinerja Perangkat Daerah	Persentase kesesuaian dokumen perencanaan dan evaluasi kinerja perangkat daerah	100 %	2.13.01.2.01.0007 Evaluasi Kinerja Perangkat Daerah	Jumlah Laporan Evaluasi Kinerja Perangkat Daerah	5 Laporan	Kab. Bandung, Semua Kecamatan, Semua Kel/Desa	7.542.257,00	0,00		

No	PROGRAM		KEGIATAN			SUB KEGIATAN			PLAFON ANGGARAN SEMENTARA (Rp)	PRAKIRAAN MAJU		KET	
	Program	Indikator Kinerja Hasil Program	Kegiatan	Indikator Kinerja		Sub Kegiatan	Indikator Kinerja			Lokasi Sub Kegiatan	N+1		N+2
				Keluaran Kegiatan	Target Capaian		Keluaran Sub Kegiatan	Target Capaian					
			2.13.01.2.02 Administrasi Keuangan Perangkat Daerah	Cakupan Layanan Administrasi Keuangan Perangkat Daerah	100 %	2.13.01.2.02.0001 Penyediaan Gaji dan Tunjangan ASN	Jumlah Orang yang Menerima Gaji dan Tunjangan ASN	50 Orang/bulan	Kab. Badung, Semua Kecamatan, Semua Kel/Desa	13.211.584.426,00	0,00		
			2.13.01.2.02 Administrasi Keuangan Perangkat Daerah	Cakupan Layanan Administrasi Keuangan Perangkat Daerah	100 %	2.13.01.2.02.0007 Koordinasi dan Penyusunan Laporan Keuangan Bulanan/ Semesteran SKPD	Jumlah Laporan Keuangan Bulanan/ Semesteran SKPD dan Laporan Koordinasi Penyusunan Laporan Keuangan Bulanan/Triwulanan/Semesteran SKPD	12 Laporan	Kab. Badung, Semua Kecamatan, Semua Kel/Desa	7.182.102,00	0,00		
			2.13.01.2.06 Administrasi Umum Perangkat Daerah	Cakupan Layanan Administrasi Umum Perangkat Daerah	100 %	2.13.01.2.06.0001 Penyediaan Komponen Instalasi Listrik/Penerangan Bangunan Kantor	Jumlah Paket Komponen Instalasi Listrik/Penerangan Bangunan Kantor yang Disediakan	1 Paket	Kab. Badung, Semua Kecamatan, Semua Kel/Desa	3.833.898,00	0,00		
			2.13.01.2.06 Administrasi Umum Perangkat Daerah	Cakupan Layanan Administrasi Umum Perangkat Daerah	100 %	2.13.01.2.06.0004 Penyediaan Bahan Logistik Kantor	Jumlah Paket Bahan Logistik Kantor yang Disediakan	1 Paket	Kab. Badung, Semua Kecamatan, Semua Kel/Desa	144.326.985,00	0,00		
			2.13.01.2.06 Administrasi Umum Perangkat Daerah	Cakupan Layanan Administrasi Umum Perangkat Daerah	100 %	2.13.01.2.06.0005 Penyediaan Barang Cetak dan Penggandaan	Jumlah Paket Barang Cetak dan Penggandaan yang Disediakan	1 Paket	Kab. Badung, Semua Kecamatan, Semua Kel/Desa	32.823.176,00	0,00		
			2.13.01.2.06 Administrasi Umum Perangkat Daerah	Cakupan Layanan Administrasi Umum Perangkat Daerah	100 %	2.13.01.2.06.0006 Penyediaan Bahan-bacaan dan Peraturan Perundang-undangan	Jumlah Dokumen Bahan-bacaan dan Peraturan Perundang-undangan yang Disediakan	6 Dokumen	Kab. Badung, Semua Kecamatan, Semua Kel/Desa	21.846.000,00	0,00		
			2.13.01.2.07 Pengadaan Barang Milik Daerah Penunjang Urusan Pemerintah Daerah	Cakupan layanan pengadaan barang milik daerah penunjang urusan pemerintah daerah	100 %	2.13.01.2.07.0006 Pengadaan Peralatan dan Mesin Lainnya	Jumlah Unit Peralatan dan Mesin Lainnya yang Disediakan	1 Unit	Kab. Badung, Semua Kecamatan, Semua Kel/Desa	268.920.366,00	0,00		
			2.13.01.2.08 Penyediaan Jasa Penunjang Urusan Pemerintahan Daerah	Cakupan layanan penyediaan jasa penunjang urusan pemerintahan daerah	100 %	2.13.01.2.08.0001 Penyediaan Jasa Surat Menyurat	Jumlah Laporan Penyediaan Jasa Surat Menyurat	12 Laporan	Kab. Badung, Semua Kecamatan, Semua Kel/Desa	137.608.547,00	0,00		
			2.13.01.2.08 Penyediaan Jasa Penunjang Urusan Pemerintahan Daerah	Cakupan layanan penyediaan jasa penunjang urusan pemerintahan daerah	100 %	2.13.01.2.08.0002 Penyediaan Jasa Komunikasi, Sumber Daya Air dan Listrik	Jumlah Laporan Penyediaan Jasa Komunikasi, Sumber Daya Air dan Listrik yang Disediakan	12 Laporan	Kab. Badung, Semua Kecamatan, Semua Kel/Desa	6.597.360,00	0,00		
			2.13.01.2.09 Pemeliharaan Barang Milik Daerah Penunjang Urusan Pemerintahan Daerah	Cakupan layanan pemeliharaan barang milik daerah penunjang urusan pemerintahan daerah	100 %	2.13.01.2.09.0001 Penyediaan Jasa Pemeliharaan, Biaya Pemeliharaan, dan Pajak Kendaraan Dinas atau Kendaraan Dinas Jabatan	Jumlah Kendaraan Perorangan Dinas atau Kendaraan Dinas yang Dipelihara dan dibayarkan pajaknya	1 Unit	Kab. Badung, Semua Kecamatan, Semua Kel/Desa	134.325.975,00	0,00		

No	PROGRAM			KEGIATAN			SUB KEGIATAN			PLAFON ANGGARAN SEMENTARA (Rp)	PRAKIRAAN MAJU		KET	
	Program	Indikator Kinerja		Kegiatan	Keluaran Kegiatan	Target Capaian	Sub Kegiatan	Indikator Kinerja			Lokasi Sub Kegiatan	N+1		N+2
		Hasil Program	Target Capaian					Keluaran Sub Kegiatan	Target Capaian					
				2.13.01.2.09 Pemeliharaan Barang Milik Daerah Penunjang Urusan Pemerintahan Daerah	Cakupan layanan pemeliharaan barang milik daerah penunjang urusan pemerintahan daerah	100 %	2.13.01.2.09.0002 Penyediaan Jasa Pemeliharaan, Biaya Pemeliharaan, Pajak dan Perizinan Kendaraan Dinas Operasional atau Lapangan	Jumlah Kendaraan Dinas Operasional atau Lapangan yang Dipelihara dan dibayarkan Pajak dan Perizminannya	7 mobil,12 spd motor Unit	Kab. Badung, Semua Kecamatan, Semua Kel/Desa	456.566.858,00	0,00		
				2.13.01.2.09 Pemeliharaan Barang Milik Daerah Penunjang Urusan Pemerintahan Daerah	Cakupan layanan pemeliharaan barang milik daerah penunjang urusan pemerintahan daerah	100 %	2.13.01.2.09.0006 Pemeliharaan, Perawatan dan Mesin Lainnya	Jumlah Peralatan dan Mesin Lainnya yang Dipelihara	5 Unit	Kab. Badung, Semua Kecamatan, Semua Kel/Desa	33.852.526,00	0,00		
				2.13.01.2.09 Pemeliharaan Barang Milik Daerah Penunjang Urusan Pemerintahan Daerah	Cakupan layanan pemeliharaan barang milik daerah penunjang urusan pemerintahan daerah	100 %	2.13.01.2.09.0011 Pemeliharaan/Rehabilitasi Sarana dan Prasarana Pendukung Gedung Kantor atau Bangunan Lainnya	Jumlah Sarana dan Prasarana Pendukung Gedung Kantor atau Bangunan Lainnya yang Dipelihara/Direhabilitasi	7 Unit	Kab. Badung, Semua Kecamatan, Semua Kel/Desa	739.452.585,00	0,00		
	2.13.02 PROGRAM PENATAAN DESA		100 %		Cakupan Layanan Penataan Desa									
				2.13.02.2.01 Penyelenggaraan Penataan Desa	Persentase penyelenggaraan penataan desa	100 %	2.13.02.2.01.0002 Fasilitas Tata Wilayah Desa	Jumlah Desa yang Terfasilitasi Penataan Wilayahnya	46 Desa	Kab. Badung, Semua Kecamatan, Semua Kel/Desa	27.140.163,00	0,00		
	2.13.04 PROGRAM ADMINISTRASI PEMERINTAHAN DESA		100 %		Cakupan Layanan Administrasi Pemerintahan Desa									
				2.13.04.2.01 Pembinaan dan Penguatan Penyelenggaraan Pemerintahan Desa	Jumlah desa yang mendapat pembinaan dan penguatan penyelenggaraan pemerintahan desa	46 desa	2.13.04.2.01.0001 Fasilitas Penyelenggaraan Administrasi Pemerintahan Desa	Jumlah Dokumen Penyelenggaraan Administrasi Pemerintahan Desa	46 Dokumen	Kab. Badung, Semua Kecamatan, Semua Kel/Desa	1.292.927.710,00	0,00		
				2.13.04.2.01 Pembinaan dan Penguatan Penyelenggaraan Pemerintahan Desa	Jumlah desa yang mendapat pembinaan dan penguatan penyelenggaraan pemerintahan desa	46 desa	2.13.04.2.01.0004 Fasilitas Pengelolaan Keuangan Desa	Jumlah Dokumen Hasil Fasilitas Pengelolaan Keuangan Desa	46 Dokumen	Kab. Badung, Semua Kecamatan, Semua Kel/Desa	107.958.125,00	0,00		
				2.13.04.2.01 Pembinaan dan Penguatan Penyelenggaraan Pemerintahan Desa	Jumlah desa yang mendapat pembinaan dan penguatan penyelenggaraan pemerintahan desa	46 desa	2.13.04.2.01.0008 Pembinaan dan Pemberdayaan BUM Desa dan Lembaga Kerja Sama antar Desa	Jumlah Dokumen Hasil Pembinaan dan Pemberdayaan BUM Desa dan Lembaga Kerja Sama antar Desa	46 Dokumen	Kab. Badung, Semua Kecamatan, Semua Kel/Desa	946.765.157,00	0,00		
				2.13.04.2.01 Pembinaan dan Penguatan Penyelenggaraan Pemerintahan Desa	Jumlah desa yang mendapat pembinaan dan penguatan penyelenggaraan pemerintahan desa	46 desa	2.13.04.2.01.0011 Fasilitas Penyusunan Profil Desa	Jumlah Dokumen Profil Desa yang tersusun	46 Dokumen	Kab. Badung, Semua Kecamatan, Semua Kel/Desa	292.099.143,00	0,00		

No	PROGRAM		KEGIATAN		SUB KEGIATAN			PLAFON ANGGARAN SEMENTARA (Rp)		PRAKIRAAN MAJU		KET
	Program	Indikator Kinerja Hasil Program	Kegiatan	Indikator Kinerja Kegiatan		Sub Kegiatan	Indikator Kinerja Sub Kegiatan		Lokasi Sub Kegiatan	N+1	N+2	
				Keluaran Kegiatan	Target Capaian		Keluaran Sub Kegiatan	Target Capaian				
			2.13.04.2.01 Pembinaan dan Penguasaan Penyelenggaraan Administrasi Pemerintahan Desa	Jumlah desa yang mendapat pembinaan dan penguasaan administrasi pemerintahan desa	46 desa	2.13.04.2.01.0013 Fasilitas Pengelolaan Aset Desa	Jumlah Dokumen Hasil Fasilitas Pengelolaan Aset Desa	46 Dokumen	Kab. Badung, Semua Kecamatan, Semua Kel/Desa	292.099.143,00	0,00	
			2.13.04.2.01 Pembinaan dan Penguasaan Penyelenggaraan Administrasi Pemerintahan Desa	Jumlah desa yang mendapat pembinaan dan penguasaan administrasi pemerintahan desa	46 desa	2.13.04.2.01.0014 Pembinaan Peningkatan Kapasitas Anggota BPD	Jumlah Anggota BPD yang Mengikuti Pembinaan Peningkatan Kapasitas	46 Orang	Kab. Badung, Semua Kecamatan, Semua Kel/Desa	34.481.404,00	0,00	
			2.13.04.2.01 Pembinaan dan Penguasaan Penyelenggaraan Administrasi Pemerintahan Desa	Jumlah desa yang mendapat pembinaan dan penguasaan administrasi pemerintahan desa	46 desa	2.13.04.2.01.0018 Fasilitas Evaluasi Perkembangan Desa serta Lomba Desa dan Kelurahan	Jumlah Dokumen Hasil Evaluasi Perkembangan Desa serta Lomba Desa dan Kelurahan	5 Dokumen	Kab. Badung, Semua Kecamatan, Semua Kel/Desa	501.448.132,00	0,00	
	2.13.05 PROGRAM PEMBERDAYAAN LEMBAGA KEMASYARAKATAN, LEMBAGA ADAT DAN MASYARAKAT HUKUM ADAT	Persentase Lembaga Kemasyarakatan Desa yang dibina dan diberdayakan	2.13.05.2.01 Pemberdayaan Lembaga Kemasyarakatan yang Bergerak di Bidang Pemberdayaan Desa dan Lembaga Adat Tingkat Daerah Kabupaten/Kota serta Pemberdayaan Masyarakat Hukum Adat yang Pelakunya Hukum Adat yang Sama dalam Daerah Kabupaten/Kota	Jumlah lembaga kemasyarakatan desa yang dibidayakan	46 desa	2.13.05.2.01.0003 Peningkatan Kapasitas Kelurahan Lembaga Kemasyarakatan Desa/Kelurahan (RT, RW, PKK, Posyandu, LPM, dan Karang Taruna), Lembaga Adat Desa/Kelurahan dan Masyarakat Hukum Adat yang Ditingkatkan Kapasitasnya	Jumlah Lembaga Kelurahan Desa/Kelurahan (RT, RW, PKK, Posyandu, LPM, dan Karang Taruna), Lembaga Adat Desa/Kelurahan dan Masyarakat Hukum Adat yang Ditingkatkan Kapasitasnya	5 Lembaga	Kab. Badung, Semua Kecamatan, Semua Kel/Desa	344.000.000,00	0,00	

No	PROGRAM		KEGIATAN				SUB KEGIATAN				PLAFON ANGGARAN SEMENTARA (Rp)	PRAKIRAAN MAJU		KET
	Program	Indikator Kinerja Hasil Program	Kegiatan	Indikator Kinerja		Sub Kegiatan	Indikator Kinerja		Lokasi Sub Kegiatan	N+1		N+2		
				Keluaran Kegiatan	Target Capaian		Keluaran Sub Kegiatan	Target Capaian						
			2.13.05.2.01 Pemberdayaan Lembaga Kema sarakatan yang Bergerak di Bidang Pemberdayaan Desa dan Tingkat Daerah Kabupaten/Kot a serta Pemberdayaan Masyarakat Hukum Adat yang Masyarakat Pelakunya Hukum Adat yang Sama dalam Daerah Kabupaten/Kot a	Jumlah lembaga kemasyarakatan desa yang dibina dan diberdayakan	46 desa	2.13.05.2.01.0006 Fasilitasi Pemerintah Desa dalam Pemanfaatan Teknologi Tepat Guna	Jumlah Laporan Hasil Fasilitasi Pemerintah Desa dalam Pemanfaatan Teknologi Tepat Guna	4 Laporan	Kab. Badung, Semua Kecamatan, Semua Kel/Desa	223.615.380,00	0,00			
			2.13.05.2.01 Pemberdayaan Lembaga Kema sarakatan yang Bergerak di Bidang Pemberdayaan Desa dan Tingkat Daerah Kabupaten/Kot a serta Pemberdayaan Masyarakat Pelakunya Hukum Adat yang Sama dalam Daerah Kabupaten/Kot a	Jumlah lembaga kemasyarakatan desa yang dibina dan diberdayakan	46 desa	2.13.05.2.01.0007 Fasilitasi Bulan Bhakti Gotong Royong Masyarakat	Jumlah Laporan Hasil Fasilitasi Bulan Bhakti Gotong Royong Masyarakat	46 Laporan	Kab. Badung, Semua Kecamatan, Semua Kel/Desa	56.306.769,00	0,00			
			2.13.05.2.01 Pemberdayaan Lembaga Kema sarakatan yang Bergerak di Bidang Pemberdayaan Desa dan Tingkat Daerah Kabupaten/Kot a serta Pemberdayaan Masyarakat Pelakunya Hukum Adat yang Sama dalam Daerah Kabupaten/Kot a	Jumlah lembaga kemasyarakatan desa yang dibina dan diberdayakan	46 desa	2.13.05.2.01.0009 Fasilitasi Tim Penggerak PKK dalam Penyelenggaraan Gerakan Pemberdayaan Masyarakat dan Kesejahteraan Keluarga	Jumlah Dokumen Hasil Fasilitasi Tim Penggerak PKK dalam Penyelenggaraan Gerakan Pemberdayaan Masyarakat dan Kesejahteraan Keluarga	8 Dokumen	Kab. Badung, Semua Kecamatan, Semua Kel/Desa	1.222.422.293,00	0,00			
	<b>2.08 URUSAN PEMERINTAHAN BIDANG PEMBERDAYAAN PEREMPUAN DAN PERLINDUNGAN ANAK</b>													

No	PROGRAM			KEGIATAN			SUB KEGIATAN			PLAFON ANGGARAN SEMESTARA (Rp)	PRAKIRAAN MAJU		KET
	Program	Indikator Kinerja		Kegiatan	Indikator Kinerja		Sub Kegiatan	Indikator Kinerja			N+1	N+2	
		Hasil Program	Target Capaian		Keluaran Kegiatan	Target Capaian		Keluaran Sub Kegiatan	Target Capaian				
	2.08.01 PROGRAM PENUNJANG URUSAN PERTANAHAN DAERAH KABUPATEN TENKOTA	Persentase kesesuaian antara RKPD dengan RPJMD	100 %										
		2.08.01.2.01 Perencanaan, Penganggaran, dan Evaluasi Kinerja Perangkat Daerah	100 %	Persentase Perencanaan antara RKPD dengan RPJMD				2.08.01.2.01.0001 Penyusunan Perencanaan Perangkat Daerah	Jumlah Dokumen Perencanaan Perangkat Daerah	5 Dokumen	126.430.000,00	0,00	
		2.08.01.2.01 Perencanaan, Penganggaran, dan Evaluasi Kinerja Perangkat Daerah	100 %	Persentase Perencanaan antara RKPD dengan RPJMD				2.08.01.2.01.0006 Koordinasi dan Penyusunan Laporan Capaian Kinerja dan Ikhtisar Realisasi Kinerja SKPD	Jumlah Laporan Capaian Kinerja dan Ikhtisar Laporan Hasil Koordinasi Penyusunan Laporan Capaian Kinerja dan Ikhtisar Realisasi Kinerja SKPD	2 Laporan	322.360.000,00	0,00	
		2.08.01.2.01 Perencanaan, Penganggaran, dan Evaluasi Kinerja Perangkat Daerah	100 %	Persentase Perencanaan antara RKPD dengan RPJMD				2.08.01.2.01.0007 Evaluasi Kinerja Perangkat Daerah	Jumlah Laporan Evaluasi Kinerja Perangkat Daerah	4 Laporan	56.320.000,00	0,00	
		2.08.01.2.02 Administrasi Keuangan Perangkat Daerah	100 %	Persentase ASN yang Menerima Gaji dan Tunjangan Tepat Waktu				2.08.01.2.02.0001 Penyediaan Gaji dan Tunjangan ASN	Jumlah Orang yang Menerima Gaji dan Tunjangan ASN	70 Orang/bulan	19.282.990.955,00	0,00	
		2.08.01.2.02 Administrasi Keuangan Perangkat Daerah	100 %	Persentase ASN yang Menerima Gaji dan Tunjangan Tepat Waktu				2.08.01.2.02.0003 Pelaksanaan Penatausahaan dan Pengujian/Verifikasi Keuangan SKPD	Jumlah Dokumen Penatausahaan dan Pengujian/Verifikasi Keuangan SKPD	900 Dokumen	14.020.000,00	0,00	
		2.08.01.2.02 Administrasi Keuangan Perangkat Daerah	100 %	Persentase ASN yang Menerima Gaji dan Tunjangan Tepat Waktu				2.08.01.2.02.0005 Koordinasi dan Penyusunan Laporan Keuangan Akhir Tahun SKPD	Jumlah Laporan Keuangan Akhir Tahun SKPD dan Laporan Hasil Koordinasi Penyusunan Laporan Keuangan Akhir Tahun SKPD	7 Laporan	4.060.000,00	0,00	
		2.08.01.2.02 Administrasi Keuangan Perangkat Daerah	100 %	Persentase ASN yang Menerima Gaji dan Tunjangan Tepat Waktu				2.08.01.2.02.0007 Koordinasi dan Penyusunan Laporan Keuangan Bulanan/Triwulanan/ Semesteran SKPD	Jumlah Laporan Keuangan Bulanan/Triwulanan/ Semesteran SKPD dan Laporan Koordinasi Penyusunan Laporan Keuangan Bulanan/Triwulanan/Semesteran SKPD	18 Laporan	6.560.000,00	0,00	
		2.08.01.2.06 Administrasi Umum Perangkat Daerah	100 %	Persentase Pelaksanaan Administrasi Umum Sesuai Ketentuan yang Berlaku				2.08.01.2.06.0001 Penyediaan Komponen Instalasi Listrik/Penerangan Bangunan Kantor	Jumlah Paket Komponen Instalasi Listrik/Penerangan Bangunan Kantor yang Disediakan	1 Paket	3.130.000,00	0,00	



No	PROGRAM		KEGIATAN			SUB KEGIATAN			PLAFON ANGGARAN SEMENTARA (Rp)	PRAKIRAAN MAJU		KET
	Program	Indikator Kinerja Hasil Program	Kegiatan	Indikator Kinerja		Sub Kegiatan	Indikator Kinerja			N+1	N+2	
				Keluaran Kegiatan	Target Capaian		Keluaran Sub Kegiatan	Target Capaian				
			2.08.01.2.06 Administrasi Umum Perangkat Daerah	Persentase Pelaksanaan Administrasi Umum Sesuai dengan Ketentuan yang Berlaku	100 %	2.08.01.2.06.0004 Penyediaan Bahan Logistik Kantor	Jumlah Paket Bahan Logistik Kantor yang Disediakan	1 Paket	143.750.000,00	0,00		
			2.08.01.2.06 Administrasi Umum Perangkat Daerah	Persentase Pelaksanaan Administrasi Umum Sesuai dengan Ketentuan yang Berlaku	100 %	2.08.01.2.06.0005 Penyediaan Barang Cetak dan Pengandaan	Jumlah Paket Barang Cetak dan Pengandaan yang Disediakan	1 Paket	18.820.000,00	0,00		
			2.08.01.2.06 Administrasi Umum Perangkat Daerah	Persentase Pelaksanaan Administrasi Umum Sesuai dengan Ketentuan yang Berlaku	100 %	2.08.01.2.06.0006 Penyediaan Bahan Bacaan dan Peraturan Perundang-undangan	Jumlah Dokumen Bahan Bacaan dan Peraturan Perundang-undangan yang Disediakan	260 Dokumen	79.740.000,00	0,00		
			2.08.01.2.06 Administrasi Umum Perangkat Daerah	Persentase Pelaksanaan Administrasi Umum Sesuai dengan Ketentuan yang Berlaku	100 %	2.08.01.2.06.0009 Penyelenggaraan Rapat Koordinasi dan Konsultasi SKPD	Jumlah Laporan Penyelenggaraan Rapat Koordinasi dan Konsultasi SKPD	8 Laporan	85.000.000,00	0,00		
			2.08.01.2.07 Pengadaan Barang Milik Daerah Penunjang Urusan Pemerintahan Daerah			2.08.01.2.07.0005 Pengadaan Mebel	Jumlah Paket Mebel yang Disediakan	3 Unit	50.000.000,00	0,00		
			2.08.01.2.07 Pengadaan Barang Milik Daerah Penunjang Urusan Pemerintahan Daerah			2.08.01.2.07.0006 Pengadaan Peralatan dan Mesin Lainnya	Jumlah Unit Peralatan dan Mesin Lainnya yang Disediakan	1 Unit	23.421.200,00	0,00		
			2.08.01.2.08 Penyediaan Jasa Penunjang Urusan Pemerintahan Daerah	Jumlah Jasa Penunjang Urusan Pemerintahan Daerah	12 bulan	2.08.01.2.08.0001 Penyediaan Jasa Surat Menyurat	Jumlah Laporan Penyediaan Jasa Surat Menyurat	1 Laporan	59.730.000,00	0,00		
			2.08.01.2.08 Penyediaan Jasa Penunjang Urusan Pemerintahan Daerah	Jumlah Jasa Penunjang Urusan Pemerintahan Daerah	12 bulan	2.08.01.2.08.0002 Penyediaan Jasa Komunikasi, Sumber Daya Air dan Listrik	Jumlah Laporan Penyediaan Jasa Komunikasi, Sumber Daya Air dan Listrik yang Disediakan	1 Laporan	15.120.000,00	0,00		
			2.08.01.2.09 Pemeliharaan Barang Milik Daerah Penunjang Urusan Pemerintahan Daerah	Persentase Barang Milik Daerah yang Diperiksa	100 %	2.08.01.2.09.0001 Penyediaan Jasa Pemeliharaan, Biaya Pemeliharaan, dan Pajak Kendaraan Perorangan Dinas atau Kendaraan Dinas Jabatan	Jumlah Kendaraan Perorangan Dinas atau Kendaraan Dinas Jabatan yang Dipelihara dan dibayarkan pajaknya	77 Unit	699.490.000,00	0,00		

No	PROGRAM		KEGIATAN			SUB KEGIATAN			PLAFON ANGGARAN SEMENTARA (Rp)	PRAKIRAAN MAJU		KET
	Program	Indikator Kinerja	Kegiatan	Indikator Kinerja		Sub Kegiatan	Indikator Kinerja			N+1	N+2	
				Keluaran Kegiatan	Target Capaian		Keluaran Sub Kegiatan	Target Capaian				
			2.08.01.2.09 Pemeliharaan Barang Milik Daerah Penunjang Urusan Pemerintahan Daerah	Persentase Barang Milik Daerah yang Diperiksa	100 %	2.08.01.2.09.0002 Penyediaan Jasa Pemeliharaan, Biaya Pemeliharaan, Pajak dan Perizinan Kendaraan Dinas Operasional atau Lapangan Periznannya	Jumlah Kendaraan Dinas Operasional atau Lapangan yang Dipelihara dan dibayarkan Pajak dan Periznannya	77 Unit	38.720.000,00	0,00		
			2.08.01.2.09 Pemeliharaan Barang Milik Daerah Penunjang Urusan Pemerintahan Daerah	Persentase Barang Milik Daerah yang Diperiksa	100 %	2.08.01.2.09.0006 Pemeliharaan, Perawatan dan Mesin Lainnya	Jumlah Peralatan dan Mesin Lainnya yang Dipelihara	75 Unit	25.560.000,00	0,00		
			2.08.01.2.09 Pemeliharaan Barang Milik Daerah Penunjang Urusan Pemerintahan Daerah	Persentase Barang Milik Daerah yang Diperiksa	100 %	2.08.01.2.09.0009 Pemeliharaan/Rehabilitasi Gedung Kantor dan Bangunan Lainnya	Jumlah Gedung Kantor dan Bangunan Lainnya yang Dipelihara/Direhabilitasi	1 Unit	4.150.000,00	0,00		
	2.08.02 PROGRAM PENGARUSUTAMAAN GENDER DAN PEMBERDAYAAN PEREMPUAN				75 %							
			2.08.02.2.01 Pembinaan dan Penguatan Perempuan, Anak, Perempuan dan Perempuan Muda (PUG) pada Lembaga Pemerintahan Kewenangan Kabupaten/Kota	Persentase Perempuan yang Aktif pada Lembaga Pemerintahan	31 %	2.08.02.2.01.0002 Koordinasi dan Sinergisasi Pelaksanaan PUG Kewenangan Kabupaten/Kota	Jumlah Dokumen Hasil Koordinasi dan Sinergisasi Pelaksanaan Pengarusutamaan Gender (PUG) Kewenangan Kabupaten/Kota	1 Dokumen	14.840.000,00	0,00		
			2.08.02.2.01 Pembinaan dan Penguatan Perempuan, Anak, Perempuan dan Perempuan Muda (PUG) pada Lembaga Pemerintahan Kewenangan Kabupaten/Kota	Persentase Perempuan yang Aktif pada Lembaga Pemerintahan	31 %	2.08.02.2.01.0004 Sosialisasi Kebijakan Pelaksanaan PUG Termasuk PPRG	Jumlah Perangkat Daerah yang Mengikuti Sosialisasi Kebijakan Pelaksanaan Pengarusutamaan Gender (PUG) Termasuk Perencanaan Pembangunan Responsif Gender (PPRG) Kewenangan Kabupaten/Kota	38 Perangkat Daerah	24.110.000,00	0,00		
			2.08.02.2.02 Pemberdayaan Perempuan Bidang Politik, Hukum, Sosial, dan Ekonomi pada Organisasi Masyarakat Kewenangan Kabupaten/Kota	Persentase Perempuan yang Aktif pada Bidang Politik, Hukum Sosial dan Ekonomi	100 %	2.08.02.2.02.0001 Sosialisasi Peningkatan Partisipasi Perempuan dalam Bidang Politik, Hukum, Sosial dan Ekonomi Kewenangan Kabupaten/Kota	Jumlah Dokumen Hasil Sosialisasi Peningkatan Partisipasi Perempuan dalam Bidang Politik, Hukum, Sosial dan Ekonomi Kewenangan Kabupaten/Kota	1 Dokumen	121.460.000,00	0,00		

No	PROGRAM			KEGIATAN			SUB KEGIATAN			PLAFON ANGGARAN SEMENTARA (Rp)	PRAKIRAAN MAJU		KET	
	Program	Indikator Kinerja		Kegiatan	Indikator Kinerja		Sub Kegiatan	Indikator Kinerja			Lokasi Sub Kegiatan	N+1		N+2
		Hasil Program	Target Capaian		Keluaran Kegiatan	Target Capaian		Keluaran Sub Kegiatan	Target Capaian					
	2.08.03 PROGRAM PERLINDUNGAN PEREMPUNAN	Persentase Perempuan Mendapat Perlindungan dari Tindak Kekerasan	100 %	2.08.03.2.01 Pencegahan Kekerasan Terhadap Perempuan Lingkup Daerah Kabupaten/Kota	Persentase Kasus Kekerasan terhadap Perempuan yang Didangani	100 %	2.08.03.2.01.0001 Koordinasi dan Sinkronisasi Pelaksanaan Kebijakan Program dan Kegiatan Pencegahan Kekerasan Terhadap Perempuan Lingkup Daerah Kabupaten/Kota	Jumlah Dokumen Hasil Koordinasi dan Sinkronisasi Pelaksanaan Kebijakan Program dan Kegiatan Pencegahan Kekerasan Terhadap Perempuan Kewenangan Kabupaten/Kota	1 Dokumen	Kab. Badung, Semua Kecamatan, Semua Kel/Desa	10.450.000,00	0,00		
				2.08.03.2.01 Pencegahan Kekerasan Terhadap Perempuan Lingkup Daerah Kabupaten/Kota	Persentase Kasus Kekerasan terhadap Perempuan yang Didangani	100 %	2.08.03.2.01.0002 Advokasi Kebijakan dan Pendampingan Layanan Perlindungan Perempuan Kewenangan Kabupaten/Kota	Jumlah Perangkat Daerah yang Mendapat Advokasi dan Pendampingan Layanan Perlindungan Perempuan Kewenangan Kabupaten/Kota	38 Perangkat Daerah	Kab. Badung, Semua Kecamatan, Semua Kel/Desa	318.650.000,00	0,00		
				2.08.03.2.02 Penyediaan Layanan Rujukan Lanjutan bagi Perempuan Korban Kekerasan yang Perlu Koordinasi Kewenangan Kabupaten/Kota	Persentase Pengaduan Kekerasan yang Tersesalkan	100 %	2.08.03.2.02.0002 Koordinasi dan Sinkronisasi Pelaksanaan Penyediaan Layanan Rujukan Lanjutan bagi Perempuan Korban Kekerasan Kewenangan Kabupaten/Kota	Jumlah Layanan Tindak Lanjut Pengaduan yang Memerlukan Koordinasi dan Sinkronisasi bagi Perempuan Korban Kekerasan Kewenangan Kabupaten/Kota	4 Layanan	Kab. Badung, Semua Kecamatan, Semua Kel/Desa	204.780.000,00	0,00		
	2.08.04 PROGRAM PENINGKATAN KUALITAS KELUARGA	Persentase lembaga Pemberdayaan Keluarga yang aktif	100 %	2.08.04.2.01 Peningkatan Kualitas Keluarga dalam Mewujudkan Kesetaraan Gender (KG) dan Hak Anak dan Hak Anak Tingkat Daerah Kabupaten/Kota	Persentase Kehadiran Peserta Sosialisasi Pola Asuh	100 %	2.08.04.2.01.0002 Pelaksanaan Komunikasi, Informasi dan Edukasi KG dan Perlindungan Anak bagi Keluarga Kewenangan Kabupaten/Kota	Jumlah Komunikasi, Informasi, Edukasi (KIE) Kesetaraan Gender (KG) dan Perlindungan Anak bagi Keluarga Kewenangan Kabupaten/Kota yang Tersedia	1 Dokumen	Kab. Badung, Semua Kecamatan, Semua Kel/Desa	38.430.000,00	0,00		
				2.08.04.2.03 Penyediaan Layanan bagi Keluarga dalam Mewujudkan KG dan Hak Anak yang Wilayah Kerjanya dalam Daerah Kabupaten/Kota	Persentase Keluarga yang Mendapat Pelayanan Konseling	100 %	2.08.04.2.03.0001 Pelaksanaan Penyediaan Layanan Komunitas bagi Keluarga dalam Mewujudkan KG dan Perlindungan Anak yang Wilayah Kerjanya dalam Daerah Kabupaten/Kota	Jumlah Layanan Komunitas yang Tersedia	4 Layanan	Kab. Badung, Semua Kecamatan, Semua Kel/Desa	251.764.080,00	0,00		

No	PROGRAM			KEGIATAN			SUB KEGIATAN			PLAFON ANGGARAN SEMENTARA (Rp)	PRAKIRAAN MAJU		KET	
	Program	Indikator Kinerja		Kegiatan	Indikator Kinerja		Sub Kegiatan	Indikator Kinerja			Lokasi Sub Kegiatan	N+1		N+2
		Hasil Program	Target Capaian		Keluaran Kegiatan	Target Capaian		Keluaran Sub Kegiatan	Target Capaian					
	2.08.05 PROGRAM PENGELOLAAN SISTEM DATA GENDER DAN ANAK	Persentase Pengelolaan Sistem data Gender dan Anak	100 %	2.08.05.2.01 Pengembangan, Pengalihan, Analisis dan Penyajian Data Anak Dalam Kelembagaan Daerah Kabupaten/Kota	Jumlah Data Gender dan Anak yang Tersedia	45 buku	2.08.05.2.01.0002 Penyajian dan Pengalihan Data Gender dan Anak dalam Kelembagaan Kabupaten/Kota	Jumlah Dokumen Penyajian dan Pengalihan Data Gender dan Anak dalam Kelembagaan Kabupaten/Kota	45 Dokumen	Kab. Badung, Semua Kecamatan, Semua Kel/Desa	60.560.000,00	0,00		
	2.08.06 PROGRAM PEMENUHAN HAK ANAK (PHA)	Skor Kabupaten Layak Anak	820 Poin	2.08.06.2.01 Pelembagaan PHA pada Lembaga Pemerintah, Non Pemerintah, dan Dunia Usaha Kewenangan K abupaten/Kota	Persentase Pelembagaan PHA yang Aktif	100 %	2.08.06.2.01.0001 Advokasi Kebijakan dan Pendampingan Pemenuhan Hak Anak pada Lembaga Pemerintah, Non Pemerintah, Media dan Dunia Usaha Kewenangan Kabupaten/Kota	Jumlah Organisasi Pemerintah, Non Pemerintah, Media dan Dunia Usaha	4 Organisasi	Kab. Badung, Semua Kecamatan, Semua Kel/Desa	27.530.000,00	0,00		
				2.08.06.2.01 Pelembagaan PHA pada Lembaga Pemerintah, Non Pemerintah, dan Dunia Usaha Kewenangan K abupaten/Kota	Persentase Pelembagaan PHA yang Aktif	100 %	2.08.06.2.02.0002 Koordinasi dan Sinkronisasi Pelembagaan Pemenuhan Hak Anak Kewenangan Kabupaten/Kota	Jumlah Dokumen Hasil Koordinasi dan Sinkronisasi Pelembagaan Pemenuhan Hak Anak Kewenangan Kabupaten/Kota	1 Dokumen	Kab. Badung, Semua Kecamatan, Semua Kel/Desa	63.260.000,00	0,00		
				2.08.06.2.02 Penguatan dan Pengembangan Lembaga Penyedia Layanan Peningkatan Kualitas Hidup Anak Kewenangan K abupaten/Kota	Persentase Lembaga Forum Anak Daerah yang Aktif	100 %	2.08.06.2.02.0001 Penyediaan Layanan Peningkatan Kualitas Hidup Anak Kewenangan Kabupaten/Kota	Jumlah Anak yang Mendapatkan Layanan Peningkatan Kualitas Hidup Anak Kewenangan Kabupaten/Kota	500 Orang	Kab. Badung, Semua Kecamatan, Semua Kel/Desa	86.550.000,00	0,00		
				2.08.06.2.02 Penguatan dan Pengembangan Lembaga Penyedia Layanan Peningkatan Kualitas Hidup Anak Kewenangan K abupaten/Kota	Persentase Lembaga Forum Anak Daerah yang Aktif	100 %	2.08.06.2.02.0002 Koordinasi dan Sinkronisasi Pelembagaan Peningkatan Kualitas Hidup Anak Tingkat Daerah Kabupaten/Kota	Jumlah Dokumen Hasil Koordinasi dan Sinkronisasi Pelembagaan Peningkatan Kualitas Hidup Anak Kewenangan Kabupaten/Kota	1 Dokumen	Kab. Badung, Semua Kecamatan, Semua Kel/Desa	102.680.000,00	0,00		

No	PROGRAM		KEGIATAN			SUB KEGIATAN			PLAFON ANGGARAN SEMENTARA (Rp)	PRAKIRAAN MAJU		KET
	Program	Indikator Kinerja Hasil Program	Kegiatan	Indikator Kinerja Kegiatan		Sub Kegiatan	Indikator Kinerja Sub Kegiatan			N+1	N+2	
				Keluaran Kegiatan	Target Capaian		Keluaran Sub Kegiatan	Target Capaian				
			2.08.06.2.02 Penguatan dan Pengembangan Lembaga Penyedia Layanan Kesehatan Kualitas Hidup Anak Kewenangan K abupaten/Kota	Persentase Lembaga Forum Anak Daerah yang Aktif	100 %	2.08.06.2.02.0003 Pengembangan Komunikasi, Informasi dan Edukasi (KIE) Penuhuran Hak Anak bagi Lembaga Penyedia Layanan Kesehatan Kualitas Hidup Anak Kewenangan K abupaten/Kota	Jumlah Dokumen Komunikasi Informasi dan Edukasi (KIE) Penuhuran Hak Anak bagi Lembaga Penyedia Layanan Kesehatan Kualitas Hidup Anak Kewenangan K abupaten/Kota	1 Dokumen	35.330.000,00	0,00		
	<b>2.08.07 PROGRAM PERLINDUNGAN KHUSUS ANAK</b>	Persentase Perlindungan Anak dari Tindak Kekerasan	100 %									
			2.08.07.2.01 Pencegahan Kekerasan Terhadap Anak yang Melibatkan para Pihak Lingkup Daerah Kabupaten/Kota	Persentase Kekerasan Terhadap Anak yang Terlayani	0,016 %	2.08.07.2.01.0004 Advokasi dan pendampingan Perangkat Daerah dalam pelaksanaan kebijakan /program/ kegiatan pencegahan KTA	Jumlah SDM yang memperoleh advokasi dan Pendampingan dalam pelaksanaan kebijakan /program/ kegiatan pencegahan KTA	38 Orang	3.500.000,00	0,00		
			2.08.07.2.01 Pencegahan Kekerasan Terhadap Anak yang Melibatkan para Pihak Lingkup Daerah Kabupaten/Kota	Persentase Kekerasan Terhadap Anak yang Terlayani	0,016 %	2.08.07.2.01.0005 Penyusunan kebijakan perlindungan khusus anak kewenangan Kab/ kota	Jumlah kebijakan perlindungan khusus anak di tingkat Kab/ kota	1 Dokumen	40.146.288,00	0,00		
			2.08.07.2.02 Penyediaan Layanan bagi Anak yang Memerlukan Perlindungan Khusus yang Memerlukan Koordinasi Tingkat Daerah Kabupaten/Kota	Persentase Anak yang Mendapat Pelayanan dan Perlindungan Khusus	0,0065 %	2.08.07.2.02.0006 Koordinasi Pelaksanaan Layanan AMPK	Jumlah AMPK yang mendapatkan layanan	6 Orang	154.510.000,00	0,00		
			2.08.07.2.03 Penguatan dan Pengembangan Lembaga Penyedia Layanan bagi Anak yang Memerlukan Perlindungan Khusus Tingkat Daerah Kabupaten/Kota	Total Fertily Rate (TFR)	2,10 %	2.08.07.2.03.0007 Pengembangan KIE (komunikasi, informasi, dan edukasi) perlindungan khusus anak tingkat daerah kabupaten/kota	Jumlah KIE Perlindungan khusus anak	2 Dokumen	22.601.289,00	0,00		
	<b>2.14 URUSAN PEMERINTAHAN BIDANG PENGENDALIAN PENDUDUK DAN KELUARGA BERENCANA</b>											
	<b>2.14.02 PROGRAM PENGENDALIAN PENDUDUK</b>	Total Fertily Rate (TFR)	2,10 %									

No	PROGRAM		KEGIATAN			SUB KEGIATAN			PLAFON ANGGARAN SEMENTARA (Rp)	PRAKIRAAN MAJU		KET
	Program	Indikator Kinerja	Kegiatan	Indikator Kinerja		Sub Kegiatan	Indikator Kinerja			N+1	N+2	
				Keluaran Kegiatan	Target Capaian		Keluaran Sub Kegiatan	Target Capaian				
			2.14.02.2.01 Pemaduan dan Sinkronisasi Kebijakan Pemerintahan Daerah Provinsi dengan Pemerintah Daerah Kabupaten/Kota dalam rangka Pengendalian Kuantitas Penduduk	Jumlah Lembaga yang Mensosialisasikan Permasalahanan Kependudukan	1 lembaga	2.14.02.2.01.0002 Penyusunan dan Pelaksanaan Grand Design Pembangunan Kependudukan (GDPRK) Tingkat Kabupaten/Kota	Jumlah Dokumen Penyusunan dan Pemeliharaan Grand Design Pembangunan Kependudukan (GDPRK) Tingkat Kabupaten/Kota	54 Dokumen	8.000.000,00	0,00		
			2.14.02.2.01 Pemaduan dan Sinkronisasi Kebijakan Pemerintahan Daerah Provinsi dengan Pemerintah Daerah Kabupaten/Kota dalam rangka Pengendalian Kuantitas Penduduk	Jumlah Lembaga yang Mensosialisasikan Permasalahanan Kependudukan	1 lembaga	2.14.02.2.01.0021 Kerjasama Pelaksanaan Pendidikan Kependudukan Jalur Pendidikan Formal yang dilaksanakan	Jumlah Kerjasama Pendidikan Kependudukan Jalur Pendidikan Formal yang dilaksanakan	3 Kegiatan	36.910.000,00	0,00		
			2.14.02.2.02 Pemetaan Perkiraan Pengendalian Penduduk Cakupan Daerah Kabupaten/Kota	Jumlah Laporan PUS serta Ketersediaan Ber-KB yang Tersedia	1 Dokumen	2.14.02.2.02.0009 Pembinaan dan Pengawasan Penyelenggaraan Sistem Informasi Keluarga	Jumlah Laporan Pembinaan dan Pengawasan Penyelenggaraan Sistem Informasi Keluarga	1 Laporan	12.000.000,00	0,00		
			2.14.02.2.02 Pemetaan Perkiraan Pengendalian Penduduk Cakupan Daerah Kabupaten/Kota	Jumlah Laporan PUS serta Ketersediaan Ber-KB yang Tersedia	1 Dokumen	2.14.02.2.02.0012 Pencatatan dan Pengumpulan Data Keluarga	Jumlah Laporan Pencatatan dan Pengumpulan Data Keluarga	3 Laporan	37.200.000,00	0,00		
			2.14.02.2.02 Pemetaan Perkiraan Pengendalian Penduduk Cakupan Daerah Kabupaten/Kota	Jumlah Laporan PUS serta Ketersediaan Ber-KB yang Tersedia	1 Dokumen	2.14.02.2.02.0013 Pengolahan dan Pelaporan Data Pengendalian Lapangan dan Pelayanan KB	Jumlah Dokumen Pengolahan dan Pelaporan Data Pengendalian Lapangan dan Pelayanan KB	3 Dokumen	65.760.000,00	0,00		
			2.14.02.2.02 Pemetaan Perkiraan Pengendalian Penduduk Cakupan Daerah Kabupaten/Kota	Jumlah Laporan PUS serta Ketersediaan Ber-KB yang Tersedia	1 Dokumen	2.14.02.2.02.0018 Pembinaan dan Pengawasan Pencatatan dan Pelaporan Program Bangsa Kencana	Jumlah Laporan hasil Pelaksanaan Pembinaan dan pengawasan Program Bangsa Kencana	1 Laporan	20.040.000,00	0,00		
	<b>2.14.03 PROGRAM PEMBINAAN KELUARGA BERENCANA (KB)</b>	Persentase Pemakaian Alat Kontrasepsi (CPR)			79 %							

No	PROGRAM		KEGIATAN			SUB KEGIATAN				PLAFON ANGGARAN SEMENTARA (Rp)	PRAKIRAAN MAJU		KET
	Program	Indikator Kinerja Hasil Program	Kegiatan	Indikator Kinerja		Sub Kegiatan	Indikator Kinerja		Lokasi Sub Kegiatan		N+1	N+2	
				Keluaran Kegiatan	Target Capaian		Keluaran Sub Kegiatan	Target Capaian					
			2.14.03.2.01 Pelaksanaan Advokasi, Komunikasi, Informasi dan Edukasi (KIE) Pengendalian Penduduk dan KB Sesuai Kearifan Budaya Lokal	Persentase Advokasi Komunikasi KIE	100 %	2.14.03.2.01.0008 Pengendalian Program KKBPK	Jumlah Laporan Hasil Pengendalian Program KKBPK	4 Laporan	Kab. Badung, Semua Kecamatan, Semua Kel/Desa	237.140.000,00	0,00		
			2.14.03.2.01 Pelaksanaan Advokasi, Komunikasi, Informasi dan Edukasi (KIE) Pengendalian Penduduk dan KB Sesuai Kearifan Budaya Lokal	Persentase Advokasi Komunikasi KIE	100 %	2.14.03.2.01.0009 Penyediaan dan Distribusi Sarana KIE Program Bangsa Kencana	Jumlah Unit Sarana Penyediaan dan Distribusi KIE Program Bangsa Kencana (Pembangunan Keluarga, Kependudukan, dan Keluarga Berencana)	6 Unit	Kab. Badung, Semua Kecamatan, Semua Kel/Desa	58.060.000,00	0,00		
			2.14.03.2.01 Pelaksanaan Advokasi, Komunikasi, Informasi dan Edukasi (KIE) Pengendalian Penduduk dan KB Sesuai Kearifan Budaya Lokal	Persentase Advokasi Komunikasi KIE	100 %	2.14.03.2.01.0010 Pengelolaaan Operasional dan Sarana di Balai Penyuluhan Bangsa Kencana	Jumlah Laporan Hasil Pengelolaan di Sarana di Balai Penyuluhan Bangsa Kencana (Pembangunan Keluarga, Kependudukan, dan Keluarga Berencana)	9 Laporan	Kab. Badung, Semua Kecamatan, Semua Kel/Desa	74.330.000,00	0,00		
			2.14.03.2.01 Pelaksanaan Advokasi, Komunikasi, Informasi dan Edukasi (KIE) Pengendalian Penduduk dan KB Sesuai Kearifan Budaya Lokal	Persentase Advokasi Komunikasi KIE	100 %	2.14.03.2.01.0011 Pelaksanaan Mekanisme Operasional Program Bangsa Kencana melalui Rapat Koordinasi Kecamatan (Rakorcam), Rapat Koordinasi Desa (Rakordes), dan Mini Lokakarya (Minilok)	Jumlah Laporan Mekanisme Operasional Program Bangsa Kencana (Pembangunan Keluarga, Kependudukan, dan Keluarga Berencana) Melalui Rapat Koordinasi Kecamatan (Rakorcam), Rapat Koordinasi Desa (Rakordes), dan Mini Lokakarya (minilok)	1 Laporan	Kab. Badung, Semua Kecamatan, Semua Kel/Desa	20.000.000,00	0,00		
			2.14.03.2.01 Pelaksanaan Advokasi, Komunikasi, Informasi dan Edukasi (KIE) Pengendalian Penduduk dan KB Sesuai Kearifan Budaya Lokal	Persentase Advokasi Komunikasi KIE	100 %	2.14.03.2.01.0012 Promosi dan KIE Program Bangsa Kencana Melalui Media Massa Cetak dan Elektronik serta Media Luar Ruang	Jumlah Dokumen Promosi dan KIE Program Bangsa Kencana (Pembangunan Keluarga, Kependudukan, dan Keluarga Berencana) Melalui Media Massa Cetak dan Elektronik serta Media Luar Ruang	3 Dokumen	Kab. Badung, Semua Kecamatan, Semua Kel/Desa	36.190.000,00	0,00		
			2.14.03.2.01 Pelaksanaan Advokasi, Komunikasi, Informasi dan Edukasi (KIE) Pengendalian Penduduk dan KB Sesuai Kearifan Budaya Lokal	Persentase Advokasi Komunikasi KIE	100 %	2.14.03.2.01.0013 Komunikasi, Informasi dan Edukasi (KIE) Program Bangsa Kencana sesuai Kearifan Budaya Lokal	Jumlah Komunikasi, Informasi dan Edukasi (KIE) Program Bangsa Kencana (Pembangunan Keluarga, Kependudukan, dan Keluarga Berencana) sesuai Kearifan Budaya Lokal yang dilaksanakan	12 Dokumen	Kab. Badung, Semua Kecamatan, Semua Kel/Desa	160.790.000,00	0,00		

No	PROGRAM		KEGIATAN			SUB KEGIATAN			PLAFON ANGGARAN SEMENTARA (Rp)	PRAKIRAAN MAJU		KET
	Program	Indikator Kinerja	Kegiatan	Indikator Kinerja		Sub Kegiatan	Indikator Kinerja			N+1	N+2	
				Keluaran Kegiatan	Target Capaian		Keluaran Sub Kegiatan	Target Capaian				
			2.14.03.2.01 Pelaksanaan Advokasi, Komunikasi, Promosi dan Informasi (KIE) Penduduk dan KB Sesuai Kearifan Budaya Lokal	Persentase Advokasi Komunikasi KIE	100 %	2.14.03.2.01.0014 Advokasi Program Bangsa Kencana oleh pokja advokasi kepada Stakeholders dan Mitra Kerja	Jumlah Organisasi yang Mendapatkan Advokasi Program Bangsa Kencana Keluarga, Kependudukan, dan Keluarga Berencana kepada Stakeholders dan Mitra Kerja	18 Organisasi	102.340.000,00	0,00		
		2.14.03.2.02 Peningkatan Daya Unggul Masyarakat	Rasio PLKB/PKB di Setiap Desa/Kelurahan	1 : (2-3) org/desa	2.14.03.2.02.0004 Penggerakan Kader Institusi Masyarakat Pedesaan (IMP)	Jumlah Kader yang Mengikuti Penggerakan Kader Institusi Masyarakat Pedesaan (IMP)	955 Orang	297.600.000,00	0,00			
		2.14.03.2.02 Peningkatan Daya Unggul Masyarakat	Rasio PLKB/PKB di Setiap Desa/Kelurahan	1 : (2-3) org/desa	2.14.03.2.02.0005 Pembinaan IMP dan Program Bangsa Kencana di Lini Lapangan oleh PKB/PLKB	Jumlah Organisasi yang Mengikuti Pembinaan IMP dan Program Bangsa Kencana (Pembangunan Keluarga, Kependudukan, dan Keluarga Berencana) di Lini Lapangan oleh PKB/PLKB	62 Organisasi	10.270.000,00	0,00			
		2.14.03.2.02 Peningkatan Daya Unggul Masyarakat	Rasio PLKB/PKB di Setiap Desa/Kelurahan	1 : (2-3) org/desa	2.14.03.2.02.0006 Fasilitasi Pelaksanaan Penyuluhan, Penggerakan, Program Peluasan untuk Berencana/Penyuluhan Lapangan Keluarga Berencana (PKB/PLKB)	Jumlah Laporan Hasil Pengukuran Pelaksanaan Penyuluhan, Penggerakan, Peluasan dan Pengembangan Program Bangsa Kencana (Pembangunan Keluarga, Kependudukan, dan Keluarga Berencana) untuk Petugas Keluarga Berencana/Penyuluhan Lapangan Keluarga Berencana (PKB/PLKB)	1 Laporan	841.640.000,00	0,00			
		2.14.03.2.03 Peningkatan Kualitas Pelayanan dan Kelembagaan Organisasi	Persentase Faskes yang Melayani KB	100 %	2.14.03.2.03.0001 Pengendalian Pendistribusian Alat dan Obat Kontrasepsi dan Sarana Penunjang Pelayanan KB ke Fasilitas Kesehatan Termasuk Jaringan dan Jejaringnya	Jumlah Laporan Pengendalian Pendistribusian Alat dan Obat Kontrasepsi dan Sarana Penunjang Pelayanan KB ke Fasilitas Kesehatan Termasuk Jaringan dan Jejaringnya	12 Laporan	834.720.000,00	0,00			
		2.14.03.2.03 Peningkatan Kualitas Pelayanan dan Kelembagaan Organisasi	Persentase Faskes yang Melayani KB	100 %	2.14.03.2.03.0003 Peningkatan Pendistribusian Metode Kontrasepsi Panjang (MKJP)	Jumlah Orang yang Mengikuti Kesertian Penggunaan Metode Kontrasepsi Jangka Panjang (MKJP)	3927 Orang	164.460.000,00	0,00			



No	PROGRAM		KEGIATAN				SUB KEGIATAN				PLAFON ANGGARAN SEMENTARA (Rp)	PRAKIRAAN MAJU		KET
	Program	Indikator Kinerja Hasil Program	Kegiatan	Indikator Kinerja		Sub Kegiatan	Indikator Kinerja		Lokasi Sub Kegiatan	N+1		N+2		
				Keluaran Kegiatan	Target Capaian		Keluaran Sub Kegiatan	Target Capaian						
			2.14.03.2.03 Pengendalian dan Pendistribusian Kebutuhan Alat Kontrasepsi Pelaksanan Pelayanan KB di Daerah Kabu paten/Kota	Persentase Faskes yang Melayani KB	100 %	2.14.03.2.03.0006 Penyediaan Sarana Penunjang Pelayanan KB	Jumlah Unit Sarana Penunjang Pelayanan KB	20 Unit	Kab. Badung, Semua Kecamatan, Semua Kel/Desa	360.000.000,00	0,00	0,00		
			2.14.03.2.03 Pengendalian dan Pendistribusian Kebutuhan Alat Kontrasepsi Pelaksanan Pelayanan KB di Daerah Kabu paten/Kota	Persentase Faskes yang Melayani KB	100 %	2.14.03.2.03.0008 Pembinaan Pelayanan Keluarga Berencana dan Kesehatan Reproduksi di Fasilitas Kesehatan Termasuk Jaringan dan Jejaringnya	Jumlah Laporan Hasil Pembinaan Pelayanan Keluarga Berencana dan Kesehatan Reproduksi di Fasilitas Kesehatan Termasuk Jaringan dan Jejaringnya	4 Laporan	Kab. Badung, Semua Kecamatan, Semua Kel/Desa	32.000.000,00	21.086.100,00	0,00		
			2.14.03.2.03 Pengendalian dan Pendistribusian Kebutuhan Alat Kontrasepsi Pelaksanan Pelayanan KB di Daerah Kabu paten/Kota	Persentase Faskes yang Melayani KB	100 %	2.14.03.2.03.0011 Dukungan Operasional Pelayanan KB Bergerak	Jumlah Laporan Dukungan Operasional Pelayanan KB Bergerak	1500 Laporan	Kab. Badung, Semua Kecamatan, Semua Kel/Desa	928.150.000,00	768.559.439,00	0,00		
			2.14.03.2.03 Pengendalian dan Pendistribusian Kebutuhan Alat Kontrasepsi Pelaksanan Pelayanan KB di Daerah Kabu paten/Kota	Persentase Faskes yang Melayani KB	100 %	2.14.03.2.03.0015 Peningkatan Kompetensi Pengelola dan Petugas Logistik serta Sarana Penunjang Pelayanan KB	Jumlah Pengelola dan Petugas yang mengikuti Peningkatan Kompetensi Pengelola dan Petugas Logistik serta Sarana Penunjang Pelayanan KB	380 Orang	Kab. Badung, Semua Kecamatan, Semua Kel/Desa	45.600.000,00	0,00	0,00		
			2.14.03.2.03 Pengendalian dan Pendistribusian Kebutuhan Alat Kontrasepsi Pelaksanan Pelayanan KB di Daerah Kabu paten/Kota	Persentase Faskes yang Melayani KB	100 %	2.14.03.2.03.0016 Promosi dan Konseling KB Pasca Persalinan	Jumlah orang yang mengikuti Promosi dan Konseling KB Pasca Persalinan	3000 Orang	Kab. Badung, Semua Kecamatan, Semua Kel/Desa	255.800.000,00	0,00	0,00		

No	PROGRAM		KEGIATAN				SUB KEGIATAN				PLAFON ANGGARAN SEMENTARA (Rp)	PRAKIRAAN MAJU		KET
	Program	Indikator Kinerja Hasil Program	Kegiatan	Indikator Kinerja Kegiatan		Sub Kegiatan	Indikator Kinerja Sub Kegiatan		Lokasi Sub Kegiatan	N+1		N+2		
				Keluaran Kegiatan	Target Capaian		Keluaran Sub Kegiatan	Target Capaian						
			2.14.03.2.04 Pemberdayaan dan Peningkatan Peran Serta Organisasi Ke Masyarakat Tingkat Daerah Kabupaten/Kot a dalam Pelaksanaan Pelayanan dan Pembinaan Kesertaan Ber-KB	Jumlah Kampung KB yang Dibina	6 Kampung KB	2.14.03.2.04.0002 Integrasi Pembangunan Lintas Sektor di Kampung KB	Jumlah Dokumen Hasil Integrasi Pembangunan Lintas Sektor di Kampung KB	1 Dokumen	Kab. Badung, Semua Kecamatan, Semua Kel/Desa	12.000.000,00	0,00		0,00	
			2.14.03.2.04 Pemberdayaan dan Peningkatan Peran Serta Organisasi Ke masyarakat Tingkat Daerah Kabupaten/Kot a dalam Pelaksanaan Pelayanan dan Pembinaan Kesertaan Ber-KB	Jumlah Kampung KB yang Dibina	6 Kampung KB	2.14.03.2.04.0004 Pembinaan Terpadu Kampung KB	Jumlah Laporan Hasil Pembinaan Terpadu Kampung KB	12 Laporan	Kab. Badung, Semua Kecamatan, Semua Kel/Desa	64.430.000,00	0,00		0,00	
			2.14.03.2.04 Pemberdayaan dan Peningkatan Peran Serta Organisasi Ke masyarakat Tingkat Daerah Kabupaten/Kot a dalam Pelaksanaan Pelayanan dan Pembinaan Kesertaan Ber-KB	Jumlah Kampung KB yang Dibina	6 Kampung KB	2.14.03.2.04.0006 Pelaksanaan dan Pengelolaan Program Bangsa Kencana di Kampung Keluarga Berkualitas	Jumlah Kampung Keluarga Berkualitas yang mengikuti Pelaksanaan dan Pengelolaan Program Bangsa Kencana (Pembangunan Keluarga, Kependudukan, dan Keluarga Berencana)	12 Kampung	Kab. Badung, Semua Kecamatan, Semua Kel/Desa	300.410.000,00	0,00		0,00	
	2.14.04 PROGRAM PEMBERDAYAAN DAN PENINGKATAN KELUARGA SEJAHTERA (KS)	Persentase Kelompok kegiatan yang aktif	100 %											
			2.14.04.2.01 Pelaksanaan Pembangunan Keluarga Melalui Pembinaan Ketahanan dan Kesejahteraan Keluarga	Persentase Perkawinan Remaja Kurang dari 20 Tahun	0.13 %	2.14.04.2.01.0008 Promosi dan Sosialisasi Kelompok Kegiatan Kesejahteraan Keluarga (Menjadi Orang Tua Hebat, Generasi Berencana, Kelanjutan serta Pengelolaan Keuangan Keluarga)	Jumlah Laporan Hasil Promosi Sosialisasi Ketahanan dan Kesejahteraan Keluarga (Menjadi Orang Tua Hebat, Generasi Berencana, Kelanjutan serta Pengelolaan Keuangan Keluarga)	1 Laporan	Kab. Badung, Semua Kecamatan, Semua Kel/Desa	54.750.000,00	0,00		0,00	

No	PROGRAM		KEGIATAN		SUB KEGIATAN				PLAFON ANGGARAN SEMENTARA (Rp)	PRAKIRAAN MAJU		KET
	Program	Indikator Kinerja	Kegiatan	Indikator Kegiatan	Sub Kegiatan	Indikator Kinerja		Target Capaian		N+1	N+2	
						Keluaran Kegiatan	Target Capaian					
			2.14.04.2.01 Pelaksanaan Pembangunan Keluarga Melalui Pembinaan Ketahanan dan Kesejahteraan Keluarga	Persentase Perkawinan Remaja Kurang dari 20 Tahun	0.13 %	2.14.04.2.01.0018 Pengadaan Sarana Kelompok Kegiatan Ketahanan dan Kesejahteraan Keluarga (BKB, BKR, BKL, PPKS, PIK-R dan Usaha Peningkatan Pendapatan Keluarga Akseptor (UPPKA)	Jumlah Unit Sarana Kelompok Kegiatan Ketahanan dan Kesejahteraan Keluarga (BKB, BKR, BKL, PPKS, PIK-R dan Usaha Peningkatan Pendapatan Keluarga Akseptor (UPPKA) yang tersedia	20 Unit	15.000.000,00	0,00		
			2.14.04.2.01 Pelaksanaan Pembangunan Keluarga Melalui Pembinaan Ketahanan dan Kesejahteraan Keluarga	Persentase Perkawinan Remaja Kurang dari 20 Tahun	0.13 %	2.14.04.2.01.0024 Penyediaan Biaya Operasional bagi Pengelola dan Pelaksana (Kader) Ketahanan dan Kesejahteraan Keluarga (BKB, BKR, BKL, PPKS, PIK-R dan Usaha Peningkatan Pendapatan Keluarga Akseptor (UPPKA)	Jumlah Kader, Pengelola dan Pelaksana (Kader) Ketahanan dan Kesejahteraan Keluarga (BKB, BKR, BKL, PPKS, PIK-R dan Usaha Peningkatan Pendapatan Keluarga Akseptor (UPPKA) yang mendapat biaya operasional kegiatan	12690 Orang	15.000.000,00	0,00		
			2.14.04.2.02 Pelaksanaan dan Peningkatan Peran Serta Organisasi Ke masyarakat Tingkat Daerah Kabupaten/Kota dalam Pembangunan Keluarga Melalui Pembinaan Ketahanan dan Kesejahteraan Keluarga	Persentase Kelompok yang Dibina	100 %	2.14.04.2.02.0002 Pendayagunaan Mitra Kerja dan Organisasi Kemasyarakatan dalam Pembinaan Program Ketahanan dan Kesejahteraan Keluarga (BKB, BKR, BKL, PPKS, PIK-R dan Pembangunan Keluarga Melalui Pembinaan Ketahanan dan Kesejahteraan Keluarga	Jumlah Laporan Pendayagunaan Mitra Kerja dan Organisasi Kerja dan Organisasi Kemasyarakatan dalam Penggerak Operasional Pembinaan Program Ketahanan dan Kesejahteraan Keluarga (BKB, BKR, BKL, PPKS, PIK-R dan Pemberdayaan Ekonomi Keluarga/UPPKS)	12 Laporan	194.720.000,00	0,00		
<b>2.15 URUSAN PEMERINTAHAN BIDANG PERHUBUNGAN</b>												
			2.15.01 Cakupan layanan administrasi perkantoran dinas perhubungan	100 %								
			2.15.01.2.01 Perencanaan, Penganggaran, dan Evaluasi Kinerja Perangkat Daerah	Persentase kesesuaian dokumen perencanaan, penganggaran dan evaluasi kinerja perangkat daerah	100 %	2.15.01.2.01.0001 Penyusunan Dokumen Perencanaan Perangkat Daerah	Jumlah Dokumen Perencanaan Perangkat Daerah	6 Dokumen	20.127.012,00	0,00		
			2.15.01.2.01 Perencanaan, Penganggaran, dan Evaluasi Kinerja Perangkat Daerah	Persentase kesesuaian dokumen perencanaan, penganggaran dan evaluasi kinerja perangkat daerah	100 %	2.15.01.2.01.0006 Koordinasi dan Penyusunan Laporan Kinerja SKPD Realisasi Kinerja SKPD	Jumlah Laporan Laporan Kinerja dan Kinerja SKPD dan Laporan Hasil Koordinasi Penyusunan Laporan Capaian Kinerja dan Ikhtisar Realisasi Kinerja SKPD	0 Laporan	404.020.000,00	0,00		

No	PROGRAM		KEGIATAN			SUB KEGIATAN			PLAFON ANGGARAN SEMENTARA (Rp)	PRAKIRAAN MAJU		KET
	Program	Indikator Kinerja	Kegiatan	Indikator Kinerja		Sub Kegiatan	Indikator Kinerja			N+1	N+2	
				Keluaran Kegiatan	Target Capaian		Keluaran Sub Kegiatan	Target Capaian				
			2.15.01.2.01 Perencanaan, Penganggaran, dan Evaluasi Kinerja Perangkat Daerah	Prosentase kesesuaian dokumen perencanaan, penganggaran dan evaluasi kinerja perangkat daerah	100 %	2.15.01.2.01.0007 Evaluasi Kinerja Perangkat Daerah	Jumlah Laporan Evaluasi Kinerja Perangkat Daerah	5 Laporan	10.010.000,00	0,00		
			2.15.01.2.02 Administrasi Keuangan Daerah	Cakupan layanan administrasi keuangan perangkat daerah	100 %	2.15.01.2.02.0001 Penyediaan Gaji dan Tunjangan ASN	Jumlah Orang yang Menerima Gaji dan Tunjangan ASN	156 Orang/bulan	28.683.070.000,00	0,00		
			2.15.01.2.02 Administrasi Keuangan Daerah	Cakupan layanan administrasi keuangan perangkat daerah	100 %	2.15.01.2.02.0003 Pelaksanaan Penatausahaan dan Pengujian/Verifikasi Keuangan SKPD	Jumlah Dokumen Penatausahaan dan Pengujian/Verifikasi Keuangan SKPD	300 Dokumen	17.820.000,00	0,00		
			2.15.01.2.02 Administrasi Keuangan Daerah	Cakupan layanan administrasi keuangan perangkat daerah	100 %	2.15.01.2.02.0005 Koordinasi dan Penyusunan Laporan Keuangan Akhir Tahun SKPD	Jumlah Laporan Keuangan Akhir Tahun Hasil Koordinasi Penyusunan Laporan Keuangan Akhir Tahun SKPD	1 Laporan	8.660.000,00	0,00		
			2.15.01.2.02 Administrasi Keuangan Daerah	Cakupan layanan administrasi keuangan perangkat daerah	100 %	2.15.01.2.02.0007 Koordinasi dan Penyusunan Laporan Keuangan Bulanan/Triwulanan/ Semesteran SKPD	Jumlah Laporan Keuangan Bulanan/Triwulanan/ Semesteran SKPD dan Laporan Koordinasi Penyusunan Laporan Keuangan Bulanan/Triwulanan/Semesteran SKPD	12 Laporan	9.760.000,00	0,00		
			2.15.01.2.05 Administrasi Kependidikan Perangkat Daerah	Cakupan administrasi kependidikan perangkat daerah	100 %	2.15.01.2.05.0002 Pengadaan Paketian Dinas beserta Atribut Kelengkapannya	Jumlah Paket Pakelias Dinas beserta Atribut Kelengkapan	157 Paket	165.738.248,00	0,00		
			2.15.01.2.06 Administrasi Umum Perangkat Daerah	Cakupan layanan administrasi umum perangkat daerah	100 %	2.15.01.2.06.0001 Penyediaan Komponen Instalasi Listrik/Penerangan Bangunan Kantor	Jumlah Instalasi Komponen Instalasi Listrik/Penerangan Bangunan Kantor yang Disediakan	0 Paket	10.990.000,00	0,00		
			2.15.01.2.06 Administrasi Umum Perangkat Daerah	Cakupan layanan administrasi umum perangkat daerah	100 %	2.15.01.2.06.0004 Penyediaan Bahan Logistik Kantor	Jumlah Paket Bahan Logistik Kantor yang Disediakan	3 Paket	427.610.000,00	0,00		
			2.15.01.2.06 Administrasi Umum Perangkat Daerah	Cakupan layanan administrasi umum perangkat daerah	100 %	2.15.01.2.06.0005 Penyediaan Barang Cetak dan Penggandaan	Jumlah Paket Barang Cetak dan Penggandaan yang Disediakan	1 Paket	27.480.000,00	0,00		
			2.15.01.2.06 Administrasi Umum Perangkat Daerah	Cakupan layanan administrasi umum perangkat daerah	100 %	2.15.01.2.06.0006 Penyediaan Bahan Bacaan dan Peraturan Perundang-undangan	Jumlah Dokumen Bahan Bacaan dan Peraturan Perundang-undangan yang Disediakan	24 Dokumen	56.160.000,00	0,00		
			2.15.01.2.06 Administrasi Umum Perangkat Daerah	Cakupan layanan administrasi umum perangkat daerah	100 %	2.15.01.2.06.0008 Fasilitasi Kunjungan Tamu	Jumlah Laporan Fasilitasi Kunjungan Tamu	0 Laporan	9.000.000,00	0,00		

No	PROGRAM		KEGIATAN				SUB KEGIATAN				PLAFON ANGGARAN SEMENTARA (Rp)	PRAKIRAAN MAJU		KET
	Program	Indikator Kinerja	Kegiatan	Indikator Kinerja		Sub Kegiatan	Indikator Kinerja		Lokasi Sub Kegiatan	N+1		N+2		
				Keluaran Kegiatan	Target Capaian		Keluaran Sub Kegiatan	Target Capaian						
			2.15.01.2.06 Administrasi Umum Peringkat Daerah	Cakupan layanan administrasi umum perangkat daerah	100 %	2.15.01.2.06.0009 Penyelenggaraan Rapat Koordinasi dan Konsultasi SKPD	Jumlah Laporan Penyelenggaraan Rapat Koordinasi dan Konsultasi SKPD	0 Laporan	Kab. Badung, Semua Kecamatan, Semua Kel/Desa	99.230.000,00	0,00			
			2.15.01.2.07 Pengadaan Barang Milik Daerah Penunjang Urusan Pemerintahan Daerah	Cakupan layanan pengadaan barang milik daerah penunjang urusan pemerintahan daerah	100 %	2.15.01.2.07.0001 Pengadaan Kendaraan Perorangan Dinas atau Kendaraan Dinas Jabatan yang Disediakan	Jumlah Unit Kendaraan Perorangan Dinas atau Kendaraan Dinas Jabatan yang Disediakan	9 Unit	Kab. Badung, Semua Kecamatan, Semua Kel/Desa	0,00	0,00			
			2.15.01.2.07 Pengadaan Barang Milik Daerah Penunjang Urusan Pemerintahan Daerah	Cakupan layanan pengadaan barang milik daerah penunjang urusan pemerintahan daerah	100 %	2.15.01.2.07.0002 Pengadaan Kendaraan Dinas Operasional atau Lapangan	Jumlah Unit Kendaraan Dinas Operasional atau Lapangan yang Disediakan	21 Unit	Kab. Badung, Semua Kecamatan, Semua Kel/Desa	0,00	0,00			
			2.15.01.2.07 Pengadaan Barang Milik Daerah Penunjang Urusan Pemerintahan Daerah	Cakupan layanan pengadaan barang milik daerah penunjang urusan pemerintahan daerah	100 %	2.15.01.2.07.0005 Pengadaan Mebel	Jumlah Paket Mebel yang Disediakan	27 Unit	Kab. Badung, Semua Kecamatan, Semua Kel/Desa	0,00	0,00			
			2.15.01.2.07 Pengadaan Barang Milik Daerah Penunjang Urusan Pemerintahan Daerah	Cakupan layanan pengadaan barang milik daerah penunjang urusan pemerintahan daerah	100 %	2.15.01.2.07.0006 Pengadaan Peralatan dan Mesin Lainnya	Jumlah Unit Peralatan dan Mesin Lainnya yang Disediakan	128 Unit	Kab. Badung, Semua Kecamatan, Semua Kel/Desa	0,00	0,00			
			2.15.01.2.07 Pengadaan Barang Milik Daerah Penunjang Urusan Pemerintahan Daerah	Cakupan layanan pengadaan barang milik daerah penunjang urusan pemerintahan daerah	100 %	2.15.01.2.07.0009 Pengadaan Gedung Kantor atau Bangunan Lainnya	Jumlah Unit Gedung Kantor atau Bangunan Lainnya yang Disediakan	0 Unit	Kab. Badung, Mengwi, Mengwitani	0,00	0,00			
			2.15.01.2.08 Penyediaan Jasa Penunjang Urusan Pemerintahan Daerah	Cakupan layanan penyediaan jasa penunjang urusan pemerintahan daerah	100 %	2.15.01.2.08.0001 Penyediaan Jasa Surat Menyurat	Jumlah Laporan Penyediaan Jasa Surat Menyurat	2 Laporan	Kab. Badung, Semua Kecamatan, Semua Kel/Desa	31.230.000,00	0,00			
			2.15.01.2.08 Penyediaan Jasa Penunjang Urusan Pemerintahan Daerah	Cakupan layanan penyediaan jasa penunjang urusan pemerintahan daerah	100 %	2.15.01.2.08.0002 Penyediaan Jasa Komunikasi, Sumber Daya Air dan Listrik	Jumlah Laporan Penyediaan Jasa Komunikasi, Sumber Daya Air dan Listrik yang Disediakan	48 Laporan	Kab. Badung, Semua Kecamatan, Semua Kel/Desa	27.864.160.000,00	0,00			

No	PROGRAM		KEGIATAN			SUB KEGIATAN			PLAFON ANGGARAN SEMENTARA (Rp)	PRAKIRAAN MAJU		KET
	Program	Indikator Kinerja	Kegiatan	Indikator Kinerja		Sub Kegiatan	Indikator Kinerja			N+1	N+2	
				Keluaran Kegiatan	Target Capaian		Keluaran Sub Kegiatan	Target Capaian				
			2.15.01.2.08 Penyediaan Jasa Penunjang Pemerintahan Daerah	Cakupan layanan penyediaan jasa penunjang urusan pemerintah daerah	100 %	2.15.01.2.08.0004 Penyediaan Jasa Pelayanan Umum Kantor	Jumlah Laporan Penyediaan Jasa Pelayanan Umum Kantor yang Disediakan	18 Laporan	353.920.000,00	0,00		
			2.15.01.2.09 Pemeliharaan Barang Milik Daerah Penunjang Urusan Pemerintahan Daerah	Cakupan layanan pemeliharaan barang milik daerah penunjang urusan pemerintahan daerah	100 %	2.15.01.2.09.0001 Penyediaan Jasa Pemeliharaan, Biaya Pemeliharaan, dan Pajak atau Kendaraan Dinas Jabatan	Jumlah Kendaraan Perorangan Dinas atau Dipelihara dan dibayarkan Pajaknya	1 Unit	258.320.000,00	0,00		
			2.15.01.2.09 Pemeliharaan Barang Milik Daerah Penunjang Urusan Pemerintahan Daerah	Cakupan layanan pemeliharaan barang milik daerah penunjang urusan pemerintahan daerah	100 %	2.15.01.2.09.0002 Penyediaan Jasa Pemeliharaan, Biaya Pemeliharaan, Pajak dan Perizinan Kendaraan Dinas Operasional atau Lapangan	Jumlah Kendaraan Dinas Operasional atau Dipelihara dan dibayarkan Pajak dan Periznannya	36 Unit	957.950.000,00	0,00		
			2.15.01.2.09 Pemeliharaan Barang Milik Daerah Penunjang Urusan Pemerintahan Daerah	Cakupan layanan pemeliharaan barang milik daerah penunjang urusan pemerintahan daerah	100 %	2.15.01.2.09.0006 Pemeliharaan Peralatan dan Mesin Lainnya	Jumlah Peralatan dan Mesin Lainnya yang Dipelihara	190 Unit	65.340.000,00	0,00		
			2.15.01.2.09 Pemeliharaan Barang Milik Daerah Penunjang Urusan Pemerintahan Daerah	Cakupan layanan pemeliharaan barang milik daerah penunjang urusan pemerintahan daerah	100 %	2.15.01.2.09.0009 Pemeliharaan/Rehabilitasi Gedung Kantor dan Bangunan Lainnya	Jumlah Gedung Kantor dan Bangunan Lainnya yang Dipelihara/Direhabilitasi	2 Unit	21.410.000,00	0,00		
			2.15.02.2.01 Penetapan Rencana Induk Jaringan LLAJ Kabupaten/Kota	Prosentase pengendalian kemacetan lalu lintas	100 %	2.15.02.2.01.0001 Pelaksanaan Penyusunan Rencana Induk Jaringan LLAJ Kabupaten/Kota	Jumlah Dokumen Penyusunan Rencana Induk Jaringan LLAJ Kabupaten/Kota	2 Dokumen	451.259.800,00	0,00		
			2.15.02.2.01 Penetapan Rencana Induk Jaringan LLAJ Kabupaten/Kota	Prosentase pengendalian kemacetan lalu lintas	100 %	2.15.02.2.01.0002 Penetapan Kebijakan dan Sosialisasi Rencana Induk Jaringan LLAJ Kabupaten/Kota	Jumlah Dokumen Penetapan Kebijakan dan Sosialisasi Rencana Induk Jaringan LLAJ Kabupaten/Kota	1 Dokumen	984.060.000,00	0,00		
			2.15.02.2.01 Penetapan Rencana Induk Jaringan LLAJ Kabupaten/Kota	Prosentase pengendalian kemacetan lalu lintas	100 %	2.15.02.2.01.0007 Pelaksanaan Evaluasi (Revisi) Rencana Induk Jaringan LLAJ Kabupaten/Kota	Jumlah Evaluasi (Revisi) Pelaksanaan Rencana Induk Jaringan LLAJ Kabupaten/Kota	1 Laporan	4.325.671.202,00	0,00		

No	PROGRAM		KEGIATAN			SUB KEGIATAN			PLAFON ANGGARAN SEMENTARA (Rp)	PRAKIRAAN MAJU		KET	
	Program	Indikator Kinerja		Kegiatan	Indikator Kinerja		Sub Kegiatan	Indikator Kinerja		N+1	N+2		
		Hasil Program	Target Capaian		Keluaran Kegiatan	Target Capaian		Keluaran Sub Kegiatan					Target Capaian
		2.15.02.2.02 Penyediaan Perencanaan Jalan di Jalan K abupaten/Kota	100 %	2.15.02.2.02.0002 Penyediaan Perencanaan Jalan di Jalan Kabupaten/Kota	Jumlah Perencanaan Jalan yang Terpelihara	1200 Unit	Jumlah Perencanaan Jalan yang Terpelihara dan Terpelihara	1200 Unit	19.552.208.177,00	3.444.960.000,00	0,00		
		2.15.02.2.02 Penyediaan Perencanaan Jalan di Jalan K abupaten/Kota	100 %	2.15.02.2.02.0004 Rehabilitasi dan Pemeliharaan Perencanaan Jalan	Jumlah Laporan Koordinasi dan Sinkronisasi Pengawasan Pelaksanaan Izin Penyelenggaraan dan Pembangunan Fasilitas Parkir	5000 Unit	Jumlah Laporan Koordinasi dan Sinkronisasi Pengawasan Pelaksanaan Izin Penyelenggaraan dan Pembangunan Fasilitas Parkir Kewenangan Kabupaten/Kota	5000 Unit	22.768.743.144,00	6.023.090.000,00	0,00		
		2.15.02.2.04 Perencanaan Penyelenggaraan dan Pembangunan Fasilitas Parkir	100 %	2.15.02.2.04.0002 Koordinasi dan Sinkronisasi Pengawasan Pelaksanaan Izin Penyelenggaraan dan Pembangunan Fasilitas Parkir Kewenangan Kabupaten/Kota	Jumlah Laporan Koordinasi dan Sinkronisasi Pengawasan Pelaksanaan Izin Penyelenggaraan dan Pembangunan Fasilitas Parkir Kewenangan Kabupaten/Kota	2 Laporan	Jumlah Laporan Koordinasi dan Sinkronisasi Pengawasan Pelaksanaan Izin Penyelenggaraan dan Pembangunan Fasilitas Parkir Kewenangan Kabupaten/Kota	2 Laporan	19.265.845,00	24.190.000,00	0,00		
		2.15.02.2.05 Pengujian Berkala Kendaraan Bermotor	100 %	2.15.02.2.05.0001 Penyediaan Sarana dan Prasarana Pengujian Berkala Kendaraan Bermotor	Jumlah Sarana dan Prasarana Pengujian Berkala Kendaraan Bermotor yang Tersedia	26397 Unit	Jumlah Sarana dan Prasarana Pengujian Berkala Kendaraan Bermotor yang Tersedia	26397 Unit	359.059.576,00	976.630.000,00	0,00		
		2.15.02.2.05 Pengujian Berkala Kendaraan Bermotor	100 %	2.15.02.2.05.0007 Pemeliharaan Sarana dan Prasarana Pengujian Berkala Kendaraan Bermotor	Jumlah Sarana dan Prasarana Pengujian Berkala Kendaraan Bermotor yang Tersedia	9 Unit	Jumlah Sarana dan Prasarana Pengujian Berkala Kendaraan Bermotor yang Tersedia	9 Unit	757.027.784,00	648.020.000,00	0,00		
		2.15.02.2.06 Pelaksanaan dan Rekamata n/Lalu Lintas untuk Jaringan Jalan Kabupaten n/Kota	100 %	2.15.02.2.06.0004 Pengawasan dan Pelaksanaan Kegiatan untuk Jaringan Jalan Kabupaten/Kota	Jumlah Laporan Pengawasan dan Pelaksanaan Rencana Kebijakan untuk Jalan Kabupaten/Kota	12 Laporan	Jumlah Laporan Pengawasan dan Pelaksanaan Rencana Kebijakan untuk Jalan Kabupaten/Kota	12 Laporan	1.083.722.000,00	1.102.790.000,00	0,00		
		2.15.02.2.06 Pelaksanaan Manajemen dan Rekamata n/Lalu Lintas untuk Jaringan Jalan Kabupaten n/Kota	100 %	2.15.02.2.06.0015 Forum Lalu Lintas dan Angkutan Jalan untuk Jaringan Jalan Kabupaten/Kota	Jumlah laporan Forum Lalu Lintas dan Angkutan Jalan untuk Jaringan Jalan Kabupaten/Kota	5 Laporan	Jumlah laporan Forum Lalu Lintas dan Angkutan Jalan untuk Jaringan Jalan Kabupaten/Kota	5 Laporan	646.800,00	2.960.000,00	0,00		
		2.15.02.2.06 Pelaksanaan Manajemen dan Rekamata n/Lalu Lintas untuk Jaringan Jalan Kabupaten n/Kota	100 %	2.15.02.2.06.0016 Pengadaan dan Pemasangan Perangkat Lunak dalam rangka Manajemen dan Rekamata n/Lalu Lintas	Jumlah laporan Penataan Manajemen dan Rekamata n/Lalu Lintas untuk Jaringan Jalan Kabupaten/Provinsi	230 Dokumen	Jumlah laporan Penataan Manajemen dan Rekamata n/Lalu Lintas untuk Jaringan Jalan Kabupaten/Provinsi	230 Dokumen	1.782.491.542,00	2.385.980.000,00	0,00		
		2.15.02.2.06 Pelaksanaan Manajemen dan Rekamata n/Lalu Lintas untuk Jaringan Jalan Kabupaten n/Kota	100 %	2.15.02.2.06.0017 Penataan Manajemen dan Rekamata n/Lalu Lintas untuk Jaringan Jalan Kabupaten/Kota	Jumlah laporan Penataan Manajemen dan Rekamata n/Lalu Lintas untuk Jaringan Jalan Kabupaten/Provinsi	1 Laporan	Jumlah laporan Penataan Manajemen dan Rekamata n/Lalu Lintas untuk Jaringan Jalan Kabupaten/Provinsi	1 Laporan	92.329.100,00	200.460.000,00	0,00		

No	PROGRAM		KEGIATAN			SUB KEGIATAN			PLAFON ANGGARAN SEMENTARA (Rp)	PRAKIRAAN MAJU		KET
	Program	Indikator Kinerja Hasil Program	Kegiatan	Keluaran Kegiatan	Target Capaian	Sub Kegiatan	Keluaran Sub Kegiatan	Indikator Kinerja Target Capaian		Lokasi Sub Kegiatan	N+1	
			2.15.02.2.07 Persetujuan Hasil Analisis Dampak Lalu Lintas (Andalalin) untuk Jalan Ka bupaten/Kota	Cakupan fungsi ruas jalan dan simpang	100 %	2.15.02.2.07.0003 Koordinasi dan Sinkronisasi Penilaian Hasil Andalalin	Jumlah Laporan Koordinasi dan Sinkronisasi Penilaian Hasil Andalalin	10 Laporan	Kab. Bandung, Semua Kecamatan, Semua Kel/Desa	1.660.000,00	0,00	
			2.15.02.2.07 Persetujuan Hasil Analisis Dampak Lalu Lintas (Andalalin) untuk Jalan Ka bupaten/Kota	Cakupan fungsi ruas jalan dan simpang	100 %	2.15.02.2.07.0006 Pengkawasan Pelaksanaan Rekomendasi Persetujuan Teknis Andalalin	Jumlah laporan Rekomendasi Persetujuan Teknis Andalalin yang terawasi	3 Laporan	Kab. Bandung, Semua Kecamatan, Semua Kel/Desa	203.580.000,00	0,00	
			2.15.02.2.08 Audit dan Inspeksi Keselamatan LLAJ di Jalan	Prosentase kepatuhan operator dan pengemudi angkutan umum	100 %	2.15.02.2.08.0003 Pelaksanaan Inspeksi, Audit dan Pemantauan Terminal	Jumlah Laporan Inspeksi, Audit dan Pemantauan Terminal	1 Laporan	Kab. Bandung, Semua Kecamatan, Semua Kel/Desa	11.350.000,00	0,00	
			2.15.02.2.08 Audit dan Inspeksi Keselamatan LLAJ di Jalan	Prosentase kepatuhan operator dan pengemudi angkutan umum	100 %	2.15.02.2.08.0004 Pelaksanaan Inspeksi, Audit dan Pemantauan Pemenuhan Persetujuan Penyelenggaraan Kendaraan Bermotor Kabupaten/Kota	Jumlah Laporan Inspeksi, Audit dan Pemenuhan Persetujuan Penyelenggaraan Kendaraan Bermotor Kabupaten/Kota	13 Laporan	Kab. Bandung, Semua Kecamatan, Semua Kel/Desa	79.970.000,00	0,00	
			2.15.02.2.08 Audit dan Inspeksi Keselamatan LLAJ di Jalan	Prosentase kepatuhan operator dan pengemudi angkutan umum	100 %	2.15.02.2.08.0007 Pelaksanaan Inspeksi, Audit dan Pemantauan Sistem Manajemen Keselamatan Perusahaan Angkutan Umum	Jumlah laporan Inspeksi, Audit dan Pemantauan Sistem Manajemen Keselamatan Perusahaan Angkutan Umum	12 Laporan	Kab. Bandung, Semua Kecamatan, Semua Kel/Desa	20.120.000,00	0,00	
			2.15.02.2.09 Penyediaan Angkutan Umum untuk Jasa Angkutan Orang dan/atau Barang Antar Kota dalam 1 (Satu) Daerah Kabupaten/Kot a	Prosentase penyediaan sarana dan prasarana perhubungan	100 %	2.15.02.2.09.0002 Pengendalian dan Pengkawasan Ketersediaan Angkutan Umum untuk Jasa Angkutan Orang dan/atau Barang Antar Kota dalam 1 (Satu) Kabupaten/Kota	Jumlah Laporan Pengendalian dan Pengkawasan Ketersediaan Angkutan Umum untuk Jasa Angkutan Orang dan/atau Barang Antar Kota dalam 1 (Satu) Kabupaten/Kota	1 Laporan	Kab. Bandung, Semua Kecamatan, Semua Kel/Desa	112.340.000,00	0,00	
			2.15.02.2.09 Penyediaan Angkutan Umum untuk Jasa Angkutan Orang dan/atau Barang Antar Kota dalam 1 (Satu) Daerah Kabupaten/Kot a	Prosentase penyediaan sarana dan prasarana perhubungan	100 %	2.15.02.2.09.0003 Penyediaan Angkutan Umum untuk Jasa Angkutan Orang dan/atau Barang Antar Kota dalam 1 (Satu) Daerah Kabupaten/Kota	Jumlah Armada Angkutan Umum untuk Jasa Angkutan Orang dan/atau Barang Antar Kota dalam 1 (Satu) Daerah Kabupaten/Kota yang Tersedia	0 Unit	Kab. Bandung, Semua Kecamatan, Semua Kel/Desa	311.890.000,00	0,00	
	<b>2.16 URUSAN PEMERINTAHAN BIDANG KOMUNIKASI DAN INFORMATIKA</b>											



No	PROGRAM			KEGIATAN			SUB KEGIATAN			PLAFON ANGGARAN SEMENTARA (Rp)	PRAKIRAAN MAJU		KET
	Program	Indikator Kinerja		Kegiatan	Indikator Kinerja		Sub Kegiatan	Indikator Kinerja			N+1	N+2	
		Hasil Program	Target Capaian		Keluaran Kegiatan	Target Capaian		Keluaran Sub Kegiatan	Target Capaian				
	2.16.01 PROGRAM PENUNJANG URUSAN KEKAWALAN DAERAH KABUPATEN TENKOTA	Cakupan Layanan Program Penunjang Urusan Pemerintahan Daerah/Kabupaten/Kota di Dinas Komunikasi dan Informatika	100 %	2.16.01.2.01 Perencanaan, Penganggaran, dan Evaluasi Kinerja Perangkat Daerah	Jumlah Dokumen Perencanaan, Penganggaran, dan Evaluasi Kinerja Perangkat Daerah	16 Dokumen	2.16.01.2.01.0001 Perencanaan Perangkat Daerah	Jumlah Dokumen Perencanaan Perangkat Daerah	6 Dokumen	73.483.632,00	0,00		
				2.16.01.2.01 Perencanaan, Penganggaran, dan Evaluasi Kinerja Perangkat Daerah	Jumlah Dokumen Perencanaan, Penganggaran, dan Evaluasi Kinerja Perangkat Daerah	16 Dokumen	2.16.01.2.01.0006 Koordinasi dan Penyusunan Laporan Capaian Kinerja dan Ikhtisar Realisasi Kinerja SKPD	Jumlah Laporan Capaian Kinerja dan Ikhtisar Laporan Capaian Koordinasi Penyusunan Laporan Capaian Kinerja dan Ikhtisar Realisasi Kinerja SKPD	0 Laporan	465.233.050,09	0,00		
				2.16.01.2.01 Perencanaan, Penganggaran, dan Evaluasi Kinerja Perangkat Daerah	Jumlah Dokumen Perencanaan, Penganggaran, dan Evaluasi Kinerja Perangkat Daerah	16 Dokumen	2.16.01.2.01.0007 Evaluasi Kinerja Perangkat Daerah	Jumlah Laporan Evaluasi Kinerja Perangkat Daerah	10 Laporan	234.964.617,00	0,00		
				2.16.01.2.02 Administrasi Keuangan Perangkat Daerah	Jumlah Dokumen Administrasi Keuangan Perangkat Daerah	78 Dokumen	2.16.01.2.02.0001 Penyediaan Gaji dan Tunjangan ASN	Jumlah Orang yang Menerima Gaji dan Tunjangan ASN	742 Orang/bulan	15.464.336.823,00	18.679.493.645,40	0,00	
				2.16.01.2.02 Administrasi Keuangan Perangkat Daerah	Jumlah Dokumen Administrasi Keuangan Perangkat Daerah	78 Dokumen	2.16.01.2.02.0003 Pelaksanaan Penatausahaan dan Pengujian/Verifikasi Keuangan SKPD	Jumlah Dokumen Penatausahaan dan Pengujian/Verifikasi Keuangan SKPD	47 Dokumen	20.264.400,00	54.667.405,89	0,00	
				2.16.01.2.02 Administrasi Keuangan Perangkat Daerah	Jumlah Dokumen Administrasi Keuangan Perangkat Daerah	78 Dokumen	2.16.01.2.02.0005 Koordinasi dan Penyusunan Laporan Keuangan Akhir Tahun SKPD	Jumlah Laporan SKPD dan Laporan Hasil Koordinasi Penyusunan Laporan Keuangan Akhir Tahun SKPD	5 Laporan	10.701.262,36	0,00		
				2.16.01.2.02 Administrasi Keuangan Perangkat Daerah	Jumlah Dokumen Administrasi Keuangan Perangkat Daerah	78 Dokumen	2.16.01.2.02.0007 Koordinasi dan Penyusunan Laporan Keuangan Bulanan/Trivulanan/ Semesteran/ SKPD	Jumlah Laporan Keuangan Bulanan/ Trivulanan/ Semesteran/ Laporan Koordinasi Penyusunan Laporan Keuangan Bulanan/Trivulanan/Semesteran SKPD	12 Laporan	27.522.016,80	0,00		
				2.16.01.2.05 Administrasi Kepegawaian Perangkat Daerah	Jumlah Dokumen Administrasi Kepegawaian Perangkat Daerah	13 Dokumen	2.16.01.2.05.0001 Peningkatan Sarana dan Prasarana Disiplin Pegawai	Jumlah Unit Peningkatan Sarana dan Prasarana Disiplin Pegawai	1 Unit	0,00	0,00		

No	PROGRAM			KEGIATAN			SUB KEGIATAN			PLAFON ANGGARAN SEMENTARA (Rp)	PRAKIRAAN MAJU		KET
	Program	Indikator Kinerja		Kegiatan	Indikator Kinerja		Sub Kegiatan	Indikator Kinerja			N+1	N+2	
		Hasil Program	Target Capaian		Keluaran Kegiatan	Target Capaian		Keluaran Sub Kegiatan	Target Capaian				
			2.16.01.2.05 Administrasi Kepegawaitan Perangkat Daerah	Jumlah Dokumen Administrasi Kepegawaitan Perangkat Daerah	13 Dokumen	2.16.01.2.05.0005 Monitoring, Evaluasi, dan Penilaian Kinerja Pegawai	Jumlah Dokumen Monitoring, Evaluasi, dan Penilaian Kinerja Pegawai	12 Dokumen	Kab. Badung, Mengwi, Sempidi	48.501.007,00	0,00		
		2.16.01.2.06 Administrasi Umum Perangkat Daerah	Jumlah Laporan Administrasi Umum Perangkat Daerah	36 Laporan	2.16.01.2.06.0001 Penyediaan Koneksi Instalasi Listrik/Penerangan Bangunan Kantor	Jumlah Paket Koneksi Instalasi Listrik/Penerangan Bangunan Kantor yang Disediakan	2 Paket	Kab. Badung, Mengwi, Sempidi	55.854.890,59	0,00			
		2.16.01.2.06 Administrasi Umum Perangkat Daerah	Jumlah Laporan Administrasi Umum Perangkat Daerah	36 Laporan	2.16.01.2.06.0004 Penyediaan Bahan Logistik Kantor	Jumlah Paket Bahan Logistik Kantor yang Disediakan	7 Paket	Kab. Badung, Mengwi, Sempidi	287.236.759,80	0,00			
		2.16.01.2.06 Administrasi Umum Perangkat Daerah	Jumlah Laporan Administrasi Umum Perangkat Daerah	36 Laporan	2.16.01.2.06.0005 Penyediaan Barang Cetak dan Penggandaan	Jumlah Paket Barang Cetak dan Penggandaan yang Disediakan	3 Paket	Kab. Badung, Mengwi, Sempidi Kab. Badung, Semua Kecamatan, Semua Kel/Desa	28.427.618,85	0,00			
		2.16.01.2.06 Administrasi Umum Perangkat Daerah	Jumlah Laporan Administrasi Umum Perangkat Daerah	36 Laporan	2.16.01.2.06.0006 Penyediaan Bahan Bacaan dan Peraturan Perundang-undangan	Jumlah Dokumen Bahan Bacaan dan Peraturan Perundang-undangan yang Disediakan	12 Dokumen	Kab. Badung, Mengwi, Sempidi	131.816.916,00	0,00			
		2.16.01.2.06 Administrasi Umum Perangkat Daerah	Jumlah Laporan Administrasi Umum Perangkat Daerah	36 Laporan	2.16.01.2.06.0008 Fasilitas Kunjungan Tamu	Jumlah Laporan Fasilitas Kunjungan Tamu	12 Laporan	Kab. Badung, Mengwi, Sempidi	35.738.340,00	0,00			
		2.16.01.2.06 Administrasi Umum Perangkat Daerah	Jumlah Laporan Administrasi Umum Perangkat Daerah	36 Laporan	2.16.01.2.06.0009 Penyelenggaraan Rapat Koordinasi dan Konsultasi SKPD	Jumlah Laporan Penyelenggaraan Rapat Koordinasi dan Konsultasi SKPD	4 Laporan	Kab. Badung, Mengwi, Sempidi	0,00	0,00			
		2.16.01.2.07 Pengadaan Barang Milik Daerah Penunjang Pemerintah Daerah	Jumlah Unit Pengadaan Barang Milik Daerah Penunjang Pemerintah Daerah	124 Unit	2.16.01.2.07.0002 Pengadaan Kendaraan Dinas Operasional atau Lapangan	Jumlah Unit Kendaraan Dinas Operasional atau Lapangan yang Disediakan	7 Unit	Kab. Badung, Mengwi, Sempidi	0,00	0,00			
		2.16.01.2.07 Pengadaan Barang Milik Daerah Penunjang Pemerintah Daerah	Jumlah Unit Pengadaan Barang Milik Daerah Penunjang Pemerintah Daerah	124 Unit	2.16.01.2.07.0005 Pengadaan Mebel	Jumlah Paket Mebel yang Disediakan	19 Unit	Kab. Badung, Mengwi, Sempidi	493.126.140,41	0,00			
		2.16.01.2.07 Pengadaan Barang Milik Daerah Penunjang Pemerintah Daerah	Jumlah Unit Pengadaan Barang Milik Daerah Penunjang Pemerintah Daerah	124 Unit	2.16.01.2.07.0006 Pengadaan Peralatan dan Mesin Lainnya	Jumlah Unit Peralatan dan Mesin Lainnya yang Disediakan	97 Unit	Kab. Badung, Mengwi, Sempidi	705.174.302,92	0,00			

No	PROGRAM		KEGIATAN			SUB KEGIATAN			PLAFON ANGGARAN SEMENTARA (Rp)	PRAKIRAAN MAJU		KET
	Program	Indikator Kinerja Hasil Program	Kegiatan	Indikator Kinerja		Sub Kegiatan	Indikator Kinerja			N+1	N+2	
				Keluaran Kegiatan	Target Capaian		Keluaran Sub Kegiatan	Target Capaian				
			2.16.01.2.07 Pengadaan Barang Milik Daerah Penunjang Urusan Pemerintahan Daerah	Jumlah Unit Pengadaan Barang Milik Daerah Penunjang Urusan Pemerintahan Daerah	124 Unit	2.16.01.2.07.0010 Pengadaan Sarana dan Prasarana Gedung Kantor atau Bangunan Lainnya	Jumlah Unit Sarana dan Prasarana Gedung Kantor atau Bangunan Lainnya yang Disediakan	1 Unit	0,00	0,00	0,00	
			2.16.01.2.08 Penyediaan Jasa Penunjang Urusan Pemerintahan Daerah	Jumlah Laporan Penyediaan Jasa Penunjang Urusan Pemerintahan Daerah	36 Laporan	2.16.01.2.08.0001 Penyediaan Jasa Surat Menyurat	Jumlah Laporan Penyediaan Jasa Surat Menyurat	12 Laporan	173.100.837,00		0,00	
			2.16.01.2.08 Penyediaan Jasa Penunjang Urusan Pemerintahan Daerah	Jumlah Laporan Penyediaan Jasa Penunjang Urusan Pemerintahan Daerah	36 Laporan	2.16.01.2.08.0002 Penyediaan Jasa Komunikasi, Sumber Daya Air dan Listrik	Jumlah Laporan Penyediaan Jasa Komunikasi, Sumber Daya Air dan Listrik yang Disediakan	12 Laporan	358.777.571,90		0,00	
			2.16.01.2.08 Penyediaan Jasa Penunjang Urusan Pemerintahan Daerah	Jumlah Laporan Penyediaan Jasa Penunjang Urusan Pemerintahan Daerah	36 Laporan	2.16.01.2.08.0004 Penyediaan Jasa Pelayanan Umum Kantor	Jumlah Laporan Penyediaan Jasa Pelayanan Umum Kantor yang Disediakan	12 Laporan	3.593.700,00		0,00	
			2.16.01.2.09 Pemeliharaan Barang Milik Daerah Penunjang Urusan Pemerintahan Daerah	Jumlah Unit Pemeliharaan Barang Milik Daerah Penunjang Urusan Pemerintahan Daerah	219 Unit	2.16.01.2.09.0001 Penyediaan Jasa Pemeliharaan, Biaya Pemeliharaan, Pajak dan Kendaraan Dinas Jabatan	Jumlah Kendaraan Perorangan Dinas atau Kendaraan Dinas Jabatan yang Dipelihara dan dibayarkan pajaknya	1 Unit	456.022.093,00		0,00	
			2.16.01.2.09 Pemeliharaan Barang Milik Daerah Penunjang Urusan Pemerintahan Daerah	Jumlah Unit Pemeliharaan Barang Milik Daerah Penunjang Urusan Pemerintahan Daerah	219 Unit	2.16.01.2.09.0002 Penyediaan Jasa Pemeliharaan, Biaya Perizinan Kendaraan Dinas Operasional atau Lapangan	Jumlah Kendaraan Dinas Operasional atau Dipelihara dan dibayarkan Pajak dan Periznannya	33 Unit	606.724.008,00		0,00	
			2.16.01.2.09 Pemeliharaan Barang Milik Daerah Penunjang Urusan Pemerintahan Daerah	Jumlah Unit Pemeliharaan Barang Milik Daerah Penunjang Urusan Pemerintahan Daerah	219 Unit	2.16.01.2.09.0006 Pemeliharaan Peralatan dan Mesin Lainnya	Jumlah Peralatan dan Mesin Lainnya yang Dipelihara	183 Unit	36.221.834,00		0,00	
			2.16.01.2.09 Pemeliharaan Barang Milik Daerah Penunjang Urusan Pemerintahan Daerah	Jumlah Unit Pemeliharaan Barang Milik Daerah Penunjang Urusan Pemerintahan Daerah	219 Unit	2.16.01.2.09.0009 Pemeliharaan/Rehabilitasi Gedung Kantor dan Bangunan Lainnya	Jumlah Gedung Kantor dan Bangunan Lainnya yang Dipelihara/Direhabilitasi	1 Unit	2.274.366,22		0,00	

No	PROGRAM			KEGIATAN			SUB KEGIATAN			PLAFON ANGGARAN SEMENTARA (Rp)	PRAKIRAAN MAJU		KET
	Program	Indikator Kinerja		Kegiatan	Indikator Kinerja		Sub Kegiatan	Indikator Kinerja			N+1	N+2	
		Hasil Program	Target Capaian		Keluaran Kegiatan	Target Capaian		Keluaran Sub Kegiatan	Target Capaian				
	2.16.02 PROGRAM PENGELOLAAN INFORMASI DAN KOMUNIKASI PUBLIK	Persentase Layanan Kelompok Masyarakat yang Difasilitasi Melalui Emuliasi Adopsi Teknologi Digital Dan Layanan Literasi Digital Yang Difasilitasi Pemerintah Daerah	100 %	2.16.02.2.01 Pengelolaan Informasi dan Komunikasi Publik Pemerintah Daerah Kabupaten/Kota	Persentase layanan kelompok masyarakat, literasi digital, dan mitra strategis media komunitas yang difasilitasi Pemerintah Daerah	100 %	2.16.02.2.01.0001 Perumusan Kebijakan Teknis Bidang Informasi dan Komunikasi Publik	Jumlah Dokumen Hasil Perumusan Kebijakan Teknis Bidang Informasi dan Komunikasi Publik	12 Dokumen	Kab. Badung, Semua Kecamatan, Semua Kel/Desa	528.205.553,45	0,00	
				2.16.02.2.01 Pengelolaan Informasi dan Komunikasi Publik Pemerintah Daerah Kabupaten/Kota	Persentase layanan kelompok masyarakat, literasi digital, dan mitra strategis media komunitas yang difasilitasi Pemerintah Daerah	100 %	2.16.02.2.01.0002 Monitoring Opini dan Aspirasi Publik	Jumlah Dokumen Hasil Monitoring Opini dan Aspirasi Publik	36 Dokumen	Kab. Badung, Semua Kecamatan, Semua Kel/Desa	1.495.351.410,34	0,00	
				2.16.02.2.01 Pengelolaan Informasi dan Komunikasi Publik Pemerintah Daerah Kabupaten/Kota	Persentase layanan kelompok masyarakat, literasi digital, dan mitra strategis media komunitas yang difasilitasi Pemerintah Daerah	100 %	2.16.02.2.01.0004 Pengelolaan Konten dan Perencanaan Media Komunikasi Publik	Jumlah Dokumen Hasil Pengelolaan Konten dan Perencanaan Media Komunikasi Publik	12 Dokumen	Kab. Badung, Semua Kecamatan, Semua Kel/Desa	653.756.774,48	0,00	
				2.16.02.2.01 Pengelolaan Informasi dan Komunikasi Publik Pemerintah Daerah Kabupaten/Kota	Persentase layanan kelompok masyarakat, literasi digital, dan mitra strategis media komunitas yang difasilitasi Pemerintah Daerah	100 %	2.16.02.2.01.0005 Pengelolaan Media Komunikasi Publik	Jumlah Dokumen Hasil Pelaksanaan Pelaksanaan Pengelolaan Media Komunikasi Publik	12 Dokumen	Kab. Badung, Semua Kecamatan, Semua Kel/Desa	93.389.776,05	0,00	
				2.16.02.2.01 Pengelolaan Informasi dan Komunikasi Publik Pemerintah Daerah Kabupaten/Kota	Persentase layanan kelompok masyarakat, literasi digital, dan mitra strategis media komunitas yang difasilitasi Pemerintah Daerah	100 %	2.16.02.2.01.0006 Pelayanan Informasi Publik	Jumlah Dokumen Hasil Pelayanan Informasi Publik	12 Dokumen	Kab. Badung, Semua Kecamatan, Semua Kel/Desa	643.952.856,97	0,00	
				2.16.02.2.01 Pengelolaan Informasi dan Komunikasi Publik Pemerintah Daerah Kabupaten/Kota	Persentase layanan kelompok masyarakat, literasi digital, dan mitra strategis media komunitas yang difasilitasi Pemerintah Daerah	100 %	2.16.02.2.01.0007 Layanan Hubungan Media	Jumlah Layanan Hubungan Media	6 Layanan	Kab. Badung, Semua Kecamatan, Semua Kel/Desa	53.535.016,15	0,00	

No	PROGRAM		KEGIATAN				SUB KEGIATAN				PLAFON ANGGARAN SEMENTARA (Rp)		PRAKIRAAN MAJU		KET
	Program	Indikator Kinerja	Kegiatan	Indikator Kinerja		Sub Kegiatan	Indikator Kinerja		Lokasi Sub Kegiatan	N+1	N+2	Kecamatan, Semua Kel/Desa	Kecamatan, Semua Kel/Desa		
				Keluaran Kegiatan	Target Capaian		Keluaran Sub Kegiatan	Target Capaian							
			2.16.02.2.01 Pengelolaan Informasi dan Komunikasi Publik Pemerintah Daerah Kabupaten teni/Kota	Persentase layanan kelompok masyarakat, literasi digital, dan mitra strategis media komunitas yang difasilitasi Pemerintah Daerah	100 %	2.16.02.2.01.0008 Kemitraan dengan Pemangku Kepentingan	Jumlah Dokumen Kemitraan dengan Pemangku Kepentingan	1 Dokumen	Kab. Badung, Semua Kecamatan, Semua Kel/Desa	23.282.582,72	0,00				
			2.16.02.2.01 Pengelolaan Informasi dan Komunikasi Publik Pemerintah Daerah Kabupaten teni/Kota	Persentase layanan kelompok masyarakat, literasi digital, dan mitra strategis media komunitas yang difasilitasi Pemerintah Daerah	100 %	2.16.02.2.01.0012 Penyelenggaraan Hubungan Masyarakat, Media dan Kemitraan Komunitas	Jumlah Dokumen Kemitraan dengan Masyarakat, Media dan Komunitas dalam Mendiseminasikan Informasi Program atau Kebijakan	10 Dokumen	Kab. Badung, Semua Kecamatan, Semua Kel/Desa	106.989.697,13	0,00				
	2.16.03 PROGRAM PENGELOLAAN APLIKASI INFORMATIKA	Persentase Penerapan Teknologi Informasi Di Kabupaten Badung			100 %										
			2.16.03.2.01 Pengelolaan Nama Domain yang Telah Ditetapkan oleh Pemerintah Pusat dan Sub Pusat dan Sub Domain di Lingkup Pemerintah Daerah Kabupaten teni/Kota	Jumlah Dokumen Hasil Pengelolaan Nama Domain yang telah ditetapkan oleh Pemerintah Pusat dan Sub Pemerintah Daerah Kabupaten/Kota	26 Dokumen	2.16.03.2.01.0001 Pendaftaran Nama Domain Pemerintah Kabupaten/Kota	Jumlah Pendaftaran Nama Domain Pemerintah Kabupaten/Kota	2 Domain	Kab. Badung, Mengwi, Sempidi	83.996.158,73	0,00				
			2.16.03.2.01 Pengelolaan Nama Domain yang Telah Ditetapkan oleh Pemerintah Pusat dan Sub Domain di Lingkup Pemerintah Daerah Kabupaten teni/Kota	Jumlah Dokumen Hasil Pengelolaan Nama Domain yang telah ditetapkan oleh Pemerintah Pusat dan Sub Pemerintah Daerah Kabupaten/Kota	26 Dokumen	2.16.03.2.01.0002 Pengawasan Nama Domain dan Sub Domain dalam Penyelenggaraan Pemerintahan Daerah Kabupaten/Kota	Jumlah Dokumen Penatalaksanaan dan Pengawasan Nama Domain dan Sub Domain dalam Penyelenggaraan Pemerintahan Daerah Kabupaten/Kota	12 Dokumen	Kab. Badung, Mengwi, Sempidi	6.768.749.858,53	0,00				
			2.16.03.2.01 Pengelolaan Nama Domain yang Telah Ditetapkan oleh Pemerintah Pusat dan Sub Domain di Lingkup Pemerintah Daerah Kabupaten teni/Kota	Jumlah Dokumen Hasil Pengelolaan Nama Domain yang telah ditetapkan oleh Pemerintah Pusat dan Sub Pemerintah Daerah Kabupaten/Kota	26 Dokumen	2.16.03.2.01.0003 Penyelenggaraan Sistem Jaringan Intra Pemerintah Daerah	Jumlah Sistem Jaringan Intra Pemerintah Daerah	1010 Unit	Kab. Badung, Semua Kecamatan, Semua Kel/Desa	53.221.448.905,79	0,00				
			2.16.03.2.02 Pengelolaan E-government di Lingkup Pemerintah Daerah Kabupaten teni/Kota	Jumlah Dokumen Hasil Pengelolaan E-Government Di Lingkup Pemerintah Daerah Kabupaten/Kota	41 Dokumen	2.16.03.2.02.0001 Penatalaksanaan dan Pengawasan E-government dalam Penyelenggaraan Pemerintahan Daerah Kabupaten/Kota	Jumlah Dokumen Hasil Penatalaksanaan dan Pengawasan E-Government dalam Penyelenggaraan Pemerintahan Daerah Kabupaten/Kota	12 Dokumen	Kab. Badung, Mengwi, Sempidi Kecamatan, Semua Kel/Desa	637.188.331,00	0,00				

No	PROGRAM			KEGIATAN			SUB KEGIATAN			PLAFON ANGGARAN SEMENTARA (Rp)	PRAKIRAAN MAJU		KET
	Program	Indikator Kinerja		Kegiatan	Indikator Kinerja		Sub Kegiatan	Indikator Kinerja			N+1	N+2	
		Hasil Program	Target Capaian		Keluaran Kegiatan	Target Capaian		Keluaran Sub Kegiatan	Target Capaian				
			2.16.03.2.02 Pengelolaan E-government di Lingkup Pemerintahan Daerah Kabupaten/Kota	Jumlah Dokumen Hasil Pengelolaan E-government Di Lingkup Pemerintahan Daerah Kabupaten/Kota	41 Dokumen	2.16.03.2.02.0007 Pengembangan Aplikasi dan Proses Bisnis Pemerintahan Berbasis Elektronik	Jumlah Aplikasi dan Proses Bisnis Pemerintahan Berbasis Elektronik yang Dikembangkan	5 Unit	Kab. Badung, Mengwi, Sempidi	4.009.015.289,00	0,00		
		2.16.03.2.02 Pengelolaan E-government di Lingkup Pemerintahan Daerah Kabupaten/Kota	Jumlah Dokumen Hasil Pengelolaan E-government Di Lingkup Pemerintahan Daerah Kabupaten/Kota	41 Dokumen	2.16.03.2.02.0008 Penyelenggaraan Sistem Penghubung Layanan Pemerintahan	Jumlah Layanan Publik yang Terhubung dengan Sistem Penghubung Layanan Pemerintahan Daerah	2 Layanan	Kab. Badung, Mengwi, Sempidi	78.395.707,00	0,00			
		2.16.03.2.02 Pengelolaan E-government di Lingkup Pemerintahan Daerah Kabupaten/Kota	Jumlah Dokumen Hasil Pengelolaan E-government Di Lingkup Pemerintahan Daerah Kabupaten/Kota	41 Dokumen	2.16.03.2.02.0009 Pengembangan dan Pengelolaan Ekosistem Kabupaten/Kota Cerdas dan Kota Cerdas	Jumlah Dokumen Program Inovasi yang Diimplementasikan Sesuai dengan Masterplan Smart City	12 Dokumen	Semua Kota/Kab, Semua Kecamatan, Semua Kel/Desa	768.737.033,00	0,00			
<b>2.20 URUSAN PEMERINTAHAN BIDANG STATISTIK</b>													
			2.20.02.2.01 Penyelenggaraan Statistik Sektor di Lingkup Daerah Kabupaten/Kota	Jumlah Dokumen Hasil Penyelenggaraan Statistik Sektor Di Lingkup Daerah Kabupaten/Kota	15 Dokumen	2.20.02.2.01.0001 Koordinasi dan Sinkronisasi Pengumpulan, Pengolahan, Analisis dan Diseminasi Data Statistik Sektor	Jumlah Dokumen Koordinasi dan Sinkronisasi Pengumpulan, Pengolahan, Analisis dan Diseminasi Data Statistik Sektor	8 Dokumen	Kab. Badung, Semua Kecamatan, Semua Kel/Desa	29.045.556,50	0,00		
			2.20.02.2.01 Penyelenggaraan Statistik Sektor di Lingkup Daerah Kabupaten/Kota	Jumlah Dokumen Hasil Penyelenggaraan Statistik Sektor Di Lingkup Daerah Kabupaten/Kota	15 Dokumen	2.20.02.2.01.0002 Peningkatan Kapasitas SDM Pemerintah Daerah dalam Peningkatan Mutu Statistik Daerah yang Terintegrasi	Jumlah SDM yang Meningkatkan Kapasitasnya dalam Peningkatan Mutu Statistik Daerah yang Terintegrasi	47 Orang	Kab. Badung, Semua Kecamatan, Semua Kel/Desa	260.278.019,00	0,00		
			2.20.02.2.01 Penyelenggaraan Statistik Sektor di Lingkup Daerah Kabupaten/Kota	Jumlah Dokumen Hasil Penyelenggaraan Statistik Sektor Di Lingkup Daerah Kabupaten/Kota	15 Dokumen	2.20.02.2.01.0003 Membangun Metadata Statistik Sektor	Jumlah Metadata Statistik Sektor yang Dihimpun	8 Dokumen	Kab. Badung, Mengwi, Sempidi	168.263.712,96	0,00		
<b>2.21 URUSAN PEMERINTAHAN BIDANG PERSANDIAN</b>													
			2.21.02 Penyelenggaraan Layanan Keamanan Sistem Pemerintahan Berbasis Elektronik	Persentase Pengelolaan Layanan Keamanan Sistem Pemerintahan Berbasis Elektronik	100 %								

No	PROGRAM		KEGIATAN				SUB KEGIATAN				PLAFON ANGGARAN SEMENTARA (Rp)	PRAKIRAAN MAJU		KET
	Program	Indikator Kinerja		Kegiatan	Indikator Kinerja		Sub Kegiatan	Indikator Kinerja		Lokasi Sub Kegiatan		N+1	N+2	
		Hasil Program	Target Capaian		Keluaran Kegiatan	Target Capaian		Keluaran Sub Kegiatan	Target Capaian					
			2.21.02.2.01 Pelaksanaan Penyelenggaraan Persandian Untuk Pengamanan Informasi dan Keamanan Daerah Kabupaten/Kota	16 Dokumen	Jumlah Dokumen Hasil Penyelenggaraan Persandian Untuk Pengamanan Informasi dan Keamanan Daerah Kabupaten/Kota	2.21.02.2.01.0001 Penetapan Kebijakan Tata Kelola Keamanan Informasi dan Jaringan Komunikasi Sandi Pemerintah Daerah Kabupaten/Kota	4 Dokumen	Jumlah Kelengkapan Tata Kelola Keamanan Informasi dan Jaringan Komunikasi Sandi Pemerintah Daerah Kabupaten/Kota yang Ditetapkan	Kab. Badung, Mengwi, Sempidi	104.051.042,13	0,00			
			2.21.02.2.01 Pelaksanaan Penyelenggaraan Persandian Untuk Pengamanan Informasi dan Keamanan Daerah Kabupaten/Kota	16 Dokumen	Jumlah Dokumen Hasil Penyelenggaraan Persandian Untuk Pengamanan Informasi dan Keamanan Daerah Kabupaten/Kota	2.21.02.2.01.0002 Pelaksanaan Analisis Kebutuhan dan Pengelolaan Sumber Daya Keamanan Informasi Pemerintah Daerah Kabupaten/Kota	4 Laporan	Jumlah Laporan Analisis Kebutuhan dan Pengelolaan Sumber Daya Keamanan Informasi Pemerintah Daerah Kabupaten/Kota	Kab. Badung, Mengwi, Sempidi	354.655.090,93	0,00			
			2.21.02.2.01 Pelaksanaan Penyelenggaraan Persandian Untuk Pengamanan Informasi dan Keamanan Daerah Kabupaten/Kota	16 Dokumen	Jumlah Dokumen Hasil Penyelenggaraan Persandian Untuk Pengamanan Informasi dan Keamanan Daerah Kabupaten/Kota	2.21.02.2.01.0003 Layanan Keamanan Informasi Berbasis Elektronik dan Non Elektronik	4 Laporan	Jumlah Laporan Pelaksanaan Keamanan Informasi Pemerintahan Daerah Kabupaten/Kota Berbasis Elektronik dan Non Elektronik	Kab. Badung, Mengwi, Sempidi	14.378.500,18	0,00			
			2.21.02.2.01 Pelaksanaan Penyelenggaraan Persandian Untuk Pengamanan Informasi dan Keamanan Daerah Kabupaten/Kota	16 Dokumen	Jumlah Dokumen Hasil Penyelenggaraan Persandian Untuk Pengamanan Informasi dan Keamanan Daerah Kabupaten/Kota	2.21.02.2.01.0004 Penyediaan Layanan Keamanan Informasi Pemerintahan Daerah Kabupaten/Kota	38 Perangkat Daerah	Jumlah Perangkat Daerah yang telah menggunakan Layanan Keamanan Informasi	Kab. Badung, Semua Kecamatan, Semua Kel/Desa	63.659.644,32	0,00			
			2.21.02.2.02 Pelaksanaan Penyelenggaraan Persandian Untuk Pengamanan Informasi dan Keamanan Daerah Kabupaten/Kota	4 Dokumen	Jumlah Dokumen Hasil Penetapan Pola Hubungan Komunikasi Sandi Antar Perangkat Daerah Kabupaten/Kota	2.21.02.2.02.0001 Operasionalisasi Jaring Komunikasi Sandi Pemerintah Daerah Kabupaten/Kota	38 Perangkat Daerah	Jumlah Perangkat Daerah yang Terhubung dalam Jaringan Komunikasi Sandi	Kab. Badung, Mengwi, Sempidi	40.442.359,13	0,00			
<b>2.17 URUSAN PEMERINTAHAN BIDANG KOPERASI, USAHA KECIL, DAN MENENGAH</b>														
	2.17.01 PROGRAM PENUNJANG URUSAN PEMERINTAHAN DAERAH KABUPATEN TENKOTA	Cakupan Layanan Program Penunjang Urusan Pemerintahan Daerah (USKOP UKMIP)		100 %										
			2.17.01.2.01 Pelaksanaan Penyelenggaraan dan Evaluasi Kinerja Perangkat Daerah	100 %	Tersusunnya dokumen perencanaan, penganggaran dan evaluasi Perangkat Daerah	2.17.01.2.01.0001 Penyusunan Perencanaan Perangkat Daerah	8 Dokumen	Jumlah Dokumen perencanaan Perangkat Daerah	Kab. Badung, Semua Kecamatan, Semua Kel/Desa	8.113.797,00	0,00			

No	PROGRAM		KEGIATAN			SUB KEGIATAN			PLAFON ANGGARAN SEMENTARA (Rp)	PRAKIRAAN MAJU		KET
	Program	Indikator Kinerja	Kegiatan	Indikator Kinerja		Sub Kegiatan	Indikator Kinerja			N+1	N+2	
				Keluaran Kegiatan	Target Capaian		Keluaran Sub Kegiatan	Target Capaian				
			2.17.01.2.01 Perencanaan, Penganggaran, dan Evaluasi Kinerja Perangkat Daerah	Tersusunnya dokumen Perencanaan, Penganggaran dan Evaluasi Perangkat Daerah	100 %	2.17.01.2.01.0006 Koordinasi dan Penyusunan Laporan Capaian Kinerja dan Ikhtisar Kinerja SKPD dan Realisasi Kinerja SKPD	Jumlah Laporan Capaian Kinerja dan Ikhtisar Realisasi Kinerja SKPD dan Laporan Hasil Koordinasi Penyusunan Laporan Capaian Kinerja dan Ikhtisar Realisasi Kinerja SKPD	0 Laporan	145.200.000,00	0,00	Kab. Bandung, Semua Kecamatan, Semua Kel/Desa	0,00
			2.17.01.2.01 Perencanaan, Penganggaran, dan Evaluasi Kinerja Perangkat Daerah	Tersusunnya dokumen Perencanaan, Penganggaran dan Evaluasi Perangkat Daerah	100 %	2.17.01.2.01.0007 Evaluasi Kinerja Perangkat Daerah	Jumlah Laporan Evaluasi Kinerja Perangkat Daerah	5 Laporan	4.428.538,00	0,00	Kab. Bandung, Semua Kecamatan, Semua Kel/Desa	0,00
			2.17.01.2.02 Administrasi Keuangan Perangkat Daerah	Terlaksananya Administrasi Keuangan Perangkat Daerah	100 %	2.17.01.2.02.0001 Penyediaan Gaji dan Tunjangan ASN	Jumlah Orang yang Menerima Gaji dan Tunjangan ASN	68 Orang/bulan	19.669.223.800,00	0,00	Kab. Bandung, Semua Kecamatan, Semua Kel/Desa	0,00
			2.17.01.2.06 Administrasi Umum Perangkat Daerah	Terlaksananya Administrasi Umum Perangkat Daerah	100 %	2.17.01.2.06.0001 Penyediaan Komponen Instalasi Listrik/Penerangan Bangunan Kantor	Jumlah Paket Komponen Instalasi Listrik/Penerangan Bangunan Kantor yang Disediakan	1 Paket	7.455.057,00	0,00	Kab. Bandung, Semua Kecamatan, Semua Kel/Desa	0,00
			2.17.01.2.06 Administrasi Umum Perangkat Daerah	Terlaksananya Administrasi Umum Perangkat Daerah	100 %	2.17.01.2.06.0002 Penyediaan Peralatan dan Perlengkapan Kantor	Jumlah Paket Peralatan dan Perlengkapan Kantor yang Disediakan	4 Paket	686.731.613,00	0,00	Kab. Bandung, Semua Kecamatan, Semua Kel/Desa	0,00
			2.17.01.2.06 Administrasi Umum Perangkat Daerah	Terlaksananya Administrasi Umum Perangkat Daerah	100 %	2.17.01.2.06.0003 Penyediaan Peralatan Rumah Tangga	Jumlah Paket Peralatan Rumah Tangga yang Disediakan	1 Paket	7.121.419,00	0,00	Kab. Bandung, Semua Kecamatan, Semua Kel/Desa	0,00
			2.17.01.2.06 Administrasi Umum Perangkat Daerah	Terlaksananya Administrasi Umum Perangkat Daerah	100 %	2.17.01.2.06.0004 Penyediaan Bahan Logistik Kantor	Jumlah Paket Bahan Logistik Kantor yang Disediakan	4 Paket	260.465.810,00	0,00	Kab. Bandung, Semua Kecamatan, Semua Kel/Desa	0,00
			2.17.01.2.06 Administrasi Umum Perangkat Daerah	Terlaksananya Administrasi Umum Perangkat Daerah	100 %	2.17.01.2.06.0005 Penyediaan Barang Cetak dan Penggandaan	Jumlah Paket Barang Cetakan dan Penggandaan yang Disediakan	1 Paket	34.636.812,00	0,00	Kab. Bandung, Semua Kecamatan, Semua Kel/Desa	0,00
			2.17.01.2.06 Administrasi Umum Perangkat Daerah	Terlaksananya Administrasi Umum Perangkat Daerah	100 %	2.17.01.2.06.0006 Penyediaan Bahan Bacaan dan Peraturan Perundang-undangan	Jumlah Dokumen Bahan Bacaan dan Peraturan Perundang-undangan yang Disediakan	468 Dokumen	50.833.116,00	0,00	Kab. Bandung, Semua Kecamatan, Semua Kel/Desa	0,00
			2.17.01.2.06 Administrasi Umum Perangkat Daerah	Terlaksananya Administrasi Umum Perangkat Daerah	100 %	2.17.01.2.06.0009 Penyenggaraan Rapat Koordinasi dan Konsultasi SKPD	Jumlah Laporan Penyenggaraan Rapat Koordinasi dan Konsultasi SKPD	4 Laporan	126.314.562,00	0,00	Kab. Bandung, Semua Kecamatan, Semua Kel/Desa	0,00
			2.17.01.2.08 Penyediaan Jasa Penunjang Urusan Pemerintahan Daerah	Terlaksananya Penyediaan Jasa Penunjang Urusan Pemerintahan Daerah	100 %	2.17.01.2.08.0001 Penyediaan Jasa Surat Menyurat	Jumlah Laporan Penyediaan Jasa Surat Menyurat	12 Laporan	250.652.831,00	0,00	Kab. Bandung, Semua Kecamatan, Semua Kel/Desa	0,00



No	PROGRAM		KEGIATAN			SUB KEGIATAN			PLAFON ANGGARAN SEMENTARA (Rp)	PRAKIRAAN MAJU		KET
	Program	Indikator Kinerja	Kegiatan	Indikator Kinerja		Sub Kegiatan	Indikator Kinerja			N+1	N+2	
				Keluaran Kegiatan	Target Capaian		Keluaran Sub Kegiatan	Target Capaian				
			2.17.01.2.08 Penyediaan Jasa Penunjang Urusan Pemerintahan Daerah	Terlaksananya Penyediaan Jasa Penunjang Urusan Pemerintahan Daerah	100 %	2.17.01.2.08.0002 Penyediaan Jasa Komunikasi, Sumber Daya Air dan Listrik yang Disediakan	Jumlah Laporan Penyediaan Jasa Komunikasi, Sumber Daya Air dan Listrik yang Disediakan	12 Laporan	34.482.333,00	0,00		
			2.17.01.2.08 Penyediaan Jasa Penunjang Urusan Pemerintahan Daerah	Terlaksananya Penyediaan Jasa Penunjang Urusan Pemerintahan Daerah	100 %	2.17.01.2.08.0004 Penyediaan Jasa Pelayanan Umum Kantor	Jumlah Laporan Penyediaan Jasa Pelayanan Umum Kantor yang Disediakan	3 Laporan	9.900.000,00	0,00		
			2.17.01.2.09 Pemeliharaan Barang Milik Daerah Penunjang Urusan Pemerintahan Daerah	Terlaksananya Pemeliharaan Barang Milik Daerah Penunjang Urusan Pemerintahan Daerah	100 %	2.17.01.2.09.0001 Penyediaan Jasa Pemeliharaan, Biaya Pemeliharaan, dan Pajak Kendaraan Perorangan Dinas atau Kendaraan Dinas Jabatan	Jumlah Kendaraan Perorangan Dinas atau Kendaraan Dinas Jabatan yang Dipelihara dan dibayarkan Pajaknya	1 Unit	123.940.102,00	0,00		
			2.17.01.2.09 Pemeliharaan Barang Milik Daerah Penunjang Urusan Pemerintahan Daerah	Terlaksananya Pemeliharaan Barang Milik Daerah Penunjang Urusan Pemerintahan Daerah	100 %	2.17.01.2.09.0002 Penyediaan Jasa Pemeliharaan, Biaya Pemeliharaan, Pajak dan Perizinan Kendaraan Dinas Operasional atau Lapangan	Jumlah Kendaraan Dinas Operasional atau Lapangan yang Dipelihara dan dibayarkan Pajak dan Periznannya	34 Unit	681.129.020,00	0,00		
			2.17.01.2.09 Pemeliharaan Barang Milik Daerah Penunjang Urusan Pemerintahan Daerah	Terlaksananya Pemeliharaan Barang Milik Daerah Penunjang Urusan Pemerintahan Daerah	100 %	2.17.01.2.09.0006 Pemeliharaan Peralatan dan Mesin Lainnya	Jumlah Peralatan dan Mesin Lainnya yang Dipelihara	124 Unit	138.861.382,00	0,00		
			2.17.01.2.09 Pemeliharaan Barang Milik Daerah Penunjang Urusan Pemerintahan Daerah	Terlaksananya Pemeliharaan Barang Milik Daerah Penunjang Urusan Pemerintahan Daerah	100 %	2.17.01.2.09.0009 Pemeliharaan/Rehabilitasi Gedung Kantor dan Bangunan Lainnya	Jumlah Gedung Kantor dan Bangunan Lainnya yang Dipelihara/Direhabilitasi	2 Unit	215.701.860,00	0,00		
	2.17.02 PROGRAM PELAYANAN IZIN USAHA SIMPAN PINJAM	Persentase Pelayanan Izin Usaha Simpan Pinjam	100 %									
			2.17.02.2.01 Penerbitan Izin Usaha Simpan Pinjam untuk Koperasi di Wilayah Keanggotaan dalam Daerah Kabupaten/Kota	Jumlah izin usaha simpan pinjam yang diterbitkan	60 Unit Usaha	2.17.02.2.01.0001 Fasilitas Peminan Izin Usaha Simpan Pinjam dan Pembukaan Kantor Cabang Koperasi Simpan Pinjam dan Kantor Koperasi Simpan Pinjam untuk Koperasi dalam Wilayah Keanggotaan dalam Daerah Kabupaten/Kota	Jumlah Usaha Simpan Pinjam dan Pembukaan Kantor Cabang dan Kantor Koperasi Simpan Pinjam untuk Koperasi dalam Wilayah Keanggotaan dalam Daerah Kabupaten/Kota	60 Unit Usaha	16.114.010,00	0,00		

No	PROGRAM		KEGIATAN		SUB KEGIATAN			PLAFON ANGGARAN SEMENTARA (Rp)	PRAKIRAAN MAJU		KET
	Program	Indikator Kinerja Hasil Program	Kegiatan	Keluaran Kegiatan	Sub Kegiatan	Indikator Kinerja			N+1	N+2	
						Target Capaian	Target Capaian				
			2.17.02.2.02 Penerbitan Izin Pembukaan Kantor Cabang, Pembantu dan Kantor Kas Koperasi Simpan Pinjam dengan Wilayah Keanggotaan dalam Daerah Kabupaten/Kota	Jumlah izin yang diterbitkan	2.17.02.2.02.0001 Fasilitasi Pemenuhan Izin Usaha Pembukaan Kantor Cabang, Kantor Kas Koperasi Simpan Pinjam untuk Wilayah Keanggotaan dalam Daerah Kabupaten/Kota	Jumlah Kantor Cabang, Cabang Pembantu dan Kantor Kas Koperasi Simpan Pinjam untuk Wilayah Keanggotaan dalam Daerah Kabupaten/Kota	5 Unit Usaha	6.462.940,00	0,00		
	2.17.03 PROGRAM PENGAWASAN DAN PEMERIKSAAN KOPERASI	Persentase Meningkatnya Kualitas Manajemen Pengelolaan Koperasi	100 %	2.17.03.2.01 Pemeriksaan dan Pengawasan Koperasi, Simpan Pinjam Unit Simpan Pinjam Koperasi yang gotaannya dalam Daerah Kabupaten/Kota	Terlaksananya Pemeriksaan Manajemen Pengelolaan Koperasi yang Taat Aturan	Jumlah Koperasi yang Dilakukan Penguatan Tata Kelola Kelembagaan Koperasi	80 Unit Usaha	185.229.550,00	0,00		
	2.17.04 PROGRAM PENILAIAN KESEHATAN KSP/USP KOPERASI	Persentase Pelaksanaan Kegiatan KSP/USP Koperasi	100 %	2.17.03.2.01 Pemeriksaan dan Pengawasan Koperasi, Simpan Pinjam Unit Simpan Pinjam Koperasi yang gotaannya dalam Daerah Kabupaten/Kota	Terlaksananya Pemeriksaan Manajemen Pengelolaan Koperasi yang Taat Aturan	Jumlah Koperasi yang telah dilakukan Pemeriksaan dan Pengawasan	58 Unit Usaha	129.357.360,00	0,00		

No	PROGRAM		KEGIATAN			SUB KEGIATAN			PLAFON ANGGARAN SEMENTARA (Rp)	PRAKIRAAN MAJU		KET
	Program	Indikator Kinerja	Kegiatan	Indikator Kinerja		Sub Kegiatan	Indikator Kinerja			N+1	N+2	
				Hasil Program	Target Capaian		Keluaran Kegiatan	Target Capaian				
			2.17.04.2.01 Penilaian Kesehatan Koperasi Simpan Pinjam Unit Simpan Pinjam Koperasi yang Keanggotaannya dalam 1 (Satu) Daerah Kabupaten/Kota	Terlaksananya penilaian kesehatan KSP/USP Koperasi	160 Unit Usaha	2.17.04.2.01.0001 Pelaksanaan Penilaian Kesehatan KSP/USP Koperasi Kewenangan Kabupaten/Kota	Jumlah Unit Usaha Koperasi yang Telah Dilakukan Penilaian Kesehatan	160 Unit Usaha	Kab. Badung, Semua Kecamatan, Semua Kel/Desa	208.213.742,00	0,00	
			2.17.04.2.01 Penilaian Kesehatan Koperasi Simpan Pinjam Unit Simpan Pinjam Koperasi yang Keanggotaannya dalam 1 (Satu) Daerah Kabupaten/Kota	Terlaksananya penilaian kesehatan KSP/USP Koperasi	160 Unit Usaha	2.17.04.2.01.0003 Penilaian Kesehatan Koperasi Meliputi Tata Kelola, Profil Risiko, Kinerja Keuangan, dan Permodalan	Jumlah Koperasi yang Diberikan Penilaian Kesehatan	10 Unit Usaha	Kab. Badung, Semua Kecamatan, Semua Kel/Desa	37.225.828,00	0,00	
	2.17.05 PROGRAM PERLINDUNGAN DAN LAYANAN PERKOPERASIAN	Persentase meningkatnya SDM koperasi dan Pemahaman terhadap perkoperasian	100 %									
			2.17.05.2.01 Pendidikan dan Pelatihan Perkoperasian Bagi Koperasi yang Wilayah Keanggotaan dalam Daerah Kabupaten/Kota	Jumlah orang yang diberikan pendidikan dan latihan perkoperasian	347 orang	2.17.05.2.01.0001 Peningkatan Pemahaman dan Pengetahuan Perkoperasian serta Kapasitas dan Kompetensi SDM Koperasi	Jumlah SDM yang Memahami Pengetahuan Perkoperasian	347 Orang	Kab. Badung, Semua Kecamatan, Semua Kel/Desa	462.427.350,00	0,00	
	2.17.06 PROGRAM PEMBERDAYAAN DAN PERLINDUNGAN KOPERASI	Persentase Pemberdayaan dan Perlindungan Koperasi	100 %									
			2.17.06.2.01 Pemberdayaan dan Perlindungan Keanggotaannya dalam Daerah Kabupaten/Kota	Terlaksananya Pemberdayaan dan Perlindungan Koperasi	20 Unit Usaha	2.17.06.2.01.0005 Peningkatan Produktivitas, Nilai Tambah, Akses Pasar, Akses Pembiayaan, Penguatan Kelembagaan, Pemertahanan, Standarisasi dan Restrukturisasi Usaha	Jumlah Unit Usaha yang Produktif, Bermilai Tambah, Memiliki Akses Pasar, Akses Pembiayaan, Penguatan Kelembagaan, Pemertahanan, Penataan Manajemen, Standarisasi dan Restrukturisasi Usaha	20 Unit Usaha	Kab. Badung, Semua Kecamatan, Semua Kel/Desa	109.164.770,00	0,00	
	2.17.07 PROGRAM PEMBERDAYAAN USAHA MENENGAH, USAHA KECIL, DAN USAHA MIKRO (UMKM)	Persentase Pemberdayaan UMKM	100 %									

No	PROGRAM		KEGIATAN			SUB KEGIATAN			PLAFON ANGGARAN SEMENTARA (Rp)	PRAKIRAAN MAJU		KET
	Program	Indikator Kinerja Hasil Program	Kegiatan	Indikator Kinerja		Sub Kegiatan	Indikator Kinerja			N+1	N+2	
				Keluaran Kegiatan	Target Capaian		Keluaran Sub Kegiatan	Target Capaian				
			2.17.07.2.01 Pemberdayaan Usaha Mikro yang Dilakukan melalui Pendataan, Kemudahan Perizinan, Penguatan Kelembagaan dan Koordinasi dengan Para Pemangku Kepentingan	Meningkatnya kapasitas SDM UMKM	572 Unit Usaha	2.17.07.2.01.0002 Pemberdayaan Melalui Kemitraan Usaha Mikro	Jumlah Unit Usaha yang Telah Melaksanakan Kemitraan Usaha Mikro	5 Unit Usaha	Kab. Badung, Semua Kecamatan, Semua Kel/Desa	12.811.900,00	16.627.270,00	0,00
			2.17.07.2.01 Pemberdayaan Usaha Mikro yang Dilakukan melalui Pendataan, Kemitraan, Kemudahan Perizinan, Penguatan Kelembagaan dan Koordinasi dengan Para Pemangku Kepentingan	Meningkatnya kapasitas SDM UMKM	572 Unit Usaha	2.17.07.2.01.0003 Fasilitasi Kemudahan Perizinan Usaha Mikro	Jumlah Usaha Mikro yang Telah Mendapatkan Perizinan	30 Unit Usaha	Kab. Badung, Semua Kecamatan, Semua Kel/Desa	54.620.560,00	60.085.000,00	0,00
			2.17.07.2.01 Pemberdayaan Usaha Mikro yang Dilakukan melalui Pendataan, Kemitraan, Kemudahan Perizinan, Penguatan Kelembagaan dan Koordinasi dengan Para Pemangku Kepentingan	Meningkatnya kapasitas SDM UMKM	572 Unit Usaha	2.17.07.2.01.0004 Pembinaan Kelembagaan Potensi dan Pengembangan Usaha Mikro	Jumlah Unit Usaha yang Telah Menerima Pembinaan dan Pendampingan Terhadap Usaha Mikro	200 Unit Usaha	Kab. Badung, Semua Kecamatan, Semua Kel/Desa	96.205.200,00	109.032.600,00	0,00
			2.17.07.2.01 Pemberdayaan Usaha Mikro yang Dilakukan melalui Pendataan, Kemitraan, Kemudahan Perizinan, Penguatan Kelembagaan dan Koordinasi dengan Para Pemangku Kepentingan	Meningkatnya kapasitas SDM UMKM	572 Unit Usaha	2.17.07.2.01.0005 Koordinasi dan Sinkronisasi dengan Para Pemangku Kepentingan dalam Pemberdayaan Usaha Mikro	Jumlah SDM yang Telah Melakukan Koordinasi dan Sinkronisasi dengan Para Pemangku Kepentingan dalam Pemberdayaan Usaha Mikro	100 Orang	Kab. Badung, Semua Kecamatan, Semua Kel/Desa	686.378.800,00	755.038.680,00	0,00

No	PROGRAM		KEGIATAN			SUB KEGIATAN			PLAFON ANGGARAN SEMENTARA (Rp)	PRAKIRAAN MAJU		KET
	Program	Indikator Kinerja Hasil Program	Kegiatan	Indikator Kinerja		Sub Kegiatan	Indikator Kinerja			N+1	N+2	
				Keluaran Kegiatan	Target Capaian		Keluaran Sub Kegiatan	Target Capaian				
			2.17.07.2.01 Pemberdayaan Usaha Mikro yang Dilakukan melalui Pendataan, Kemudahan, Perizinan, Penguatan Kelembagaan dan Koordinasi dengan Para Pemangku Kepentingan	Meningkatnya kapasitas SDM UMKM	572 Unit Usaha	2.17.07.2.01.0009 Fasilitas Hak Kekayaan Intelektual Usaha Kecil	Jumlah Usaha Mikro yang terfasilitasi	40 Unit Usaha	46.351.866,00	0,00		
			2.17.07.2.01 Pemberdayaan Usaha Mikro yang Dilakukan melalui Pendataan, Kemudahan, Perizinan, Penguatan Kelembagaan dan Koordinasi dengan Para Pemangku Kepentingan	Meningkatnya kapasitas SDM UMKM	572 Unit Usaha	2.17.07.2.01.0014 Penyusunan Basis Data Usaha Mikro	Jumlah Unit Usaha Mikro Terdata	372 Unit Usaha	808.643.115,00	0,00		
			2.17.07.2.01 Pemberdayaan Usaha Mikro yang Dilakukan melalui Pendataan, Kemudahan, Perizinan, Penguatan Kelembagaan dan Koordinasi dengan Para Pemangku Kepentingan	Meningkatnya kapasitas SDM UMKM	572 Unit Usaha	2.17.07.2.01.0015 Peningkatan Pemahaman dan Peningkatan UMKM serta Kapasitas dan Kompetensi SDM UMKM dan Kewirausahaan melalui Pendidikan dan Pelatihan	Jumlah SDM yang Memahami Peningkatan Usaha Mikro dan Kewirausahaan	105 Orang	405.264.680,00	0,00		
2.17.08	PROGRAM PENGEMBANGAN UMKM	Persentase Pengembangan UMKM	2.17.08.2.01 Pengembangan Usaha Mikro dengan Pendataan, Kemudahan, Perizinan, Penguatan Kelembagaan dan Koordinasi dengan Para Pemangku Kepentingan	Tercapainya Pengembangan Skala Usaha Mikro	600 Unit Usaha	2.17.08.2.01.0002 Pengembangan Usaha Mikro	Jumlah Usaha Mikro yang Terfasilitasi	256 Unit Usaha	961.708.300,00	0,00		
			2.17.08.2.01 Pengembangan Usaha Mikro dengan Pendataan, Kemudahan, Perizinan, Penguatan Kelembagaan dan Koordinasi dengan Para Pemangku Kepentingan	Tercapainya Pengembangan Skala Usaha Mikro	600 Unit Usaha	2.17.08.2.01.0006 Produksi dan Pengolahan, Pemasaran, Sumber Daya Manusia, serta Desain dan Teknologi	Jumlah Unit Usaha UMKM yang Mendapatkan Fasilitas Produksi dan Pengolahan, Pemasaran, Sumber Daya Manusia, Serta Desain dan Teknologi	150 Unit Usaha	255.598.600,00	0,00		

No	PROGRAM			KEGIATAN			SUB KEGIATAN			PLAFON ANGGARAN SEMENTARA (Rp)	PRAKIRAAN MAJU		KET
	Program	Indikator Kinerja		Kegiatan	Indikator Kinerja		Keluaran Sub Kegiatan	Indikator Kinerja			N+1	N+2	
		Hasil Program	Target Capaian		Sub Kegiatan	Keluaran Sub Kegiatan		Target Capaian					
	<b>3.30 URUSAN PEMERINTAHAN BIDANG PERDAGANGAN</b>												
	3.30.03 PROGRAM PENINGKATAN SARANA DISTRIBUSI PERDAGANGAN	Persentase Efisiensi Perdagangan Dalam Negeri	100 %	3.30.03.2.01 Pembangunan dan Pengelolaan Sarana Distribusi Perdagangan	Tindakannya pelaksanaan dan pengelolaan sarana distribusi perdagangan	1 Unit	3.30.03.2.01.0001 Penyediaan Sarana Distribusi Perdagangan	Jumlah Sarana Distribusi Perdagangan	1 Unit	100.250.000.000,00	4.450.000.000,00	0,00	
				3.30.03.2.02 Pembinaan Terhadap Pengelola Sarana Distribusi Perdagangan Masyarakat di Wilayah Kerjanya	terlaksananya pembinaan terhadap pengelola sarana distribusi perdagangan	1 Dokumen	3.30.03.2.02.0001 Pembinaan dan Pengendalian Pengelola Sarana Distribusi Perdagangan	Jumlah Dokumen Hasil Pembinaan dan Pengendalian kepada Pengelola Sarana Distribusi Perdagangan	1 Dokumen	5.053.400,00	16.346.880,00	0,00	
	3.30.04 PROGRAM STABILISASI HARGA BARANG KEBUTUHAN POKOK DAN BARANG PENTING	Persentase Pemantauan Harga Barang Komoditi terhadap Pedagang Pasar	100 %	3.30.04.2.01 Menjamin Ketersediaan Barang Pokok dan Barang Penting di Tingkat Daerah Kabupaten/ Kota	Tersedianya data barang kebutuhan pokok dan barang penting	8 Laporan	3.30.04.2.01.0001 Koordinasi dan Sinkronisasi Ketersediaan Barang Kebutuhan Pokok dan Barang Penting di Tingkat Agen dan Pasar Rakyat	Jumlah Laporan Koordinasi dan Sinkronisasi Ketersediaan Barang Kebutuhan Pokok dan Barang Penting di Tingkat Agen dan Pasar Rakyat	6 Laporan	6.198.700,00	20.520.940,00	0,00	
				3.30.04.2.01 Menjamin Ketersediaan Barang Kebutuhan Pokok dan Barang Penting di Tingkat Daerah Kabupaten/ Kota	Tersedianya data barang kebutuhan pokok dan barang penting	8 Laporan	3.30.04.2.01.0003 Pengendalian Ketersediaan Barang Kebutuhan Pokok dan Barang Penting di Tingkat Agen dan Pasar Rakyat	Jumlah Laporan Pengendalian Stok atau Ketersediaan Barang Kebutuhan Pokok dan Barang Penting di Tingkat Agen dan Pasar Rakyat	2 Laporan	0,00	0,00	0,00	
				3.30.04.2.02 Pengendalian Harga dan Stok Barang Kebutuhan Pokok dan Barang Penting di Tingkat Daerah Kabupaten/ Kota	Tersedianya pengendalian harga dan stok barang kebutuhan pokok dan barang penting	110 Laporan	3.30.04.2.02.0002 Pemantauan Harga dan Stok Barang Kebutuhan Pokok dan Barang Penting pada Pasar Rakyat yang Terintegrasi dalam Sistem Informasi Perdagangan	Jumlah Laporan Pemantauan Harga dan Stok Barang Kebutuhan Pokok dan Barang Penting pada Pasar Rakyat yang Terintegrasi dalam Sistem Informasi Perdagangan	96 Laporan	32.056.100,00	39.068.810,00	0,00	

No	PROGRAM		KEGIATAN				SUB KEGIATAN				PLAFON ANGGARAN SEMENTARA (Rp)	PRAKIRAAN MAJU		KET
	Program	Indikator Kinerja Hasil Program	Kegiatan	Indikator Kinerja		Sub Kegiatan	Indikator Kinerja		Lokasi Sub Kegiatan	N+1		N+2		
				Keluaran Kegiatan	Target Capaian		Keluaran Sub Kegiatan	Target Capaian						
			3.30.04.2.02 Pengendalian Harga, dan Stok Barang kebutuhan pokok dan barang penting di Tingkat Pasar Kabupaten/Kota	Terlaksananya pengendalian harga dan stok barang kebutuhan pokok dan barang penting	110 Laporan	3.30.04.2.02.0003 Pelaksanaan Operasi Pasar Reguler dan Pasar Khusus yang Berdampak dalam 1 (Satu) Kabupaten/Kota	Jumlah Laporan Pelaksanaan Operasi Pasar Reguler dan Pasar Khusus yang Berdampak dalam 1 (Satu) Kabupaten/Kota	14 Laporan	Kab. Badung, Semua Kecamatan, Semua Kel/Desa	538.653.764,00	0,00			
			3.30.04.2.03 Pengawasan Pupuk dan Pesticida Bersubsidi Tingkat Daerah Kabupaten/Kota	Penyaluran dan Penggunaan Pupuk dan Pesticida Bersubsidi sesuai dengan ketentuan dan Target di Masyarakat	4 Laporan	3.30.04.2.03.0001 Pemeriksaan Kelengkapan Legalitas Dokumen Perizinan	Jumlah Dokumen Kelengkapan Legalitas Dokumen Perizinan	1 Dokumen	Kab. Badung, Semua Kecamatan, Semua Kel/Desa	218.763.172,00	0,00			
			3.30.04.2.03 Pengawasan Pupuk dan Pesticida Bersubsidi Tingkat Daerah Kabupaten/Kota	Penyaluran dan Penggunaan Pupuk dan Pesticida Bersubsidi sesuai dengan ketentuan dan Target di Masyarakat	4 Laporan	3.30.04.2.03.0002 Pengawasan Pengadaan Pupuk dan Pesticida Bersubsidi	Jumlah Laporan Pengawasan Pengadaan Pupuk dan Pesticida Bersubsidi	4 Laporan	Kab. Badung, Semua Kecamatan, Semua Kel/Desa	15.895.997,00	0,00			
			3.30.04.2.03 Pengawasan Pupuk dan Pesticida Bersubsidi Tingkat Daerah Kabupaten/Kota	Penyaluran dan Penggunaan Pupuk dan Pesticida Bersubsidi sesuai dengan ketentuan dan Target di Masyarakat	4 Laporan	3.30.04.2.03.0003 Pengawasan Penyaluran dan Penggunaan Pupuk dan Pesticida Bersubsidi	Jumlah Laporan Pengawasan Penyaluran dan Penggunaan Pupuk dan Pesticida Bersubsidi dengan Realisasi Minimal 90%	4 Laporan	Kab. Badung, Semua Kecamatan, Semua Kel/Desa Semua Kota/Kab. Semua Kecamatan, Semua Kel/Desa	17.741.460,00	0,00			
			3.30.05.2.01 Penyelenggaraan Promosi Dagang Melalui Pameran Dagang dan Misi Dagang bagi Produk Ekspor	Informasi Produk dan Pelaku Usaha yang berpotensi Ekspor	6 Produk	3.30.05.2.01.0002 Pameran Dagang Nasional	Jumlah Pelaku Usaha yang Difasilitasi dalam Pameran Dagang	10 Pelaku Usaha	Kab. Badung, Semua Kecamatan, Semua Kel/Desa	620.922.685,00	0,00			
			3.30.05.2.01 Penyelenggaraan Promosi Dagang Melalui Pameran Dagang dan Misi Dagang bagi Produk Ekspor	Informasi Produk dan Pelaku Usaha yang berpotensi Ekspor	6 Produk	3.30.05.2.01.0004 Misi Dagang bagi Produk Ekspor Unggulan	Jumlah Pelaku Usaha yang Difasilitasi dalam Misi Dagang Produk Ekspor Unggulan	0 Pelaku Usaha	Kab. Badung, Semua Kecamatan, Semua Kel/Desa	0,00	0,00			

No	PROGRAM			KEGIATAN			SUB KEGIATAN			PLAFON ANGGARAN SEMENTARA (Rp)	PRAKIRAAN MAJU		KET
	Program	Indikator Kinerja		Kegiatan	Indikator Kinerja		Sub Kegiatan	Indikator Kinerja			N+1	N+2	
		Hasil Program	Target Capaian		Keluaran Kegiatan	Target Capaian		Keluaran Sub Kegiatan	Target Capaian				
				3.30.05.2.01 Pelaksanaan Promosi Usaha yang berpotensi Ekspor Dagang Melalui Damaran Melalui Mekanisme bagi Produk Ekspor Unggulan yang Terdapat pada 1 (Satu) Daerah Kabupaten/Kota	Informasi Produk dan Pelaku Usaha yang berpotensi Ekspor	6 Produk	3.30.05.2.01.0005 Peningkatan Citra Produk Ekspor	Jumlah Produk Unggulan Ekspor Daerah yang Disusun Menjadi Materi Promosi	6 Produk	Kab. Bandung, Semua Kecamatan, Semua Kel/Desa	79.582.140,00	0,00	
	3.30.06 PROGRAM STANDARDISASI DAN PERLINDUNGAN KONSUMEN	Persentase Perlindungan terhadap Konsumen	100 %										
				3.30.06.2.01 Pelaksanaan Metrologi Legal, Berupa Tera, Tera Ulang, dan Pengawasan	Jumlah UTTP yang di Tera dan mendapat pengawasan	100 %	3.30.06.2.01.0001 Pelaksanaan Metrologi Legal, Berupa Tera, Tera Ulang	Jumlah Alat Ukur, Alat Takar, Alat Timbang, dan Alat Perimbangan Ditera Ulang	4000 Unit	Kab. Bandung, Semua Kecamatan, Semua Kel/Desa	717.813.085,00	0,00	
				3.30.06.2.01 Pelaksanaan Metrologi Legal, Berupa Tera, Tera Ulang, dan Pengawasan	Jumlah UTTP yang di Tera dan mendapat pengawasan	100 %	3.30.06.2.01.0002 Pengawasan/Pernyuluhan Metrologi Legal	Jumlah Pelaku Usaha di Bidang Metrologi Legal yang Dibina	120 Orang	Kab. Bandung, Semua Kecamatan, Semua Kel/Desa	46.639.455,00	0,00	
	3.30.07 PROGRAM PENGGUNAAN DAN PEMASARAN PRODUK DALAM NEGERI	Persentase Pertumbuhan Pelaku Usaha	100 %										
				3.30.07.2.01 Pelaksanaan Promosi, Pemasaran dan Peningkatan Penggunaan Produk Dalam Negeri	berkembangnya pangsa pasar pelaku usaha di Kabupaten Bandung	10 UMKM	3.30.07.2.01.0005 Pelaksanaan Promosi Penggunaan Produk Dalam Negeri di Tingkat Kabupaten/Kota	Jumlah UMKM yang memperoleh fasilitasi Promosi Penggunaan Produk Dalam Negeri di Tingkat Kabupaten/Kota	10 UMKM	Kab. Bandung, Semua Kecamatan, Semua Kel/Desa	289.874.310,00	0,00	
	<b>2.18 URUSAN PEMERINTAHAN BIDANG PENANAMAN MODAL</b>												
	2.18.01 PROGRAM PENUNJANG URUSAN PEMERINTAHAN DAERAH KABUPATEN TENKOTA	Persentase teraksananya urusan pemerintahan perangkat daerah (DPMPTSP)	100 %										
				2.18.01.2.01 Perencanaan, Penganggaran, dan Evaluasi Kinerja Perangkat Daerah	Persentase teraksananya perencanaan, penganggaran dan evaluasi kinerja pada DPMPTSP	100 %	2.18.01.2.01.0001 Penyusunan Dokumen Perencanaan Perangkat Daerah	Jumlah Dokumen Perencanaan Perangkat Daerah	60 Dokumen	Kab. Bandung, Semua Kecamatan, Semua Kel/Desa	12.506.548,00	0,00	



No	PROGRAM		KEGIATAN			SUB KEGIATAN			PLAFON ANGGARAN SEMENTARA (Rp)	PRAKIRAAN MAJU		KET	
	Program	Indikator Kinerja	Kegiatan	Indikator Kinerja		Sub Kegiatan	Indikator Kinerja			N+1	N+2		
				Keluaran Kegiatan	Target Capaian		Keluaran Sub Kegiatan	Target Capaian					
			2.18.01.2.01 Perencanaan, Penganggaran, dan Evaluasi Kinerja Perangkat Daerah	Persentase terlaksananya perencanaan, penganggaran dan evaluasi kinerja pada DPMP/TSP	100 %	2.18.01.2.01.0006 Koordinasi dan Penyusunan Laporan Kinerja SKPD dan Ikhtisar Realisasi Kinerja SKPD	Jumlah Laporan Capaian Kinerja dan Ikhtisar Kinerja SKPD dan Koordinasi Penyusunan Laporan Capaian Kinerja dan Ikhtisar Realisasi Kinerja SKPD	6 Laporan	308.460.828,00	0,00	0,00		
			2.18.01.2.01 Perencanaan, Penganggaran, dan Evaluasi Kinerja Perangkat Daerah	Persentase terlaksananya perencanaan, penganggaran dan evaluasi kinerja pada DPMP/TSP	100 %	2.18.01.2.01.0007 Evaluasi Kinerja Perangkat Daerah	Jumlah Laporan Evaluasi Kinerja Perangkat Daerah	85 Laporan	8.670.454,00	0,00	0,00		
			2.18.01.2.02 Administrasi Keuangan Perangkat Daerah	Persentase terealisasinya keuangan perangkat daerah	100 %	2.18.01.2.02.0001 Penyediaan Gaji dan Tunjangan ASN	Jumlah Orang yang Menerima Gaji dan Tunjangan ASN	112 Orang/bulan	26.483.079.685,00	24.688.477.728,00	0,00	0,00	
			2.18.01.2.02 Administrasi Keuangan Perangkat Daerah	Persentase terealisasinya keuangan perangkat daerah	100 %	2.18.01.2.02.0003 Pelaksanaan Penatausahaan dan Pengujian/Verifikasi Keuangan SKPD	Jumlah Dokumen Penatausahaan dan Pengujian/Verifikasi Keuangan SKPD	12 Dokumen	10.317.100,00	15.124.905,00	0,00	0,00	
			2.18.01.2.05 Administrasi Kepegawatan Perangkat Daerah	Persentase terlaksananya administrasi kepegawatan pada DPMP/TSP	100 %	2.18.01.2.05.0003 Pendataan dan Pengolahan Administrasi Kepegawatan	Jumlah Dokumen Pendataan dan Pengolahan Administrasi Kepegawatan	1 Dokumen	3.042.200,00	6.500.000,00	0,00	0,00	
			2.18.01.2.05 Administrasi Kepegawatan Perangkat Daerah	Persentase terlaksananya administrasi kepegawatan pada DPMP/TSP	100 %	2.18.01.2.05.0009 Pendidikan dan Pelatihan Pegawai Berdasarkan Tugas dan Fungsi	Jumlah Pegawai Berdasarkan Tugas dan Fungsi Mengikuti Pendidikan dan Pelatihan	105 Orang	983.709.300,00	1.200.000.000,00	0,00	0,00	
			2.18.01.2.06 Administrasi Umum Perangkat Daerah	Persentase Terpenuhi Administrasi Umum Perangkat Daerah	100 %	2.18.01.2.06.0001 Penyediaan Komponen Instalasi Listrik/Penerangan Bangunan Kantor	Jumlah Paket Komponen Instalasi Listrik/Penerangan Bangunan Kantor yang Disediakan	1 Paket	16.640.600,00	39.355.643,00	0,00	0,00	
			2.18.01.2.06 Administrasi Umum Perangkat Daerah	Persentase Terpenuhi Administrasi Umum Perangkat Daerah	100 %	2.18.01.2.06.0002 Penyediaan Peralatan dan Perlengkapan Kantor	Jumlah Paket Peralatan dan Perlengkapan Kantor yang Disediakan	1 Paket	11.536.700,00	46.677.139,00	0,00	0,00	
			2.18.01.2.06 Administrasi Umum Perangkat Daerah	Persentase Terpenuhi Administrasi Umum Perangkat Daerah	100 %	2.18.01.2.06.0004 Penyediaan Bahan Logistik Kantor	Jumlah Paket Bahan Logistik Kantor yang Disediakan	1 Paket	530.781.280,00	388.713.194,00	0,00	0,00	
			2.18.01.2.06 Administrasi Umum Perangkat Daerah	Persentase Terpenuhi Administrasi Umum Perangkat Daerah	100 %	2.18.01.2.06.0005 Penyediaan Barang Cetak dan Penggandaan	Jumlah Paket Barang Cetak dan Penggandaan yang Disediakan	1 Paket	90.008.900,00	161.480.578,00	0,00	0,00	
			2.18.01.2.06 Administrasi Umum Perangkat Daerah	Persentase Terpenuhi Administrasi Umum Perangkat Daerah	100 %	2.18.01.2.06.0006 Penyediaan Bahan Bacaan dan Peraturan Perundang-undangan	Jumlah Dokumen Bahan Bacaan dan Peraturan Perundang-undangan yang Disediakan	12 Dokumen	85.656.000,00	104.512.500,00	0,00	0,00	

No	PROGRAM		KEGIATAN			SUB KEGIATAN			PLAFON ANGGARAN SEMENTARA (Rp)	PRAKIRAAN MAJU		KET
	Program	Indikator Kinerja Hasil Program	Kegiatan	Indikator Kinerja		Sub Kegiatan	Indikator Kinerja			N+1	N+2	
				Keluaran Kegiatan	Target Capaian		Keluaran Sub Kegiatan	Target Capaian				
			2.18.01.2.06 Administrasi Umum Perangkat Daerah	Persentase Terpenuhinya Administrasi Umum Perangkat Daerah	100 %	2.18.01.2.06.0009 Penyelenggaraan Rapat Koordinasi dan Konsultasi SKPD	Jumlah Laporan Penyelenggaraan Rapat Koordinasi dan Konsultasi SKPD	0 Laporan	110.841.250,00	0,00	0,00	
			2.18.01.2.07 Pengadaan Barang Milik Daerah Penunjang Urusan Pemerintahan Daerah	Persentase barang milik daerah sebagai penunjang urusan pada perangkat daerah	100 %	2.18.01.2.07.0005 Pengadaan Mebel	Jumlah Paket Mebel yang Disediakan	0 Unit	0,00	0,00	0,00	
			2.18.01.2.07 Pengadaan Barang Milik Daerah Penunjang Urusan Pemerintahan Daerah	Persentase barang milik daerah sebagai penunjang urusan pada perangkat daerah	100 %	2.18.01.2.07.0006 Pengadaan Peralatan dan Mesin Lainnya	Jumlah Unit Peralatan dan Mesin Lainnya yang Disediakan	0 Unit	937.500.000,00	0,00	0,00	
			2.18.01.2.07 Pengadaan Barang Milik Daerah Penunjang Urusan Pemerintahan Daerah	Persentase barang milik daerah sebagai penunjang urusan pada perangkat daerah	100 %	2.18.01.2.07.0009 Pengadaan Gedung Kantor atau Bangunan Lainnya	Jumlah Unit Gedung Kantor atau Bangunan Lainnya yang Disediakan	0 Unit	0,00	0,00	0,00	
			2.18.01.2.08 Penyediaan Jasa Penunjang Urusan Pemerintahan Daerah	Persentase Tersedianya Jasa Penunjang Urusan Perangkat Daerah	100 %	2.18.01.2.08.0001 Penyediaan Jasa Surat Menyurat	Jumlah Laporan Penyediaan Jasa Surat Menyurat	1 Laporan	6.426.163,00	7.300.000,00	0,00	
			2.18.01.2.08 Penyediaan Jasa Penunjang Urusan Pemerintahan Daerah	Persentase Tersedianya Jasa Penunjang Urusan Perangkat Daerah	100 %	2.18.01.2.08.0002 Penyediaan Jasa Komunikasi, Sumber Daya Air dan Listrik	Jumlah Laporan Penyediaan Jasa Komunikasi, Sumber Daya Air dan Listrik yang Disediakan	1 Laporan	1.348.970.500,00	1.639.733.000,00	0,00	
			2.18.01.2.09 Pemeliharaan Barang Milik Daerah Penunjang Urusan Pemerintahan Daerah	Persentase Terealisasinya Pemeliharaan Barang Milik Daerah Sebagai Penunjang Urusan Pemerintahan Daerah	100 %	2.18.01.2.09.0001 Penyediaan Jasa Pemeliharaan, Biaya Pemeliharaan, dan Pajak Kendaraan Perorangan Dinas atau Kendaraan Dinas Jabatan	Jumlah Laporan Perorangan Dinas atau Kendaraan Dinas Jabatan yang Dipelihara dan dibayarkan	1 Unit	155.502.250,00	122.544.220,00	0,00	
			2.18.01.2.09 Pemeliharaan Barang Milik Daerah Penunjang Urusan Pemerintahan Daerah	Persentase Terealisasinya Pemeliharaan Barang Milik Daerah Sebagai Penunjang Urusan Pemerintahan Daerah	100 %	2.18.01.2.09.0002 Penyediaan Jasa Pemeliharaan, Biaya Pemeliharaan, Pajak dan Perizinan Kendaraan Dinas Operasional atau Lapangan	Jumlah Kendaraan Dinas Operasional atau Lapangan yang Dipelihara dan Dibayarkan Pajak dan Periznannya	47 Unit	850.900.133,00	773.292.600,00	0,00	

No	PROGRAM		KEGIATAN				SUB KEGIATAN				PLAFON ANGGARAN SEMENTARA (Rp)	PRAKIRAAN MAJU		KET
	Program	Indikator Kinerja	Kegiatan	Indikator Kinerja		Sub Kegiatan	Indikator Kinerja		Lokasi Sub Kegiatan	N+1		N+2		
				Keluaran Kegiatan	Target Capaian		Keluaran Sub Kegiatan	Target Capaian						
			2.18.01.2.09 Pemeliharaan Barang Milik Daerah Sebagai Penunjang Urusan Pemerintahan Daerah	Persentase Terealisasinya Pemeliharaan Barang Milik Daerah Sebagai Penunjang Urusan Pemerintahan Daerah	100 %	2.18.01.2.09.0006 Pemeliharaan Peralatan dan Mesin Lainnya	Jumlah Peralatan dan Mesin Lainnya yang Dipelihara	264 Unit	Kab. Badung, Semua Kecamatan, Semua Kel/Desa	304.487.500,00	0,00			
			2.18.01.2.09 Pemeliharaan Barang Milik Daerah Sebagai Penunjang Urusan Pemerintahan Daerah	Persentase Terealisasinya Pemeliharaan Barang Milik Daerah Sebagai Penunjang Urusan Pemerintahan Daerah	100 %	2.18.01.2.09.0009 Pemeliharaan/Rehabilitasi Gedung Kantor dan Bangunan Lainnya	Jumlah Gedung Kantor dan Bangunan Lainnya yang Dipelihara/Direhabilitasi	0 Unit	Kab. Badung, Semua Kecamatan, Semua Kel/Desa	25.000.000,00	0,00			
	<b>2.18.02 PROGRAM PENGEMBANGAN IKLIM PENANAMAN MODAL</b>			Persentase pengembangan kebijakan iklim penanaman modal (DPMPPTSP)	100 %									
			2.18.02.2.01 Penetapan Pemberian Fasilitas/Insentif Dibiidang Penanaman Modal yang Menjadi Keunggulan Daerah Kabupaten/Kota	Persentase penetapan kebijakan dibidang penanaman modal	100 %	2.18.02.2.01.0001 Penetapan Kebijakan Daerah Mengenai Pemberian Fasilitas/Insentif dan Kemudahan Penanaman Modal	Jumlah Peraturan Daerah/Provinsi dalam Pemberian Fasilitas/Insentif dan Kemudahan Penanaman Modal	2 Dokumen	Kab. Badung, Semua Kecamatan, Semua Kel/Desa	119.498.821,00	0,00			
			2.18.02.2.01 Penetapan Pemberian Fasilitas/Insentif Dibiidang Penanaman Modal yang Menjadi Keunggulan Daerah Kabupaten/Kota	Persentase penetapan kebijakan dibidang penanaman modal	100 %	2.18.02.2.01.0004 Rekomendasi kebijakan sektor usaha yang regulasinya diharmonisasi terkait Perizinan Berusaha Berbasis Risiko	Jumlah rekomendasi kebijakan sektor usaha yang regulasinya diharmonisasi terkait Perizinan Berusaha Berbasis Risiko	15 Dokumen	Kab. Badung, Semua Kecamatan, Semua Kel/Desa	7.816.487,00	0,00			
			2.18.02.2.02 Pembuatan Peta Potensi Investasi Kabupaten/Kota	Persentase tersusunnya peta potensi investasi	100 %	2.18.02.2.02.0001 Penyusunan Rencana Umum Penanaman Modal Daerah Kabupaten/Kota	Jumlah Peraturan Daerah (Perda) Rencana Umum Penanaman Modal Daerah Kabupaten/Kota	1 Dokumen	Kab. Badung, Semua Kecamatan, Semua Kel/Desa	9.214.443,00	0,00			
			2.18.02.2.02 Pembuatan Peta Potensi Investasi Kabupaten/Kota	Persentase tersusunnya peta potensi investasi	100 %	2.18.02.2.02.0004 Penyusunan Peta Potensi Investasi Kabupaten/Kota	Jumlah Dokumen Peta Potensi Investasi Kabupaten/Kota	1 Dokumen	Kab. Badung, Semua Kecamatan, Semua Kel/Desa	131.256.559,00	0,00			
	<b>2.18.03 PROGRAM PROMOSI PENANAMAN MODAL</b>			Persentase terdistribusinya promosi penanaman modal (DPMPPTSP)	100 %									

No	PROGRAM		KEGIATAN		SUB KEGIATAN			PLAFON ANGGARAN SEMENTARA (Rp)	PRAKIRAAN MAJU		KET	
	Program	Indikator Kinerja	Kegiatan	Keluaran Kegiatan	Target Capaian	Sub Kegiatan	Indikator Kinerja		N+1	N+2		
							Keluaran Sub Kegiatan					Target Capaian
			2.18.03.2.01 Pelaksanaan Kegiatan Promosi Penanaman Modal yang Menjadi Keunggulan Daerah Kabupaten/Kota	Persentase terselenggaranya promosi penanaman modal	100 %	2.18.03.2.01.0002 Pelaksanaan Kegiatan Promosi Penanaman Modal Daerah Kabupaten/Kota	Jumlah Dokumen Hasil Kegiatan Promosi Penanaman Modal Kabupaten/Kota	2 Dokumen	198.325.584,00	0,00		
			2.18.03.2.01 Penyelenggaraan Promosi Penanaman Modal yang Menjadi Keunggulan Daerah Kabupaten/Kota	Persentase terselenggaranya promosi penanaman modal	100 %	2.18.03.2.01.0003 Penyusunan Strategi Promosi Penanaman Modal Kewenangan Kabupaten/Kota	Jumlah dokumen strategi Promosi Penanaman Modal Kab/Kota	2 Dokumen	57.852.590,00	0,00		
	2.18.04 PROGRAM PELAYANAN PENANAMAN MODAL		2.18.04.2.01 Pelayanan Perizinan dan Non Perizinan Secara Terpadu Satu Pintu Bidang Perizinan Modal yang Menjadi Keunggulan Daerah Kabupaten/Kota	Persentase terlaksananya pelayanan perizinan dan non perizinan	100 %	2.18.04.2.01.0005 Koordinasi dan Sinkronisasi Penetapan Pemberian Fasilitas/Insentif Daerah	Jumlah Kegiatan Koordinasi dan Sinkronisasi Penetapan Pemberian Fasilitas/Insentif yang menjadi Keunggulan Kabupaten/Kota	15 Dokumen	9.121.902,00	0,00		
			2.18.04.2.01 Pelayanan Perizinan dan Non Perizinan Secara Terpadu Satu Pintu Bidang Penanaman Modal yang Menjadi Keunggulan Daerah Kabupaten/Kota	Persentase terlaksananya pelayanan perizinan dan non perizinan	100 %	2.18.04.2.01.0006 Penyediaan dan pengelolaan Layanan Perizinan Berbasis Risiko	Jumlah Pelaku Usaha yang Mendapatkan Pelayanan Perizinan Berusaha melalui Sistem Perizinan Berbasis Risiko Terintegrasi secara Elektronik	6000 Pelaku Usaha	2.041.996.836,00	0,00		
			2.18.04.2.01 Pelayanan Perizinan dan Non Perizinan Secara Terpadu Satu Pintu Bidang Penanaman Modal yang Menjadi Keunggulan Daerah Kabupaten/Kota	Persentase terlaksananya pelayanan perizinan dan non perizinan	100 %	2.18.04.2.01.0007 Penyediaan dan pengelolaan Layanan Perizinan Berusaha Berbasis Risiko	Jumlah Pelaku usaha yang memperoleh Perizinan Berusaha melalui Sistem Perizinan Berusaha Berbasis Risiko Terintegrasi secara Elektronik	35 Pelaku Usaha	16.219.320,00	0,00		

No	PROGRAM			KEGIATAN			SUB KEGIATAN			PLAFON ANGGARAN SEMENTARA (Rp)	PRAKIRAAN MAJU		KET
	Program	Indikator Kinerja		Kegiatan	Indikator Kinerja		Sub Kegiatan	Indikator Kinerja			N+1	N+2	
		Hasil Program	Target Capaian		Keluaran Kegiatan	Target Capaian		Keluaran Sub Kegiatan	Target Capaian				
			2.18.04.2.01 Pelayanan Perizinan dan Non Perizinan Secara Terpadu Satu Pintu dengan Peningkatan Modal yang Menjadi Kewenangan Daerah Kabupaten/Kota	100 %	Persentase terlaksananya pelayanan perizinan dan non perizinan	2.18.04.2.01.0008 Pemantauan, analisis, evaluasi, dan pelaporan di bidang perizinan berusaha berbasis risiko	Jumlah Kegiatan Usaha yang mendapat pemantauan, analisis, evaluasi, dan pelaporan di bidang perizinan berusaha berbasis risiko di Kabupaten/Kota bagi Kegiatan Usaha Dari Pelaku Usaha	500 Kegiatan Usaha	Kab. Badung, Semua Kecamatan, Semua Kel/Desa	6.030.476,00	0,00		
	<b>2.18.05 PROGRAM PENGENDALIAN PELAKSANAAN PENANAMAN MODAL</b>			100 %									
		Persentase penanaman modal yang mematuhi ketentuan (DPMPPTSP)											
			2.18.05.2.01 Pengendalian Pelaksanaan Penanaman Modal yang Menjadi Kewenangan Daerah Kabupaten/Kota	100 %	Persentase terlaksananya pengendalian penanaman modal	2.18.05.2.01.0004 Penyelesaian Permasalahan dan Hambatan yang dihadapi Pelaku Usaha dalam merealisasikan Kegiatan Usahanya	Jumlah Kegiatan Usaha Permasalahan dan Hambatan yang dihadapi Pelaku Usaha dalam merealisasikan Kegiatan Usahanya	300 Kegiatan Usaha	Kab. Badung, Semua Kecamatan, Kel/Desa	15.906.170,00	0,00		
			2.18.05.2.01 Pengendalian Pelaksanaan Penanaman Modal yang Menjadi Kewenangan Daerah Kabupaten/Kota	100 %	Persentase terlaksananya pengendalian penanaman modal	2.18.05.2.01.0005 Bimbingan Teknis kepada Pelaku Usaha	Jumlah Pelaku Usaha yang Mengikuti Bimbingan Teknis/ Sosialisasi Implementasi Perizinan Berusaha Berbasis Risiko dan Pengawasan Berbasis Risiko	300 Pelaku Usaha	Kab. Badung, Semua Kecamatan, Semua Kel/Desa	61.576.245,00	0,00		
			2.18.05.2.01 Pengendalian Pelaksanaan Penanaman Modal yang Menjadi Kewenangan Daerah Kabupaten/Kota	100 %	Persentase terlaksananya pengendalian penanaman modal	2.18.05.2.01.0006 Pengawasan Penanaman Modal	Jumlah Kegiatan Usaha dari Pelaku Usaha yang Telah Dianalisa dan Diverifikasi Data, Profil dan Informasi Kegiatan Usaha dari Pelaku Usaha dan Informasi Kegiatan Usaha dari Pelaku Usaha dan Inspeksi Lapangan ; serta Dilakukan Evaluasi Penilaian Kepatuhan Pelaksanaan Perizinan Berusaha	300 Kegiatan Usaha	Kab. Badung, Semua Kecamatan, Semua Kel/Desa	46.750.339,00	0,00		
	<b>2.18.06 PROGRAM PENGELOLAAN DATA DAN SISTEM INFORMASI PENANAMAN MODAL</b>			100 %									
		Persentase terlaksananya pengelolaan data dan sistem informasi penanaman modal (DPMPPTSP)											

No	PROGRAM		KEGIATAN			SUB KEGIATAN			PLAFON ANGGARAN SEMENTARA (Rp)	PRAKIRAAN MAJU		KET	
	Program	Indikator Kinerja	Kegiatan	Indikator Kegiatan	Sub Kegiatan	Indikator Kinerja		Lokasi Sub Kegiatan		N+1	N+2		
						Keluaran Kegiatan	Target Capaian						
			2.18.06.2.01 Pengelolaan Data dan Informasi Perizinan Non Perizinan yang Terintegrasi pada Tingkat Daerah Kabupaten/Kota	Persentase data dan informasi perizinan berusaha yang dikelola dengan baik	100 %	2.18.06.2.01.0002 Pengelolaaan, Penyajian dan Pemantauan Data dan Informasi Perizinan Berbasis Sistem Pelayanan Perizinan Berusaha Terintegrasi secara Elektronik	Jumlah Data dan Informasi Perizinan Berbasis Sistem Pelayanan Perizinan Berusaha Terintegrasi secara Elektronik yang Ditinjau dan Dimantapkan	16 Dokumen	Kab. Badung, Semua Kecamatan, Semua Kel/Desa	1.534.633.450,00	0,00		
			<b>2.22 URUSAN PEMERINTAHAN BIDANG KEBUDAYAAN</b>										
					100 %								
			2.22.01 Cakupan Layanan Program Penunjang Urusan Pemerintahan Daerah										
			2.22.01.2.01 Perencanaan, Penganggaran, dan Evaluasi Kinerja Perangkat Daerah	Persentase Kesesuaian Dokumen Perencanaan, Penganggaran dan Evaluasi Kinerja Perangkat Daerah	100 Persen	2.22.01.2.01.0001 Penyusunan Dokumen Perencanaan Perangkat Daerah	Jumlah Dokumen Perencanaan Perangkat Daerah	5 Dokumen	Kab. Badung, Mengwi, Sempidi	4.320.400,00	0,00		
			2.22.01.2.01 Perencanaan, Penganggaran, dan Evaluasi Kinerja Perangkat Daerah	Persentase Kesesuaian Dokumen Perencanaan, Penganggaran dan Evaluasi Kinerja Perangkat Daerah	100 Persen	2.22.01.2.01.0004 Koordinasi dan Penyusunan DPA-SKPD	Jumlah Dokumen DPA-SKPD dan Laporan Hasil Koordinasi Penyusunan Dokumen DPA-SKPD	2 Dokumen	Kab. Badung, Mengwi, Sempidi	2.966.000,00	0,00		
			2.22.01.2.01 Perencanaan, Penganggaran, dan Evaluasi Kinerja Perangkat Daerah	Persentase Kesesuaian Dokumen Perencanaan, Penganggaran dan Evaluasi Kinerja Perangkat Daerah	100 Persen	2.22.01.2.01.0006 Koordinasi dan Penyusunan Laporan Capaian Kinerja dan Ikhtisar Realisasi Kinerja SKPD	Jumlah Laporan Capaian Kinerja dan Ikhtisar Realisasi Kinerja SKPD dan Laporan Hasil Koordinasi Penyusunan Laporan Capaian Kinerja dan Ikhtisar Realisasi Kinerja SKPD	5 Laporan	Kab. Badung, Semua Kecamatan, Semua Kel/Desa	7.295.700,00	0,00		
			2.22.01.2.01 Perencanaan, Penganggaran, dan Evaluasi Kinerja Perangkat Daerah	Persentase Kesesuaian Dokumen Perencanaan, Penganggaran dan Evaluasi Kinerja Perangkat Daerah	100 Persen	2.22.01.2.01.0007 Evaluasi Kinerja Perangkat Daerah	Jumlah Laporan Evaluasi Kinerja Perangkat Daerah	1 Laporan	Kab. Badung, Mengwi, Sempidi	1.722.100,00	0,00		
			2.22.01.2.02 Administrasi Keuangan Daerah	Cakupan Layanan Administrasi Keuangan Perangkat Daerah	12 Bulan	2.22.01.2.02.0001 Penyediaan Gaji dan Tunjangan ASN	Jumlah Orang yang Menerima Gaji dan Tunjangan ASN	68 Orang/bulan	Kab. Badung, Mengwi, Sempidi	18.941.407.323,00	0,00		
			2.22.01.2.05 Administrasi Perangkat Daerah	Jumlah Laporan Penyelenggaraan Rapat Koordinasi dan Konsultasi SKPD	1 dokumen	2.22.01.2.05.0004 Koordinasi dan Pelaksanaan Sistem Informasi Kepegawalan	Jumlah Dokumen Hasil Koordinasi dan Pelaksanaan Sistem Informasi Kepegawalan	1 Dokumen	Kab. Badung, Mengwi, Sempidi	30.156.200,00	0,00		
			2.22.01.2.06 Administrasi Umum Perangkat Daerah	Cakupan Layanan Administrasi Umum Perangkat Daerah	12 Bulan	2.22.01.2.06.0001 Penyediaan Komponen Instalasi Listrik/Penerangan Bangunan Kantor	Jumlah Paket Komponen Instalasi Listrik/Penerangan Bangunan Kantor yang Disediakan	1 Paket	Kab. Badung, Mengwi, Sempidi	7.054.800,00	0,00		

No	PROGRAM		KEGIATAN			SUB KEGIATAN			PLAFON ANGGARAN SEMENTARA (Rp)	PRAKIRAAN MAJU		KET
	Program	Indikator Kinerja Hasil Program	Kegiatan	Indikator Kinerja		Sub Kegiatan	Indikator Kinerja			N+1	N+2	
				Keluaran Kegiatan	Target Capaian		Keluaran Sub Kegiatan	Target Capaian				
			2.22.01.2.06 Administrasi Umum Perangkat Daerah	Cakupan Layanan Administrasi Umum Perangkat Daerah	12 Bulan	2.22.01.2.06.0004 Penyediaan Bahan Logistik Kantor	Jumlah Paket Bahan Logistik Kantor yang Disediakan	1 Paket	Kab. Badung, Mengwi, Sempidi Kab. Badung, Semua Kecamatan, Semua Kel/Desa	500.000.000,00	0,00	
			2.22.01.2.06 Administrasi Umum Perangkat Daerah	Cakupan Layanan Administrasi Umum Perangkat Daerah	12 Bulan	2.22.01.2.06.0005 Penyediaan Barang Cetak dan Penggandaan	Jumlah Paket Barang Cetak dan Penggandaan yang Disediakan	1 Paket	Kab. Badung, Mengwi, Sempidi	21.000.000,00	0,00	
			2.22.01.2.06 Administrasi Umum Perangkat Daerah	Cakupan Layanan Administrasi Umum Perangkat Daerah	12 Bulan	2.22.01.2.06.0006 Penyediaan Bahan Bacaan dan Peraturan Perundang-undangan	Jumlah Dokumen Bahan Bacaan dan Peraturan Perundang-undangan yang Disediakan	0 Dokumen	Kab. Badung, Mengwi, Sempidi	72.000.000,00	0,00	
			2.22.01.2.06 Administrasi Umum Perangkat Daerah	Cakupan Layanan Administrasi Umum Perangkat Daerah	12 Bulan	2.22.01.2.06.0009 Penyelenggaraan Rapat Koordinasi dan Konsultasi SKPD	Jumlah Laporan Penyelenggaraan Rapat Koordinasi dan Konsultasi SKPD	1 Laporan	Kab. Badung, Mengwi, Sempidi	118.845.600,00	0,00	
			2.22.01.2.07 Pengadaan Barang Milik Daerah Penunjang Urusan Pemerintahan Daerah	Jumlah Pengadaan Barang Milik daerah Penunjang Urusan Pemerintahan Daerah	1 paket	2.22.01.2.07.0002 Pengadaan Kendaraan Dinas Operasional atau Lapangan	Jumlah Unit Kendaraan Dinas Operasional atau Lapangan yang Disediakan	6 Unit	Kab. Badung, Mengwi, Sempidi	800.000.000,00	0,00	
			2.22.01.2.07 Pengadaan Barang Milik Daerah Penunjang Urusan Pemerintahan Daerah	Jumlah Pengadaan Barang Milik daerah Penunjang Urusan Pemerintahan Daerah	1 paket	2.22.01.2.07.0005 Pengadaan Mebel	Jumlah Paket Mebel yang Disediakan	12 Unit	Kab. Badung, Mengwi, Sempidi	33.000.000,00	0,00	
			2.22.01.2.07 Pengadaan Barang Milik Daerah Penunjang Urusan Pemerintahan Daerah	Jumlah Pengadaan Barang Milik daerah Penunjang Urusan Pemerintahan Daerah	1 paket	2.22.01.2.07.0006 Pengadaan Peralatan dan Mesin Lainnya	Jumlah Unit Peralatan dan Mesin Lainnya yang Disediakan	2 Unit	Kab. Badung, Mengwi, Sempidi	1.810.000.000,00	0,00	
			2.22.01.2.08 Penyediaan Jasa Penunjang Urusan Pemerintahan Daerah	Cakupan Layanan Penyediaan Jasa Penunjang Urusan Pemerintahan Daerah	12 Bulan	2.22.01.2.08.0001 Penyediaan Jasa Surat Menyurat	Jumlah Laporan Penyediaan Jasa Surat Menyurat	1 Laporan	Kab. Badung, Mengwi, Sempidi	52.792.966,80	0,00	
			2.22.01.2.08 Penyediaan Jasa Penunjang Urusan Pemerintahan Daerah	Cakupan Layanan Penyediaan Jasa Penunjang Urusan Pemerintahan Daerah	12 Bulan	2.22.01.2.08.0002 Penyediaan Jasa Komunikasi, Sumber Daya Air dan Listrik	Jumlah Laporan Penyediaan Jasa Komunikasi, Sumber Daya Air dan Listrik yang Disediakan	1 Laporan	Kab. Badung, Mengwi, Sempidi	66.000.000,00	0,00	

No	PROGRAM		KEGIATAN			SUB KEGIATAN			PLAFON ANGGARAN SEMENTARA (Rp)	PRAKIRAAN MAJU		KET
	Program	Indikator Kinerja	Kegiatan	Indikator Kinerja		Sub Kegiatan	Indikator Kinerja			N+1	N+2	
				Keluaran Kegiatan	Target Capaian		Keluaran Sub Kegiatan	Target Capaian				
			2.22.01.2.08 Penyediaan Jasa Penunjang Urusan Pemerintahan Daerah	Cakupan Layanan Penyediaan Jasa Penunjang Urusan Pemerintahan Daerah	12 Bulan	2.22.01.2.08.0004 Penyediaan Jasa Pelayanan Umum Kantor	Jumlah Laporan Penyediaan Jasa Pelayanan Umum Kantor yang Disediakan	1 Laporan	Kab. Badung, Mengwi, Sempidi	181.000.000,00	0,00	
			2.22.01.2.09 Pemeliharaan Barang Milik Daerah Penunjang Urusan Pemerintahan Daerah	Cakupan Layanan Pemeliharaan Barang Milik Daerah Penunjang Urusan Pemerintahan Daerah	12 Bulan	2.22.01.2.09.0001 Penyediaan Jasa Pemeliharaan, Biaya Pemeliharaan, dan Pajak atau Kendaraan Dinas Jabatan	Jumlah Kendaraan Perorangan Dinas atau Kendaraan Dinas yang Dipelihara dan dibayarkan Pajaknya	1 Unit	Kab. Badung, Mengwi, Sempidi	160.000.000,00	0,00	
			2.22.01.2.09 Pemeliharaan Barang Milik Daerah Penunjang Urusan Pemerintahan Daerah	Cakupan Layanan Pemeliharaan Barang Milik Daerah Penunjang Urusan Pemerintahan Daerah	12 Bulan	2.22.01.2.09.0002 Penyediaan Jasa Pemeliharaan, Biaya Pemeliharaan, Pajak dan Perizinan Kendaraan Dinas Operasional atau Lapangan	Jumlah Kendaraan Dinas Operasional atau Lapangan yang Dipelihara dan dibayarkan Pajak dan Periznannya	46 Unit	Kab. Badung, Mengwi, Sempidi	1.200.000.000,00	0,00	
			2.22.01.2.09 Pemeliharaan Barang Milik Daerah Penunjang Urusan Pemerintahan Daerah	Cakupan Layanan Pemeliharaan Barang Milik Daerah Penunjang Urusan Pemerintahan Daerah	12 Bulan	2.22.01.2.09.0006 Pemeliharaan Peralatan dan Mesin Lainnya	Jumlah Peralatan dan Mesin Lainnya yang Dipelihara	83 Unit	Kab. Badung, Mengwi, Sempidi	89.000.000,00	0,00	
			2.22.01.2.09 Pemeliharaan Barang Milik Daerah Penunjang Urusan Pemerintahan Daerah	Cakupan Layanan Pemeliharaan Barang Milik Daerah Penunjang Urusan Pemerintahan Daerah	12 Bulan	2.22.01.2.09.0009 Pemeliharaan/Rehabilitasi Gedung Kantor dan Bangunan Lainnya	Jumlah Gedung Kantor dan Bangunan Lainnya yang Dipelihara/Direhabilitasi	2 Unit	Kab. Badung, Semua Kecamatan, Semua Kel/Desa	210.000.000,00	0,00	
			2.22.02.2.01 Pengelolaan Kebudayaan yang Masyarakat Pelakunya dalam Daerah Kabupaten/Kota	Jumlah Pengelola Kebudayaan yang Masyarakat Pelakunya dalam Daerah Kabupaten/Kota	1 paket	2.22.02.2.01.0001 Pelindungan, Pengembangan, Pemanfaatan Objek Pemajuan Kebudayaan	Jumlah Objek Pemajuan Kebudayaan yang Dilakukan Pelindungan, Pengembangan, Pemanfaatan	596 Objek	Kab. Badung, Semua Kecamatan, Semua Kel/Desa	37.500.000.000,00	0,00	
			2.22.02.2.01 Pengelolaan Kebudayaan yang Masyarakat Pelakunya dalam Daerah Kabupaten/Kota	Jumlah Pengelola Kebudayaan yang Masyarakat Pelakunya dalam Daerah Kabupaten/Kota	1 paket	2.22.02.2.01.0002 Pembinaan Sumber Daya Manusia, Lembaga, dan Pranata Kebudayaan	Jumlah Peserta Pembinaan Sumber Daya Manusia, Lembaga, dan Pranata Kebudayaan	596 Orang	Kab. Badung, Semua Kecamatan, Semua Kel/Desa	48.000.000.000,00	0,00	



No	PROGRAM		KEGIATAN			SUB KEGIATAN			PLAFON ANGGARAN SEMENTARA (Rp)	PRAKIRAAN MAJU		KET
	Program	Indikator Kinerja Hasil Program	Kegiatan	Indikator Kinerja		Sub Kegiatan	Indikator Kinerja			N+1	N+2	
				Keluaran Kegiatan	Target Capaian		Keluaran Sub Kegiatan	Target Capaian				
			2.22.02.2.02 Pelestarian Kesenian Tradisional Masyarakat yang berbudaya dalam Daerah Kabupaten/Kota	Jumlah Perlindungan dan Pembinaan Kebudayaan	1 Paket	2.22.02.2.02.0001 Pelindungan, Pengembangan, Pemantapan Objek Pemajuan Tradisi Budaya	Jumlah Objek Pemajuan Tradisi Budaya yang Dilakukan Pelindungan, Pengembangan dan Pemantapan	2308 Objek	110.000.000.000,00	0,00		
			2.22.02.2.02 Pelestarian Kesenian Tradisional Masyarakat yang berbudaya dalam Daerah Kabupaten/Kota	Jumlah Perlindungan dan Pembinaan Kebudayaan	1 Paket	2.22.02.2.02.0003 Pemberian Penghargaan kepada Pihak yang Berprestasi atau Berkontribusi Luar Biasa Sesuai dengan Prestasi dan Kontribusinya dalam Pemajuan Kebudayaan	Jumlah Orang/Lembaga yang Diberi Penghargaan untuk Mereka yang Berjasa dalam Pemajuan Kebudayaan	0 Sertifikat	33.090.069.148,61	0,00		
			2.22.02.2.03 Pembinaan Lembaga Adat yang Pengaruhnya dalam Daerah Kabupaten/Kota	Jumlah Lembaga Adat Yang Dibina	1 Paket	2.22.02.2.03.0001 Pelindungan, Pengembangan, Pemantapan Objek Pemajuan Lembaga Adat	Jumlah Objek Pemajuan Lembaga Adat yang Telah Dilakukan Pelindungan, Pengembangan dan Pemantapan	15 Objek	1.100.000.000,00	0,00		
			2.22.02.2.03 Pembinaan Lembaga Adat yang Pengaruhnya dalam Daerah Kabupaten/Kota	Jumlah Lembaga Adat Yang Dibina	1 Paket	2.22.02.2.03.0002 Pembinaan Sumber Daya Manusia Lembaga, dan Pranata Adat	Jumlah Sumber Daya Manusia, Lembaga, dan Pranata Adat yang Dibina	1545 Orang	51.000.000.000,00	0,00		
	2.22.03 PROGRAM PENGEMBANGAN KESENIAN TRADISIONAL	Persentase penduduk yang pernah terlibat sebagai pelaku /pendukung pertunjukan seni										
			2.22.03.2.01 Pembinaan Kesenian yang Masyarakat Pelakunya dalam Daerah Kabupaten/Kota	Jumlah Pembinaan Kesenian yang Masyarakat Pelakunya Tradisional	1 Paket	2.22.03.2.01.0001 Peningkatan Pendidikan dan Pelatihan Sumber Daya Manusia Kesenian Tradisional	Jumlah Sumber Daya Manusia Kesenian Tradisional yang Mendapat Pendidikan dan Pelatihan (Ditingkatkan Kompetensinya)	1495 Orang	2.000.000.000,00	0,00		
			2.22.03.2.01 Pembinaan Kesenian yang Masyarakat Pelakunya dalam Daerah Kabupaten/Kota	Jumlah Pembinaan Kesenian yang Masyarakat Pelakunya Tradisional	1 Paket	2.22.03.2.01.0002 Standarisasi dan Sertifikasi Sumber Daya Manusia Kesenian Tradisional Sesuai dengan Kebutuhan dan Tujuan	Jumlah Sumber Daya Manusia Kesenian Tradisional yang Mengikuti Proses Standarisasi	132 Sertifikat	2.000.000.000,00	0,00		

No	PROGRAM			KEGIATAN			SUB KEGIATAN			PLAFON ANGGARAN SEMENTARA (Rp)	PRAKIRAAN MAJU		KET
	Program	Indikator Kinerja		Kegiatan	Indikator Kinerja		Sub Kegiatan	Indikator Kinerja			N+1	N+2	
		Hasil Program	Target Capaian		Keluaran Kegiatan	Target Capaian		Keluaran Sub Kegiatan	Target Capaian				
		2.22.03.2.01 Pembinaan Kesenian yang Melibatkan Masyarakat di dalam Daerah Kabupaten/Kota	2.22.03.2.01.0003 Peningkatan Kapasitas Tata Kelola Lembaga Kesenian Tradisional	Jumlah Pembinaan Kesenian yang Masyarakat Tradisional	1 Paket	Jumlah Lembaga Kesenian Tradisional yang Ditingkatkan Kapasitasnya	229 Lembaga	Kab. Badung, Semua Kecamatan, Semua Kel/Desa	21.402.527.640,00	32.000.000.000,00	0,00		
	<b>2.22.04 PROGRAM PEMBINAAN SEJARAH</b>	Persentase penduduk yang mengunjungi peninggalan sejarah	25 %										
		2.22.04.2.01 Pembinaan Sejarah Lokal dalam 1 (Satu) Daerah Kabupaten/Kota	2.22.04.2.01.0001 Pemberdayaan Sumber Daya Manusia dan Lembaga Sejarah Lokal Kabupaten/Kota	Jumlah Pembinaan Sejarah Lokal (satu) Daerah Kabupaten/Kota	1 paket	Jumlah Sumber Daya Manusia dan Lembaga Sejarah yang Diberdayakan	1.142 Orang	Kab. Badung, Semua Kecamatan, Semua Kel/Desa	5.794.492.040,00	6.000.000.000,00	0,00		
		2.22.04.2.01 Pembinaan Sejarah Lokal dalam 1 (Satu) Daerah Kabupaten/Kota	2.22.04.2.01.0002 Penyediaan Sarana dan Prasarana Pembinaan Sejarah	Jumlah Pembinaan Sejarah Lokal (satu) Daerah Kabupaten/Kota	1 paket	Jumlah Sarana dan Prasarana Pembinaan Sejarah	52 Unit	Kab. Badung, Semua Kecamatan, Semua Kel/Desa	729.113.200,00	650.000.000,00	0,00		
		2.22.04.2.01 Pembinaan Sejarah Lokal dalam 1 (Satu) Daerah Kabupaten/Kota	2.22.04.2.01.0003 Peningkatan Akses Masyarakat terhadap Data dan Informasi Sejarah	Jumlah Pembinaan Sejarah Lokal (satu) Daerah Kabupaten/Kota	1 paket	Jumlah Dokumen Data dan Informasi Sejarah yang Dapat Diakses Masyarakat	4 Dokumen	Kab. Badung, Semua Kecamatan, Semua Kel/Desa	268.843.750,00	308.535.705,00	0,00		
	<b>2.22.05 PROGRAM PELESTARIAN DAN PENGELOLAAN CAGAR BUDAYA</b>	Jumlah Cagar Budaya dan Warisan Budaya tak benda yang dilindungi Jumlah Cagar Budaya dan Warisan Budaya tak benda yang ditetapkan	10 Unit 3 unit										
		2.22.05.2.01 Penetapan Cagar Budaya Peringkat Kabupaten/Kota	2.22.05.2.01.0001 Pendaftaran Objek Diduga Cagar Budaya	Jumlah Pengelolaan Cagar Budaya Peringkat Kabupaten	1 Paket	Jumlah Objek Diduga Cagar Budaya yang Didaftarkan	8 Objek	Kab. Badung, Semua Kecamatan, Semua Kel/Desa	2.025.027.860,00	2.351.045.466,00	0,00		
		2.22.05.2.01 Penetapan Cagar Budaya Peringkat Kabupaten/Kota	2.22.05.2.01.0002 Penetapan Cagar Budaya	Jumlah Pengelolaan Cagar Budaya Peringkat Kabupaten	1 Paket	Jumlah Objek Cagar Budaya yang Ditetapkan	20 Objek	Kab. Badung, Semua Kecamatan, Semua Kel/Desa	499.068.550,00	1.176.501.150,00	0,00		
		2.22.05.2.02 Pengelolaan Cagar Budaya Peringkat Kabupaten/Kota	2.22.05.2.02.0001 Peleindungan Cagar Budaya	Jumlah Pengelolaan Cagar Budaya Peringkat Kabupaten	1 Paket	Jumlah Objek Cagar Budaya yang Dilindungi	6 Objek	Kab. Badung, Semua Kecamatan, Semua Kel/Desa	29.920.563.688,00	33.966.277.167,00	0,00		
		2.22.05.2.02 Pengelolaan Cagar Budaya Peringkat Kabupaten/Kota	2.22.05.2.02.0002 Pengembangan Cagar Budaya	Jumlah Pengelolaan Cagar Budaya Peringkat Kabupaten	1 Paket	Jumlah Objek Cagar Budaya yang Dikembangkan	14 Objek	Kab. Badung, Semua Kecamatan, Semua Kel/Desa	0,00	500.000.000,00	0,00		

No	PROGRAM		KEGIATAN				SUB KEGIATAN				PLAFON ANGGARAN SEMENTARA (Rp)	PRAKIRAAN MAJU		KET	
	Program	Indikator Kinerja	Kegiatan	Indikator Kinerja		Sub Kegiatan	Indikator Kinerja		Lokasi Sub Kegiatan	N+1		N+2			
				Keluaran Kegiatan	Target Capaian		Keluaran Sub Kegiatan	Target Capaian							
			2.22.05.2.02 Pengelolaan Cagar Budaya Peningkat Kabupaten/Kota	Jumlah Pengelolaan Cagar Budaya Peningkat Kabupaten	1 Paket	2.22.05.2.02.0003 Pemanfaatan Cagar Budaya	Jumlah Objek Cagar Budaya yang Dimanfaatkan	0 Objek	Kab. Badung, Semua Kecamatan, Semua Kel/Desa	26.134.540.106,13	0,00			0,00	
			2.22.05.2.03 Penerbitan Izin Membawa Cagar Budaya ke Luar Daerah Kabupaten/Kota dalam 1 (Satu) Daerah Kabupaten/Kota	Jumlah Cagar Budaya yang Terdaftar dan ditetapkan	1 Paket	2.22.05.2.03.0001 Penerbitan Izin Membawa Cagar Budaya ke Luar Daerah Kabupaten/Kota dalam 1 (Satu) Daerah Kabupaten/Kota	Jumlah Objek Cagar Budaya yang Mendaftar Perizin ke Luar Daerah Provinsi	0 Objek	Kab. Badung, Semua Kecamatan, Semua Kel/Desa	484.153.550,06	0,00			0,00	
			2.22.05.2.03 Penerbitan Izin Membawa Cagar Budaya ke Luar Daerah Kabupaten/Kota dalam 1 (Satu) Daerah Kabupaten/Kota	Jumlah Cagar Budaya yang Terdaftar dan ditetapkan	1 Paket	2.22.05.2.03.0002 Evaluasi dan Pengawasan Cagar Budaya ke Luar Daerah Kabupaten/Kota dalam 1 (Satu) Daerah Kabupaten/Kota	Jumlah Laporan Hasil Evaluasi dan Pengawasan Cagar Budaya ke Luar Daerah Provinsi	0 Laporan	Kab. Badung, Semua Kecamatan, Semua Kel/Desa	550.000.000,00	0,00			0,00	
	2.23.06 PROGRAM PENGELOLAAN PERMUSEUMAN	Peningkatan akses masyarakat dalam penyelenggaraan pelaksanaan kegiatan di Museum (DAK)			1 Unit										
			2.22.06.2.01 Pengelolaan Museum Kabupaten/Kota	Jumlah Pengelolaan Museum Kabupaten	1 Unit	2.22.06.2.01.0001 Pelindungan, Pengembangan, dan Pemanfaatan Koleksi Secara Terpadu	Jumlah Koleksi Museum yang Dilakukan Pelindungan, Pengembangan, dan Pemanfaatan Koleksi Secara Terpadu	1 Unit	Kab. Badung, Semua Kecamatan, Semua Kel/Desa	600.000.000,00	0,00			0,00	
			2.22.06.2.01 Pengelolaan Museum Kabupaten/Kota	Jumlah Pengelolaan Museum Kabupaten	1 Unit	2.22.06.2.01.0003 Peningkatan Pelayanan dan Akses Masyarakat Terhadap Museum	Jumlah Pelayanan dan Akses Masyarakat Terhadap Museum	1 Unit	Kab. Badung, Semua Kecamatan, Semua Kel/Desa	700.000.000,00	0,00			0,00	
			2.22.06.2.01 Pengelolaan Museum Kabupaten/Kota	Jumlah Pengelolaan Museum Kabupaten	1 Unit	2.22.06.2.01.0004 Penyediaan dan Pemeliharaan Sarana dan Prasarana Museum	Jumlah Sarana dan Prasarana Museum yang Tersedia dan Terpelihara	1 Unit	Kab. Badung, Semua Kecamatan, Semua Kel/Desa	700.000.000,00	0,00			0,00	
			2.22.06.2.01 Pengelolaan Museum Kabupaten/Kota	Jumlah Pengelolaan Museum Kabupaten	1 Unit	2.22.06.2.01.0005 Revitalisasi Sarana dan Prasarana Museum	Jumlah Sarana dan Prasarana Museum yang Direvitalisasi	1 Unit	Kab. Badung, Mengwi, Mengwi	1.000.000.000,00	0,00			0,00	
	<b>2.23 URUSAN PEMERINTAHAN BIDANG PERPUSTAKAAN</b>														
	2.23.01 PROGRAM PENUNJANG PERKOTAAN DAERAH KABUPATEN TENKOTA	Cakupan layanan program penunjang urusan pemerintahan di Daerah Kearsifan dan Perpustakaan			100 %										

No	PROGRAM		KEGIATAN			SUB KEGIATAN			PLAFON ANGGARAN SEMENTARA (Rp)	PRAKIRAAN MAJU		KET	
	Program	Indikator Kinerja Hasil Program	Kegiatan	Indikator Kinerja		Sub Kegiatan	Indikator Kinerja			Lokasi Sub Kegiatan	N+1		N+2
				Keluaran Kegiatan	Target Capaian		Keluaran Sub Kegiatan	Target Capaian					
			2.23.01.2.01 Perencanaan, Penganggaran, dan Evaluasi Kinerja Perangkat Daerah	Persentase Kesesuaian Perencanaan, Penganggaran dan Evaluasi Kinerja Perangkat Daerah	100 %	2.23.01.2.01.0001 Penyusunan Dokumen Perencanaan Perangkat Daerah	Jumlah Dokumen Perencanaan Perangkat Daerah	6 Dokumen	Kab. Badung, Mengwi, Sempidi	12.585.638,00	0,00		
			2.23.01.2.01 Perencanaan, Penganggaran, dan Evaluasi Kinerja Perangkat Daerah	Persentase Kesesuaian Perencanaan, Penganggaran dan Evaluasi Kinerja Perangkat Daerah	100 %	2.23.01.2.01.0007 Evaluasi Kinerja Perangkat Daerah	Jumlah Laporan Evaluasi Kinerja Perangkat Daerah	6 Laporan	Kab. Badung, Mengwi, Sempidi	6.182.547,00	0,00		
			2.23.01.2.02 Administrasi Keuangan Perangkat Daerah	Cakupan Layanan Administrasi Keuangan Perangkat Daerah	100 %	2.23.01.2.02.0001 Penyediaan Gaji dan Tunjangan ASN	Jumlah Orang yang Menerima Gaji dan Tunjangan ASN	86 Orang/bulan	Kab. Badung, Semua Kecamatan, Semua Kel/Desa	21.078.014.260,00	0,00		
			2.23.01.2.06 Administrasi Umum Perangkat Daerah	Cakupan Layanan Administrasi Umum Perangkat Daerah	100 %	2.23.01.2.06.0001 Penyediaan Komponen Instalasi Listrik/Penerangan Bangunan Kantor	Jumlah Paket Komponen Instalasi Listrik/Penerangan Bangunan Kantor yang Disediakan	1 Paket	Kab. Badung, Mengwi, Sempidi	12.565.520,00	0,00		
			2.23.01.2.06 Administrasi Umum Perangkat Daerah	Cakupan Layanan Administrasi Umum Perangkat Daerah	100 %	2.23.01.2.06.0003 Penyediaan Peralatan Rumah Tangga	Jumlah Paket Peralatan Rumah Tangga yang Disediakan	1 Paket	Kab. Badung, Mengwi, Sempidi	2.404.617,00	0,00		
			2.23.01.2.06 Administrasi Umum Perangkat Daerah	Cakupan Layanan Administrasi Umum Perangkat Daerah	100 %	2.23.01.2.06.0004 Penyediaan Bahan Logistik Kantor	Jumlah Paket Bahan Logistik Kantor yang Disediakan	4 Paket	Semua Kota/Kab, Semua Kecamatan, Semua Kel/Desa	104.411.500,00	0,00		
			2.23.01.2.06 Administrasi Umum Perangkat Daerah	Cakupan Layanan Administrasi Umum Perangkat Daerah	100 %	2.23.01.2.06.0005 Penyediaan Barang Cetak dan Penggandaan	Jumlah Paket Barang Cetak dan Penggandaan yang Disediakan	1 Paket	Kab. Badung, Mengwi, Sempidi	23.704.942,00	0,00		
			2.23.01.2.06 Administrasi Umum Perangkat Daerah	Cakupan Layanan Administrasi Umum Perangkat Daerah	100 %	2.23.01.2.06.0006 Penyediaan Bahan Bacaan dan Peraturan Perundang-undangan	Jumlah Dokumen Bahan Bacaan dan Peraturan Perundang-undangan yang Disediakan	13 Dokumen	Kab. Badung, Mengwi, Sempidi	99.848.000,00	0,00		
			2.23.01.2.07 Pengadaan Barang Milik Daerah Penunjang Urusan Pemerintahan	Cakupan Pengadaan Barang Milik Daerah Penunjang Urusan Pemerintahan	100 %	2.23.01.2.07.0002 Pengadaan Kendaraan Dinas Operasional atau Lapangan	Jumlah Unit Kendaraan Dinas Operasional atau Lapangan yang Disediakan	1 Unit	Kab. Badung, Mengwi, Sempidi	401.045.000,00	0,00		
			2.23.01.2.07 Pengadaan Barang Milik Daerah Penunjang Urusan Pemerintahan	Cakupan Pengadaan Barang Milik Daerah Penunjang Urusan Pemerintahan	100 %	2.23.01.2.07.0006 Pengadaan Peralatan dan Mesin Lainnya	Jumlah Unit Peralatan dan Mesin Lainnya yang Disediakan	1 Unit	Kab. Badung, Mengwi, Sempidi	480.000.000,00	0,00		

No	PROGRAM		KEGIATAN			SUB KEGIATAN			PLAFON ANGGARAN SEMENTARA (Rp)	PRAKIRAAN MAJU		KET
	Program	Indikator Kinerja Hasil Program	Kegiatan	Indikator Kinerja		Sub Kegiatan	Indikator Kinerja			N+1	N+2	
				Keluaran Kegiatan	Target Capaian		Keluaran Sub Kegiatan	Target Capaian				
			2.23.01.2.08 Penyediaan Jasa Penunjang Pemerintahan Daerah	Cakupan Layanan Penyediaan Jasa Penunjang Urusan Pemerintahan Daerah	100 %	2.23.01.2.08.0001 Penyediaan Jasa Surat Menyurat	Jumlah Laporan Penyediaan Jasa Surat Menyurat	2 Laporan	Kab. Badung, Mengwi, Sempidi	38.720.499,00	0,00	
			2.23.01.2.08 Penyediaan Jasa Penunjang Pemerintahan Daerah	Cakupan Layanan Penyediaan Jasa Penunjang Urusan Pemerintahan Daerah	100 %	2.23.01.2.08.0002 Penyediaan Jasa Komunikasi, Sumber Daya Air dan Listrik	Jumlah Laporan Penyediaan Jasa Komunikasi, Sumber Daya Air dan Listrik yang Disediakan	12 Laporan	Kab. Badung, Mengwi, Sempidi	30.004.690,00	0,00	
			2.23.01.2.08 Penyediaan Jasa Penunjang Pemerintahan Daerah	Cakupan Layanan Penyediaan Jasa Penunjang Urusan Pemerintahan Daerah	100 %	2.23.01.2.08.0004 Penyediaan Jasa Pelayanan Umum Kantor	Jumlah Laporan Penyediaan Jasa Pelayanan Umum Kantor yang Disediakan	2 Laporan	Kab. Badung, Mengwi, Sempidi	7.860.920,00	0,00	
			2.23.01.2.09 Pemeliharaan Barang Milik Daerah Penunjang Urusan Pemerintahan Daerah	Cakupan Layanan Pemeliharaan Barang Milik Daerah Penunjang Urusan Pemerintahan Daerah	100 %	2.23.01.2.09.0001 Penyediaan Jasa Pemeliharaan, Biaya Pemeliharaan, dan Pajak Kendaraan Perorangan Dinas Jabatan	Jumlah Kendaraan Perorangan Dinas atau Kendaraan Dinas Jabatan yang Dipelihara atau dibayarkan Pajaknya	1 Unit	Kab. Badung, Mengwi, Sempidi	50.039.500,00	0,00	
			2.23.01.2.09 Pemeliharaan Barang Milik Daerah Penunjang Urusan Pemerintahan Daerah	Cakupan Layanan Pemeliharaan Barang Milik Daerah Penunjang Urusan Pemerintahan Daerah	100 %	2.23.01.2.09.0002 Penyediaan Jasa Pemeliharaan, Biaya Pemeliharaan, dan Pajak Operasional atau Lapangan	Jumlah Kendaraan Dinas Operasional atau Lapangan yang Dipelihara dan Dibayarkan Pajak dan Perizannya	27 Unit	Kab. Badung, Mengwi, Sempidi	555.379.000,00	0,00	
			2.23.01.2.09 Pemeliharaan Barang Milik Daerah Penunjang Urusan Pemerintahan Daerah	Cakupan Layanan Pemeliharaan Barang Milik Daerah Penunjang Urusan Pemerintahan Daerah	100 %	2.23.01.2.09.0005 Pemeliharaan Mebel	Jumlah Mebel yang Dipelihara	10 Unit	Kab. Badung, Mengwi, Sempidi	89.726.000,00	0,00	
			2.23.01.2.09 Pemeliharaan Barang Milik Daerah Penunjang Urusan Pemerintahan Daerah	Cakupan Layanan Pemeliharaan Barang Milik Daerah Penunjang Urusan Pemerintahan Daerah	100 %	2.23.01.2.09.0006 Pemeliharaan Peralatan dan Mesin Lainnya	Jumlah Peralatan dan Mesin Lainnya yang Dipelihara	35 Unit	Kab. Badung, Semua Kecamatan, Semua Kel/Desa	320.600.000,00	0,00	
			2.23.01.2.09 Pemeliharaan Barang Milik Daerah Penunjang Urusan Pemerintahan Daerah	Cakupan Layanan Pemeliharaan Barang Milik Daerah Penunjang Urusan Pemerintahan Daerah	100 %	2.23.01.2.09.0009 Pemeliharaan/Rehabilitasi Gedung Kantor dan Bangunan Lainnya	Jumlah Gedung Kantor dan Bangunan Lainnya yang Dipelihara/Direhabilitasi	3 Unit	Kab. Badung, Semua Kecamatan, Semua Kel/Desa	700.000.000,00	0,00	
			2.23.02 PROGRAM PEMBINAAN PERPUSTAKAAN	Indek Pembangunan Literasi masyarakat	8,85 Nilai Indek							

No	PROGRAM		KEGIATAN		SUB KEGIATAN			PLAFON ANGGARAN SEMENTARA (Rp)	PRAKIRAAN MAJU		KET	
	Program	Indikator Kinerja	Kegiatan	Indikator Kinerja		Sub Kegiatan	Indikator Kinerja		Lokasi Sub Kegiatan	N+1		N+2
				Keluaran Kegiatan	Target Capaian							
			2.23.02.2.01 Pengelolaan Perpustakaan Tingkat Daerah Kabupaten/Kota	Jumlah Kunjungan Ke Perpustakaan	5270 Orang	2.23.02.2.01.0001 Pengembangan dan Pemeliharaan Layanan Perpustakaan Elektronik	Jumlah Layanan Perpustakaan Elektronik yang Dikembangkan dengan Manajemen Layanan TIK Berbasis ISO20000 (TSMI : Information Technology Service Management)	Kab. Badung, Semua Kecamatan, Semua Kel/Desa	81.435.779,00	0,00		
			2.23.02.2.01 Pengelolaan Perpustakaan Tingkat Daerah Kabupaten/Kota	Jumlah Kunjungan Ke Perpustakaan	5270 Orang	2.23.02.2.01.0006 Peningkatan Kapasitas Tenaga Perpustakaan dan Pustakawan Tingkat Daerah Kabupaten/Kota	Jumlah Tenaga Perpustakaan yang Dilipkatkan Kapasitasnya dan Mendapat Sertifikasi Tenaga Perpustakaan dan Pustakawan Tingkat Daerah Kabupaten/Kota	Kab. Badung, Semua Kecamatan, Semua Kel/Desa	25.000.000,00	0,00		
			2.23.02.2.01 Pengelolaan Perpustakaan Tingkat Daerah Kabupaten/Kota	Jumlah Kunjungan Ke Perpustakaan	5270 Orang	2.23.02.2.01.0007 Pengembangan Layanan Perpustakaan Rujukan Tingkat Kabupaten/Kota	Jumlah Layanan Perpustakaan Rujukan yang Dikembangkan Tingkat Kabupaten/Kota Melalui Peningkatan Koleksi	Kab. Badung, Semua Kecamatan, Semua Kel/Desa	40.000.000,00	0,00		
			2.23.02.2.01 Pengelolaan Perpustakaan Tingkat Daerah Kabupaten/Kota	Jumlah Kunjungan Ke Perpustakaan	5270 Orang	2.23.02.2.01.0009 Pengelolaan dan Pengembangan Bahan Pustaka	Jumlah Bahan Perpustakaan yang Dilakukan Pengelolaan dan Pengembangan untuk Mewujudkan Keberagaman Koleksi Perpustakaan	Kab. Badung, Mengwi, Sempidi	115.066.041,00	0,00		
			2.23.02.2.01 Pengelolaan Perpustakaan Tingkat Daerah Kabupaten/Kota	Jumlah Kunjungan Ke Perpustakaan	5270 Orang	2.23.02.2.01.0010 Penyediaan Layanan Informasi Perpustakaan dan Pustakawan Tingkat Daerah Kabupaten/Kota	Jumlah Data dan Informasi Perpustakaan, Tenaga Perpustakaan dan Pustakawan Tingkat Daerah Kabupaten/Kota	Kab. Badung, Mengwi, Sempidi	234.875.691,00	0,00		
			2.23.02.2.02 Pembudayaan Membaca Tingkat Daerah Kabupaten/Kota	Nilai Tingkat Kegemaran Membaca Masyarakat	60,58	2.23.02.2.02.0003 Pemberian Penghargaan Gerakan Budaya Gemar Membaca	Jumlah Orang yang Mendapatkan Penghargaan Gerakan Budaya Gemar Membaca Tingkat Kabupaten Kota	Kab. Badung, Semua Kecamatan, Semua Kel/Desa	182.402.207,00	0,00		
			2.23.02.2.02 Pembudayaan Membaca Tingkat Daerah Kabupaten/Kota	Nilai Tingkat Kegemaran Membaca Masyarakat	60,58	2.23.02.2.02.0004 Pengembangan Literasi Berbasis Inklusi Sosial	Jumlah Perpustakaan Berbasis Inklusi Sosial di Wilayah Kabupaten/Kota yang Dikembangkan	Kab. Badung, Semua Kecamatan, Semua Kel/Desa	104.488.380,00	0,00		
			2.23.03.01 Pelestarian Milik Daerah Kabupaten/Kota	Persentase Koleksi Nasional Dan Naskah Kuno yang diestorikan	25 %							
			2.23.03.01 Pelestarian Milik Daerah Kabupaten/Kota	Jumlah Naskah Kuno yang Didaftarkan dan Dirawat	30 Naskah	2.23.03.2.01.0001 Pengkajian Peran Serta Masyarakat dalam Penyimpangan, Perawatan, Pelestarian, dan Pendaftaran Naskah Kuno	Jumlah Masyarakat yang Berperan Serta dalam Penyimpangan, Perawatan, Pelestarian, dan Pendaftaran Naskah Kuno	Kab. Badung, Semua Kecamatan, Semua Kel/Desa	154.000.000,00	0,00		

No	PROGRAM			KEGIATAN			SUB KEGIATAN			PLAFON ANGGARAN SEMENTARA (Rp)	PRAKIRAAN MAJU		KET	
	Program	Indikator Kinerja		Kegiatan	Indikator Kinerja		Sub Kegiatan	Indikator Kinerja			Lokasi Sub Kegiatan	N+1		N+2
		Hasil Program	Target Capaian		Keluaran Kegiatan	Target Capaian		Keluaran Sub Kegiatan	Target Capaian					
			2.23.03.2.02 Pengembangan Koleksi Budaya Etnis Nusanantara yang ditemukukan oleh Pemerintah Daerah Kabupaten/Kota	Jumlah Pengadaan Koleksi Budaya Etnis Nusanantara	500 Eksemplar	2.23.03.2.02.0001 Seleksi dan Pengadaan Koleksi Budaya Etnis Nusanantara	Jumlah Koleksi Budaya Etnis Nusanantara yang Seleksi dan Pengadaan	500 Eksemplar	Kab. Badung, Mengwi, Sempidi	56.000.000,00	0,00			
			2.23.03.2.02 Pengembangan Koleksi Budaya Etnis Nusanantara yang Ditemukan oleh Pemerintah Daerah Kabupaten/Kota	Jumlah Pengadaan Koleksi Budaya Etnis Nusanantara	500 Eksemplar	2.23.03.2.02.0002 Pengolahan dan Penyajian Koleksi Budaya Etnis Nusanantara	Jumlah Koleksi Budaya Etnis Nusanantara yang Dilakukan Pengolahan dan Penyajian	250 Eksemplar	Kab. Badung, Mengwi, Sempidi	29.000.000,00	0,00			
<b>2.24 URUSAN PEMERINTAHAN BIDANG KEARSIPAN</b>														
	2.24.02 PROGRAM PENGELOLAAN ARSIP	Persentase Perangkat daerah yang kearsipannya baik	30 %											
			2.24.02.2.01 Pengelolaan Arsip Dinamis Daerah Kabupaten/Kota	Jumlah Arsip Dinamis yang Dikelola	15 Unit Kerja	2.24.02.2.01.0001 Penciptaan dan Penggunaan Arsip Dinamis	Jumlah Nasabah Dinas yang Diciptakan dan Digunakan	150 Berkas	Kab. Badung, Mengwi, Sempidi	124.156.024,00	281.845.427,00	0,00		
			2.24.02.2.01 Pengelolaan Arsip Dinamis Daerah Kabupaten/Kota	Jumlah Arsip Dinamis yang Dikelola	15 Unit Kerja	2.24.02.2.01.0002 Pemeliharaan dan Penyusutan Arsip Dinamis	Jumlah Nasabah Dinas yang Dilakukan Pemeliharaan dan Penyusutan	325 Berkas	Kab. Badung, Semua Kecamatan, Semua Kel/Desa	109.211.532,00	193.491.419,00	0,00		
			2.24.02.2.01 Pengelolaan Arsip Dinamis Daerah Kabupaten/Kota	Jumlah Arsip Dinamis yang Dikelola	15 Unit Kerja	2.24.02.2.01.0003 Kewenangan Arsip Dinamis Kewenangan Kabupaten/Kota	Jumlah Laporan Hasil Pengawasan Arsip Dinamis Kewenangan Kabupaten/Kota	37 Laporan	Kab. Badung, Semua Kecamatan, Semua Kel/Desa	97.124.340,00	147.000.000,00	0,00		
			2.24.02.2.03 Pengelolaan Arsip Statis Daerah Kabupaten/Kota	Jumlah Arsip Statis Terjaga dan Arsip Statis sebagai Warisan Budaya yang di Preservasi	1400 Arsip	2.24.02.2.02.0002 Akuisisi, Pengolahan, Preservasi, dan Akses Arsip Statis	Jumlah Arsip Statis yang Dilakukan Akuisisi, Pengolahan, Preservasi dan Akses Arsip Statis	1400 Arsip	Kab. Badung, Mengwi, Sempidi	137.470.892,00	278.114.349,00	0,00		
			2.24.02.2.03 Pengelolaan Simpul Jaringan Informasi Kearsipan Nasional Tingkat Kabupaten/Kota	Jumlah Arsip Statis Yang diinput pada SIKN dan JIKN	500 Berkas	2.24.02.2.03.0001 Penyediaan Informasi, Akses dan Layanan Kearsipan Tingkat Daerah Kabupaten/Kota Melalui JIKN	Jumlah Layanan Penyediaan Informasi, Akses dan Layanan Kearsipan Tingkat Daerah Kabupaten/Kota Melalui JIKN	7000 Pengguna	Kab. Badung, Semua Kecamatan, Semua Kel/Desa	83.165.072,00	153.000.000,00	0,00		
			2.24.02.2.03 Pengelolaan Jaringan Informasi Kearsipan Nasional Tingkat Kabupaten/Kota	Jumlah Arsip Statis Yang diinput pada SIKN dan JIKN	500 Berkas	2.24.02.2.03.0002 Pembedayaan Kapasitas Unit Kearsipan dan Lembaga Kearsipan Daerah Kabupaten/Kota	Jumlah Laporan Hasil Pemberdayaan Kapasitas Unit Kearsipan dan Lembaga Kearsipan Daerah Kabupaten/Kota	76 Laporan	Kab. Badung, Semua Kecamatan, Semua Kel/Desa	98.889.372,00	150.000.000,00	0,00		

No	PROGRAM			KEGIATAN			SUB KEGIATAN			PLAFON ANGGARAN SEMENTARA (Rp)	PRAKIRAAN MAJU		KET	
	Program	Indikator Kinerja		Kegiatan	Indikator Kinerja		Sub Kegiatan	Indikator Kinerja			Lokasi Sub Kegiatan	N+1		N+2
		Hasil Program	Target Capaian		Keluaran Kegiatan	Target Capaian		Keluaran Sub Kegiatan	Target Capaian					
	2.24.03 PROGRAM PERLINDUNGAN DAN NYELAMATAN ARSIP	Persentase Arsip yang diselamatkan dan diestimasikan	25 %	2.24.03.2.01 Peningkatan Pribanahan Arsip yang Dilipungkungan Pemerintah Daerah Kabupaten/Kota yang Memiliki Retensi di Bawah 10 (Sepuluh) Tahun	3 Unit Kearsipan	Jumlah Perangkat Daerah (Unit Kearsipan yang Melaksanakan Penyusunan	2.24.03.2.01.0001 Penilaian, Penerimaan dan Pelaksanaan Pemusnahan Arsip yang Memiliki Retensi di Bawah 10 (Sepuluh) Tahun	2.24.03.2.01.0002 Penyeragaman Arsip yang Bersifat Tertutup	Jumlah Arsip yang Dilakukan Penilaian, Penerimaan dan Pelaksanaan Pemusnahan Arsip yang Memiliki Retensi di Bawah 10 (Sepuluh) Tahun	100 Arsip	Kab. Badung, Semua Kecamatan, Semua Kel/Desa	65.000.000,00	0,00	
	2.24.04 PROGRAM PERIZINAN PENGGUNAAN ARSIP	Jumlah Pengguna Pelayanan Arsip Sebagai Memori Kolektif dan Jati Diri Bangsa	30 orang	2.24.04.2.01 Pelayanan Izin Penggunaan Arsip yang Bersifat Tertutup di Kab upaten/Kota	100 Berkas	Jumlah Arsip Tertutup Yang dipinjamkan	2.24.04.2.01.0002 Penyediaan Datar dan Penetapan Izin Penggunaan Arsip yang Bersifat Tertutup	2.24.04.2.01.0002 Penyediaan Datar dan Penetapan Izin Penggunaan Arsip yang Bersifat Tertutup	Jumlah Datar Arsip Hasil Penyediaan Datar dan Penetapan Izin Penggunaan Arsip yang Bersifat Tertutup	2 Arsip	Kab. Badung, Mengwi, Sempidi	65.000.000,00	0,00	
	<b>3.25 URUSAN PEMERINTAHAN BIDANG KELAUTAN DAN PERIKANAN</b>													
	3.25.01 PROGRAM PENUNJANG URUSAN PEMERINTAHAN DAERAH KABUPATEN TENKOTA	Pelaksanaan penyusunan perencanaan pembangunan perikanan dan pelayanan administrasi pemerintahan tepat waktu Dinas Perikanan	12 Bulan	3.25.01.2.01 Perencanaan, Penganggaran, dan Evaluasi Kinerja Perangkat Daerah	12 bulan	Jumlah dokumen perencanaan dan evaluasi yang disusun tepat waktu	3.25.01.2.01.0001 Penyusunan Dokumen Perencanaan Perangkat Daerah	3.25.01.2.01.0006 Koordinasi dan Penyusunan Laporan Kinerja dan Ikhtisar Realisasi Kinerja SKPD	Jumlah Dokumen Perencanaan Perangkat Daerah	12 Dokumen	Kab. Badung, Mengwi, Sempidi Kab. Badung, Semua Kecamatan, Semua Kel/Desa	16.236.778,00	0,00	
				3.25.01.2.01 Perencanaan, Penganggaran, dan Evaluasi Kinerja Perangkat Daerah	12 bulan	Jumlah dokumen perencanaan dan evaluasi yang disusun tepat waktu	3.25.01.2.01.0006 Koordinasi dan Penyusunan Laporan Kinerja dan Ikhtisar Realisasi Kinerja SKPD	Jumlah Laporan Capaian Kinerja dan Ikhtisar Kinerja SKPD dan Laporan Realisasi Koordinasi Penyusunan Laporan Capaian Kinerja dan Ikhtisar Realisasi Kinerja SKPD	Jumlah Laporan Capaian Kinerja dan Ikhtisar Kinerja SKPD dan Laporan Realisasi Koordinasi Penyusunan Laporan Capaian Kinerja dan Ikhtisar Realisasi Kinerja SKPD	0 Laporan	Kab. Badung, Mengwi, Sempidi Kab. Badung, Semua Kecamatan, Semua Kel/Desa	0,00	0,00	



No	PROGRAM		KEGIATAN			SUB KEGIATAN			PLAFON ANGGARAN SEMENTARA (Rp)	PRAKIRAAN MAJU		KET
	Program	Indikator Kinerja	Kegiatan	Indikator Kinerja		Sub Kegiatan	Indikator Kinerja			N+1	N+2	
				Keluaran Kegiatan	Target Capaian		Keluaran Sub Kegiatan	Target Capaian				
			3.25.01.2.01 Perencanaan, Penganggaran, dan Evaluasi Kinerja Perangkat Daerah	Jumlah dokumen perencanaan dan evaluasi yang disusun tepat waktu	12 bulan	3.25.01.2.01.0007 Evaluasi Kinerja Perangkat Daerah	Jumlah Laporan Evaluasi Kinerja Perangkat Daerah	9 Laporan	10.928.382,00	0,00		
			3.25.01.2.02 Administrasi Keuangan Perangkat Daerah	Pembayaran gaji dan tunjangan ASN tepat waktu	12 bulan	3.25.01.2.02.0001 Penyediaan Gaji dan Tunjangan ASN	Jumlah Orang yang Menerima Gaji dan Tunjangan ASN	54 Orang/bulan	16.500.000.000,00	0,00		
			3.25.01.2.06 Administrasi Umum Perangkat Daerah	Jumlah jenis pelayanan administrasi umum tepat waktu	7 jenis	3.25.01.2.06.0001 Penyediaan Komponen Instalasi Listrik/Penerangan Bangunan Kantor	Jumlah Paket Komponen Instalasi Listrik/Penerangan Bangunan Kantor yang Disediakan	5 Paket	30.796.284,00	0,00		
			3.25.01.2.06 Administrasi Umum Perangkat Daerah	Jumlah jenis pelayanan administrasi umum tepat waktu	7 jenis	3.25.01.2.06.0002 Penyediaan Peralatan dan Perlengkapan Kantor	Jumlah Paket Peralatan dan Perlengkapan Kantor yang Disediakan	1 Paket	50.723.446,00	0,00		
			3.25.01.2.06 Administrasi Umum Perangkat Daerah	Jumlah jenis pelayanan administrasi umum tepat waktu	7 jenis	3.25.01.2.06.0003 Penyediaan Peralatan Rumah Tangga	Jumlah Paket Peralatan Rumah Tangga yang Disediakan	1 Paket	4.625.037,00	0,00		
			3.25.01.2.06 Administrasi Umum Perangkat Daerah	Jumlah jenis pelayanan administrasi umum tepat waktu	7 jenis	3.25.01.2.06.0004 Penyediaan Bahan Logistik Kantor	Jumlah Paket Bahan Logistik Kantor yang Disediakan	1 Paket	263.603.800,00	0,00		
			3.25.01.2.06 Administrasi Umum Perangkat Daerah	Jumlah jenis pelayanan administrasi umum tepat waktu	7 jenis	3.25.01.2.06.0005 Penyediaan Barang Cetak dan Penggandaan	Jumlah Paket Barang Cetak dan Penggandaan yang Disediakan	1 Paket	10.779.876,00	0,00		
			3.25.01.2.06 Administrasi Umum Perangkat Daerah	Jumlah jenis pelayanan administrasi umum tepat waktu	7 jenis	3.25.01.2.06.0006 Penyediaan Bahan Bacaan dan Peraturan Perundang-undangan	Jumlah Dokumen Bahan Bacaan dan Peraturan Perundang-undangan yang Disediakan	4 Dokumen	47.823.600,00	0,00		

No	PROGRAM		KEGIATAN				SUB KEGIATAN				PLAFON ANGGARAN SEMENTARA (Rp)	PRAKIRAAN MAJU		KET
	Program	Indikator Kinerja Hasil Program	Kegiatan	Indikator Kinerja		Sub Kegiatan	Indikator Kinerja		Lokasi Sub Kegiatan	N+1		N+2		
				Keluaran Kegiatan	Target Capaian		Keluaran Sub Kegiatan	Target Capaian						
			3.25.01.2.06 Administrasi Umum Perangkat Daerah	Jumlah jenis pelayanan administrasi umum tepat waktu	7 jenis	3.25.01.2.06.0008 Fasilitas Kunjungan Tamu	Jumlah Laporan Fasilitas Kunjungan Tamu	12 Laporan	Kab. Badung, Mengwi, Sempidi Kab. Badung, Semua Kecamatan, Semua Kel/Desa	2.969.610,00	0,00			
			3.25.01.2.06 Administrasi Umum Perangkat Daerah	Jumlah jenis pelayanan administrasi umum tepat waktu	7 jenis	3.25.01.2.06.0009 Penyelenggaraan Rapat Koordinasi dan Konsultasi SKPD	Jumlah Laporan Penyelenggaraan Rapat Koordinasi SKPD	0 Laporan	Kab. Badung, Semua Kecamatan, Semua Kel/Desa	67.375.440,00	0,00			
			3.25.01.2.07 Pengadaan Barang Milik Daerah Penunjang Urusan Pemerintahan Daerah	Jumlah barang milik daerah yang direalisasikan dengan baik	12 bulan	3.25.01.2.07.0002 Pengadaan Kendaraan Dinas Operasional atau Lapangan	Jumlah Unit Kendaraan Dinas Operasional atau Lapangan yang Disediakan	0 Unit	Kab. Badung, Mengwi, Sempidi	360.500.000,00	0,00			
			3.25.01.2.07 Pengadaan Barang Milik Daerah Penunjang Urusan Pemerintahan Daerah	Jumlah barang milik daerah yang direalisasikan dengan baik	12 bulan	3.25.01.2.07.0006 Pengadaan Peralatan dan Mesin Lainnya	Jumlah Unit Peralatan dan Mesin Lainnya yang Disediakan	6 Unit	Kab. Badung, Mengwi, Sempidi Kab. Badung, Semua Kecamatan, Semua Kel/Desa	580.900.000,00	0,00			
			3.25.01.2.07 Pengadaan Barang Milik Daerah Penunjang Urusan Pemerintahan Daerah	Jumlah barang milik daerah yang direalisasikan dengan baik	12 bulan	3.25.01.2.07.0009 Pengadaan Gedung Kantor atau Bangunan Lainnya	Jumlah Unit Gedung Kantor atau Bangunan Lainnya yang Disediakan	0 Unit	Kab. Badung, Mengwi, Baha Kab. Badung, Semua Kecamatan, Semua Kel/Desa	35.500.000.000,00	0,00			
			3.25.01.2.08 Penyediaan Jasa Penunjang Urusan Pemerintahan Daerah	Jumlah bulan pelayanan jasa penunjang pemerintahan daerah sesuai kebutuhan	12 bulan	3.25.01.2.08.0001 Penyediaan Jasa Surat Menyurat	Jumlah Laporan Penyediaan Jasa Surat Menyurat	12 Laporan	Kab. Badung, Mengwi, Sempidi Kab. Badung, Semua Kecamatan, Semua Kel/Desa	3.576.012,00	0,00			
			3.25.01.2.08 Penyediaan Jasa Penunjang Urusan Pemerintahan Daerah	Jumlah bulan pelayanan jasa penunjang pemerintahan daerah sesuai kebutuhan	12 bulan	3.25.01.2.08.0002 Penyediaan Jasa Komunikasi, Sumber Daya Air dan Listrik	Jumlah Laporan Penyediaan Jasa Komunikasi, Sumber Daya Air dan Listrik yang Disediakan	12 Laporan	Kab. Badung, Mengwi, Sempidi	55.370.239,00	0,00			
			3.25.01.2.08 Penyediaan Jasa Penunjang Urusan Pemerintahan Daerah	Jumlah bulan pelayanan jasa penunjang pemerintahan daerah sesuai kebutuhan	12 bulan	3.25.01.2.08.0004 Penyediaan Jasa Pelayanan Umum Kantor	Jumlah Laporan Penyediaan Jasa Pelayanan Umum Kantor yang Disediakan	12 Laporan	Kab. Badung, Mengwi, Sempidi Kab. Badung, Semua Kecamatan, Semua Kel/Desa	387.612.800,00	0,00			
			3.25.01.2.09 Pemeliharaan Barang Milik Daerah Penunjang Urusan Pemerintahan Daerah	Jumlah barang milik daerah penunjang urusan pemerintahan yang terpelihara dengan baik	99 Unit	3.25.01.2.09.0001 Penyediaan Jasa Pemeliharaan Biaya Pemeliharaan Kendaraan Dinas atau Kendaraan Dinas Jabatan	Jumlah Kendaraan Perorangan Dinas atau Kendaraan Dinas Jabatan yang Dipelihara dan dibayarkan pajaknya	1 Unit	Kab. Badung, Mengwi, Sempidi Kab. Badung, Semua Kecamatan, Semua Kel/Desa	144.175.200,00	0,00			

No	PROGRAM		KEGIATAN				SUB KEGIATAN				PLAFON ANGGARAN SEMENTARA (Rp)	PRAKIRAAN MAJU		KET
	Program	Indikator Kinerja	Kegiatan	Indikator Kinerja		Sub Kegiatan	Indikator Kinerja		Lokasi Sub Kegiatan	N+1		N+2		
				Hasil Program	Target Capaian		Keluaran Kegiatan	Target Capaian						
			3.25.01.2.09 Pemeliharaan Barang Milik Daerah Penunjang Urusan Pemerintahan Daerah	Jumlah barang milik daerah penunjang urusan pemerintah daerah yang terpelihara dengan baik	99 Unit	3.25.01.2.09.0002 Penyediaan Jasa Pemeliharaan, Biaya Pemeliharaan, Pajak dan Perizinan Kendaraan Dinas Operasional atau Lapangan Perizinan	Jumlah Kendaraan Dinas Operasional atau Lapangan yang Dipelihara dan dibayarkan Pajak dan Periznannya	23 Unit	Kab. Badung, Mengwi, Sempidi Kab. Badung, Semua Kecamatan, Semua Kel/Desa	580.561.528,00	0,00			
			3.25.01.2.09 Pemeliharaan Barang Milik Daerah Penunjang Urusan Pemerintahan Daerah	Jumlah barang milik daerah penunjang urusan pemerintah daerah yang terpelihara dengan baik	99 Unit	3.25.01.2.09.0006 Pemeliharaan Peralatan dan Mesin Lainnya	Jumlah Peralatan dan Mesin Lainnya yang Dipelihara	72 Unit	Kab. Badung, Mengwi, Sempidi Kab. Badung, Semua Kecamatan, Semua Kel/Desa	48.250.000,00	0,00			
			3.25.01.2.09 Pemeliharaan Barang Milik Daerah Penunjang Urusan Pemerintahan Daerah	Jumlah barang milik daerah penunjang urusan pemerintah daerah yang terpelihara dengan baik	99 Unit	3.25.01.2.09.0009 Pemeliharaan/Rehabilitasi Gedung Kantor dan Bangunan Lainnya	Jumlah Gedung Kantor dan Bangunan Lainnya yang Dipelihara/Direhabilitasi	3 Unit	Kab. Badung, Mengwi, Kapal Kab. Badung, Kuta, Kedondongan Kab. Badung, Petang, Petang	520.369.760,00	0,00			
	3.25.03 PROGRAM PENGELOLAAN PERIKANAN TANGKAP	Produksi Perikanan Tangkap	8146 Ton											
			3.25.03.2.01 Pengelolaan Perikanan di Wilayah Sungai, Danau, Waduk, Rawa, dan Genangan Air Lainnya yang Dapat Diusahakan dalam 1 (Satu) Daerah Kabupaten/ Kota	Jumlah Bulan Keterkelolanya Penangkapan Ikan	12 bulan	3.25.03.2.01.0001 Penyediaan Data dan Informasi Sumber Daya Ikan	Jumlah Data dan Informasi Sumber Daya Ikan di Setiap Kabupaten/Kota yang Tersedia	2 Dokumen	Kab. Badung, Mengwi, Pererenan Kab. Badung, Mengwi, Curug Kab. Badung, Kuta, Kedondongan Kab. Badung, Kuta, Tuban Kab. Badung, Semua Kecamatan, Semua Kel/Desa	335.529.196,00	0,00			
			3.25.03.2.01 Pengelolaan Penangkapan Ikan di Wilayah Sungai, Danau, Waduk, Rawa, dan Genangan Air Lainnya yang Dapat Diusahakan dalam 1 (Satu) Daerah Kabupaten/ Kota	Jumlah Bulan Keterkelolanya Penangkapan Ikan	12 bulan	3.25.03.2.01.0003 Penjaminan Ketersediaan Sarana Usaha Perikanan Tangkap	Jumlah Sarana Usaha Perikanan Tangkap yang Terjamin dan Tersedia	20 Unit	Kab. Badung, Kuta Selatan, Jimbaran Kab. Badung, Semua Kecamatan, Semua Kel/Desa	2.890.000.000,00	0,00			

No	PROGRAM		KEGIATAN		SUB KEGIATAN		PLAFON ANGGARAN SEMENTARA (Rp)	PRAKIRAAN MAJU		KET	
	Program	Indikator Kinerja	Kegiatan	Indikator Kinerja		Lokasi Sub Kegiatan		N+1	N+2		
		Hasil Program		Keluaran Kegiatan	Keluaran Sub Kegiatan						Target Capaian
			3.25.03.2.02 Pemberdayaan Nelayan Kecil dalam Daerah Kabupaten/Kota	Jumlah prosentase pemberdayaan nelayan kecil	100 persen	3.25.03.2.02.0001 Pengembangan Kapasitas Nelayan Kecil	Jumlah Nelayan Kecil yang Meningkatkan Kapasitasnya	340 Orang	295.321.000,00	0,00	
			3.25.03.2.02 Pemberdayaan Nelayan Kecil dalam Daerah Kabupaten/Kota	Jumlah prosentase pemberdayaan nelayan kecil	100 persen	3.25.03.2.02.0002 Peningkatan Fasilitas Pengembangan Kelembagaan Nelayan Kecil	Jumlah Kelompok Nelayan Kecil yang Difasilitasi Pembentukan dan Pengembangan Kelembagaannya	20 Kelompok	23.667.370,00	0,00	
			3.25.03.2.03 Pembinaan dan Peningkatan peran Tempat Pelelangan Ikan (TPI)	Jumlah TPI yang memberikan layanan	2 Unit	3.25.03.2.03.0002 Pelayanan Penyenggaraan Tempat Pelelangan Ikan (TPI)	Jumlah Layanan dalam Penyenggaraan Tempat Pelelangan Ikan (TPI)	0 Layanan	0,00	0,00	
	<b>3.25.04 PROGRAM PENGELOLAAN PERIKANAN BUDIDAYA</b>										
			3.25.04.2.02 Pemberdayaan Pembudidaya Ikan Kecil	Jumlah Kelompok Pembudidaya Ikan yang Meningkatkan Kelas Kemampuannya	63 Kelompok	3.25.04.2.02.0001 Pengembangan Kapasitas Pembudi Daya Ikan Kecil	Jumlah Kelompok Pembudi Daya Ikan Kecil yang Mengikuti Pengembangan Kapasitas	2 Kelompok	389.089.235,00	0,00	

No	PROGRAM		KEGIATAN		SUB KEGIATAN		PLAFON ANGGARAN SEMENTARA (Rp)	PRAKIRAAN MAJU		KET	
	Program	Indikator Kinerja Hasil Program	Kegiatan	Indikator Kinerja		Sub Kegiatan		Indikator Kinerja Kegiatan	Target Capaian		Lokasi Sub Kegiatan
				Keluaran Kegiatan	Target Capaian						
			3.25.04.2.02 Pemberdayaan Pembudi Daya Ikan Kecil	Jumlah Kelompok Pembudidaya Ikan Yang Meningkatkan Kelas Kemampuannya	63 Kelompok	3.25.04.2.02.0002 Pelaksanaan Fasilitas Pembentukan dan Pengembangan Kelembagaan Pembudi Daya Ikan Kecil	Jumlah Kelompok Pembudi Daya Ikan Kecil yang Mengikuti Pembentukan dan Pengembangan Kelembagaan	48 Kelompok	Kab. Badung, Abiansemal, Dauh Yen Cari Kab. Badung, Abiansemal, Mekar Blana Kab. Badung, Abiansemal, Sangreh Kab. Badung, Abiansemal, Blahkiuh Kab. Badung, Abiansemal, Bongkasa Kab. Badung, Abiansemal, Abiansemal, Kab. Badung, Abiansemal, Mambai Kab. Badung, Abiansemal, Sedang Kab. Badung, Abiansemal, Angantaka Kab. Badung, Abiansemal, Sibang Kede Kab. Badung, Abiansemal, Sibang Kab. Badung, Abiansemal, Kab. Badung, Abiansemal, Darimasaba Kab. Badung, Semua Kecamatan, Semua Kel/Desa	16.885.128,00	0,00
			3.25.04.2.02 Pemberdayaan Pembudi Daya Ikan Kecil	Jumlah Kelompok Pembudidaya Ikan Yang Meningkatkan Kelas Kemampuannya	63 Kelompok	3.25.04.2.02.0004 Pemberian Pendampingan, Kemudahan Akses Ilmu Pengetahuan, Teknologi dan Informasi, serta Penyelenggaraan Pendidikan dan Pelatihan	Jumlah Kelompok Usaha yang Memperoleh Pendampingan, Kemudahan Akses Ilmu Pengetahuan, Teknologi dan Informasi, Serta Penyelenggaraan Pendidikan dan Pelatihan	58 Kelompok	Kab. Badung, Mengwi, Sempidi Kab. Badung, Semua Kecamatan, Semua Kel/Desa	253.840.398,00	0,00

No	PROGRAM		KEGIATAN		SUB KEGIATAN			PLAFON ANGGARAN SEMENTARA (Rp)	PRAKIRAAN MAJU		KET	
	Program	Indikator Kinerja Hasil Program	Kegiatan	Indikator Kinerja		Sub Kegiatan	Indikator Kinerja		N+1	N+2		
				Keluaran Kegiatan	Target Capaian		Keluaran Sub Kegiatan					Target Capaian
			3.25.04.2.04 Pengelolaan Pe mbudidayaan Ikan	Jumlah Bulan Keterkelolanya Pembudidayaan Ikan	12 bulan	3.25.04.2.04.0001 Penyediaan Data dan Informasi Pembudidayaan Ikan dalam 1 (Satu) Daerah Kabupaten/Kota	Jumlah Data dan Informasi Pembudidayaan Ikan dalam 1 (Satu) Daerah Kabupaten/Kota	1 Dokumen	122.729.000,00	0,00		
			3.25.04.2.04 Pengelolaan Pe mbudidayaan Ikan	Jumlah Bulan Keterkelolanya Pembudidayaan Ikan	12 bulan	3.25.04.2.04.0002 Penyediaan Prasarana Pembudidayaan Ikan dalam 1 (Satu) Daerah Kabupaten/Kota	Jumlah Prasarana Pembudidayaan Ikan dalam 1 (Satu) Daerah Kabupaten/Kota	0 Unit	0,00	0,00		
			3.25.04.2.04 Pengelolaan Pe mbudidayaan Ikan	Jumlah Bulan Keterkelolanya Pembudidayaan Ikan	12 bulan	3.25.04.2.04.0003 Penjaminan Ketersediaan Sarana Pembudidayaan Ikan dalam 1 (Satu) Daerah Kabupaten/Kota	Jumlah Sarana Pembudidayaan Ikan dalam 1 (Satu) Daerah Kabupaten/Kota	2 Unit	53.000.000,00	0,00		
			3.25.04.2.04 Pengelolaan Pe mbudidayaan Ikan	Jumlah Bulan Keterkelolanya Pembudidayaan Ikan	12 bulan	3.25.04.2.04.0004 Pengelolaan Kesehatan Ikan dan Lingkungan Budidaya dalam 1 (Satu) Daerah Kabupaten/Kota	Jumlah Hasil Ikan dan Lingkungan Budidaya dalam 1 (Satu) Daerah Kabupaten/Kota yang Perju Melalui Pengelolaan Kesehatan Ikan	1 Dokumen	74.453.138,00	0,00		
			3.25.04.2.04 Pengelolaan Pe mbudidayaan Ikan	Jumlah Bulan Keterkelolanya Pembudidayaan Ikan	12 bulan	3.25.04.2.04.0005 Pembinaan dan Pemantauan Pembudidayaan Ikan di Darat	Jumlah Pembudidaya yang Memeroleh Pembinaan dan Pemantauan Pembudidayaan Ikan di Darat	0 Orang	3.750.000,00	0,00		

No	PROGRAM		KEGIATAN		SUB KEGIATAN			PLAFON ANGGARAN SEMENTARA (Rp)	PRAKIRAAN MAJU		KET		
	Program	Indikator Kinerja Hasil Program	Kegiatan	Indikator Kinerja		Sub Kegiatan	Indikator Kinerja Keluaran Sub Kegiatan		Target Capaian	Lokasi Sub Kegiatan		N+1	N+2
				Keluaran Kegiatan	Target Capaian								
			3.25.04.2.04 Pengelolaan Pe mbudidayaan ikan	Jumlah Bulan Keterkelolanya Pembudidayaan ikan	12 bulan	3.25.04.2.04.0007 Perencanaan, dan Pengembangan Pemanfaatan Air untuk Pembudidayaan Ikan di Darat	Jumlah Pembudidaya Ikan yang Mengikuti Perencanaan, dan Pengembangan Pemanfaatan Air untuk Pembudidayaan Ikan di Darat	20 Orang	Kab. Badung, Mengwi, Sempidi Kab. Badung, Semua Kecamatan, Semua Kel/Desa	7.800.000,00	0,00		
	<b>3.25.05 PROGRAM PENGAWASAN SUMBER DAYA KELAUTAN DAN PERIKANAN</b>	Kawasan Sumber Daya Perikanan Yang Tertata Lestari	3.25.05.2.01 Pengawasan Sumber Daya Perikanan di Wilayah Sunggai, Danau, Waduk, Rawa, dan Genangan Air Lainnya yang Dapat Diusahakan Dalam Kabupaten/Kota	Jumlah kawasan perairan yang diawasi kegiatan usahanya	1 kawasan	3.25.05.2.01.0001 Pengawasan Usaha Perikanan Tangkap di Wilayah Sunggai, Danau, Waduk, Rawa, dan Genangan Air Lainnya yang Dapat Diusahakan dalam Kabupaten/Kota	Jumlah Dokumen Hasil Pengawasan Sumber Daya Perikanan Tangkap di Wilayah Sunggai, Danau, Waduk, Rawa, dan Genangan Air Lainnya yang Dapat Diusahakan dalam Kabupaten/Kota	2 Dokumen	Kab. Badung, Mengwi, Cemagi Kab. Badung, Mengwi, Mengwi Kab. Badung, Mengwi, Baha Kab. Badung, Mengwi, Sembung Kab. Badung, Mengwi, Penarungan Kab. Badung, Mengwi, Sadang Kab. Badung, Mengwi, Kapal Kab. Badung, Kuta Kab. Badung, Jara, Canggu Kab. Badung, Bantas Kab. Badung, Petang, Pelaja Kab. Badung, Petang, Belok Sidan Kab. Badung, Petang, Petang Kab. Badung, Petang, Carangsari Kab. Badung, Abiansemal, Dauh Yeh Ceni Kab. Badung, Abiansemal, Taman Kab. Badung, Abiansemal, Abiansemal, Kab. Badung, Abiansemal, Sibang Kelja Kab. Badung Abiansemal, Semua Kel/Desa	177.646.700,00	0,00		

No	PROGRAM		KEGIATAN		SUB KEGIATAN		PLAFON ANGGARAN SEMENTARA (Rp)	PRAKIRAAN MAJU		KET		
	Program	Indikator Kinerja Hasil Program	Kegiatan	Indikator Kinerja		Sub Kegiatan		Keluaran Sub Kegiatan	Indikator Kinerja		Target Capaian	
				Keluaran Kegiatan	Target Capaian						Target Capaian	N+1
			3.25.05.2.01 Pengawasan Sumber Daya Perikanan di Wilayah Sungai, Danau, Waduk, Rawas, dan Genangan Air Lainnya yang Dapat Diusahakan Dalam Kabupaten/Kota	Jumlah kawasan perairan yang diawasi kegiatan usahanya	1 kawasan	3.25.05.2.01.0002 Pengawasan Usaha Perikanan Bidang Embudidayaan Ikan di Wilayah Sungai, Danau, Waduk, Rawas, dan Genangan Air Lainnya yang Dapat Diusahakan dalam Kabupaten/Kota	Jumlah Dokumen Hasil Pengawasan Usaha Perikanan Bidang Embudidayaan Ikan di Wilayah Sungai, Danau, Waduk, Rawas, dan Genangan Air Lainnya yang Dapat Diusahakan dalam Kabupaten/Kota	1 Dokumen	21.500.000,00	0,00		
	<b>3.25.06 PROGRAM PENGOLAHAN DAN PEMASARAN HASIL PERIKANAN</b>	Produksi Olahan Hasil Perikanan	6877 ton									
		3.25.06.2.01 Penerbitan Tanda Daftar Usaha Pengolahan Hasil Perikanan bagi Usaha Skala Mikro dan Kecil	Jumlah Dokumen Data dan Informasi Usaha Pemasaran dan Pengolahan Hasil Perikanan yang dimanfaatkan	1 Dokumen	3.25.06.2.01.0001 Penyediaan Data dan Informasi Usaha Pemasaran dan Pengolahan Hasil Perikanan dalam 1 (satu) Daerah Kabupaten/Kota	Jumlah Data dan Informasi Usaha Pemasaran dan Pengolahan Hasil Perikanan berdasarkan Skala Usaha dan Fleiko	1 Dokumen	100.000.000,00	99.925.752,00	0,00		



No	PROGRAM		KEGIATAN			SUB KEGIATAN			PLAFON ANGGARAN SEMENTARA (Rp)	PRAKIRAAN MAJU		KET
	Program	Indikator Kinerja Hasil Program	Kegiatan	Indikator Kinerja		Sub Kegiatan	Indikator Kinerja			N+1	N+2	
				Keluaran Kegiatan	Target Capaian		Keluaran Sub Kegiatan	Target Capaian				
			3.25.06.2.03 Penyediaan dan Penyuteraan Bahan Baku Industri pengalihan ikan dalam 1 (satu) Daerah Kabupaten/Kota	Jumlah Bahan Baku Yang Tersedia Dan Terserap Untuk Industri Pengalihan Ikan	6742 Ton	3.25.06.2.03.0001 Peningkatan Ketersediaan Ikan untuk Konsumsi dan Usaha Pengalihan Dalam 1 (Satu) Daerah Kabupaten/Kota	Jumlah Peningkatan Ketersediaan Ikan untuk Konsumsi dan Usaha Pengalihan Dalam 1 (Satu) Daerah Kabupaten/Kota	4,5 Ton	321.400.000,00	0,00		
			3.25.06.2.03 Penyediaan dan Penyuteraan Bahan Baku Industri pengalihan ikan dalam 1 (satu) Daerah Kabupaten/Kota	Jumlah Bahan Baku Yang Tersedia Dan Terserap Untuk Industri Pengalihan Ikan	6742 Ton	3.25.06.2.03.0002 Pemberian Fasilitas bagi Pelaku Usaha Perikanan Skala Mikro dan Kecil dalam 1 (Satu) Daerah Kabupaten/Kota	Jumlah Pelaku Usaha Perikanan Skala Mikro dan Kecil dalam 1 (Satu) Daerah Kabupaten/Kota yang Terfasilitasi	0 Pelaku Usaha	208.660.656,00	0,00		
<b>3.26 URUSAN PEMERINTAHAN BIDANG PARIWISATA</b>												
			3.26.01.2.01 Pelaksanaan peningkatan sistem laporan capaian kinerja dan keuangan (Dinas Pariwisata)	100 %		3.26.01.2.01.0001 Perencanaan, Penganggaran, dan Evaluasi Kinerja Perangkat Daerah	Jumlah Dokumen Perencanaan Perangkat Daerah	25 Dokumen	482.898.500,00	0,00		
			3.26.01.2.01 Perencanaan, Penganggaran, dan Evaluasi Kinerja Perangkat Daerah	100 %		3.26.01.2.01.0006 Koordinasi dan Penyusunan Laporan Capaian Kinerja dan Ikhtisar Realisasi Kinerja SKPD	Jumlah Laporan Capaian Kinerja dan Ikhtisar Realisasi Kinerja SKPD	1 Laporan	0,00	0,00		
			3.26.01.2.01 Perencanaan, Penganggaran, dan Evaluasi Kinerja Perangkat Daerah	100 %		3.26.01.2.01.0007 Evaluasi Kinerja Perangkat Daerah	Jumlah Laporan Evaluasi Kinerja Perangkat Daerah	25 Laporan	7.120.000,00	0,00		

No	PROGRAM		KEGIATAN			SUB KEGIATAN			PLAFON ANGGARAN SEMENTARA (Rp)	PRAKIRAAN MAJU		KET
	Program	Indikator Kinerja Hasil Program	Kegiatan	Indikator Kinerja		Sub Kegiatan	Indikator Kinerja			N+1	N+2	
				Keluaran Kegiatan	Target Capaian		Keluaran Sub Kegiatan	Target Capaian				
			3.26.01.2.02 Administrasi Keuangan Perangkat Daerah	Terlaksananya pelayanan administrasi perkantoran	60 Bulan	3.26.01.2.02.0001 Penyediaan Gaji dan Tunjangan ASN	Jumlah Orang yang Menerima Gaji dan Tunjangan ASN	14 Orang/bulan	28.000.000.000,00	0,00		
			3.26.01.2.04 Administrasi Perpajakan Daerah Kewenangan Perangkat Daerah	Jumlah DTW yang memungut retribusi	6 DTW	3.26.01.2.04.0007 Pelaporan Pengadaan Retribusi Daerah	Jumlah Laporan Pengadaan Retribusi Daerah	8 Dokumen	650.000.000,00	0,00		
			3.26.01.2.06 Administrasi Umum Perangkat Daerah	Terlaksananya pelayanan administrasi perkantoran	12 Bulan	3.26.01.2.06.0001 Penyediaan Komponen Instalasi Listrik/Penerangan Bangunan Kantor	Jumlah Paket Komponen Instalasi Listrik/Penerangan Bangunan Kantor yang Disediakan	1 Paket	5.500.000,00	0,00		
			3.26.01.2.06 Administrasi Umum Perangkat Daerah	Terlaksananya pelayanan administrasi perkantoran	12 Bulan	3.26.01.2.06.0002 Penyediaan Peralatan dan Perlengkapan Kantor	Jumlah Paket Peralatan dan Perlengkapan Kantor yang Disediakan	1 Paket	95.000.000,00	0,00		
			3.26.01.2.06 Administrasi Umum Perangkat Daerah	Terlaksananya pelayanan administrasi perkantoran	12 Bulan	3.26.01.2.06.0003 Penyediaan Peralatan Rumah Tangga	Jumlah Paket Peralatan Rumah Tangga yang Disediakan	1 Paket	10.000.000,00	0,00		
			3.26.01.2.06 Administrasi Umum Perangkat Daerah	Terlaksananya pelayanan administrasi perkantoran	12 Bulan	3.26.01.2.06.0004 Penyediaan Bahan Logistik Kantor	Jumlah Paket Bahan Logistik Kantor yang Disediakan	1 Paket	228.532.400,00	0,00		
			3.26.01.2.06 Administrasi Umum Perangkat Daerah	Terlaksananya pelayanan administrasi perkantoran	12 Bulan	3.26.01.2.06.0005 Penyediaan Barang Bekas dan Pengandaan	Jumlah Paket Barang Bekas dan Pengandaan yang Disediakan	1 Paket	40.372.800,00	0,00		
			3.26.01.2.06 Administrasi Umum Perangkat Daerah	Terlaksananya pelayanan administrasi perkantoran	12 Bulan	3.26.01.2.06.0006 Penyediaan Bahan Bacaan dan Peraturan Perundang-undangan	Jumlah Dokumen Bahan Bacaan dan Peraturan Perundang-undangan yang Disediakan	10 Dokumen	73.330.000,00	0,00		
			3.26.01.2.06 Administrasi Umum Perangkat Daerah	Terlaksananya pelayanan administrasi perkantoran	12 Bulan	3.26.01.2.06.0008 Fasilitas Kunjungan Tamu	Jumlah Laporan Fasilitas Kunjungan Tamu	1 Laporan	10.000.000,00	0,00		
			3.26.01.2.07 Pengadaan Barang Milik Daerah Penunjang Urusan Pemerintahan Daerah	Terlaksananya pelayanan administrasi perkantoran	0 unit	3.26.01.2.07.0002 Pengadaan Kendaraan Dinas Operasional atau Lapangan	Jumlah Unit Kendaraan Dinas Operasional atau Lapangan yang Disediakan	10 Unit	1.000.796.600,00	0,00		
			3.26.01.2.07 Pengadaan Barang Milik Daerah Penunjang Urusan Pemerintahan Daerah	Terlaksananya pelayanan administrasi perkantoran	0 unit	3.26.01.2.07.0005 Pengadaan Mebel	Jumlah Paket Mebel yang Disediakan	41 Unit	82.793.790,00	0,00		

No	PROGRAM		KEGIATAN			SUB KEGIATAN			PLAFON ANGGARAN SEMENTARA (Rp)	PRAKIRAAN MAJU		KET
	Program	Indikator Kinerja Hasil Program	Kegiatan	Indikator Kinerja		Sub Kegiatan	Indikator Kinerja			N+1	N+2	
				Keluaran Kegiatan	Target Capaian		Keluaran Sub Kegiatan	Target Capaian				
			3.26.01.2.07 Pengadaan Barang Milik Daerah Penunjang Urusan Pemerintahan Daerah	Terlaksananya pelayanan administrasi perkantoran	0 unit	3.26.01.2.07.0006 Pengadaan Peralatan dan Mesin Lainnya	Jumlah Unit Peralatan dan Mesin Lainnya yang Disediakan	136 Unit	Kab. Badung, Semua Kecamatan, Semua Kel/Desa	12.700.000.000,00	0,00	
			3.26.01.2.08 Penyediaan Jasa Penunjang Pemerintahan Daerah	Terlaksananya pelayanan administrasi perkantoran	60 Bulan	3.26.01.2.08.0001 Penyediaan Jasa Surat Menyurat	Jumlah Laporan Penyediaan Jasa Surat Menyurat	12 Laporan	Kab. Badung, Semua Kecamatan, Semua Kel/Desa	8.110.000,00	0,00	
			3.26.01.2.08 Penyediaan Jasa Penunjang Pemerintahan Daerah	Terlaksananya pelayanan administrasi perkantoran	60 Bulan	3.26.01.2.08.0002 Penyediaan Jasa Komunikasi, Sumber Daya Air dan Listrik	Jumlah Laporan Penyediaan Jasa Komunikasi, Sumber Daya Air dan Listrik yang Disediakan	12 Laporan	Kab. Badung, Semua Kecamatan, Semua Kel/Desa	145.680.000,00	0,00	
			3.26.01.2.09 Pemeliharaan Barang Milik Daerah Penunjang Urusan Pemerintahan Daerah	Terlaksananya pelayanan administrasi perkantoran	60 Bulan	3.26.01.2.09.0001 Penyediaan Jasa Pemeliharaan, Biaya Pemeliharaan, dan Pajak Kendaraan Perorangan Dinas atau Kendaraan Dinas Jabatan	Jumlah Kendaraan Perorangan Dinas atau Kendaraan Dinas Jabatan yang Dipelihara dan dibayarkan Pajaknya	1 Unit	Kab. Badung, Semua Kecamatan, Semua Kel/Desa	143.690.000,00	0,00	
			3.26.01.2.09 Pemeliharaan Barang Milik Daerah Penunjang Urusan Pemerintahan Daerah	Terlaksananya pelayanan administrasi perkantoran	60 Bulan	3.26.01.2.09.0002 Penyediaan Jasa Pemeliharaan Biaya Pemeliharaan dan Pajak Perizinan Kendaraan Dinas Operasional atau Lapangan	Jumlah Kendaraan Dinas Operasional atau Lapangan yang Dipelihara dan dibayarkan Pajak dan Periznannya	58 Unit	Kab. Badung, Semua Kecamatan, Semua Kel/Desa	1.968.810.000,00	0,00	
			3.26.01.2.09 Pemeliharaan Barang Milik Daerah Penunjang Urusan Pemerintahan Daerah	Terlaksananya pelayanan administrasi perkantoran	60 Bulan	3.26.01.2.09.0005 Pemeliharaan Mebel	Jumlah Mebel yang Dipelihara	559 Unit	Kab. Badung, Semua Kecamatan, Semua Kel/Desa	100.000.000,00	0,00	
			3.26.01.2.09 Pemeliharaan Barang Milik Daerah Penunjang Urusan Pemerintahan Daerah	Terlaksananya pelayanan administrasi perkantoran	60 Bulan	3.26.01.2.09.0006 Pemeliharaan Peralatan dan Mesin Lainnya	Jumlah Peralatan dan Mesin Lainnya yang Dipelihara	107 Unit	Kab. Badung, Semua Kecamatan, Semua Kel/Desa	268.330.000,00	0,00	
			3.26.02.2.01 Pengelolaan Daya Tarik Wisata Kabupaten/Kota	Jumlah daya tarik wisata yang dikelola	30 DTW	3.26.02.2.01.0007 Monitoring dan Evaluasi Pengelolaan Daya Tarik Wisata Kabupaten/Kota	Jumlah Laporan hasil pelaksanaan Monitoring dan evaluasi dan evaluasi Pengelolaan Daya Tarik Wisata Kabupaten/Kota	1 Laporan	Kab. Badung, Semua Kecamatan, Semua Kel/Desa	233.660.501,00	0,00	
			3.26.02.09 PROGRAM PENGKAITAN DESTINASI PARIWISATA	Persentase DTW yang ditata	76,92 %							

No	PROGRAM		KEGIATAN			SUB KEGIATAN			PLAFON ANGGARAN SEMENTARA (Rp)	PRAKIRAAN MAJU		KET
	Program	Indikator Kinerja Hasil Program	Kegiatan	Indikator Kinerja		Sub Kegiatan	Indikator Kinerja			N+1	N+2	
				Keluaran Kegiatan	Target Capaian		Keluaran Sub Kegiatan	Target Capaian				
			3.26.02.2.02 Pengelolaan Kawasan Strategis Pariwisata Kab upaten/Kota	Jumlah kawasan yang ditata	1 kawasan	3.26.02.2.02.0001 Penetapan Kawasan Strategis Pariwisata Kabupaten/Kota	Tersedianya Dokumen Penetapan Kawasan Strategis Pariwisata Kabupaten/Kota	1 Dokumen	Kab. Badung, Semua Kecamatan, Semua Kel/Desa	15.000.000,00	0,00	
			3.26.02.2.02 Pengelolaan Kawasan Strategis Pariwisata Kab upaten/Kota	Jumlah kawasan yang ditata	1 kawasan	3.26.02.2.02.0004 Pengadaan /Penelitian/Rehabilitasi Sarana dan Prasarana dalam Pengelolaan Kawasan Wisata Strategis Pariwisata Kabupaten/Kota	Jumlah Sarana dan Prasarana yang Tersedia dan Terpelihara dalam Pengelolaan Kawasan Strategis Pariwisata Kabupaten/Kota	7 Unit	Kab. Badung, Semua Kecamatan, Semua Kel/Desa	253.705.601.630,80	0,00	
			3.26.02.2.02 Pengelolaan Kawasan Strategis Pariwisata Kab upaten/Kota	Jumlah kawasan yang ditata	1 kawasan	3.26.02.2.02.0007 Penerapan Destinasi Pariwisata Berkelanjutan dalam Pengelolaan Kawasan Strategis Pariwisata Kabupaten/Kota	Jumlah Lokasi yang Menerapkan Destinasi Pariwisata Berkelanjutan dalam Pengelolaan Kawasan Strategis Pariwisata Kabupaten/Kota	1 Lokasi	Kab. Badung, Semua Kecamatan, Semua Kel/Desa	154.132.343,00	0,00	
			3.26.02.2.02 Pengelolaan Kawasan Strategis Pariwisata Kab upaten/Kota	Jumlah kawasan yang ditata	1 kawasan	3.26.02.2.02.0009 Monitoring dan Evaluasi Pengelolaan Kawasan Strategis Pariwisata Kabupaten/Kota	Jumlah Laporan Hasil Monitoring dan Evaluasi Pengelolaan Kawasan Strategis Pariwisata Kabupaten/Kota	1 Laporan	Kab. Badung, Semua Kecamatan, Semua Kel/Desa	150.000.000,00	0,00	
			3.26.02.03 Pengelolaan Destinasi Pariwisata Kab upaten/Kota	Jumlah destinasi yang dikelola	58 Destinasi	3.26.02.2.03.0002 Perencanaan Destinasi Pariwisata Kabupaten/Kota	Jumlah Dokumen Perencanaan Destinasi Pariwisata Kabupaten/Kota	1 Dokumen	Kab. Badung, Semua Kecamatan, Semua Kel/Desa	0,00	0,00	
			3.26.02.03 Pengelolaan Destinasi Pariwisata Kab upaten/Kota	Jumlah destinasi yang dikelola	58 Destinasi	3.26.02.2.03.0003 Pengembangan Destinasi Pariwisata Kabupaten/Kota	Jumlah Destinasi Pariwisata Kabupaten/Kota yang dikembangkan sesuai dengan Tahapan Pengembangan Pemantapan, Revitalisasi)	3 Lokasi	Kab. Badung, Semua Kecamatan, Semua Kel/Desa	12.650.000.000,00	0,00	
			3.26.02.03 Pengelolaan Destinasi Pariwisata Kab upaten/Kota	Jumlah destinasi yang dikelola	58 Destinasi	3.26.02.2.03.0004 Pengadaan /Pemeliharaan/Rehabilitasi Sarana dan Prasarana dalam Pengelolaan Destinasi Pariwisata Kabupaten/Kota	Jumlah Sarana dan Prasarana Pengelolaan Destinasi Pariwisata Kabupaten/Kota yang Tersedia dan Terpelihara	8 Unit	Kab. Badung, Semua Kecamatan, Semua Kel/Desa	14.661.481.102,00	0,00	
			3.26.02.03 Pengelolaan Destinasi Pariwisata Kab upaten/Kota	Jumlah destinasi yang dikelola	58 Destinasi	3.26.02.2.03.0006 Pemberdayaan Masyarakat dalam Pengelolaan Destinasi Pariwisata Kabupaten/Kota	Jumlah Laporan Hasil Pemberdayaan Masyarakat dalam Pengelolaan Destinasi Pariwisata Kabupaten/Kota	1 Laporan	Kab. Badung, Semua Kecamatan, Semua Kel/Desa	2.360.726.785,00	0,00	
			3.26.02.04 Penetapan Usaha Pariwisata Daerah Kabupa ten/Kota	Jumlah usaha pariwisata yang dibina, mendapat pengawasan dan mengikuti standarisasi industri	400 usaha	3.26.02.2.04.0010 Sertifikat standar usaha pariwisata yg diterbitkan oleh lembaga OSS (tanpa verifikasi)	Jumlah usaha yg tersertifikasi melalui lembaga oss sebelum beroperasi	75 Usaha	Kab. Badung, Semua Kecamatan, Semua Kel/Desa	160.000.000,00	0,00	

No	PROGRAM			KEGIATAN			SUB KEGIATAN			PLAFON ANGGARAN SEMENTARA (Rp)		PRAKIRAAN MAJU		KET
	Program	Indikator Kinerja		Kegiatan	Indikator Kinerja		Sub Kegiatan	Indikator Kinerja		Lokasi Sub Kegiatan	N+1	N+2		
		Hasil Program	Target Capaian		Keluaran Kegiatan	Target Capaian		Keluaran Sub Kegiatan	Target Capaian					
				3.26.02.2.04 Peningkatan Usaha Pariwisata Daerah Kabupaten/Kota		Jumlah usaha pariwisata yang dibina, mendapat pengawasan dan mengikuti standarisasi industri	400 usaha	3.26.02.2.04.0011 Kesiadaan pelaku usaha memenuhi standar usaha pariwisata di Kabupaten/Kota	Jumlah usaha yang bersedia memenuhi standar usaha	12 Laporan	Kab. Badung, Semua Kecamatan, Semua Kel/Desa	150.000.000,00	0,00	
	<b>3.26.03 PROGRAM PEMASARAN PARIWISATA</b>		50 %											
				3.26.03.2.01 Pemasaran Pariwisata Dalam dan Luar Negeri, Destinasi dan Kawasan Strategis Pariwisata Kabupaten/Kota		Jumlah kunjungan wisatawan mancanegara ke Kabupaten Badung	956 orang	3.26.03.2.01.0003 Penyediaan Data dan Penyebaran Informasi Pariwisata Kabupaten/Kota, Baik Dalam dan Luar Negeri	Jumlah Dokumen Hasil Pelaksanaan Penyediaan Data dan Penyebaran Informasi Pariwisata Kabupaten/Kota, Baik Dalam dan Luar Negeri	12 Dokumen	Semua Kota/Kab, Semua Kecamatan, Semua Kel/Desa	59.044.547,10	0,00	
				3.26.03.2.01 Pemasaran Pariwisata Dalam dan Luar Negeri, Destinasi dan Kawasan Strategis Pariwisata Kabupaten/Kota		Jumlah kunjungan wisatawan mancanegara ke Kabupaten Badung	956 orang	3.26.03.2.01.0005 Monitoring dan Evaluasi Pengembangan Pemasaran Pariwisata	Jumlah Dokumen Hasil Monitoring dan Evaluasi Pengembangan Pemasaran Pariwisata	12 Dokumen	Semua Kota/Kab, Semua Kecamatan, Semua Kel/Desa	1.483.297.806,90	0,00	
				3.26.03.2.01 Pemasaran Pariwisata Dalam dan Luar Negeri, Destinasi dan Kawasan Strategis Pariwisata Kabupaten/Kota		Jumlah kunjungan wisatawan mancanegara ke Kabupaten Badung	956 orang	3.26.03.2.01.0006 Fasilitas Kegiatan Pemasaran Pariwisata Baik Dalam dan Luar Negeri Pariwisata Kabupaten/Kota	Jumlah Kegiatan Pemasaran Pariwisata Baik Dalam dan Luar Negeri	7 Kegiatan	Kab. Badung, Semua Kecamatan, Semua Kel/Desa	21.061.452.852,00	0,00	
				3.26.03.2.01 Pemasaran Pariwisata Dalam dan Luar Negeri, Destinasi dan Kawasan Strategis Pariwisata Kabupaten/Kota		Jumlah kunjungan wisatawan mancanegara ke Kabupaten Badung	956 orang	3.26.03.2.01.0007 Penguatan Promosi Melalui Media Cetak, Elektronik, dan Media Lainnya Baik Dalam dan Luar Negeri	Jumlah Dokumen Hasil Penguatan Promosi Melalui Media Cetak, Elektronik, dan Media Lainnya Baik Dalam dan Luar Negeri	10 Promosi	Semua Kota/Kab, Semua Kecamatan, Semua Kel/Desa	2.324.119.085,00	0,00	

No	PROGRAM			KEGIATAN			SUB KEGIATAN				PLAFON ANGGARAN SEMENTARA (Rp)		PRAKIRAAN MAJU		KET
	Program	Indikator Kinerja		Kegiatan	Sub Kegiatan	Indikator Kinerja		Keluaran Sub Kegiatan	Target Capaian	Lokasi Sub Kegiatan	N+1	N+2			
		Hasil Program	Target Capaian			Keluaran Kegiatan	Target Capaian								
	3.26.04 PROGRAM PENGEMBANGAN EKONOMI KREATIF MELALUI PEMANFAATAN DAN PERLINDUNGAN HAK KEKAYAAN INTELEKTUAL	Persentase pembinaan usaha ekonomi kreatif	20 %	3.26.04.2.02 Pengembangan Ekosistem Ekonomi Kreatif	Jumlah masyarakat yang berpartisipasi	50 usaha	3.26.04.2.02.0009 Penyusunan Rencana Aksi Pengembangan Ekonomi Kreatif	Jumlah Dokumen Rencana Aksi Pengembangan Ekonomi Kreatif	1 Dokumen	Kab. Badung, Semua Kecamatan, Semua Kel/Desa	95.634.992.567,00	0,00			
	3.26.05 PROGRAM PENGEMBANGAN SUMBER DAYA PARIWISATA DAN EKONOMI KREATIF	Persentase Pelatihan Sumber Daya Parwisata dan Ekonomi Kreatif	33.33 %	3.26.05.2.01 Pengembangan Ekosistem Ekonomi Kreatif	Jumlah masyarakat yang berpartisipasi	50 usaha	3.26.05.2.01.0006 Fasilitasi Pengembangan Kompetensi Sumber Daya Manusia Ekonomi Kreatif	Jumlah kegiatan / orang yang mendapat fasilitasi penguatan kekayaan intelektual	1 Kegiatan	Kab. Badung, Semua Kecamatan, Semua Kel/Desa	95.634.992.567,00	0,00			
				3.26.05.2.01 Pelaksanaan Peningkatan Kapasitas Sumber Daya Manusia Parwisata dan Ekonomi Kreatif Tingkat Dasar	Jumlah masyarakat yang berpartisipasi	200 orang	3.26.05.2.01.0006 Fasilitasi Pengembangan Kompetensi Sumber Daya Manusia Ekonomi Kreatif	Jumlah SDM Ekonomi Kreatif yang mengikuti fasilitasi pengembangan pengetahuan, keterampilan, Sumber Daya Manusia Ekonomi Kreatif	20 Orang	Kab. Badung, Semua Kecamatan, Semua Kel/Desa	650.000.000,00	0,00			
				3.26.05.2.01 Pelaksanaan Peningkatan Kapasitas Sumber Daya Manusia Parwisata dan Ekonomi Kreatif Tingkat Dasar	Jumlah masyarakat yang berpartisipasi	200 orang	3.26.05.2.01.0008 Pengembangan Kapasitas SDM Parwisata Berbasis SKKNI	Jumlah SDM Parwisata yang Dikembangkan Kapasitasnya Berdasarkan pada SKKNI	40 Orang	Kab. Badung, Semua Kecamatan, Semua Kel/Desa	110.000.000,00	0,00			
				3.26.05.2.01 Pelaksanaan Peningkatan Kapasitas Sumber Daya Manusia Parwisata dan Ekonomi Kreatif Tingkat Dasar	Jumlah masyarakat yang berpartisipasi	200 orang	3.26.05.2.01.0009 Pembinaan dan Pengembangan Parwisata	Jumlah Masyarakat yang memperoleh Pemberdayaan dan Pembinaan Masyarakat untuk pengembangan Parwisata	86 Orang	Kab. Badung, Semua Kecamatan, Semua Kel/Desa	211.640.000,00	0,00			
				3.26.05.2.01 Pelaksanaan Peningkatan Kapasitas Sumber Daya Manusia Parwisata dan Ekonomi Kreatif Tingkat Dasar	Jumlah masyarakat yang berpartisipasi	200 orang	3.26.05.2.01.0010 Fasilitasi Kompetensi bagi Tenaga Kerja Bidang Parwisata	Jumlah Orang yang Mengikuti Pelatihan Sertifikasi Kompetensi bagi Tenaga Kerja Bidang Parwisata	80 Orang	Kab. Badung, Semua Kecamatan, Semua Kel/Desa	211.640.000,00	0,00			
	<b>X.XX URUSAN PEMERINTAHAN BIDANG XX</b>														

No	PROGRAM			KEGIATAN			SUB KEGIATAN			PLAFON ANGGARAN SEMENTARA (Rp)		PRAKIRAAN MAJU		KET
	Program	Indikator Kinerja		Kegiatan	Indikator Kinerja		Sub Kegiatan	Indikator Kinerja		Lokasi Sub Kegiatan	N+1	N+2		
		Hasil Program	Target Capaian		Keluaran Sub Kegiatan	Target Capaian								
	X.XX.01 PROGRAM PENUNJANG URUSAN PENGKUALIFIKASIAN DAERAH KABUPATEN TENKOTA	Terlaksananya peningkatan sistem laporan capaian kinerja dan keuangan Dinas Parwisata)	100 %	X.XX.01.2.09 Pemeliharaan Barang Milik Daerah Penunjang Urusan Pemerintahan Daerah	Terlaksananya pelayanan administrasi perkantoran	60 Bulan	X.XX.01.2.09.0009 Pemeliharaan/Rehabilitasi Gedung Kantor dan Bangunan Lainnya	Jumlah Gedung Kantor dan Bangunan Lainnya yang Dipelihara/Direhabilitasi	24 Unit	Kab. Badung, Semua Kecamatan, Semua Kel/Desa	308.980.000,00	0,00		
	<b>2.09 URUSAN PEMERINTAHAN BIDANG PANGAN</b>													
	2.09.02 PROGRAM PENGELOLAAN SUMBER DAYA EKONOMI UNTUK KEDAULATAN dan KEMANDIRIAN PANGAN	Persentase (%) Lumbung Pangan yang dikelola dengan Baik	100 %	2.09.02.2.01 Penyediaan Infrastruktur pendukung kemandirian pangan sesuai dengan Rencana Pembangunan Daerah Kabupaten/Kota	Jumlah Lumbung Pangan yang dimanfaatkan	1 Unit	2.09.02.2.01.0003 Penyediaan Infrastruktur Pendukung Kemandirian Pangan Lainnya	Jumlah Infrastruktur Pendukung Kemandirian Pangan yang Tersedia	1 Unit	Kab. Badung, Semua Kecamatan, Semua Kel/Desa	568.350.382,00	0,00		
	2.09.03 PROGRAM PENGKATAN DIVERSIFIKASI DAN KETAHANAN PANGAN MASYARAKAT	Persentase (%) Kelompok Tani yang melaksanakan Diversifikasi dan Ketahanan Pangan Masyarakat	100 %	2.09.03.2.01 Penyediaan dan Penyuluran atau Pangan Lainnya sesuai dengan kebutuhan Daerah Kabupaten/Kota dalam rangka stabilisasi Pasokan dan Harga Pangan	Jumlah Produksi Beras	50627,16 Ton	2.09.03.2.01.0002 Penyediaan Pangan Berbasis Sumber Daya Lokal	Pangan Berbasis Sumber Daya Lokal yang Tersedia	3 Laporan	Kab. Badung, Semua Kecamatan, Semua Kel/Desa	2.112.910.142,00	0,00		

No	PROGRAM		KEGIATAN		SUB KEGIATAN			PLAFON ANGGARAN SEMENTARA (Rp)	PRAKIRAAN MAJU		KET
	Program	Indikator Kinerja		Sub Kegiatan	Indikator Kinerja		Lokasi Sub Kegiatan		N+1	N+2	
		Hasil Program	Target Capaian		Keluaran Kegiatan	Target Capaian					
			2.09.03.2.01 Penyediaan dan Penyelenggaraan Pangan Pokok Lainnya sesuai dengan kebutuhan Daerah Kabupaten/Kota dalam rangka Stabilitas Harga Pangan	Jumlah Produksi Beras	50627,16 Ton	2.09.03.2.01.0006 Pengembangan Kelembagaan Usaha Pangan Masyarakat dan Toko Tani Indonesia dan Toko Tani Indonesia Dikembangkan	4 Unit	Kab. Badung, Semua Kecamatan, Semua Kel/Desa	357.742.350,00	0,00	
		2.09.03.2.01 Penyediaan dan Penyelenggaraan Pangan Pokok Lainnya sesuai dengan kebutuhan Daerah Kabupaten/Kota dalam rangka Stabilitas Harga Pangan	Jumlah Produksi Beras	50627,16 Ton	2.09.03.2.01.0011 Pemantauan Stok Pangan	Informasi Stok Pangan	1 Dokumen	Kab. Badung, Semua Kecamatan, Semua Kel/Desa	0,00	0,00	
		2.09.03.2.01 Penyediaan dan Penyelenggaraan Pangan Pokok Lainnya sesuai dengan kebutuhan Daerah Kabupaten/Kota dalam rangka Stabilitas Harga Pangan	Jumlah Produksi Beras	50627,16 Ton	2.09.03.2.01.0012 Penyediaan Informasi Harga Pangan Tingkat Produsen dan Konsumen Wilayah Kabupaten/Kota	Informasi harga pangan tingkat Produsen dan Konsumen wilayah Kabupaten/Kota	3 Laporan	Kab. Badung, Semua Kecamatan, Semua Kel/Desa	544.800.057,00	0,00	
		2.09.03.2.02 Pengelolaan dan Penyelenggaraan Pangan Pokok	Persentase (%) Cadangan pangan yang dikelola dengan baik	100 %	2.09.03.2.02.0003 Pengadaan Cadangan Pangan Pemerintah Kabupaten/Kota	Jumlah Cadangan Pangan Pemerintah Kabupaten/Kota	125 Ton	Kab. Badung, Semua Kecamatan, Semua Kel/Desa	0,00	0,00	
		2.09.03.2.04 Pelaksanaan Pencapaian Target Konsumsi Pangan Perkapita/Tahun sesuai dengan Angka Kecukupan Gizi	Jumlah Kelompok yang meningkat kemampuannya dalam pencapaian target Konsumsi Pangan per Kapita/Tahun	8 Kelompok	2.09.03.2.04.0001 Target Konsumsi Pangan Per Kapita Per Tahun	Target Konsumsi Pangan Per Kapita Per Tahun	1 Dokumen	Kab. Badung, Semua Kecamatan, Semua Kel/Desa	0,00	0,00	
		2.09.03.2.04 Pelaksanaan Pencapaian Target Konsumsi Pangan Perkapita/Tahun sesuai dengan Angka Kecukupan Gizi	Jumlah Kelompok yang meningkat kemampuannya dalam pencapaian target Konsumsi Pangan per Kapita/Tahun	8 Kelompok	2.09.03.2.04.0002 Pemberdayaan Masyarakat dalam Pengemakaraangan Konsumsi Pangan Berbasis Sumber Daya Lokal	Jumlah Pemberdayaan Kelompok Masyarakat dalam Pengemakaraangan Konsumsi Pangan Berbasis Sumber Daya Lokal	2 Laporan	Kab. Badung, Semua Kecamatan, Semua Kel/Desa	0,00	0,00	



No	PROGRAM			KEGIATAN			SUB KEGIATAN			PLAFON ANGGARAN SEMENTARA (Rp)	PRAKIRAAN MAJU		KET
	Program	Indikator Kinerja		Kegiatan	Indikator Kinerja		Sub Kegiatan	Indikator Kinerja			N+1	N+2	
		Hasil Program	Target Capaian		Keluaran Kegiatan	Target Capaian		Keluaran Sub Kegiatan	Target Capaian				
	2.09.04 PROGRAM PENANGANAN KERAWANAN PANGAN	Persentase (%) Desa Tahan Pangan	94 %	2.09.04.2.01 Penyusunan Perencanaan Kerentanan dan Ketahanan Pangan Kecamatan	Jumlah Peta Kerentanan dan Ketahanan Pangan yang dimutakhirkan	1 Dokumen	2.09.04.2.01.0001 Penyusunan Penutrisikan dan Analisis Per Ketahanan dan Kerentanan Pangan	Peta dan Analisis Kerentanan dan Ketahanan Pangan yang Dimutakhirkan	1 Dokumen	50.550.000,00	0,00		
				2.09.04.2.02 Penanganan Kerawan Pangan Kewenangan Kabupaten/Kota	Jumlah Desa Rawan Pangan yang mendapatkan penanganan	1 Laporan	2.09.04.2.02.0002 Pelaksanaan Pengadaan, Pengelolaan, dan Penyaluran Cadangan Pangan pada Kerawan Pangan yang Mencakup dalam 1 (satu) Daerah Kabupaten/Kota	Jumlah Pengadaan, Pengelolaan, dan Penyaluran Cadangan Pangan pada Kerawan Pangan yang Mencakup dalam 1 Kabupaten/Kota	1 Dokumen	41.319.500,00	40.000.000,00	0,00	
	2.09.05 PROGRAM PENGAWASAN KEAMANAN PANGAN	Jumlah Komoditi yang aman dikonsumsi (lulus uji sertifikasi dan registrasi PSAT)	4 Komoditi										
				2.09.05.2.01 Pelaksanaan Pengawasan Keamanan Pangan Segar Asal Tumbuhan Daerah Kabupaten/Kota	Jumlah Kelompok yang mendapatkan Pembinaan Keamanan Pangan Segar Asal Tumbuhan (PSAT)	4 Kelompok	2.09.05.2.01.0004 Rekomendasi Keamanan Pangan Segar Asal Tumbuhan Daerah Kabupaten/Kota	Jumlah Rekomendasi Keamanan Pangan Segar Asal Tumbuhan Daerah Kabupaten/Kota	1 Dokumen	0,00	23.508.783,00	0,00	
				2.09.05.2.01 Pelaksanaan Pengawasan Keamanan Pangan Segar Asal Tumbuhan Daerah Kabupaten/Kota	Jumlah Kelompok yang mendapatkan Pembinaan Keamanan Pangan Segar Asal Tumbuhan (PSAT)	4 Kelompok	2.09.05.2.01.0006 Rekomendasi Perizinan keamanan pangan segar asal tumbuhan	Jumlah Rekomendasi perizinan keamanan pangan segar asal tumbuhan	1 Dokumen	0,00	23.508.783,00	0,00	
				2.09.05.2.01 Pelaksanaan Pengawasan Keamanan Pangan Segar Asal Tumbuhan Daerah Kabupaten/Kota	Jumlah Kelompok yang mendapatkan Pembinaan Keamanan Pangan Segar Asal Tumbuhan (PSAT)	4 Kelompok	2.09.05.2.01.0007 Penyediaan Sarana Pengujian keamanan dan mutu pangan segar asal tumbuhan Daerah Kabupaten/Kota	Jumlah sarana pengujian keamanan dan mutu pangan segar asal tumbuhan daerah kabupaten/kota	1 Dokumen	98.812.484,00	0,00	0,00	
	<b>3.27 URUSAN PEMERINTAHAN BIDANG PERTANIAN</b>												
	3.27.01 PROGRAM PENUNJANG URUSAN PEMERINTAHAN DAERAH KABUPATEN TENKOTA	Nilai LKJIP	84,58										
				3.27.01.2.01 Perencanaan, Penganggaran, dan Evaluasi Kinerja Perangkat Daerah	Jumlah Dokumen Perencanaan dan Laporan Evaluasi yang Tersusun Tepat Waktu	7 Dokumen	3.27.01.2.01.0001 Perencanaan Dokumen Perencanaan Perangkat Daerah	Jumlah Dokumen Perencanaan Perangkat Daerah	4 Dokumen	7.172.000,00	11.329.758,00	0,00	

No	PROGRAM		KEGIATAN				SUB KEGIATAN				PLAFON ANGGARAN SEMENTARA (Rp)	PRAKIRAAN MAJU		KET
	Program	Indikator Kinerja	Kegiatan	Indikator Kinerja		Sub Kegiatan	Indikator Kinerja		Lokasi Sub Kegiatan	N+1		N+2		
				Keluaran Kegiatan	Target Capaian		Keluaran Sub Kegiatan	Target Capaian						
			3.27.01.2.01 Perencanaan, Penganggaran, dan Evaluasi Kinerja Perangkat Daerah	Jumlah Dokumen Perencanaan dan Laporan Evaluasi yang Tersusun Tepat Waktu	7 Dokumen	3.27.01.2.01.0007 Evaluasi Kinerja Perangkat Daerah	Jumlah Laporan Evaluasi Kinerja Perangkat Daerah	4 Laporan	Kab. Bandung, Semua Kecamatan, Semua Kel/Desa	11.993.294,00	0,00			
			3.27.01.2.02 Administrasi Keuangan Daerah	Persentase ASN yang menerima Gaji dan Tunjangan Tepat Waktu	100 %	3.27.01.2.02.0001 Penyediaan Gaji dan Tunjangan ASN	Jumlah Orang yang Menerima Gaji dan Tunjangan ASN	160 Orang/bulan	Kab. Bandung, Semua Kecamatan, Semua Kel/Desa	49.172.235.449,00	0,00			
			3.27.01.2.05 Administrasi Kepegawain Daerah	Persentase (%) administrasi kepegawain yang diselesaikan tepat waktu	100 %	3.27.01.2.05.0003 Pendataan dan Pengolahan Administrasi Kepegawain	Jumlah Dokumen Pendataan dan Pengolahan Administrasi Kepegawain	4 Dokumen	Kab. Bandung, Semua Kecamatan, Semua Kel/Desa	15.000.000,00	0,00			
			3.27.01.2.05 Administrasi Kepegawain Daerah	Persentase (%) administrasi kepegawain yang diselesaikan tepat waktu	100 %	3.27.01.2.05.0005 Monitoring, Evaluasi, dan Penilaian Kinerja Pegawai	Jumlah Dokumen Monitoring, Evaluasi, dan Penilaian Kinerja Pegawai	4 Dokumen	Kab. Bandung, Semua Kecamatan, Semua Kel/Desa	5.000.000,00	0,00			
			3.27.01.2.06 Administrasi Umum Perangkat Daerah	Persentase Operasional Perkantoran yang Tersedia Tepat Waktu	100 %	3.27.01.2.06.0001 Penyediaan Komponen Instalasi Listrik/Penerangan Bangunan Kantor	Jumlah Paket Komponen Instalasi Listrik/Penerangan Bangunan Kantor yang Disediakan	1 Paket	Kab. Bandung, Semua Kecamatan, Semua Kel/Desa	28.611.881,00	0,00			
			3.27.01.2.06 Administrasi Umum Perangkat Daerah	Persentase Operasional Perkantoran yang Tersedia Tepat Waktu	100 %	3.27.01.2.06.0002 Penyediaan Peralatan dan Perlengkapan Kantor	Jumlah Paket Peralatan dan Perlengkapan Kantor yang Disediakan	1 Paket	Kab. Bandung, Semua Kecamatan, Semua Kel/Desa	396.896.434,00	0,00			
			3.27.01.2.06 Administrasi Umum Perangkat Daerah	Persentase Operasional Perkantoran yang Tersedia Tepat Waktu	100 %	3.27.01.2.06.0003 Penyediaan Peralatan Rumah Tangga	Jumlah Paket Peralatan Rumah Tangga yang Disediakan	1 Paket	Kab. Bandung, Semua Kecamatan, Semua Kel/Desa	77.241.545,00	0,00			
			3.27.01.2.06 Administrasi Umum Perangkat Daerah	Persentase Operasional Perkantoran yang Tersedia Tepat Waktu	100 %	3.27.01.2.06.0004 Penyediaan Bahan Logistik Kantor	Jumlah Paket Bahan Logistik Kantor yang Disediakan	1 Paket	Kab. Bandung, Semua Kecamatan, Semua Kel/Desa	785.950.042,00	0,00			
			3.27.01.2.06 Administrasi Umum Perangkat Daerah	Persentase Operasional Perkantoran yang Tersedia Tepat Waktu	100 %	3.27.01.2.06.0005 Penyediaan Barang Cetak dan Penggandaan	Jumlah Paket Barang Cetak dan Penggandaan yang Disediakan	1 Paket	Kab. Bandung, Semua Kecamatan, Semua Kel/Desa	91.207.450,00	0,00			
			3.27.01.2.06 Administrasi Umum Perangkat Daerah	Persentase Operasional Perkantoran yang Tersedia Tepat Waktu	100 %	3.27.01.2.06.0006 Penyediaan Bahan Bacaan dan Peraturan Perundang-undangan	Jumlah Dokumen Bahan Bacaan dan Peraturan Perundang-undangan yang Disediakan	5 Dokumen	Kab. Bandung, Semua Kecamatan, Semua Kel/Desa	131.769.000,00	0,00			
			3.27.01.2.07 Pengadaan Barang Milik Daerah Penunjang Peningkatan Pemenuhan Perumahan Pemerintah Daerah	Persentase Pengadaan Barang Milik Daerah Pemerintah Daerah yang tersedia tepat waktu	100 %	3.27.01.2.07.0002 Pengadaan Kendaraan Dinas Operasional atau Lapangan	Jumlah Unit Kendaraan Dinas Operasional atau Lapangan yang Disediakan	5 Unit	Kab. Bandung, Semua Kecamatan, Semua Kel/Desa	0,00	0,00			

No	PROGRAM		KEGIATAN			SUB KEGIATAN			PLAFON ANGGARAN SEMENTARA (Rp)	PRAKIRAAN MAJU		KET
	Program	Indikator Kinerja Hasil Program	Kegiatan	Indikator Kinerja		Sub Kegiatan	Indikator Kinerja			N+1	N+2	
				Keluaran Kegiatan	Target Capaian		Keluaran Sub Kegiatan	Target Capaian				
			3.27.01.2.07 Pengadaan Barang Milik Daerah Penunjang Urusan Pemerintahan Daerah	Persentase Pengadaan Barang Milik Daerah Penunjang Urusan Pemerintahan Daerah yang tersedia tepat waktu	100 %	3.27.01.2.07.0010 Pengadaan Sarana dan Prasarana Gedung Kantor atau Bangunan Lainnya	Jumlah Unit Sarana dan Prasarana Gedung Kantor atau Bangunan Lainnya yang Disediakan	1 Unit	0,00	0,00		
			3.27.01.2.08 Penyediaan Jasa Penunjang Urusan Pemerintahan Daerah	Persentase Jasa Penunjang Urusan Pemerintahan Daerah yang tersedia tepat waktu	100 %	3.27.01.2.08.0001 Penyediaan Jasa Surat Menyurat	Jumlah Laporan Penyediaan Jasa Surat Menyurat	12 Laporan	12.250.000,00	0,00		
			3.27.01.2.08 Penyediaan Jasa Penunjang Urusan Pemerintahan Daerah	Persentase Jasa Penunjang Urusan Pemerintahan Daerah yang tersedia tepat waktu	100 %	3.27.01.2.08.0002 Penyediaan Jasa Komunikasi, Sumber Daya Air dan Listrik	Jumlah Laporan Penyediaan Jasa Komunikasi, Sumber Daya Air dan Listrik yang Disediakan	12 Laporan	937.676.132,00	0,00		
			3.27.01.2.08 Penyediaan Jasa Penunjang Urusan Pemerintahan Daerah	Persentase Jasa Penunjang Urusan Pemerintahan Daerah yang tersedia tepat waktu	100 %	3.27.01.2.08.0004 Penyediaan Jasa Pelayanan Umum Kantor	Jumlah Laporan Penyediaan Jasa Pelayanan Umum Kantor yang Disediakan	12 Laporan	1.155.978.920,00	0,00		
			3.27.01.2.09 Pemeliharaan Barang Milik Daerah Penunjang Urusan Pemerintahan Daerah	Persentase Barang Milik Daerah Penunjang Urusan Pemerintahan Daerah yang Terpelihara dengan Baik	100 %	3.27.01.2.09.0002 Penyediaan Jasa Pemeliharaan, Biaya Pemeliharaan Pajak dan Biaya Pemeliharaan Dinas Operasional atau Lapangan	Jumlah Kendaraan Dinas Operasional atau Lapangan yang Dibayarkan Pajak dan Perizannya	133 Unit	77.095.513,00	0,00		
			3.27.01.2.09 Pemeliharaan Barang Milik Daerah Penunjang Urusan Pemerintahan Daerah	Persentase Barang Milik Daerah Penunjang Urusan yang Terpelihara dengan Baik	100 %	3.27.01.2.09.0006 Pemeliharaan Peralatan dan Mesin Lainnya	Jumlah Peralatan dan Mesin Lainnya yang Dipelihara	238 Unit	1.876.236.226,00	0,00		
			3.27.01.2.09 Pemeliharaan Barang Milik Daerah Penunjang Urusan Pemerintahan Daerah	Persentase Barang Milik Daerah Penunjang Urusan yang Terpelihara dengan Baik	100 %	3.27.01.2.09.0010 Pemeliharaan/Rehabilitasi Sarana dan Prasarana Gedung Kantor atau Bangunan Lainnya	Jumlah Sarana dan Prasarana Gedung Lainnya yang Dipelihara/Direhabilitasi	8 Unit	140.029.589,00	0,00		
			3.27.02 PROGRAM PENYEDIAAN DAN PENGEMBANGAN SARANA PERTANIAN	Jumlah Produk Hasil Pertanian (Padi, Kacang, Daging, Telor)	134258,1 T Ton							

No	PROGRAM		KEGIATAN			SUB KEGIATAN			PLAFON ANGGARAN SEMENTARA (Rp)		PRAKIRAAN MAJU		KET
	Program	Indikator Kinerja Hasil Program	Kegiatan	Indikator Kinerja		Sub Kegiatan	Indikator Kinerja		Lokasi Sub Kegiatan	N+1	N+2		
				Keluaran Kegiatan	Target Capaian		Keluaran Sub Kegiatan	Target Capaian					
			3.27.02.2.01 Pengawasan Penggunaan Sarana Pertanian	Jumlah kelompok yang memanfaatkan sarana pertanian sesuai ketentuan (Juknis)	127 Kelompok	3.27.02.2.01.0001 Pengawasan Penggunaan Sarana Pendukung Pertanian Sesuai dengan Komoditas, Teknologi dan Spesifik Lokasi	Jumlah Pengawasan Penggunaan Sarana Pendukung Pertanian Sesuai dengan Komoditas, Teknologi dan Spesifik Lokasi	3 Laporan	Kab. Badung, Petang, Suingai Kab. Badung, Ketang, Pangsan Kab. Badung, Petang, Celasan Kab. Badung, Petang, Berik Sidan Kab. Badung, Petang, Petang, Petang, Petang	19.326.649.465,00	0,00		
			3.27.02.2.01 Pengawasan Penggunaan Sarana Pertanian	Jumlah kelompok yang memanfaatkan sarana pertanian sesuai ketentuan (Juknis)	127 Kelompok	3.27.02.2.01.0002 Pendampingan Penggunaan Sarana Pendukung Pertanian	Jumlah Pendampingan Penggunaan Sarana Pendukung Pertanian	7 Laporan	Kab. Badung, Semua Kecamatan, Semua Kel/Desa	3.690.180.182,00	0,00		
			3.27.02.2.02 Pengelolaan Sumber Daya Genetik (SDG) Hewan, Tumbuhan, dan Mikro Organisme Kewenangan K abupaten/Kota	Persentase Peningkatan populasi ternak komoditas unggulan (Sapi)	0,4 %	3.27.02.2.02.0002 Peningkatan Kualitas SDG Hewan/Tanaman	Jumlah Pelaksanaan Peningkatan Kualitas SDG Hewan/Tanaman	2 Dokumen	Kab. Badung, Semua Kecamatan, Semua Kel/Desa	1.600.380.194,00	0,00		
			3.27.02.2.02 Pengelolaan Sumber Daya Genetik (SDG) Hewan, Tumbuhan, dan Mikro Organisme Kewenangan K abupaten/Kota	Persentase Peningkatan populasi ternak komoditas unggulan (Sapi)	0,4 %	3.27.02.2.02.0003 Pemanfaatan SDG Hewan/Tanaman	Jumlah Pemanfaatan SDG Hewan/Tanaman	1 Dokumen	Kab. Badung, Semua Kecamatan, Semua Kel/Desa	43.602.096,00	0,00		
			3.27.02.2.03 Peningkatan Mutu dan Peredaran Benih/Bibit Tanaman Pakan Ternak serta Pakan dalam Daerah Kabupaten/Kot a	Jumlah sampel pakan yang diperiksa untuk memenuhi standar mutu	25 Sampel	3.27.02.2.03.0002 Pengawasan Peredaran Bahan Pakan/Pakan, Benih/Bibit Hijauan Pakan Ternak	Jumlah Pengawasan Bahan Pakan/Pakan, Benih/Bibit Hijauan Pakan Ternak yang Beredar	1 Laporan	Kab. Badung, Semua Kecamatan, Semua Kel/Desa	26.620.266,00	0,00		
			3.27.02.2.04 Pengawasan Obat Hewan di Tingkat Pengecer	Jumlah pengecer obat hewan yang diawasi	7 Pengecer obat Hewan	3.27.02.2.04.0001 Pemeriksaan Mutu, Khasiat dan Keamanan Peredaran Obat Hewan	Jumlah Pemeriksaan Mutu, Khasiat dan Keamanan Obat Hewan yang Beredar	1 Laporan	Kab. Badung, Semua Kecamatan, Semua Kel/Desa Semua Kota/Kab. Semua Kecamatan, Semua Kel/Desa	6.500.000,00	0,00		
			3.27.02.2.05 Pengendalian dan Pengawasan Penyediaan dan Peredaran Benih/Bibit Hijauan Pakan Ternak dalam Daerah Kabupa ten/Kota	Jumlah kelompok Ternak yang memperoleh pembinaan	25 Kelompok	3.27.02.2.05.0006 Pengawasan Produksi Benih/Bibit Pakan dan HPT, Bahan Pakan/Pakan	Jumlah Pengawasan produksi Benih/Bibit Ternak dan HPT, Bahan Pakan/Pakan	12 Laporan	Kab. Badung, Semua Kecamatan, Semua Kel/Desa	1.689.580.769,00	0,00		

No	PROGRAM			KEGIATAN			SUB KEGIATAN			PLAFON ANGGARAN SEMENTARA (Rp)	PRAKIRAAN MAJU		KET
	Program	Indikator Kinerja		Kegiatan	Indikator Kinerja		Sub Kegiatan	Indikator Kinerja			N+1	N+2	
		Hasil Program	Target Capaian		Keluaran Kegiatan	Target Capaian		Keluaran Sub Kegiatan	Target Capaian				
			3.27.02.2.06 Penyediaan Benih/Bibit Ternak dan Hijauan Pakan Ternak yang Sumbarnya dalam 1 (Satu) Daerah Kabupaten/Kota Lain	Jumlah ternak yang terpelihara baik dengan pemberian pakan berkualitas	400 Ekor	3.27.02.2.06.0003 Pengadaan Hijauan Pakan Ternak yang Sumbarnya dari Daerah Kabupaten/Kota Lain	Jumlah Hijauan Pakan Ternak yang Sumbarnya dari Daerah Kabupaten/Kota Lain	80 Ton	Kab. Badung, Semua Kecamatan, Semua Kel/Desa	107.138.180,00	0,00		
			3.27.02.2.06 Penyediaan Benih/Bibit Ternak dan Hijauan Pakan Ternak yang Sumbarnya dalam 1 (Satu) Daerah Kabupaten/Kota Lain	Jumlah ternak yang terpelihara baik dengan pemberian pakan berkualitas	400 Ekor	3.27.02.2.06.0003 Pengadaan Bibit Ternak yang Sumbarnya dari Daerah Kabupaten/Kota Lain	Jumlah bibit ternak yang sumbarnya dari daerah kabupaten/kota lain	200 Ekor	Kab. Badung, Semua Kecamatan, Semua Kel/Desa	675.907.856,00	0,00		
3.27.03	PROGRAM PENYEDIAAN DAN PENGEMBANGAN PRASARANA PERTANIAN	Luas Tanam Padi	20843,55 Ha										
			3.27.03.2.01 Pengembangan Prasarana Pertanian	Jumlah Dokumen Pengembangan Prasarana Pertanian	1 Dokumen	3.27.03.2.01.0003 Koordinasi dan Sinkronisasi Prasarana Pendukung Pertanian Lainnya	Jumlah Koordinasi dan Sinkronisasi Prasarana Pendukung Pertanian Lainnya	1 Laporan	Kab. Badung, Semua Kecamatan, Semua Kel/Desa	10.009.402,00	0,00		
			3.27.03.2.02 Pembangunan Prasarana Pertanian	Jumlah Prasarana Pertanian yang dibangun	7 Unit	3.27.03.2.02.0003 Pembangunan dan Pemeliharaan Jalan Usaha Tani	Jalan Usaha Tani yang Dibangun, Direhabilitasi dan Dipelihara	7 Unit	Kab. Badung, Semua Kecamatan, Semua Kel/Desa	29.160.620.450,00	0,00		
			3.27.03.2.02 Pembangunan Prasarana Pertanian	Jumlah Prasarana Pertanian yang dibangun	7 Unit	3.27.03.2.02.0008 Pembangunan, Rehabilitasi dan Pemeliharaan Balai Penyuluh di Kecamatan serta Sarana Pendukungnya	Jumlah Balai Penyuluh di Kecamatan serta Sarana Pendukungnya yang Dibangun, Direhabilitasi dan Dipelihara	4 Unit	Kab. Badung, Semua Kecamatan, Semua Kel/Desa	0,00	0,00		
			3.27.03.2.02 Pembangunan Prasarana Pertanian	Jumlah Prasarana Pertanian yang dibangun	7 Unit	3.27.03.2.02.0009 Pembangunan, Rehabilitasi dan Pemeliharaan Prasarana Pertanian Lainnya	Jumlah Prasarana Pertanian Lainnya yang Dibangun, Direhabilitasi dan Dipelihara	0 Unit	[object Object]	450.000.000,00	0,00		
			3.27.03.2.02 Pembangunan Prasarana Pertanian	Jumlah Prasarana Pertanian yang dibangun	7 Unit	3.27.03.2.02.0010 Rehabilitasi dan Pemeliharaan Jaringan Irigasi Usaha Tani	Jumlah jaringan irigasi usaha tani yang direhabilitasi	0 Unit	Kab. Badung, Semua Kecamatan, Semua Kel/Desa	235.731.000,00	0,00		
			3.27.03.2.02 Pembangunan Prasarana Pertanian	Jumlah Prasarana Pertanian yang dibangun	7 Unit	3.27.03.2.02.0015 Pembangunan, Rehabilitasi, Pemeliharaan dan operasionalisasi Rumah Potong Hewan	Jumlah rumah potong hewan yang dibangun, direhabilitasi dan dipelihara serta beroperasi	1 Unit	Kab. Badung, Semua Kecamatan, Semua Kel/Desa	138.000.000,00	0,00		
			3.27.03.2.03 Pengelolaan Wilayah Sumbat Bibit Ternak dan Rumpun/Galur Ternak dalam Daerah Kabupaten/Kota	Persentase (%) Peningkatan Produksi Pangan Strategis	0.15 %	3.27.03.2.03.0001 Pelestarian dan Pemeliharaan Wilayah Sumbat Bibit Ternak dan Rumpun/Galur Ternak yang Dilestarikan dan Dimanfaatkan	Jumlah Wilayah Sumbat Bibit Ternak dan Rumpun/Galur Ternak yang Dilestarikan dan Dimanfaatkan	1 Laporan	Kab. Badung, Semua Kecamatan, Semua Kel/Desa	4.477.707.808,00	0,00		

No	PROGRAM			KEGIATAN			SUB KEGIATAN			PLAFON ANGGARAN SEMENTARA (Rp)	PRAKIRAAN MAJU		KET
	Program	Indikator Kinerja		Kegiatan	Indikator Kinerja		Sub Kegiatan	Indikator Kinerja			N+1	N+2	
		Hasil Program	Target Capaian		Keluaran Kegiatan	Target Capaian		Keluaran Sub Kegiatan	Target Capaian				
	3.27.04 PROGRAM PENGENDALIAN KESEHATAN HEWAN DAN KESELAMATAN MASYARAKAT VETERINER	Persentase (%) Hewan/ternak dan Hasil ikutannya yang mendapatkan Pelayanan Kesehatan Hewan	100 %	3.27.04.2.01 Penjaminan Kesehatan Hewan, Penutupan dan Pembukaan Daerah Wabah Penyakit Hewan Menular Dalam daerah Kabupaten/Kota	3.27.04.2.01.0008 Pemberantasan Penyakit Hewan Menular dan Zoonosis dalam 1 (satu) Daerah Kabupaten/Kota	13 Laporan	Jumlah wilayah atau kawasan yang mengalami penurunan kasus penyakit hewan menular dan zoonosis dalam 1 (satu) Daerah Kabupaten/kota	13 Laporan	Kab. Badung, Semua Kecamatan, Semua Kel/Desa	3.300.000.000,00	0,00		
				3.27.04.2.03 Pengelolaan Pelayanan Jasa Laboratorium dan Jasa Medik Veteriner dalam Daerah Kabupa ten/Kota	3.27.04.2.03.0002 Penyediaan Pelayanan Jasa Medik Veteriner	1 Laporan	Jumlah laporan sampel hewan/ternak yang diperiksa untuk peneguhan diagnosa	1 Laporan	Kab. Badung, Semua Kecamatan, Semua Kel/Desa	100.000.000,00	0,00		
				3.27.04.2.04 Pemeriksaan Pelayanan Pelayanan Teknis Kesehatan Masyarakat Veteriner	3.27.04.2.04.0002 Pemeriksaan Persadaran Hewan dan Produk Hewan	62 Lokasi	Jumlah tempat/lokasi pemeriksaan Hewan/Ternak dan dagungnya yang diawasi	2 Laporan	Kab. Badung, Semua Kecamatan, Semua Kel/Desa	78.650.000,00	0,00		
				3.27.04.2.04 Penerapan dan Pengawasan Pelayanan Teknis Kesehatan Masyarakat Veteriner	3.27.04.2.04.0004 Pengujian Laboratorium Kesehatan Masyarakat Veteriner	62 Lokasi	Jumlah tempat/lokasi pemotongan Hewan/Ternak dan dagungnya yang diawasi	1 Dokumen	Kab. Badung, Semua Kecamatan, Semua Kel/Desa	133.200.000,00	0,00		
	3.27.05 PROGRAM PENGENDALIAN DAN PENANGGU LANGAN BENCANA PERTANIAN	Persentase (%) Bencana Pertanian yang dapat dikendalikan dan tangguh	100 %	3.27.05.2.01 Pengendalian dan Penanggulangan Bencana Pertanian Kabu paten/Kota	3.27.05.2.01.0001 Pengendalian Organisme Pengganggu Tanaman Hortikultura dan Hortikultura, dan Perkebunan	430 Ha	Luas Area Bencana Pertanian yang dapat dikendalikan dan tangguh	405 Ha	Kab. Badung, Semua Kecamatan, Semua Kel/Desa Kab. Badung, Mengwi, Semua Kel/Desa Kab. Badung, Petang, Semua Kel/Desa Kab. Badung, Kuta Utara, Semua Kel/Desa	296.450.000,00	0,00		

No	PROGRAM			KEGIATAN			SUB KEGIATAN			PLAFON ANGGARAN SEMENTARA (Rp)	PRAKIRAAN MAJU		KET
	Program	Indikator Kinerja		Kegiatan	Indikator Kinerja		Sub Kegiatan	Indikator Kinerja			N+1	N+2	
		Hasil Program	Target Capaian		Keluaran Kegiatan	Target Capaian		Keluaran Sub Kegiatan	Target Capaian				
			3.27.05.2.01 Pengendalian dan Penganggulan Bencana Pertanian/Kabupaten/Kota	Luas Area Bencana Pertanian yang dapat diidentifikasi dan tanggapilangi	430 Ha	3.27.05.2.01.0003 Pencegahan, Penanganan Kebakaran Lahan, dan Gangguan Usaha Tanaman Pangan, Hortikultura, dan Perkebunan	Jumlah Luasan Pencegahan, Penanganan Kebakaran Lahan, dan Gangguan Usaha Tanaman Pangan, Hortikultura, dan Perkebunan	25 Ha	Kab. Badung, Semua Kecamatan, Semua Kel/Desa	588.259.141,00	0,00		
	<b>3.27.07 PROGRAM PENYULUHAN PERTANIAN</b>	Persentase (%) Wilayah Binaan yang Mendapatkan Pendampingan	100 %										
			3.27.07.2.01 Pelaksanaan Penyuluhan Pertanian	Jumlah kunjungan penyuluh ke kelompok Tani	7344 Kali	3.27.07.2.01.0001 Peningkatan Kapasitas Kelembagaan Penyuluhan Pertanian di Kecamatan dan Desa	Jumlah Kelembagaan Penyuluhan Pertanian di Kecamatan dan Desa yang Ditingkatkan Kapasitasnya	5 Unit	Kab. Badung, Semua Kecamatan, Semua Kel/Desa	736.442.631,00	0,00		
			3.27.07.2.01 Pelaksanaan Penyuluhan Pertanian	Jumlah kunjungan penyuluh ke kelompok Tani	7344 Kali	3.27.07.2.01.0002 Pengembangan Kapasitas Kelembagaan Petani di Kecamatan dan Desa	Jumlah Kelembagaan Petani di Kecamatan dan Desa yang Ditingkatkan Kapasitasnya	82 Unit	Kab. Badung, Semua Kecamatan, Semua Kel/Desa	0,00	0,00		
			3.27.07.2.01 Pelaksanaan Penyuluhan Pertanian	Jumlah kunjungan penyuluh ke kelompok Tani	7344 Kali	3.27.07.2.01.0003 Penyediaan dan Pemeliharaan Sarana dan Prasarana Penyuluhan Pertanian	Jumlah Sarana dan Prasarana Penyuluhan Pertanian	32 Unit	Kab. Badung, Semua Kecamatan, Semua Kel/Desa	1.266.241.840,00	0,00		
	<b>2.07 URUSAN PEMERINTAHAN BIDANG TENAGA KERJA</b>												
	<b>2.07.01 PROGRAM PENUNJANG URUSAN PEMERINTAHAN DAERAH KABUPATEN TENKOTA</b>	Persentase Kesesuaian Dokumen Perencanaan Dinas Perindustrian dan Tenaga Kerja)	100 %										
			2.07.01.2.09 Pemeliharaan Barang Milik Daerah Penunjang Urusan Pemerintahan Daerah	Cakupan Layanan Pemeliharaan Barang Milik Daerah Penunjang Urusan Pemerintahan Daerah	1 Tahun	2.07.01.2.09.0002 Penyediaan Jasa Pemeliharaan, Biaya Pemeliharaan, Pajak dan Perizinan Kendaraan Dinas Operasional atau Lapangan	Jumlah Kendaraan Dinas Operasional atau Lapangan yang Dipelihara dan Dibayarkan Pajak dan Periznannya	1 Unit	Kab. Badung, Semua Kecamatan, Semua Kel/Desa	475.476.320,00	0,00		
	<b>2.07.03 PROGRAM PELATIHAN KERJA DAN PRODUKTIVITAS TENAGA KERJA</b>	Persentase tenaga kerja yang tersertifikasi bidang pariwisata dan parwisata dan sektor lainnya	7,50 %										
			2.07.03.2.01 Pelaksanaan Pelatihan berdasarkan Unit Kompetensi	Jumlah pencari kerja/magang yang meningkatkan kualitasnya untuk dapat mengisi lowongan pekerjaan dan jumlah LPKS yang meningkatkan kualitasnya dan berdaya saing melalui pemberian pelatihan kepada pencari/pengelola LPKS dengan penerapan standarisasi mutu LPKS	30, 30 orang, LPK	2.07.03.2.01.0001 Proses Pelaksanaan Pendidikan dan Pelatihan Keterampilan bagi Pencari Kerja berdasarkan Klaster Kompetensi	Jumlah Tenaga Kerja yang Mendapat Pelatihan Berbasis Kompetensi pada Tahun n	6605 Orang	Kab. Badung, Semua Kecamatan, Semua Kel/Desa	2.839.107.920,00	0,00		

No	PROGRAM			KEGIATAN			SUB KEGIATAN			PLAFON ANGGARAN SEMENTARA (Rp)	PRAKIRAAN MAJU		KET	
	Program	Indikator Kinerja		Kegiatan	Indikator Kinerja		Sub Kegiatan	Indikator Kinerja			Lokasi Sub Kegiatan	N+1		N+2
		Hasil Program	Target Capaian		Keluaran Kegiatan	Target Capaian		Keluaran Sub Kegiatan	Target Capaian					
			2.07.03.2.01 Pelaksanaan Pelatihan berdasarkan Unit Kompetensi	Jumlah pencari kerja/megang yang meningkat kualitasnya untuk dapat mengisi lowongan PKKS yang meningkat kualitasnya melalui pemberian pelatihan kepada pengurus/ pengelola LPKS dengan penerapan standarisasi mutu LPKS	30,30 orang LPK	2.07.03.2.01.0002 Koordinasi Lintas Lembaga dan Kerja Sama dengan Sektor Swasta untuk Penyediaan Instruktur serta Sarana dan Prasarana Lembaga Pelatihan Kerja	Jumlah Kespakatan/Koordinasi dalam rangka Optimalisasi Kapasitas Instruktur dan Sarana Pendidikan dan Pelatihan Vokasi dan Produktivitas pada Tahun n	10 Lembaga	Kab. Badung, Semua Kecamatan, Semua Kel/Desa	946.766.257,00	0,00			
			2.07.03.2.02 Pembinaan Lembaga Pelatihan Kerja Swasta	Terlaksananya Pembinaan Lembaga Pelatihan Kerja Swasta	44 Lembaga	2.07.03.2.02.0001 Pembinaan Lembaga Pelatihan Kerja Swasta	Jumlah Lembaga Pelatihan Kerja Swasta yang Dibina	44 Lembaga	Kab. Badung, Semua Kecamatan, Semua Kel/Desa	98.135.840,00	0,00			
			2.07.03.2.03 Perizinan dan Pendaftaran Lembaga Pelatihan Kerja	Tersedianya Sumber Daya Perizinan Lembaga Pelatihan Kerja secara Terintegrasi	8 Perizinan	2.07.03.2.03.0001 Penyediaan Sumber Daya Perizinan Lembaga Pelatihan Kerja Secara Terintegrasi	Jumlah Sumber Daya Perizinan Lembaga Pelatihan Kerja Secara Terintegrasi	8 Perizinan	Kab. Badung, Semua Kecamatan, Semua Kel/Desa	78.683.328,00	0,00			
	2.07.04 PROGRAM PENEMPATAN TENAGA KERJA			Persentase Tenaga Kerja yang ditempatkan	28 %									
			2.07.04.2.01 Pelayanan antar Kerja di Daerah Kabupaten/Kota	Terwujudnya Perluasan Kesempatan Kerja	90 orang	2.07.04.2.01.0005 Perluasan Kesempatan Kerja	Jumlah Tenaga Kerja yang Diberdayakan Melalui program Perluasan Kesempatan Kerja	90 Orang	Kab. Badung, Semua Kecamatan, Semua Kel/Desa	1.779.268.202,00	0,00			
			2.07.04.2.03 Pengelolaan Informasi Pasar Kerja	Terselenggaranya pelayanan dan Penyediaan Informasi Pasar Kerja Online	1300 orang	2.07.04.2.03.0002 Pelayanan dan Penyediaan Informasi Pasar Kerja Online	Jumlah Pencari dan Pemberi Kerja yang Terdaftar di Pasar Kerja Melalui Sistem Online (Kaair Hub)	1300 Orang	Kab. Badung, Semua Kecamatan, Semua Kel/Desa	271.819.383,00	0,00			
	2.07.05 PROGRAM HUBUNGAN INDUSTRIAL			Persentase perusahaan yang menerapkan tata kelola kerja yang layak (PP/PPKB,LKS Bipartit, Struktur skala upah dan terdaftar peserta BPJS Ketenagakerjaan)	21,03 %									
			2.07.05.2.01 Pengesahan Peraturan perusahaan dan Pendaftaran Bersama untuk Perusahaan yang Hanya Beroperasi dalam 1 (Satu) Daerah Kabupa ten/Kota	Terlindungnya Hak-Hak Pekerja	5126 perusahaan	2.07.05.2.01.0001 Pengesahan Peraturan Perusahaan bagi Perusahaan	Jumlah Perusahaan yang Melaksanakan Pengesahan Peraturan Perusahaan yang Terikat dengan Hubungan Industrial dan Terdaftar di WLKP Online	40 Perusahaan	Kab. Badung, Semua Kecamatan, Semua Kel/Desa	95.502.540,00	0,00			



No	PROGRAM		KEGIATAN			SUB KEGIATAN			PLAFON ANGGARAN SEMENTARA (Rp)	PRAKIRAAN MAJU		KET
	Program	Indikator Kinerja Hasil Program	Kegiatan	Indikator Kinerja		Sub Kegiatan	Indikator Kinerja			N+1	N+2	
				Keluaran Kegiatan	Target Capaian		Keluaran Sub Kegiatan	Target Capaian				
			2.07.05.2.01 Pengegahan Peraturan Perusahaan dan pendafaran Berbasis Kerja untuk Perusahaan yang Hanya Beroperasi dalam 1 (Satu) Daerah Kabupa ten/Kota	Terlindungnya Hak-Hak Pekerja	5126 perusahaan	2.07.05.2.01.0003 Penyelenggaraan Pendataan dan Informasi Sarana Hubungan Industrial dan Jaminan Sosial Tenaga Kerja serta Penguipatan	Jumlah Data dan Informasi Sarana HI (PP/PKB, Struktur Skala Upah, dan LKS Bipartit) dan Pekerja yang terdaftar sebagai Peserta Jamsostek serta Penguipatan	1 Laporan	667.111.420,00	0,00		
		2.07.05.2.02 Pengegahan dan Penyelatan Perselihan Hubungan Industrial, Mogok Kerja dan Penutupan Perusahaan di Daerah Kabupa ten/Kota	Terlaksananya Penyelesaian Perselihan Hubungan Industrial dan Penyusunan Upah Minimum Kabupaten (UMK)	62, 100 %	2.07.05.2.02.0002 Penyelesaian Perselihan Hubungan Industrial, Mogok Kerja, dan Penutupan Berakibat/Berdampak pada Kepentingan di 1 (satu) Daerah Kabupaten/Kota	Jumlah Perakara Perselihan yang terselesaikan	60 Perakara	192.414.113,00	0,00			
		2.07.05.2.02 Pengegahan dan penyelesaian Perselihan Hubungan Industrial, Mogok Kerja dan Penutupan Perusahaan di Daerah Kabupa ten/Kota	Terlaksananya Penyelesaian Perselihan Hubungan Industrial dan Penyusunan Upah Minimum Kabupaten (UMK)	62, 100 %	2.07.05.2.02.0004 Pelaksanaan Operasional Lembaga Kerja Sama Tripartit Daerah Kabupaten/Kota	Jumlah LKS Tripartit yang Dibina	1 Lembaga	405.532.877,00	0,00			
		2.07.05.2.02 Pengegahan dan Penyelatan Perselihan Hubungan Industrial, Mogok Kerja dan Penutupan Perusahaan di Daerah Kabupa ten/Kota	Terlaksananya Penyelesaian Perselihan Hubungan Industrial dan Penyusunan Upah Minimum Kabupaten (UMK)	62, 100 %	2.07.05.2.02.0005 Pengembangan Pelaksanaan Jaminan Sosial Tenaga Kerja dan Fasilitas Kesejahteraan Pekerja	Terlaksananya Program Jaminan Sosial Tenaga Kerja dan Fasilitas Kesejahteraan Pekerja	35000 Orang	109.701.529,00	0,00			
<b>3.31 URUSAN PEMERINTAHAN BIDANG PERINDUSTRIAN</b>												
	<b>3.31.01 PROGRAM PENYUSUNAN PERENCANAAN DAERAH KABUPATEN TENKOTA</b>	Persentase Kesesuaian Dokumen Perencanaan Perindustrian dan Tenaga Kerja)			100 %							
		3.31.01.2.01 Perencanaan, Penganggaran, dan Evaluasi Kinerja Perangkat Daerah	Jumlah Dokumen Perencanaan dan Evaluasi Kinerja Perangkat Daerah	1 Dokumen	3.31.01.2.01.0001 Penyusunan Dokumen Perencanaan Perangkat Daerah	Jumlah Dokumen Perencanaan Perangkat Daerah	2 Dokumen	472.368.380,00	427.962.700,00	0,00		

No	PROGRAM		KEGIATAN				SUB KEGIATAN				PLAFON ANGGARAN SEMENTARA (Rp)	PRAKIRAAN MAJU		KET
	Program	Indikator Kinerja Hasil Program	Kegiatan	Indikator Kinerja		Sub Kegiatan	Indikator Kinerja		Lokasi Sub Kegiatan	N+1		N+2		
				Keluaran Kegiatan	Target Capaian		Keluaran Sub Kegiatan	Target Capaian						
			3.31.01.2.01 Perencanaan, Penganggaran, dan Evaluasi Kinerja Perangkat Daerah	Jumlah Dokumen Perencanaan, Penganggaran dan Evaluasi Kinerja Perangkat Daerah	1 Dokumen	3.31.01.2.01.0002 Koordinasi dan Penyusunan Dokumen RKA-SKPD	Jumlah Dokumen RKA-SKPD dan Laporan Hasil Koordinasi Penyusunan Dokumen RKA-SKPD	1 Dokumen	Kab. Badung, Semua Kecamatan, Semua Kel/Desa	6.457.000,00	0,00			
			3.31.01.2.01 Perencanaan, Penganggaran, dan Evaluasi Kinerja Perangkat Daerah	Jumlah Dokumen Perencanaan, Penganggaran dan Evaluasi Kinerja Perangkat Daerah	1 Dokumen	3.31.01.2.01.0003 Koordinasi dan Penyusunan Dokumen Perubahan RKA-SKPD	Jumlah Dokumen Perubahan RKA-SKPD dan Laporan Hasil Koordinasi Penyusunan Dokumen Perubahan RKA-SKPD	1 Dokumen	Kab. Badung, Semua Kecamatan, Semua Kel/Desa	4.988.610,00	0,00			
			3.31.01.2.01 Perencanaan, Penganggaran, dan Evaluasi Kinerja Perangkat Daerah	Jumlah Dokumen Perencanaan, Penganggaran dan Evaluasi Kinerja Perangkat Daerah	1 Dokumen	3.31.01.2.01.0004 Koordinasi dan Penyusunan DPA-SKPD	Jumlah Dokumen DPA-SKPD dan Laporan Hasil Koordinasi Penyusunan Dokumen DPA-SKPD	1 Dokumen	Kab. Badung, Semua Kecamatan, Semua Kel/Desa	4.533.100,00	0,00			
			3.31.01.2.01 Perencanaan, Penganggaran, dan Evaluasi Kinerja Perangkat Daerah	Jumlah Dokumen Perencanaan, Penganggaran dan Evaluasi Kinerja Perangkat Daerah	1 Dokumen	3.31.01.2.01.0005 Koordinasi dan Penyusunan Dokumen Perubahan DPA-SKPD	Jumlah Dokumen Perubahan DPA-SKPD dan Laporan Hasil Koordinasi Penyusunan Dokumen Perubahan DPA-SKPD	1 Dokumen	Kab. Badung, Semua Kecamatan, Semua Kel/Desa	3.269.420,00	0,00			
			3.31.01.2.01 Perencanaan, Penganggaran, dan Evaluasi Kinerja Perangkat Daerah	Jumlah Dokumen Perencanaan, Penganggaran dan Evaluasi Kinerja Perangkat Daerah	1 Dokumen	3.31.01.2.01.0007 Evaluasi Kinerja Perangkat Daerah	Jumlah Laporan Evaluasi Kinerja Perangkat Daerah	5 Laporan	Kab. Badung, Semua Kecamatan, Semua Kel/Desa	214.665.268,00	0,00			
			3.31.01.2.02 Administrasi Keuangan Daerah	Cakupan Layanan Administrasi Keuangan Perangkat Daerah	1 Tahun	3.31.01.2.02.0001 Penyediaan Gaji dan Tunjangan ASN	Jumlah Orang yang Menerima Gaji dan Tunjangan ASN	56 Orang/bulan	Kab. Badung, Semua Kecamatan, Semua Kel/Desa	15.429.959.899,00	0,00			
			3.31.01.2.02 Administrasi Keuangan Daerah	Cakupan Layanan Administrasi Keuangan Perangkat Daerah	1 Tahun	3.31.01.2.02.0007 Koordinasi dan Penyusunan Laporan Keuangan Bulanan/Triwulanan/ Semesteran SKPD	Jumlah Laporan Keuangan Bulanan/Triwulanan/ Semesteran SKPD dan Laporan Koordinasi Penyusunan Laporan Keuangan Bulanan/Triwulanan/Semesteran SKPD	1 Laporan	Kab. Badung, Semua Kecamatan, Semua Kel/Desa	102.576.232,00	0,00			
			3.31.01.2.06 Administrasi Umum Perangkat Daerah	Cakupan Layanan Administrasi Umum Perangkat Daerah	1 Tahun	3.31.01.2.06.0001 Penyediaan Komponen Instalasi Listrik/Penerangan Bangunan Kantor	Jumlah Paket Komponen Instalasi Listrik/Penerangan Bangunan Kantor yang Disediakan	1 Paket	[object Object]	16.338.300,00	0,00			
			3.31.01.2.06 Administrasi Umum Perangkat Daerah	Cakupan Layanan Administrasi Umum Perangkat Daerah	1 Tahun	3.31.01.2.06.0002 Penyediaan Peralatan dan Perlengkapan Kantor	Jumlah Paket Peralatan dan Perlengkapan Kantor yang Disediakan	1 Paket	Kab. Badung, Semua Kecamatan, Semua Kota/Kab, Semua Kecamatan, Semua Kel/Desa	30.705.290,00	0,00			
			3.31.01.2.06 Administrasi Umum Perangkat Daerah	Cakupan Layanan Administrasi Umum Perangkat Daerah	1 Tahun	3.31.01.2.06.0004 Penyediaan Bahan Logistik Kantor	Jumlah Paket Bahan Logistik Kantor yang Disediakan	1 Paket	Kab. Badung, Semua Kecamatan, Semua Kel/Desa	246.254.378,00	0,00			

No	PROGRAM		KEGIATAN				SUB KEGIATAN				PLAFON ANGGARAN SEMENTARA (Rp)	PRAKIRAAN MAJU		KET
	Program	Indikator Kinerja Hasil Program	Kegiatan	Indikator Kinerja		Sub Kegiatan	Indikator Kinerja		Lokasi Sub Kegiatan	N+1		N+2		
				Keluaran Kegiatan	Target Capaian		Keluaran Sub Kegiatan	Target Capaian						
			3.31.01.2.06 Administrasi Umum Perangkat Daerah	Cakupan Layanan Administrasi Umum Perangkat Daerah	1 Tahun	3.31.01.2.06.0005 Penyediaan Barang Cetak dan Penggandaan	Jumlah Paket Barang Cetak dan Penggandaan yang Disediakan	1 Paket	Kab. Badung, Semua Kecamatan, Semua Kel/Desa	16.003.273,00	0,00			
			3.31.01.2.06 Administrasi Umum Perangkat Daerah	Cakupan Layanan Administrasi Umum Perangkat Daerah	1 Tahun	3.31.01.2.06.0006 Penyediaan Bahan Bacaan dan Peraturan Perundang-undangan	Jumlah Dokumen Bahan Bacaan dan Peraturan-Undangan yang Disediakan	3 Dokumen	[object Object]	72.600.000,00	0,00			
			3.31.01.2.06 Administrasi Umum Perangkat Daerah	Cakupan Layanan Administrasi Umum Perangkat Daerah	1 Tahun	3.31.01.2.06.0008 Fasilitas Kunjungan Tamu	Jumlah Laporan Fasilitas Kunjungan Tamu	2 Laporan	Kab. Badung, Semua Kecamatan, Semua Kel/Desa	30.750.500,00	0,00			
			3.31.01.2.06 Administrasi Umum Perangkat Daerah	Cakupan Layanan Administrasi Umum Perangkat Daerah	1 Tahun	3.31.01.2.06.0009 Penyelenggaraan Rapat Koordinasi dan Konsultasi SKPD	Jumlah Laporan Penyelenggaraan Rapat Koordinasi dan Konsultasi SKPD	1 Laporan	Kab. Badung, Semua Kecamatan, Semua Kel/Desa	68.733.500,00	0,00			
			3.31.01.2.06 Administrasi Umum Perangkat Daerah	Cakupan Layanan Administrasi Umum Perangkat Daerah	1 Tahun	3.31.01.2.06.0010 Penatausahaan Arsip Dinamis pada SKPD	Jumlah Dokumen Penatausahaan Arsip Dinamis pada SKPD	1 Dokumen	Kab. Badung, Semua Kecamatan, Semua Kel/Desa	103.707.186,00	0,00			
			3.31.01.2.08 Penyediaan Jasa Penunjang Urusan Pemerintahan Daerah	Cakupan Layanan Penyediaan Jasa Penunjang Urusan Pemerintahan Daerah	1 Tahun	3.31.01.2.08.0002 Penyediaan Jasa Komunikasi, Sumber Daya Air dan Listrik	Jumlah Laporan Penyediaan Jasa Komunikasi, Sumber Daya Air dan Listrik yang Disediakan	2 Laporan	[object Object]	7.886.899,00	0,00			
			3.31.01.2.08 Penyediaan Jasa Penunjang Urusan Pemerintahan Daerah	Cakupan Layanan Penyediaan Jasa Penunjang Urusan Pemerintahan Daerah	1 Tahun	3.31.01.2.08.0004 Penyediaan Jasa Pelayanan Umum Kantor	Jumlah Laporan Pelayanan Umum Kantor yang Disediakan	1 Laporan	[object Object]	7.854.000,00	0,00			
			3.31.01.2.09 Pemeliharaan Barang Milik Daerah Penunjang Urusan Pemerintahan Daerah	Cakupan Layanan Pemeliharaan Barang Milik Daerah Penunjang Urusan Pemerintahan Daerah	1 Tahun	3.31.01.2.09.0001 Penyediaan Jasa Pemeliharaan, Biaya Pemeliharaan, dan Pajak Kendaraan Perorangan Dinas atau Kendaraan Dinas Jabatan	Jumlah Kendaraan Perorangan Dinas atau Kendaraan Dinas Jabatan yang Dipelihara dan dibayarkan Pajaknya	1 Unit	Kab. Badung, Semua Kecamatan, Semua Kel/Desa	100.072.192,00	0,00			
			3.31.01.2.09 Pemeliharaan Barang Milik Daerah Penunjang Urusan Pemerintahan Daerah	Cakupan Layanan Pemeliharaan Barang Milik Daerah Penunjang Urusan Pemerintahan Daerah	1 Tahun	3.31.01.2.09.0011 Penyediaan Sarana dan Prasarana Pendukung Gedung Kantor atau Bangunan Lainnya	Jumlah Sarana dan Prasarana Pendukung Gedung Kantor atau Bangunan Lainnya yang Dipelihara/Direhabilitasi	4 Unit	[object Object]	81.917.669,00	0,00			
	<b>3.31.02 PROGRAM PERENCANAAN DAN PEMBANGUNAN INDUSTRI</b>	Persentase IKM yang produktif dan berdaya saing			20 %									

No	PROGRAM		KEGIATAN			SUB KEGIATAN			PLAFON ANGGARAN SEMENTARA (Rp)	PRAKIRAAN MAJU		KET
	Program	Indikator Kinerja	Kegiatan	Indikator Kinerja		Sub Kegiatan	Indikator Kinerja			N+1	N+2	
				Keluaran Kegiatan	Target Capaian		Keluaran Sub Kegiatan	Target Capaian				
			3.31.02.2.01 Penyusunan dan Evaluasi Rencana Pembangunan Industri Kabupaten/Kota	Jumlah IKM yang Meningkatkan Produktivitas Usahanya	1.1.20 Dokumen, Gugus, IKM	3.31.02.2.01.0001 Penyusunan Rencana Pembangunan Industri Kabupaten/Kota	Jumlah Dokumen Rencana Pembangunan Industri	1 Dokumen	168.003.268,00	0,00		
			3.31.02.2.01 Penyusunan dan Evaluasi Rencana Pembangunan Industri Kabupaten/Kota	Jumlah IKM yang Meningkatkan Produktivitas Usahanya	1.1.20 Dokumen, Gugus, IKM	3.31.02.2.01.0003 Koordinasi, Sinkronisasi, dan Pelaksanaan Pembangunan Sumber Daya Industri	Jumlah Dokumen Hasil Koordinasi, Sinkronisasi, dan Pelaksanaan Pembangunan Sumber Daya Industri	2 Dokumen	426.371.526,00	0,00		
			3.31.02.2.01 Penyusunan dan Evaluasi Rencana Pembangunan Industri Kabupaten/Kota	Jumlah IKM yang Meningkatkan Produktivitas Usahanya	1.1.20 Dokumen, Gugus, IKM	3.31.02.2.01.0004 Koordinasi, Sinkronisasi, dan Pelaksanaan Pembangunan Sarana dan Prasarana Industri	Jumlah Dokumen Hasil Koordinasi, Sinkronisasi, dan Pelaksanaan Pembangunan Sarana dan Prasarana Industri	1 Dokumen	426.894.076,00	0,00		
			3.31.02.2.01 Penyusunan dan Evaluasi Rencana Pembangunan Industri Kabupaten/Kota	Jumlah IKM yang Meningkatkan Produktivitas Usahanya	1.1.20 Dokumen, Gugus, IKM	3.31.02.2.01.0005 Koordinasi, Sinkronisasi, dan Pelaksanaan Pembangunan Industri dan Peran Serta Masyarakat	Jumlah Dokumen Hasil Koordinasi, Sinkronisasi, dan Pelaksanaan Pembangunan Industri dan Peran Serta Masyarakat	1 Dokumen	3.223.475.852,00	0,00		
			3.31.02.2.01 Penyusunan dan Evaluasi Rencana Pembangunan Industri Kabupaten/Kota	Jumlah IKM yang Meningkatkan Produktivitas Usahanya	1.1.20 Dokumen, Gugus, IKM	3.31.02.2.01.0006 Evaluasi terhadap Pelaksanaan Rencana Pembangunan Industri	Jumlah Dokumen Hasil Evaluasi Pelaksanaan Rencana Pembangunan Industri	1 Dokumen	259.240.410,00	0,00		
	<b>3.31.03 PROGRAM PENGENDALIAN IZIN USAHA INDUSTRI</b>	Persentase IKM yang mempunyai legalitas usaha 100 %	3.31.03.2.01 Penerbitan Izin Usaha Industri (IU), Izin Perluasan Usaha Industri (IPU), Izin Usaha Kawasan Industri (IUKI) dan Izin Perluasan Kawasan Industri (IPKI) Kewenangan Kabupaten/Kota	Jumlah Ijin Usaha Industri Melalui OSS yang Berbasis SIIAS	80 IKM	3.31.03.2.01.0003 Koordinasi dan Sinkronisasi Pengawasan terhadap Perizinan Berusaha sektor perindustrian yang menjadi kewenangan Kabupaten/Kota	Jumlah dokumen hasil Koordinasi dan Sinkronisasi Pengawasan terhadap Perizinan Berusaha industri dengan skala usaha industri kecil dan industri menengah yang berfokus di satu Kab./Kota sepanjang merupakan Penanaman Modal Dalam Negeri dan selain bidang usaha tertentu yang menjadi kewenangan pemerintah pusat	1 Dokumen	112.867.954,00	0,00		
	<b>3.31.04 PROGRAM PENGELAAN SISTEM INFORMASI INDUSTRI NASIONAL</b>	Persentase IKM yang terdata di SIIAS 100 %										

No	PROGRAM		KEGIATAN				SUB KEGIATAN				PLAFON ANGGARAN SEMENTARA (Rp)	PRAKIRAAN MAJU		KET		
	Program	Indikator Kinerja Hasil Program	Kegiatan	Indikator Kinerja		Sub Kegiatan	Indikator Kinerja		Lokasi Sub Kegiatan	N+1		N+2				
				Keluaran Kegiatan	Target Capaian		Keluaran Sub Kegiatan	Target Capaian								
			3.31.04.2.01 Penyediaan Informasi Industri untuk Informasi untuk UJI/PU, IUKI dan IPKI Kewenangan K abupaten/Kota	Jumlah Informasi Industri yang Tersedia	1 Dokumen	3.31.04.2.01.0001 Fasilitasi Pengumpulan, Pengolahan dan Analisis Data Industri, Data Kawasan Industri serta Data Lain Lingskup Kabupaten/Kota melalui Sistem Informasi Industri Nasional (SIINas)	Jumlah Dokumen Hasil Fasilitasi Pengumpulan, Pengolahan dan Analisis Data Industri, Data Kawasan Industri, Kota Data dan Lingskup Kabupaten/Kota melalui Sistem Informasi Industri Nasional (SIINas)	1 Dokumen	Kab. Badung, Semua Kecamatan, Semua Kel/Desa	2.164.360,00	0,00					
	<b>2.10 URUSAN PEMERINTAHAN BIDANG PERTANAHAN</b>															
	<b>2.10.04</b>	<b>PROGRAM PENYELESAIAN SENGKETA TANAH GARAPAN</b>														
			2.10.04.2.01 Penyelesaian Sengketa Tanah Garapan dalam Daerah Kabupaten/Kota			2.10.04.2.01.0002 Mediasi Hasil Mediasi Penyelesaian Kasus Sengketa dan Konflik Tanah Garapan dalam 1 (Satu) Daerah Kabupaten/Kota	Jumlah Berita Acara Hasil Mediasi Penyelesaian Kasus Sengketa dan Konflik Tanah Garapan dalam 1 (Satu) Daerah Kabupaten/Kota	5 Berita Acara	Kab. Badung, Semua Kecamatan, Semua Kel/Desa	243.729.986,00	0,00					
	<b>2.10.05</b>	<b>PROGRAM PENYELESAIAN GANTI KERUGIAN TANAH UNTUK PEMBANGUNAN</b>														
			2.10.05.2.01 Penyelesaian Masalah Ganti Kerugian dan Sanjutan Tanah untuk Pembangunan oleh Pemerintah Daerah Kabupaten/Kota			2.10.05.2.01.0002 Koordinasi dan Sinkronisasi Penyelesaian Masalah Tanah untuk Pembangunan oleh Pemerintah Daerah Kabupaten/Kota	Jumlah Dokumen Koordinasi dan Sinkronisasi Penyelesaian Masalah Tanah untuk Pembangunan oleh Pemerintah Daerah Kabupaten/Kota	1 Dokumen	Kab. Badung, Semua Kecamatan, Semua Kel/Desa	406.822.636,00	0,00					
	<b>2.10.08</b>	<b>PROGRAM PENGELOLAAN TANAH KOSONG</b>														
			2.10.08.2.01 Penyelesaian Masalah Tanah Kosong			2.10.08.2.01.0001 Koordinasi dan Sinkronisasi Penyelesaian Masalah Tanah Kosong di dalam 1 (satu) Daerah Kabupaten/Kota	Jumlah Laporan Koordinasi dan Sinkronisasi Penyelesaian Masalah Tanah Kosong	1 Laporan	Kab. Badung, Semua Kecamatan, Semua Kel/Desa	51.528.833,00	0,00					
			2.10.08.2.02 Inventarisasi dan Pemanfaatan Tanah Kosong			2.10.08.2.02.0002 Pemanfaatan Tanah Kosong	Jumlah Dokumen Pemanfaatan Tanah Kosong	1 Dokumen	Kab. Badung, Semua Kecamatan, Semua Kel/Desa	217.431.524,00	0,00					
	<b>4.01 SEKRETARIAT DAERAH</b>															
	<b>4.01.01</b>	<b>PROGRAM PENGANGGARAN UJUSAN PEMERINTAHAN DAERAH KABUPATEN/KOTA</b>														

No	PROGRAM		KEGIATAN		SUB KEGIATAN			PLAFON ANGGARAN SEMENTARA (Rp)	PRAKIRAAN MAJU		KET	
	Program	Indikator Kinerja Hasil Program	Kegiatan	Indikator Kinerja		Sub Kegiatan	Indikator Kinerja		N+1	N+2		
				Keluaran Kegiatan	Target Capaian		Keluaran Sub Kegiatan					Target Capaian
			4.01.01.2.01 Perencanaan, Penganggaran, dan Evaluasi Kinerja Perangkat Daerah			4.01.01.2.01.0001 Penyusunan Dokumen Perencanaan Perangkat Daerah	Jumlah Dokumen Perencanaan Perangkat Daerah	7 Dokumen	Kab. Badung, Mengwi, Sempidi	42.854.842,00	46.305.000,00	0,00
			4.01.01.2.01 Perencanaan, Penganggaran, dan Evaluasi Kinerja Perangkat Daerah			4.01.01.2.01.0004 Koordinasi dan Penyusunan DPA-SKPD	Jumlah Dokumen DPA-SKPD dan Laporan Hasil Koordinasi Penyusunan Dokumen DPA-SKPD	2 Dokumen	Kab. Badung, Mengwi, Sempidi	11.865.484,00	13.157.392,00	0,00
			4.01.01.2.01 Perencanaan, Penganggaran, dan Evaluasi Kinerja Perangkat Daerah			4.01.01.2.01.0007 Evaluasi Kinerja Perangkat Daerah	Jumlah Laporan Evaluasi Kinerja Perangkat Daerah	3 Laporan	Kab. Badung, Semua Kecamatan, Semua Kel/Desa	6.949.754,00	40.000.000,00	0,00
			4.01.01.2.02 Administrasi Keuangan Perangkat Daerah			4.01.01.2.02.0001 Penyediaan Gaji dan Tunjangan ASN	Jumlah Orang yang Menerima Gaji dan Tunjangan ASN	341 Orang/bulan	Kab. Badung, Semua Kecamatan, Semua Kel/Desa	87.354.515.432,00	75.465.202.913,00	0,00
			4.01.01.2.02 Administrasi Keuangan Perangkat Daerah			4.01.01.2.02.0003 Pelaksanaan Penatausahaan dan Pengujian/Verifikasi Keuangan SKPD	Jumlah Dokumen Penatausahaan dan Pengujian/Verifikasi Keuangan SKPD	3 Dokumen	Kab. Badung, Mengwi, Sempidi	809.976.903,00	1.163.393.742,00	0,00
			4.01.01.2.02 Administrasi Keuangan Perangkat Daerah			4.01.01.2.02.0004 Koordinasi dan Pelaksanaan Akuntansi SKPD	Jumlah Dokumen Koordinasi dan Pelaksanaan Akuntansi SKPD	3 Dokumen	Kab. Badung, Semua Kecamatan, Semua Kel/Desa	0,00	955.867.500,00	0,00
			4.01.01.2.02 Administrasi Keuangan Perangkat Daerah			4.01.01.2.02.0005 Koordinasi dan Penyusunan Laporan Keuangan Akhir Tahun SKPD	Jumlah Laporan Keuangan Akhir Tahun SKPD dan Laporan Hasil Koordinasi Penyusunan Laporan Keuangan Akhir Tahun SKPD	5 Laporan	Kab. Badung, Semua Kecamatan, Semua Kel/Desa	9.356.634,00	35.000.000,00	0,00
			4.01.01.2.02 Administrasi Keuangan Perangkat Daerah			4.01.01.2.02.0007 Koordinasi dan Penyusunan Laporan Keuangan Bulanan/ Triwulanan/ Semesteran SKPD	Jumlah Laporan Keuangan Bulanan/ Triwulanan/ Semesteran SKPD dan Laporan Koordinasi Penyusunan Laporan Keuangan Bulanan/Triwulanan/Semesteran SKPD	54 Laporan	Kab. Badung, Semua Kecamatan, Semua Kel/Desa	35.186.190,00	46.305.000,00	0,00
			4.01.01.2.03 Administrasi Barang Daerah pada Perangkat Daerah			4.01.01.2.03.0006 Penatausahaan Barang Milik Daerah pada SKPD	Jumlah Laporan Penatausahaan Barang Milik Daerah pada SKPD	16 Laporan	Kab. Badung, Semua Kecamatan, Semua Kel/Desa	10.647.078,00	33.080.000,00	0,00
			4.01.01.2.05 Administrasi Kependidikan Perangkat Daerah			4.01.01.2.05.0002 Pengadaan Paket Dasa beserta Atribut Kelengkapannya	Jumlah Paket Paket Dasa beserta Atribut Kelengkapannya	1 Paket	Kab. Badung, Mengwi, Sempidi, Kab. Badung, Semua Kecamatan, Semua Kel/Desa	229.777.104,00	254.748.443,00	0,00

No	PROGRAM		KEGIATAN			SUB KEGIATAN			PLAFON ANGGARAN SEMENTARA (Rp)	PRAKIRAAN MAJU		KET
	Program	Indikator Kinerja	Kegiatan	Indikator Kinerja		Sub Kegiatan	Indikator Kinerja			N+1	N+2	
				Keluaran Kegiatan	Target Capaian		Keluaran Sub Kegiatan	Target Capaian				
			4.01.01.2.06 Administrasi Umum Perangkat Daerah			4.01.01.2.06.0003 Peralatan Rumah Tangga	Jumlah Paket Peralatan Rumah Tangga yang Disediakan	1 Paket	Kab. Badung, Mengwi, Sempidi Kab. Badung, Semua Kecamatan, Semua Kel/Desa	631.407.052,00	0,00	
			4.01.01.2.06 Administrasi Umum Perangkat Daerah			4.01.01.2.06.0004 Penyediaan Bahan Logistik Kantor	Jumlah Paket Bahan Logistik Kantor yang Disediakan	1 Paket	Kab. Badung, Semua Kecamatan, Semua Kel/Desa	15.093.745.562,00	0,00	
			4.01.01.2.06 Administrasi Umum Perangkat Daerah			4.01.01.2.06.0005 Penyediaan Barang Cetak dan Penggandaan	Jumlah Paket Barang Cetak dan Penggandaan yang Disediakan	1 Paket	Kab. Badung, Mengwi, Sempidi Kab. Badung, Semua Kecamatan, Semua Kel/Desa	113.095.160,00	0,00	
			4.01.01.2.06 Administrasi Umum Perangkat Daerah			4.01.01.2.06.0008 Fasilitas Kunjungan Tamu	Jumlah Laporan Fasilitas Kunjungan Tamu	12 Laporan	Kab. Badung, Mengwi, Sempidi Kab. Badung, Semua Kecamatan, Semua Kel/Desa	108.875.800,00	0,00	
			4.01.01.2.06 Administrasi Umum Perangkat Daerah			4.01.01.2.06.0009 Penyelenggaraan Rapat Koordinasi dan Konsultasi SKPD	Jumlah Laporan Penyelenggaraan Rapat Koordinasi dan Konsultasi SKPD	12 Laporan	Kab. Badung, Mengwi, Sempidi Kab. Badung, Semua Kecamatan, Semua Kota/Kab, Semua Kecamatan, Semua Kel/Desa	9.317.360.000,00	0,00	
			4.01.01.2.07 Pengadaan Barang Milik Daerah Penunjang Urusan Pemerintahan Daerah			4.01.01.2.07.0001 Pengadaan Kendaraan Perorangan Dinas atau Kendaraan Dinas Jabatan yang Disediakan	Jumlah Unit Kendaraan Perorangan Dinas atau Kendaraan Dinas Jabatan yang Disediakan	38 Unit	Kab. Badung, Mengwi, Sempidi Kab. Badung, Semua Kecamatan, Semua Kel/Desa	2.044.842.000,00	0,00	
			4.01.01.2.07 Pengadaan Barang Milik Daerah Penunjang Urusan Pemerintahan Daerah			4.01.01.2.07.0002 Pengadaan Kendaraan Dinas Operasional atau Lapangan	Jumlah Unit Kendaraan Dinas Operasional atau Lapangan yang Disediakan	86 Unit	Kab. Badung, Mengwi, Sempidi Kab. Badung, Semua Kecamatan, Semua Kel/Desa	664.890,00	0,00	
			4.01.01.2.07 Pengadaan Barang Milik Daerah Penunjang Urusan Pemerintahan Daerah			4.01.01.2.07.0006 Pengadaan Peralatan dan Mesin Lainnya	Jumlah Unit Peralatan dan Mesin Lainnya yang Disediakan	135 Unit	Kab. Badung, Mengwi, Sempidi Kab. Badung, Semua Kecamatan, Semua Kel/Desa	234.964.800,00	0,00	
			4.01.01.2.08 Penyediaan Jasa Penunjang Urusan Pemerintahan Daerah			4.01.01.2.08.0001 Penyediaan Jasa Surat Menyurat	Jumlah Laporan Penyediaan Jasa Surat Menyurat	1 Laporan	Kab. Badung, Mengwi, Sempidi Kab. Badung, Semua Kecamatan, Semua Kel/Desa	190.374.094,00	0,00	
			4.01.01.2.08 Penyediaan Jasa Penunjang Urusan Pemerintahan Daerah			4.01.01.2.08.0002 Penyediaan Jasa Komunikasi, Sumber Daya Air dan Listrik	Jumlah Laporan Penyediaan Jasa Komunikasi, Sumber Daya Air dan Listrik yang Disediakan	12 Laporan	Kab. Badung, Mengwi, Sempidi Kab. Badung, Semua Kecamatan, Semua Kel/Desa	15.777.668.608,00	0,00	

No	PROGRAM		KEGIATAN		SUB KEGIATAN			PLAFON ANGGARAN SEMENTARA (Rp)	PRAKIRAAN MAJU		KET	
	Program	Indikator Kinerja Hasil Program	Kegiatan	Indikator Kinerja		Sub Kegiatan	Indikator Kinerja		N+1	N+2		
				Keluaran Kegiatan	Target Capaian		Keluaran Sub Kegiatan					Target Capaian
			4.01.01.2.08 Penyediaan Jasa Penunjang Pemerintahan Daerah			4.01.01.2.08.0003 Penyediaan Jasa Peralatan dan Perlengkapan Kantor yang Disediakan	Jumlah Laporan Penyediaan Jasa Peralatan dan Perlengkapan Kantor yang Disediakan	1 Laporan	Kab. Badung, Mengwi, Sempidi Kab. Badung, Semua Kecamatan, Semua Kel/Desa	985.672.193,00	0,00	
			4.01.01.2.08 Penyediaan Jasa Penunjang Pemerintahan Daerah			4.01.01.2.08.0004 Penyediaan Jasa Pelayanan Umum Kantor	Jumlah Laporan Penyediaan Jasa Pelayanan Umum Kantor yang Disediakan	1 Laporan	Kab. Badung, Mengwi, Sempidi Kab. Badung, Semua Kecamatan, Semua Kel/Desa	29.505.861.878,00	0,00	
			4.01.01.2.09 Pemeliharaan Barang Milik Daerah Penunjang Urusan Pemerintahan Daerah			4.01.01.2.09.0001 Penyediaan Jasa Pemeliharaan, Biaya Pemeliharaan, dan Pajak Kendaraan Perorangan Dinas atau Kendaraan Dinas Jabatan	Jumlah Kendaraan Perorangan Dinas atau Kendaraan Dinas Jabatan yang Dipelihara dan dibayarkan Pajaknya	23 Unit	Kab. Badung, Mengwi, Sempidi Kab. Badung, Kuta, Kuta	5.059.195.045,00	0,00	
			4.01.01.2.09 Pemeliharaan Barang Milik Daerah Penunjang Urusan Pemerintahan Daerah			4.01.01.2.09.0002 Penyediaan Jasa Pemeliharaan, Biaya Pemeliharaan, Pajak dan Perizinan Kendaraan Dinas Operasional atau Lapangan	Jumlah Kendaraan Dinas Operasional atau Lapangan yang Dipelihara dan dibayarkan Pajak dan Periznannya	109 Unit	Kab. Badung, Mengwi, Sempidi Kab. Badung, Kuta, Kuta	3.863.042.157,00	0,00	
			4.01.01.2.09 Pemeliharaan Barang Milik Daerah Penunjang Urusan Pemerintahan Daerah			4.01.01.2.09.0005 Pemeliharaan Mebel	Jumlah Mebel yang Dipelihara	150 Unit	Kab. Badung, Mengwi, Sempidi Kab. Badung, Semua Kecamatan, Semua Kel/Desa	72.051.288,00	0,00	
			4.01.01.2.09 Pemeliharaan Barang Milik Daerah Penunjang Urusan Pemerintahan Daerah			4.01.01.2.09.0006 Pemeliharaan Peralatan dan Mesin Lainnya	Jumlah Peralatan dan Mesin Lainnya yang Dipelihara	484 Unit	Kab. Badung, Mengwi, Sempidi Kab. Badung, Semua Kecamatan, Semua Kel/Desa	606.095.563,00	0,00	
			4.01.01.2.09 Pemeliharaan Barang Milik Daerah Penunjang Urusan Pemerintahan Daerah			4.01.01.2.09.0009 Pemeliharaan/Rehabilitasi Gedung Kantor dan Bangunan Lainnya	Jumlah Gedung Kantor dan Bangunan Lainnya yang Dipelihara/Direhabilitasi	26 Unit	Kab. Badung, Mengwi, Sempidi Kab. Badung, Semua Kecamatan, Semua Kel/Desa	28.735.580.408,00	0,00	
			4.01.01.2.09 Pemeliharaan Barang Milik Daerah Penunjang Urusan Pemerintahan Daerah			4.01.01.2.09.0010 Pemeliharaan/Rehabilitasi Sarana Prasarana Gedung Kantor atau Bangunan Lainnya	Jumlah Sarana dan Prasarana Gedung Kantor, Bangunan Lainnya yang Dipelihara/Direhabilitasi	26 Unit	Kab. Badung, Mengwi, Sempidi Kab. Badung, Semua Kecamatan, Semua Kel/Desa	186.463.406,00	0,00	



No	PROGRAM			KEGIATAN			SUB KEGIATAN			PLAFON ANGGARAN SEMENTARA (Rp)	PRAKIRAAN MAJU		KET	
	Program	Indikator Kinerja		Kegiatan	Indikator Kinerja		Sub Kegiatan	Indikator Kinerja			Lokasi Sub Kegiatan	N+1		N+2
		Hasil Program	Target Capaian		Keluaran Kegiatan	Target Capaian		Keluaran Sub Kegiatan	Target Capaian					
		4.01.01.2.09 Pemeliharaan Barang Milik Daerah Unsur Pemeliharaan Daerah		4.01.01.2.09.0011 Pemeliharaan/Rehabilitasi Sarana dan Prasarana Gedung Kantor atau Bangunan Lainnya yang Dipelihara/Direhabilitasi	Jumlah Sarana dan Prasarana Gedung Kantor atau Bangunan Lainnya yang Dipelihara/Direhabilitasi	3 Unit	Jumlah Sarana dan Prasarana Gedung Kantor atau Bangunan Lainnya yang Dipelihara/Direhabilitasi	Kab. Badung, Mengwi, Sempidi Kab. Badung, Kuta Utara, Dalung	4.328.895.824,00	8.884.782.160,00	0,00			
		4.01.01.2.11 Administrasi Keuangan dan Operasional Kepala Daerah dan Wakil Kepala Daerah		4.01.01.2.11.0001 Penyediaan Gaji dan Tunjangan Kepala Daerah dan Wakil Kepala Daerah	Jumlah Orang yang Menerima Gaji dan Tunjangan Kepala Daerah dan Wakil Kepala Daerah	2 Orang/Bulan	Jumlah Orang yang Menerima Gaji dan Tunjangan Kepala Daerah dan Wakil Kepala Daerah	Kab. Badung, Semua Kecamatan, Semua Kel/Desa	197.069.868,00	416.745.000,00	0,00			
		4.01.01.2.11 Administrasi Keuangan dan Operasional Kepala Daerah dan Wakil Kepala Daerah		4.01.01.2.11.0004 Penyediaan Dana Penunjang Operasional Kepala Daerah dan Wakil Kepala Daerah	Jumlah Orang yang Menerima Dana Penunjang Operasional Kepala Daerah dan Wakil Kepala Daerah	2 Orang/Bulan	Jumlah Orang yang Menerima Dana Penunjang Operasional Kepala Daerah dan Wakil Kepala Daerah	Kab. Badung, Semua Kecamatan, Semua Kel/Desa	10.325.693.675,00	16.537.500.000,00	0,00			
		4.01.01.2.12 Fasilitas Keru maha tanggaan Sekretariat Daerah		4.01.01.2.12.0001 Penyediaan Kebutuhan Rumah Tangga Kepala Daerah	Jumlah Paket Kebutuhan Rumah Tangga Kepala Daerah yang Disediakan	1 Paket	Jumlah Paket Kebutuhan Rumah Tangga Kepala Daerah yang Disediakan	Kab. Badung, Mengwi, Sempidi	1.976.284.630,00	1.899.290.544,00	0,00			
		4.01.01.2.12 Fasilitas Keru maha tanggaan Sekretariat Daerah		4.01.01.2.12.0002 Penyediaan Kebutuhan Rumah Tangga Wakil Kepala Daerah	Jumlah Paket Kebutuhan Rumah Tangga Wakil Kepala Daerah yang Disediakan	1 Paket	Jumlah Paket Kebutuhan Rumah Tangga Wakil Kepala Daerah yang Disediakan	Kab. Badung, Mengwi, Sempidi Kab. Badung, Semua Kecamatan, Semua Kel/Desa	1.311.703.584,00	958.236.325,00	0,00			
		4.01.01.2.12 Fasilitas Keru maha tanggaan Sekretariat Daerah		4.01.01.2.12.0003 Penyediaan Kebutuhan Rumah Tangga Sekretariat Daerah	Jumlah Paket Kebutuhan Rumah Tangga Sekretariat Daerah yang Disediakan	1 Paket	Jumlah Paket Kebutuhan Rumah Tangga Sekretariat Daerah yang Disediakan	Kab. Badung, Mengwi, Sempidi Kab. Badung, Semua Kecamatan, Semua Kel/Desa	31.115.990.370,00	16.210.275.947,00	0,00			
		4.01.01.2.13 Penataan Organisasi		4.01.01.2.13.0001 Pengelolaan Kelembagaan dan Analisis Jabatan	Jumlah Dokumen Pengelolaan Kelembagaan dan Analisis Jabatan	10 Dokumen	Jumlah Dokumen Pengelolaan Kelembagaan dan Analisis Jabatan	Semua Kota/Kab, Semua Kecamatan, Semua Kel/Desa	230.133.092,00	2.238.424.447,00	0,00			
		4.01.01.2.13 Penataan Organisasi		4.01.01.2.13.0002 Fasilitas Pelayanan Publik dan Tata Laksana	Jumlah Laporan Hasil Fasilitas Pelayanan Publik dan Tata Laksana	1 Laporan	Jumlah Laporan Hasil Fasilitas Pelayanan Publik dan Tata Laksana	Kab. Badung, Semua Kecamatan, Semua Kel/Desa	130.244.550,00	602.580.000,00	0,00			
		4.01.01.2.13 Penataan Organisasi		4.01.01.2.13.0003 Peningkatan Kinerja dan Reformasi Birokrasi	Jumlah Dokumen Peningkatan Kinerja dan Reformasi Birokrasi	11 Dokumen	Jumlah Dokumen Peningkatan Kinerja dan Reformasi Birokrasi	Kab. Badung, Semua Kecamatan, Semua Kel/Desa	200.599.534,00	1.478.401.054,00	0,00			
		4.01.01.2.13 Penataan Organisasi		4.01.01.2.13.0004 Monitoring, Evaluasi dan Pengendalian Kualitas Pelayanan Publik dan Tata Laksana	Jumlah Dokumen Monitoring, Evaluasi dan Pengendalian Kualitas Pelayanan Publik dan Tata Laksana	1 Dokumen	Jumlah Dokumen Monitoring, Evaluasi dan Pengendalian Kualitas Pelayanan Publik dan Tata Laksana	Kab. Badung, Semua Kecamatan, Semua Kel/Desa	36.119.499,00	52.106.814,00	0,00			
		4.01.01.2.14 Pelaksanaan Protokol dan Komunikasi Pimpinan		4.01.01.2.14.0001 Fasilitas Keprotokolian	Jumlah Laporan Hasil Fasilitas Keprotokolian	12 Laporan	Jumlah Laporan Hasil Fasilitas Keprotokolian	Kab. Badung, Semua Kecamatan, Semua Kel/Desa	3.574.286.863,00	3.125.647.853,00	0,00			

No	PROGRAM			KEGIATAN			SUB KEGIATAN			PLAFON ANGGARAN SEMENTARA (Rp)	PRAKIRAAN MAJU		KET	
	Program	Indikator Kinerja		Kegiatan	Indikator Kinerja		Sub Kegiatan	Indikator Kinerja			Lokasi Sub Kegiatan	N+1		N+2
		Hasil Program	Target Capaian		Keluaran Kegiatan	Target Capaian		Keluaran Sub Kegiatan	Target Capaian					
		4.01.01.2.14 Pelaksanaan Protokol dan Komunikasi Pimpinan		4.01.01.2.14.0002 Fasilitasi Komunikasi Pimpinan		Jumlah Laporan Hasil Fasilitasi Komunikasi Pimpinan	12 Laporan	Kab. Bandung, Semua Kecamatan, Semua Kel/Desa	1.133.196.170,00	1.290.881.806,00	0,00			
		4.01.01.2.14 Pelaksanaan Protokol dan Komunikasi Pimpinan		4.01.01.2.14.0003 Pendokumentasian Tugas Pimpinan		Jumlah Laporan Pendokumentasian Tugas Pimpinan	12 Laporan	Kab. Bandung, Semua Kecamatan, Semua Kel/Desa	12.186.573.008,00	10.649.035.374,00	0,00			
	<b>4.01.02 PROGRAM PEMERINTAHAN DAN KESEJAHTERAAN RAKYAT</b>													
		4.01.02.2.01 Administrasi Tata Pemerintahan		4.01.02.2.01.0001 Penataan Administrasi Pemerintahan		Jumlah Dokumen Hasil Penataan Administrasi Pemerintahan	2 Dokumen	Kab. Bandung, Semua Kecamatan, Semua Kel/Desa	3.026.579.761,00	2.964.759.369,00	0,00			
		4.01.02.2.01 Administrasi Tata Pemerintahan		4.01.02.2.01.0002 Pengelolaan Administrasi Kewilayahan		Jumlah Dokumen Hasil Pengelolaan Administrasi Kewilayahan	1 Dokumen	Kab. Bandung, Semua Kecamatan, Semua Kel/Desa	406.357.224,00	673.311.414,00	0,00			
		4.01.02.2.01 Administrasi Tata Pemerintahan		4.01.02.2.01.0003 Fasilitasi Pelaksanaan Otonomi Daerah		Jumlah Dokumen Hasil Fasilitasi Pelaksanaan Otonomi Daerah	5 Dokumen	Kab. Bandung, Semua Kecamatan, Semua Kel/Desa	3.885.357.236,00	2.937.382.876,00	0,00			
		4.01.02.2.02 Pelaksanaan Kebijakan Kesejahteraan Rakyat		4.01.02.2.02.0001 Fasilitasi Pengelolaan Bina Mental Spiritual		Jumlah Dokumen Hasil Fasilitasi Pengelolaan Bina Mental Spiritual	1 Dokumen	Kab. Bandung, Semua Kecamatan, Semua Kel/Desa	246.954.740.063,00	257.002.838,00	0,00			
		4.01.02.2.02 Pelaksanaan Kebijakan Kesejahteraan Rakyat		4.01.02.2.02.0002 Pelaksanaan Kebijakan Kesejahteraan Masyarakat		Jumlah Dokumen Hasil Kebijakan, Evaluasi, dan Capaian Kinerja Terkait Kesejahteraan Masyarakat yang meliputi Urusan Sosial, Transmigrasi, Kesehatan, Pemberdayaan Perempuan dan Perlindungan Anak, Administrasi Kependudukan Dan Pencatatan Sipil, Pemberdayaan Masyarakat dan Desa, Pengendalian Penduduk dan KB	1 Dokumen	Kab. Bandung, Semua Kecamatan, Semua Kel/Desa	113.734.606,00	121.468.616,00	0,00			
		4.01.02.2.02 Pelaksanaan Kebijakan Kesejahteraan Rakyat		4.01.02.2.02.0003 Pelaksanaan Kebijakan, Evaluasi, dan Capaian Kinerja Terkait Kesejahteraan Masyarakat		Jumlah Dokumen Hasil Kebijakan, Evaluasi, dan Capaian Kinerja Terkait Kesejahteraan Masyarakat yang meliputi Urusan Kesehatan, Kesejahteraan Perempuan, Pahlawan, Pendidikan, Kebudayaan, Perustakan, Kearsipan, Tranribum Linmas	1 Dokumen	Kab. Bandung, Semua Kecamatan, Semua Kel/Desa	2.689.116.632,00	836.552.533,00	0,00			

No	PROGRAM			KEGIATAN			SUB KEGIATAN			PLAFON ANGGARAN SEMENTARA (Rp)	PRAKIRAAN MAJU		KET
	Program	Indikator Kinerja		Kegiatan	Sub Kegiatan	Indikator Kinerja		Lokasi Sub Kegiatan	N+1		N+2		
		Hasil Program	Target Capaian			Keluaran Kegiatan	Target Capaian						
			4.01.02.2.03 Fasilitasi dan Koordinasi Hukum		4.01.02.2.03.0001 Fasilitasi Penyusunan Produk Hukum Daerah	Jumlah Produk Hukum Daerah yang Disusun	5 Dokumen	Kab. Badung, Semua Kecamatan, Semua Kel/Desa	172.166.115,00	0,00			
			4.01.02.2.03 Fasilitasi dan Koordinasi Hukum		4.01.02.2.03.0002 Fasilitasi Bantuan Hukum	Jumlah Kasus yang Mendapatkan Fasilitas Bantuan Hukum	10 Kasus	Kab. Badung, Semua Kecamatan, Semua Kel/Desa	6.932.369.742,00	0,00			
			4.01.02.2.03 Fasilitasi dan Koordinasi Hukum		4.01.02.2.03.0003 Pendokumentasian Produk Hukum dan Pengelolaan Informasi Hukum yang Didokumentasi	Jumlah Produk Hukum dan Pengelolaan Informasi Hukum yang Didokumentasi	530 Dokumen	Kab. Badung, Semua Kecamatan, Semua Kel/Desa	86.904.616,00	0,00			
			4.01.02.2.04 Fasilitasi Kerja Sama Daerah		4.01.02.2.04.0001 Fasilitasi Kerja Sama Dalam Negeri	Jumlah Dokumen Hasil Fasilitasi Kerja Sama Dalam Negeri	40 Dokumen	Kab. Badung, Semua Kecamatan, Semua Kel/Desa	348.040.000,00	0,00			
			4.01.02.2.04 Fasilitasi Kerja Sama Daerah		4.01.02.2.04.0002 Fasilitasi Kerja Sama Luar Negeri	Jumlah Dokumen Hasil Fasilitasi Kerja Sama Luar Negeri	1 Dokumen	Kab. Badung, Semua Kecamatan, Semua Kel/Desa	52.010.000,00	0,00			
			4.01.02.2.04 Fasilitasi Kerja Sama Daerah		4.01.02.2.04.0003 Evaluasi Pelaksanaan Kerja Sama	Jumlah Laporan Hasil Evaluasi Pelaksanaan Kerja Sama	1 Laporan	Kab. Badung, Semua Kecamatan, Semua Kel/Desa	52.010.000,00	0,00			
	4.01.03 PROGRAM PEREKONOMIAN DAN PEMBANGUNAN												
			4.01.03.2.01 Pelaksanaan Kebijakan Perekonomian		4.01.03.2.01.0001 Koordinasi, Sinkronisasi, Monitoring dan Evaluasi Kebijakan Pengelolaan BUMD dan BLUD	Jumlah Dokumen Hasil Koordinasi, Sinkronisasi, Monitoring dan Evaluasi Kebijakan Pengelolaan BUMD dan BLUD	22 Dokumen	Kab. Badung, Semua Kecamatan, Semua Kel/Desa	140.316.782,00	0,00			
			4.01.03.2.01 Pelaksanaan Kebijakan Perekonomian		4.01.03.2.01.0002 Pengendalian dan Distribusi Perekonomian	Jumlah Laporan Hasil Pengendalian dan Distribusi Perekonomian	16 Laporan	Kab. Badung, Semua Kecamatan, Semua Kel/Desa	554.081.866,00	0,00			
			4.01.03.2.01 Pelaksanaan Kebijakan Perekonomian		4.01.03.2.01.0003 Perencanaan dan Pengawasan Ekonomi Mikro Kecil	Jumlah Dokumen Hasil Perencanaan dan Pengawasan Ekonomi Mikro Kecil	18 Dokumen	Kab. Badung, Semua Kecamatan, Semua Kel/Desa	144.012.884,00	0,00			
			4.01.03.2.02 Pelaksanaan Administrasi Pembangunan		4.01.03.2.02.0001 Fasilitasi Penyusunan Program Pembangunan	Jumlah Dokumen Hasil Fasilitasi Penyusunan Program Pembangunan Daerah	3 Dokumen	Kab. Badung, Semua Kecamatan, Semua Kel/Desa	350.990.000,00	0,00			
			4.01.03.2.02 Pelaksanaan Administrasi Pembangunan		4.01.03.2.02.0002 Pengendalian dan Evaluasi Program Pembangunan	Jumlah Laporan Hasil Pengendalian dan Evaluasi Program Pembangunan	12 Laporan	Kab. Badung, Semua Kecamatan, Semua Kel/Desa	120.920.000,00	0,00			
			4.01.03.2.02 Pelaksanaan Administrasi Pembangunan		4.01.03.2.02.0003 Pengelolaan Evaluasi dan Pelaporan Pelaksanaan Pembangunan	Jumlah Laporan Hasil Pengelolaan Evaluasi dan Pelaporan Pelaksanaan Pembangunan	3 Laporan	Kab. Badung, Semua Kecamatan, Semua Kel/Desa	424.893.549,00	0,00			
			4.01.03.2.03 Pengelolaan Pengadaan Barang dan Jasa		4.01.03.2.03.0001 Pengelolaan Pengadaan Barang dan Jasa	Jumlah Dokumen Hasil Pengelolaan Pengadaan Barang dan Jasa	60 Dokumen	Kab. Badung, Semua Kecamatan, Semua Kel/Desa	2.837.320.000,00	0,00			

No	PROGRAM		KEGIATAN			SUB KEGIATAN			PLAFON ANGGARAN SEMENTARA (Rp)	PRAKIRAAN MAJU		KET
	Program	Indikator Kinerja Hasil Program	Kegiatan	Keluaran Kegiatan	Target Capaian	Sub Kegiatan	Indikator Kinerja Keluaran Sub Kegiatan	Target Capaian		Lokasi Sub Kegiatan	N+1	
			4.01.03.2.03 Pengelolaan Pengadaan Barang dan Jasa			4.01.03.2.03.0002 Pengelolaan Layanan Pengadaan Secara Elektronik	Jumlah Dokumen Hasil Layanan Pengadaan Secara Elektronik	1 Dokumen	Kab. Badung, Semua Kecamatan, Semua Kel/Desa	698.180.000,00	0,00	
			4.01.03.2.03 Pengelolaan Pengadaan Barang dan Jasa			4.01.03.2.03.0003 Pembinaan dan Advokasi Pengadaan Barang dan Jasa	Jumlah Orang yang Mengikuti Pembinaan dan Advokasi Pengadaan Barang dan Jasa	55 Orang	Kab. Badung, Semua Kecamatan, Semua Kel/Desa	75.790.000,00	0,00	
			4.01.03.2.04 Pemantauan Kebijakan Sumber Daya Alam			4.01.03.2.04.0001 Koordinasi, Sinkronisasi dan Evaluasi Kebijakan Pertanian, Kehutanan, Kelautan, dan Perikanan	Jumlah Dokumen Hasil Koordinasi, Sinkronisasi, dan Evaluasi Kebijakan Urusan Pertanian, Pangan, Kehutanan, Kelautan dan Perikanan, Perdagangan, Perindustrian, KUKM, Penanaman Modal, Tenaga Kerja	1 Dokumen	Kab. Badung, Semua Kecamatan, Semua Kel/Desa	499.201.302,00	0,00	
			4.01.03.2.04 Pemantauan Kebijakan Sumber Daya Alam			4.01.03.2.04.0002 Koordinasi, Sinkronisasi dan Evaluasi Kebijakan Pertambangan dan Lingkungan Hidup	Jumlah Dokumen Hasil Koordinasi, Sinkronisasi, dan Evaluasi Kebijakan Urusan Pertambangan dan Sumber Daya Mineral, Lingkungan Hidup, Kominfo, Perhubungan, Statistik, Perindustrian	1 Dokumen	Kab. Badung, Semua Kecamatan, Semua Kel/Desa	39.304.209,00	0,00	
			4.01.03.2.04 Pemantauan Kebijakan Sumber Daya Alam			4.01.03.2.04.0003 Koordinasi, Sinkronisasi dan Evaluasi Kebijakan Energi dan Air	Jumlah Dokumen Hasil Koordinasi, Sinkronisasi, dan Evaluasi Kebijakan Urusan Energi dan Air, Pekerjaan Umum dan Penataan Ruang, Perumahan Rakyat dan Kawasan Permukiman, Pertanahan	1 Dokumen	Kab. Badung, Semua Kecamatan, Semua Kel/Desa	49.864.094,00	0,00	
	<b>7.01 KECAMATAN</b>											
	<b>7.01.06 PROGRAM PEMBINAAN DAN PENGAWASAN PEMERINTAHAN DESA</b>											
			7.01.06.2.01 Fasilitas, Rekomendasi dan Koordinasi Pembinaan dan Pengawasan Peningkatan Desa			7.01.06.2.01.0015 Fasilitas Penataan, Pemeliharaan, dan Peningkatan Ruang Desa serta Penetapan dan Penegakan Batas Desa	Jumlah Dokumen Fasilitas dalam rangka Penataan, Pemeliharaan, dan Peningkatan Ruang Desa serta Penetapan dan Peningkatan Batas Desa	1 Dokumen	Kab. Badung, Semua Kecamatan, Semua Kel/Desa	500.399.834,00	0,00	
	<b>4.02 SEKRETARIAT DPRD</b>											

No	PROGRAM			KEGIATAN			SUB KEGIATAN			PLAFON ANGGARAN SEMENTARA (Rp)	PRAKIRAAN MAJU		KET
	Program	Indikator Kinerja		Kegiatan	Sub Kegiatan	Indikator Kinerja		Lokasi Sub Kegiatan	N+1		N+2		
		Hasil Program	Target Capaian			Keluaran Sub Kegiatan	Target Capaian						
	4.02.01 PROGRAM PENUNJANG URUSAN KESEHATAN DAERAH KABUPATEN TENKOTA	cakupan layanan administrasi pemerintahan	80										
		4.02.01.2.01 Perencanaan, Penganggaran, dan Evaluasi Kinerja Perangkat Daerah		4.02.01.2.01.0001 Penyusunan Dokumen Perencanaan Perangkat Daerah	Jumlah Dokumen Perencanaan Perangkat Daerah	8 Dokumen	Kab. Badung, Semua Kecamatan, Semua Kel/Desa	0,00	0,00	0,00			
		4.02.01.2.01 Perencanaan, Penganggaran, dan Evaluasi Kinerja Perangkat Daerah		4.02.01.2.01.0007 Evaluasi Kinerja Perangkat Daerah	Jumlah Laporan Evaluasi Kinerja Perangkat Daerah	5 Laporan	Kab. Badung, Semua Kecamatan, Semua Kel/Desa	2.842.164,00	2.842.164,00	0,00			
		4.02.01.2.02 Administrasi Keuangan Perangkat Daerah		4.02.01.2.02.0001 Penyediaan Gaji dan Tunjangan ASN	Jumlah Orang yang Menerima Gaji dan Tunjangan ASN	1274 Orang/bulan	Kab. Badung, Semua Kecamatan, Semua Kel/Desa	14.142.000.462,00	14.142.000.462,00	0,00			
		4.02.01.2.02 Administrasi Keuangan Perangkat Daerah		4.02.01.2.02.0003 Pelaksanaan Penatausahaan dan Pengujian/Verifikasi Keuangan SKPD	Jumlah Dokumen Penatausahaan dan Pengujian/Verifikasi Keuangan SKPD	2050 Dokumen	Kab. Badung, Semua Kecamatan, Semua Kel/Desa	10.480.842,00	26.045.250,00	0,00			
		4.02.01.2.02 Administrasi Keuangan Perangkat Daerah		4.02.01.2.02.0004 Koordinasi dan Pelaksanaan Akuntansi SKPD	Jumlah Dokumen Koordinasi dan Pelaksanaan Akuntansi SKPD	12 Dokumen	Kab. Badung, Semua Kecamatan, Semua Kel/Desa	299.906.661,00	319.710.863,00	0,00			
		4.02.01.2.02 Administrasi Keuangan Perangkat Daerah		4.02.01.2.02.0005 Koordinasi dan Penyusunan Laporan Keuangan Akhir Tahun SKPD	Jumlah Laporan Keuangan Akhir Tahun SKPD dan Laporan Hasil Koordinasi Penyusunan Laporan Keuangan Akhir Tahun SKPD	5 Laporan	Kab. Badung, Semua Kecamatan, Semua Kel/Desa	2.185.700,00	2.425.865,00	0,00			
		4.02.01.2.06 Administrasi Umum Perangkat Daerah		4.02.01.2.06.0001 Penyediaan Komponen Instalasi Listrik/Penerangan Bangunan Kantor	Jumlah Paket Komponen Instalasi Listrik/Penerangan Bangunan Kantor yang Disediakan	4 Paket	Kab. Badung, Semua Kecamatan, Semua Kel/Desa	657.566.775,00	99.426.089,00	0,00			
		4.02.01.2.06 Administrasi Umum Perangkat Daerah		4.02.01.2.06.0002 Penyediaan Peralatan dan Perlengkapan Kantor	Jumlah Paket Peralatan dan Perlengkapan Kantor yang Disediakan	4 Paket	Kab. Badung, Semua Kecamatan, Semua Kel/Desa	91.626.504,00	326.161.416,00	0,00			
		4.02.01.2.06 Administrasi Umum Perangkat Daerah		4.02.01.2.06.0003 Penyediaan Peralatan Rumah Tangga	Jumlah Paket Peralatan Rumah Tangga yang Disediakan	4 Paket	Kab. Badung, Semua Kecamatan, Semua Kel/Desa	48.547.959,00	55.569.802,00	0,00			
		4.02.01.2.06 Administrasi Umum Perangkat Daerah		4.02.01.2.06.0004 Penyediaan Bahan Logistik Kantor	Jumlah Paket Bahan Logistik Kantor yang Disediakan	4 Paket	Kab. Badung, Semua Kecamatan, Semua Kel/Desa	2.206.016.791,00	360.442.331,00	0,00			

No	PROGRAM		KEGIATAN			SUB KEGIATAN			PLAFON ANGGARAN SEMENTARA (Rp)	PRAKIRAAN MAJU		KET
	Program	Indikator Kinerja Hasil Program	Kegiatan	Indikator Kinerja		Sub Kegiatan	Indikator Kinerja			N+1	N+2	
				Keluaran Kegiatan	Target Capaian		Keluaran Sub Kegiatan	Target Capaian				
			4.02.01.2.06 Administrasi Umum Perangkat Daerah			4.02.01.2.06.0005 Penyediaan Barang Cetak dan Pengandaian	Jumlah Paket Barang Cetak dan Pengandaian yang Disediakan	4 Paket	166.575.867,00	0,00		
			4.02.01.2.06 Administrasi Umum Perangkat Daerah			4.02.01.2.06.0006 Penyediaan Bahan Bacaan dan Peraturan Perundang-undangan yang Disediakan	Jumlah Dokumen Bahan Bacaan dan Peraturan-Undangan yang Disediakan	12 Dokumen	682.410.960,00	0,00		
			4.02.01.2.06 Administrasi Umum Perangkat Daerah			4.02.01.2.06.0008 Fasilitas Kunjungan Tamu	Jumlah Laporan Fasilitas Kunjungan Tamu	12 Laporan	794.154.027,00	0,00		
			4.02.01.2.06 Administrasi Umum Perangkat Daerah			4.02.01.2.06.0009 Penyelenggaraan Rapat Koordinasi dan Konsultasi SKPD	Jumlah Laporan Penyelenggaraan Rapat Koordinasi dan Konsultasi SKPD	26 Laporan	8.910.752.742,00	0,00		
			4.02.01.2.06 Administrasi Umum Perangkat Daerah			4.02.01.2.06.0010 Penatausahaan Arsip Dinamis pada SKPD	Jumlah Dokumen Penatausahaan Arsip Dinamis pada SKPD	12 Dokumen	1.713.265.239,00	0,00		
			4.02.01.2.07 Pengadaan Barang Milik Daerah Penunjang Penerimaan Daerah			4.02.01.2.07.0001 Pengadaan Kendaraan Perorangan Dinas atau Kendaraan Dinas Jabatan yang Disediakan	Jumlah Unit Kendaraan Perorangan Dinas atau Kendaraan Dinas Jabatan yang Disediakan	4 Unit	1.901.874.000,00	0,00		
			4.02.01.2.07 Pengadaan Barang Milik Daerah Penunjang Urusan Pemerintahan Daerah			4.02.01.2.07.0005 Pengadaan Mebel	Jumlah Paket Mebel yang Disediakan	24 Unit	46.528.536,00	0,00		
			4.02.01.2.07 Pengadaan Barang Milik Daerah Penunjang Urusan Pemerintahan Daerah			4.02.01.2.07.0006 Pengadaan Peralatan dan Mesin Lainnya	Jumlah Unit Peralatan dan Mesin Lainnya yang Disediakan	30 Unit	494.609.562,00	0,00		
			4.02.01.2.07 Pengadaan Barang Milik Daerah Penunjang Urusan Pemerintahan Daerah			4.02.01.2.07.0011 Pengadaan Sarana dan Prasarana Pendukung Gedung Kantor atau Bangunan Lainnya	Jumlah Unit Sarana dan Prasarana Pendukung Gedung Kantor atau Bangunan Lainnya yang Disediakan	3 Unit	21.000.000.000,00	0,00		
			4.02.01.2.08 Penyediaan Jasa Penunjang Urusan Pemerintahan Daerah			4.02.01.2.08.0001 Penyediaan Jasa Surat Menyurat	Jumlah Laporan Penyediaan Jasa Surat Menyurat	8 Laporan	14.843.620,00	11.464.194,00	0,00	

No	PROGRAM		KEGIATAN			SUB KEGIATAN			PLAFON ANGGARAN SEMENTARA (Rp)	PRAKIRAAN MAJU		KET
	Program	Indikator Kinerja Hasil Program	Kegiatan	Indikator Kinerja		Sub Kegiatan	Indikator Kinerja			N+1	N+2	
				Keluaran Kegiatan	Target Capaian		Keluaran Sub Kegiatan	Target Capaian				
			4.02.01.2.08 Penyediaan Jasa Penunjang Pelayanan Pemerintahan Daerah			4.02.01.2.08.0004 Penyediaan Jasa Pelayanan Umum Kantor yang Disediakan	Jumlah Laporan Penyediaan Jasa Pelayanan Umum Kantor yang Disediakan	12 Laporan	94.691.744,00	0,00		
			4.02.01.2.09 Pemeliharaan Barang Milik Daerah Penunjang Urusan Pemerintahan Daerah			4.02.01.2.09.0002 Penyediaan Jasa Pemeliharaan, Biaya Pemeliharaan, Pajak dan Perizinan Kendaraan Dinas Operasional atau Lapangan	Jumlah Kendaraan Dinas Operasional atau Lapangan yang Dipelihara dan dibayarkan Pajak dan Periznannya	46 Unit	1.860.471.540,00	0,00		
			4.02.01.2.09 Pemeliharaan Barang Milik Daerah Penunjang Urusan Pemerintahan Daerah			4.02.01.2.09.0005 Pemeliharaan Mebel	Jumlah Mebel yang Dipelihara	12 Unit	26.104.444,00	0,00		
			4.02.01.2.09 Pemeliharaan Barang Milik Daerah Penunjang Urusan Pemerintahan Daerah			4.02.01.2.09.0006 Pemeliharaan Peralatan dan Mesin Lainnya	Jumlah Peralatan dan Mesin Lainnya yang Dipelihara	495 Unit	451.674.185,00	0,00		
			4.02.01.2.15 Layanan Keuangan dan Kesejahteraan DPRD			4.02.01.2.15.0001 Pengelolaan Administrasi Keuangan DPRD	Jumlah Anggaran DPRD yang Menas Hak Keuangan DPRD	585 Orang/Bulan	44.595.750.465,00	0,00		
			4.02.01.2.15 Layanan Keuangan dan Kesejahteraan DPRD			4.02.01.2.15.0002 Penyediaan Pakaian Dinas dan Atribut DPRD	Jumlah Paket Pakaian Dinas dan Atribut DPRD yang Disediakan	45 Paket	715.664.392,00	0,00		
			4.02.01.2.15 Layanan Keuangan dan Kesejahteraan DPRD			4.02.01.2.15.0003 Pelaksanaan Medical Check Up DPRD	Jumlah Orang yang Mengikuti Medical Check Up DPRD	40 Orang	234.865.872,00	0,00		
			4.02.01.2.16 Layanan Administrasi DPRD			4.02.01.2.16.0002 Fasilitasi	Jumlah Laporan Hasil Fasilitasi Fraksi DPRD	12 Laporan	473.620.796,00	0,00		
			4.02.01.2.16 Layanan Administrasi DPRD			4.02.01.2.16.0003 Fasilitasi Rapat Koordinasi dan Konsultasi DPRD	Jumlah Laporan Hasil Fasilitasi Rapat Koordinasi dan Konsultasi DPRD	15 Laporan	982.272.548,00	0,00		
	<b>4.02.02 PROGRAM KEPUKSIAN PELAKSIAN TUGAS DAN FUNGSI DPRD</b>	Tingkat Keputusan DPRD terhadap Pelaporan Sekretariat DPRD						85 persen				

No	PROGRAM		KEGIATAN		SUB KEGIATAN			PLAFON ANGGARAN SEMENTARA (Rp)	PRAKIRAAN MAJU		KET	
	Program	Indikator Kinerja Hasil Program	Kegiatan	Indikator Kinerja Keluaran Kegiatan	Target Capaian	Sub Kegiatan	Indikator Kinerja		N+1	N+2		
							Keluaran Sub Kegiatan					Target Capaian
			4.02.02.2.01 Pembentukan Peraturan Daerah dan Peraturan DPRD			4.02.02.2.01.0001 Penyusunan dan Pembahasan Program Pembentukan Peraturan Daerah	Jumlah Dokumen Hasil Penyusunan dan Pembahasan Program Pembentukan Peraturan Daerah	12 Dokumen	Kab. Badung, Semua Kecamatan, Semua Kel/Desa	3.319.611.549,00	0,00	
			4.02.02.2.01 Pembentukan Peraturan Daerah dan Peraturan DPRD			4.02.02.2.01.0002 Pembahasan Rancangan Peraturan Daerah	Jumlah Dokumen Hasil Pembahasan Rancangan Peraturan Daerah	15 Dokumen	Kab. Badung, Semua Kecamatan, Semua Kel/Desa	5.659.515.939,00	0,00	
			4.02.02.2.01 Pembentukan Peraturan Daerah dan Peraturan DPRD			4.02.02.2.01.0003 Penyelenggaraan Kajian Perundang-Undangan	Jumlah Dokumen Kajian Perundang-Undangan	15 Dokumen	Kab. Badung, Semua Kecamatan, Semua Kel/Desa	37.697.913,00	0,00	
			4.02.02.2.01 Pembentukan Peraturan Daerah dan Peraturan DPRD			4.02.02.2.01.0004 Fasilitasi Penyusunan Penjelasan Naskah Akademik	Jumlah Dokumen Hasil Penyusunan Penjelasan atau Keterangan dan/atau Naskah Akademik yang Difasilitasi	2 Dokumen	Kab. Badung, Semua Kecamatan, Semua Kel/Desa	197.479.249,00	0,00	
			4.02.02.2.02 Pembahasan Kebijakan Anggaran			4.02.02.2.02.0001 Pembahasan KUA dan PPAS	Jumlah Dokumen Hasil Pembahasan KUA dan PPAS	1 Dokumen	Kab. Badung, Semua Kecamatan, Semua Kel/Desa	144.169.347,00	0,00	
			4.02.02.2.02 Pembahasan Kebijakan Anggaran			4.02.02.2.02.0002 Pembahasan Perubahan KUA dan Perubahan PPAS	Jumlah Dokumen Hasil Pembahasan Perubahan KUA dan Perubahan PPAS	1 Dokumen	Kab. Badung, Semua Kecamatan, Semua Kel/Desa	144.169.347,00	0,00	
			4.02.02.2.02 Pembahasan Kebijakan Anggaran			4.02.02.2.02.0003 Pembahasan APBD	Jumlah Dokumen Hasil Pembahasan APBD	1 Dokumen	Kab. Badung, Semua Kecamatan, Semua Kel/Desa	156.401.727,00	0,00	
			4.02.02.2.02 Pembahasan Kebijakan Anggaran			4.02.02.2.02.0004 Pembahasan APBD Perubahan	Jumlah Dokumen Hasil Pembahasan APBD Perubahan	1 Dokumen	Kab. Badung, Semua Kecamatan, Semua Kel/Desa	146.577.585,00	0,00	
			4.02.02.2.02 Pembahasan Kebijakan Anggaran			4.02.02.2.02.0006 Pembahasan Pertanggungjawaban APBD	Jumlah Dokumen Hasil Pembahasan Pertanggungjawaban APBD	2 Dokumen	Kab. Badung, Semua Kecamatan, Semua Kel/Desa	80.994.375,00	0,00	
			4.02.02.2.03 Pembahasan P enyelenggaraa n Pemerintahan			4.02.02.2.03.0001 Pembahasan Urusan Pemerintahan Bidang Pemerintahan dan Hukum	Jumlah Laporan Hasil Pembahasan Urusan Pemerintahan Bidang Pemerintahan dan Hukum	12 Laporan	Kab. Badung, Semua Kecamatan, Semua Kel/Desa	1.049.754.813,00	0,00	
			4.02.02.2.03 Pembahasan P enyelenggaraa n Pemerintahan			4.02.02.2.03.0002 Pembahasan Urusan Pemerintahan Bidang Infrastruktur	Jumlah Laporan Hasil Pembahasan Urusan Pemerintahan Bidang Infrastruktur	4 Laporan	Kab. Badung, Semua Kecamatan, Semua Kel/Desa	925.485.044,00	0,00	
			4.02.02.2.03 Pembahasan P enyelenggaraa n Pemerintahan			4.02.02.2.03.0003 Pembahasan Urusan Pemerintahan Bidang Kesejahteraan Rakyat	Jumlah Laporan Pembahasan Urusan Pemerintahan Bidang Kesejahteraan Rakyat	12 Laporan	Kab. Badung, Semua Kecamatan, Semua Kel/Desa	897.148.471,00	0,00	
			4.02.02.2.03 Pembahasan P enyelenggaraa n Pemerintahan			4.02.02.2.03.0004 Pembahasan Urusan Pemerintahan Bidang Perencanaan	Jumlah Laporan Hasil Pembahasan Urusan Pemerintahan Bidang Perencanaan	4 Laporan	Kab. Badung, Semua Kecamatan, Semua Kel/Desa	919.661.377,00	0,00	



No	PROGRAM		KEGIATAN			SUB KEGIATAN			PLAFON ANGGARAN SEMENTARA (Rp)	PRAKIRAAN MAJU		KET	
	Program	Indikator Kinerja Hasil Program	Kegiatan	Indikator Kinerja		Sub Kegiatan	Indikator Kinerja			Lokasi Sub Kegiatan	N+1		N+2
				Keluaran Kegiatan	Target Capaian		Keluaran Sub Kegiatan	Target Capaian					
			4.02.02.2.03 Penguatan Penyelenggaraan Pemerintahan		4.02.02.2.03.0005 Penguatan Penyelenggaraan Pemerintahan Bidang Sumber Daya Alam	Jumlah Laporan Hasil Penyelenggaraan Pemerintahan Bidang Sumber Daya Alam	4 Laporan	Kab. Badung, Semua Kecamatan, Semua Kel/Desa	925.591.461,00	0,00			
		4.02.02.03 Penguatan Penyelenggaraan Pemerintahan		4.02.02.2.03.0006 Penguatan Penyelenggaraan Pemerintahan Keuangan	Jumlah Dokumen Hasil Penyelenggaraan Laporan Keuangan Badan Pemeriksa Keuangan	5 Dokumen	Kab. Badung, Semua Kecamatan, Semua Kel/Desa	318.472.165,00	436.773.917,00	0,00			
		4.02.02.03 Penguatan Penyelenggaraan Pemerintahan		4.02.02.2.03.0007 Penguatan Anggaran	Jumlah Dokumen Hasil Penggunaan Anggaran	12 Dokumen	Kab. Badung, Semua Kecamatan, Semua Kel/Desa	829.773.165,00	1.089.822.396,00	0,00			
		4.02.02.04 Peningkatan Kapasitas DPRD		4.02.02.2.04.0001 Orientasi	Jumlah Dokumen Hasil Penyelenggaraan Orientasi DPRD	1 Dokumen	Kab. Badung, Semua Kecamatan, Semua Kel/Desa	417.236.000,00	0,00	0,00			
		4.02.02.04 Peningkatan Kapasitas DPRD		4.02.02.2.04.0002 Pendalaman Tugas DPRD	Jumlah Dokumen Hasil Pendalaman Tugas DPRD	6 Dokumen	Kab. Badung, Semua Kecamatan, Semua Kel/Desa	4.441.609.023,00	2.335.304.492,00	0,00			
		4.02.02.04 Peningkatan Kapasitas DPRD		4.02.02.2.04.0004 Penyediaan Kelompok Pakar dan Tim Ahli	Jumlah Orang dalam Kelompok Pakar dan Tim Ahli	27 Orang	Kab. Badung, Semua Kecamatan, Semua Kel/Desa	2.319.459.981,00	2.658.491.722,00	0,00			
		4.02.02.04 Peningkatan Kapasitas DPRD		4.02.02.2.04.0005 Penyediaan Tenaga Ahli Fraksi	Jumlah Tenaga Ahli Fraksi	3 Orang	Kab. Badung, Semua Kecamatan, Semua Kel/Desa	253.474.635,00	294.390.953,00	0,00			
		4.02.02.04 Peningkatan Kapasitas DPRD		4.02.02.2.04.0006 Penyelenggaraan Hubungan Masyarakat	Jumlah Dokumen Hasil Penyelenggaraan Hubungan Masyarakat	12 Dokumen	Kab. Badung, Semua Kecamatan, Semua Kel/Desa	3.170.704.241,00	1.608.173.049,00	0,00			
		4.02.02.04 Peningkatan Kapasitas DPRD		4.02.02.2.04.0007 Penyusunan Program Kerja	Jumlah Dokumen Rencana Kerja DPRD	14 Dokumen	Kab. Badung, Semua Kecamatan, Semua Kel/Desa	13.697.127,00	9.949.058,00	0,00			
		4.02.02.04 Peningkatan Kapasitas DPRD		4.02.02.2.04.0008 Publikasi dan Dokumentasi DPRD	Jumlah Dokumen Publikasi dan Dokumentasi DPRD	400 Dokumen	Kab. Badung, Semua Kecamatan, Semua Kel/Desa	4.376.697.699,00	4.325.685.262,00	0,00			
		4.02.02.05 Penyerapan dan Penghimpunan Aspirasi Masyarakat		4.02.02.2.05.0002 Penyusunan Pokok-Pokok Pikiran DPRD	Jumlah Dokumen Pokok-Pokok Pikiran DPRD yang Disusun	1 Dokumen	Kab. Badung, Semua Kecamatan, Semua Kel/Desa	10.394.489,00	12.486.853,00	0,00			
		4.02.02.05 Penyerapan dan Penghimpunan Aspirasi Masyarakat		4.02.02.2.05.0003 Pelaksanaan Reses	Jumlah Dokumen Hasil Pelaksanaan Reses	80 Dokumen	Kab. Badung, Semua Kecamatan, Semua Kel/Desa	6.710.568.000,00	8.345.565.233,00	0,00			
		4.02.02.06 Pelaksanaan dan Penguatan Kode Etik DPRD		4.02.02.2.06.0002 Penguatan Kode Etik DPRD	Jumlah Laporan Hasil Penguatan Kode Etik DPRD	12 Laporan	Kab. Badung, Semua Kecamatan, Semua Kel/Desa	1.712.292.687,00	3.025.958.917,00	0,00			

No	PROGRAM			KEGIATAN			SUB KEGIATAN				PLAFON ANGGARAN SEMENTARA (Rp)	PRAKIRAAN MAJU		KET
	Program	Indikator Kinerja		Kegiatan	Indikator Kinerja		Sub Kegiatan	Indikator Kinerja		Lokasi Sub Kegiatan		N+1	N+2	
		Hasil Program	Target Capaian		Keluaran Kegiatan	Target Capaian		Keluaran Sub Kegiatan	Target Capaian					
			4.02.02.2.08 Fasilitasi Tugas DPRD			4.02.02.08.0001 Koordinasi dan Konsultasi Pelaksanaan Tugas DPRD		Jumlah Dokumen Hasil Koordinasi dan Konsultasi Pelaksanaan Tugas DPRD	120 Dokumen	Kab. Bandung, Semua Kecamatan, Semua Kel/Desa	15.212.360.011,00	0,00		
			4.02.02.2.08 Fasilitasi Tugas DPRD			4.02.02.08.0004 Fasilitasi Tugas Pimpinan DPRD		Jumlah Dokumen Hasil Fasilitasi Tugas Pimpinan DPRD	10 Dokumen	Kab. Bandung, Semua Kecamatan, Semua Kel/Desa	3.630.000.000,00	0,00		
	<b>5.01 PERENCANAAN</b>													
	5.01.01 PROGRAM PENUNJANG URUSAN PEMERINTAHAN DAERAH KABUPATEN TENKOTA	Persentase Cakupan Layanan Penunjang Urusan Pemerintah Daerah Kabupaten	100 %											
		5.01.01.2.01 Perencanaan, Penganggaran, dan Evaluasi Kinerja Perangkat Daerah		Persentase Terwujudnya Perencanaan, Penganggaran, dan Evaluasi Kinerja Perangkat Daerah	100 %	5.01.01.2.01.0001 Penyusunan Dokumen Perencanaan Perangkat Daerah		Jumlah Dokumen Perencanaan Perangkat Daerah	3 Dokumen	Kab. Bandung, Mengwi, Sempidi	16.524.480,00	0,00		
		5.01.01.2.01 Perencanaan, Penganggaran, dan Evaluasi Kinerja Perangkat Daerah		Persentase Terwujudnya Perencanaan, Penganggaran, dan Evaluasi Kinerja Perangkat Daerah	100 %	5.01.01.2.01.0004 Koordinasi dan Penyusunan DPA-SKPD		Jumlah Dokumen DPA-SKPD dan Laporan Hasil Koordinasi Penyusunan Dokumen DPA-SKPD	1 Dokumen	Kab. Bandung, Mengwi, Sempidi	4.010.229,00	0,00		
		5.01.01.2.01 Perencanaan, Penganggaran, dan Evaluasi Kinerja Perangkat Daerah		Persentase Terwujudnya Perencanaan, Penganggaran, dan Evaluasi Kinerja Perangkat Daerah	100 %	5.01.01.2.01.0005 Koordinasi dan Penyusunan Perubahan DPA-SKPD		Jumlah Dokumen Perubahan Hasil Koordinasi Penyusunan Dokumen Perubahan DPA-SKPD	1 Dokumen	Kab. Bandung, Mengwi, Sempidi	4.039.273,00	0,00		
		5.01.01.2.01 Perencanaan, Penganggaran, dan Evaluasi Kinerja Perangkat Daerah		Persentase Terwujudnya Perencanaan, Penganggaran, dan Evaluasi Kinerja Perangkat Daerah	100 %	5.01.01.2.01.0006 Koordinasi dan Penyusunan Laporan Realisasi Kinerja SKPD		Jumlah Laporan Capaian Kinerja dan Ikhtisar Kinerja SKPD dan Koordinasi Penyusunan Laporan Capaian Kinerja dan Ikhtisar Realisasi Kinerja SKPD	4 Laporan	Kab. Bandung, Mengwi, Sempidi	13.815.165,00	0,00		
		5.01.01.2.01 Perencanaan, Penganggaran, dan Evaluasi Kinerja Perangkat Daerah		Persentase Terwujudnya Perencanaan, Penganggaran, dan Evaluasi Kinerja Perangkat Daerah	100 %	5.01.01.2.01.0007 Evaluasi Kinerja Perangkat Daerah		Jumlah Laporan Evaluasi Kinerja Perangkat Daerah	1 Laporan	Kab. Bandung, Mengwi, Sempidi Kecamatan, Semua Kel/Desa	102.169.851,00	0,00		
		5.01.01.2.02 Administrasi Keuangan Perangkat Daerah		Persentase Terlaksananya Administrasi Keuangan Perangkat daerah	100 %	5.01.01.2.02.0001 Penyediaan Gaji dan Tunjangan ASN		Jumlah Orang yang Menerima Gaji dan Tunjangan ASN	68 Orang/bulan	Kab. Bandung, Mengwi, Sempidi	22.246.893.714,00	0,00		

No	PROGRAM		KEGIATAN			SUB KEGIATAN			PLAFON ANGGARAN SEMENTARA (Rp)	PRAKIRAAN MAJU		KET
	Program	Indikator Kinerja	Kegiatan	Indikator Kinerja		Sub Kegiatan	Indikator Kinerja			N+1	N+2	
				Keluaran Kegiatan	Target Capaian		Keluaran Sub Kegiatan	Target Capaian				
			5.01.01.2.02 Administrasi Keuangan Perangkat Daerah	Persentase Terlaksananya Administrasi Keuangan Perangkat daerah	100 %	5.01.01.2.02.0005 Koordinasi dan Penyusunan Laporan Keuangan Akhir Tahun SKPD	Jumlah Laporan Keuangan Akhir Tahun SKPD dan Laporan Hasil Koordinasi Penyusunan Laporan Keuangan Akhir Tahun SKPD	1 Laporan	1.895.412,00	0,00		
			5.01.01.2.02 Administrasi Keuangan Perangkat Daerah	Persentase Terlaksananya Administrasi Keuangan Perangkat daerah	100 %	5.01.01.2.02.0007 Koordinasi dan Penyusunan Laporan Keuangan Bulanan/Triwulanan/ Semesteran SKPD	Jumlah Laporan Keuangan Bulanan/Triwulanan/ Semesteran SKPD dan Laporan Koordinasi Penyusunan Laporan Keuangan Bulanan/Triwulanan/Semesteran SKPD	12 Laporan	48.569.214,00	0,00		
			5.01.01.2.03 Administrasi Barang Milik Daerah pada Perangkat Daerah			5.01.01.2.03.0006 Penatausahaan Barang Milik Daerah pada SKPD	Jumlah Laporan Penatausahaan Barang Milik Daerah pada SKPD	1 Laporan	1.685.936,00	0,00		
			5.01.01.2.05 Administrasi Kepegawatan Perangkat Daerah			5.01.01.2.05.0003 Pendataan dan Pengolahan Administrasi Kepegawatan	Jumlah Dokumen Pendataan dan Pengolahan Administrasi Kepegawatan	1 Dokumen	2.334.308,00	0,00		
			5.01.01.2.06 Administrasi Umum Perangkat Daerah	Persentase Cakupan Layanan Administrasi Perkantoran	100 %	5.01.01.2.06.0001 Penyediaan Komponen Instalasi Listrik/Penerangan Bangunan Kantor	Jumlah Paket Komponen Instalasi Listrik/Penerangan Bangunan Kantor yang Disediakan	1 Paket	11.052.615,00	0,00		
			5.01.01.2.06 Administrasi Umum Perangkat Daerah	Persentase Cakupan Layanan Administrasi Perkantoran	100 %	5.01.01.2.06.0002 Penyediaan Peralatan dan Peningkatan Kantor	Jumlah Paket Peralatan dan Peningkatan Kantor yang Disediakan	28 Paket	349.441.947,00	0,00		
			5.01.01.2.06 Administrasi Umum Perangkat Daerah	Persentase Cakupan Layanan Administrasi Perkantoran	100 %	5.01.01.2.06.0003 Penyediaan Peralatan Rumah Tangga	Jumlah Paket Peralatan Rumah Tangga yang Disediakan	11 Paket	4.703.292,00	0,00		
			5.01.01.2.06 Administrasi Umum Perangkat Daerah	Persentase Cakupan Layanan Administrasi Perkantoran	100 %	5.01.01.2.06.0004 Penyediaan Bahan Logistik Kantor	Jumlah Paket Bahan Logistik Kantor yang Disediakan	2 Paket	197.041.674,00	0,00		
			5.01.01.2.06 Administrasi Umum Perangkat Daerah	Persentase Cakupan Layanan Administrasi Perkantoran	100 %	5.01.01.2.06.0005 Penyediaan Barang Cetak dan Penggandaan	Jumlah Paket Barang Cetak dan Penggandaan yang Disediakan	35 Paket	38.641.764,00	0,00		
			5.01.01.2.06 Administrasi Umum Perangkat Daerah	Persentase Cakupan Layanan Administrasi Perkantoran	100 %	5.01.01.2.06.0009 Penyelenggaraan Rapat Koordinasi dan Konsultasi SKPD	Jumlah Laporan Penyelenggaraan Rapat Koordinasi dan Konsultasi SKPD	1 Laporan	8.400.000,00	0,00		

No	PROGRAM		KEGIATAN			SUB KEGIATAN			PLAFON ANGGARAN SEMENTARA (Rp)	PRAKIRAAN MAJU		KET
	Program	Indikator Kinerja Hasil Program	Kegiatan	Indikator Kinerja		Sub Kegiatan	Indikator Kinerja			N+1	N+2	
				Keluaran Kegiatan	Target Capaian		Keluaran Sub Kegiatan	Target Capaian				
			5.01.01.2.07 Pengadaan Barang Milik Daerah Penunjang Urusan Pemerintahan Daerah			5.01.01.2.07.0005 Pengadaan Mebel	Jumlah Paket Mebel yang Disediakan	15 Unit	83.824.850,00	0,00		
			5.01.01.2.08 Penyediaan Jasa Penunjang Urusan Pemerintahan Daerah	Persentase Cakupan Layanan Administrasi Perkantoran	100 %	5.01.01.2.08.0001 Penyediaan Jasa Surat Menyurat	Jumlah Laporan Penyediaan Jasa Surat Menyurat	1 Laporan	5.250.000,00	0,00		
			5.01.01.2.08 Penyediaan Jasa Penunjang Urusan Pemerintahan Daerah	Persentase Cakupan Layanan Administrasi Perkantoran	100 %	5.01.01.2.08.0002 Penyediaan Jasa Komunikasi, Sumber Daya Air dan Listrik	Jumlah Laporan Penyediaan Jasa Komunikasi, Sumber Daya Air dan Listrik yang Disediakan	1 Laporan	12.600.000,00	0,00		
			5.01.01.2.09 Pemeliharaan Barang Milik Daerah Penunjang Urusan Pemerintahan Daerah	Persentase Cakupan Layanan Administrasi Perkantoran	100 %	5.01.01.2.09.0001 Penyediaan Jasa Pemeliharaan, Biaya Pemeliharaan, dan Pajak Kendaraan Perorangan Dinas atau Kendaraan Dinas Jabatan	Jumlah Kendaraan Perorangan Dinas atau Kendaraan Dinas Jabatan yang Dipelihara dan dibayarkan Pajaknya	1 Unit	131.770.459,00	0,00		
			5.01.01.2.09 Pemeliharaan Barang Milik Daerah Penunjang Urusan Pemerintahan Daerah	Persentase Cakupan Layanan Administrasi Perkantoran	100 %	5.01.01.2.09.0002 Penyediaan Jasa Pemeliharaan, Biaya Pemeliharaan, dan Pajak Perizinan Kendaraan Dinas Operasional atau Lapangan	Jumlah Kendaraan Dinas Operasional atau Lapangan yang Dipelihara dan dibayarkan Pajak dan Periznannya	34 Unit	507.777.759,00	0,00		
			5.01.01.2.09 Pemeliharaan Barang Milik Daerah Penunjang Urusan Pemerintahan Daerah	Persentase Cakupan Layanan Administrasi Perkantoran	100 %	5.01.01.2.09.0005 Pemeliharaan Mebel	Jumlah Mebel yang Dipelihara	4 Unit	12.820.500,00	0,00		
			5.01.01.2.09 Pemeliharaan Barang Milik Daerah Penunjang Urusan Pemerintahan Daerah	Persentase Cakupan Layanan Administrasi Perkantoran	100 %	5.01.01.2.09.0006 Pemeliharaan Peralatan dan Mesin Lainnya	Jumlah Peralatan dan Mesin Lainnya yang Dipelihara	96 Unit	66.503.588,00	0,00		
			5.01.01.2.09 Pemeliharaan Barang Milik Daerah Penunjang Urusan Pemerintahan Daerah	Persentase Cakupan Layanan Administrasi Perkantoran	100 %	5.01.01.2.09.0009 Pemeliharaan/Rehabilitasi Gedung Kantor dan Bangunan Lainnya	Jumlah Gedung Kantor dan Bangunan Lainnya yang Dipelihara/Direhabilitasi	1 Unit	144.228.473,00	0,00		

No	PROGRAM			KEGIATAN			SUB KEGIATAN			PLAFON ANGGARAN SEMENTARA (Rp)	PRAKIRAAN MAJU		KET
	Program	Indikator Kinerja		Kegiatan	Indikator Kinerja		Sub Kegiatan	Indikator Kinerja			N+1	N+2	
		Hasil Program	Target Capaian		Keluaran Kegiatan	Target Capaian		Keluaran Sub Kegiatan	Target Capaian				
	5.01.02 PROGRAM PERENCANAAN, PENGENDALIAN DAN EVALUASI PEMBANGUNAN DAERAH	Persentase Konsistensi Antara Perencanaan dan Pelaksanaan Pembangunan Daerah	100 %	5.01.02.2.01 Penyusunan Perencanaan dan Pendanaan	Persentase Terlaksananya Penyusunan Perencanaan dan Pendanaan Pembangunan Daerah	100 %	5.01.02.2.01.0001 Analisis Kondisi Daerah, Permasalahan, dan Isu Strategis Pembangunan Daerah	Jumlah Dokumen Rancangan Awal RPJMD/RKPD (Sesuai Kebutuhan, jika RPJMD Maka Rancangan Teknokratik)	1 Dokumen	213.973.532,00	380.000.000,00	0,00	
		5.01.02.2.01 Penyusunan Perencanaan dan Pendanaan		5.01.02.2.01.0003 Pelaksanaan Konsultasi Publik	Persentase Terlaksananya Penyusunan Perencanaan dan Pendanaan Pembangunan Daerah	100 %	5.01.02.2.01.0003 Pelaksanaan Konsultasi Publik	Jumlah Berita Acara Konsultasi Publik	1 Berita Acara	7.967.000,00	30.000.000,00	0,00	
		5.01.02.2.01 Penyusunan Perencanaan dan Pendanaan		5.01.02.2.01.0005 Pelaksanaan Musrenbang dan Pendanaan	Persentase Terlaksananya Penyusunan Perencanaan dan Pendanaan Pembangunan Daerah	100 %	5.01.02.2.01.0005 Pelaksanaan Musrenbang Kabupaten/Kota	Jumlah Berita Acara Musrenbang Kabupaten/Kota	1 Berita Acara	68.118.614,00	420.000.000,00	0,00	
		5.01.02.2.01 Penyusunan Perencanaan dan Pendanaan		5.01.02.2.01.0006 Pelaksanaan Musrenbang dan Pendanaan	Persentase Terlaksananya Penyusunan Perencanaan dan Pendanaan Pembangunan Daerah	100 %	5.01.02.2.01.0006 Penyediaan Bahan Koordinasi Musrenbang Kecamatan	Jumlah Usulan yang Terverifikasi oleh Kecamatan	124 Usulan	36.436.995,00	100.000.000,00	0,00	
		5.01.02.2.01 Penyusunan Perencanaan dan Pendanaan		5.01.02.2.01.0007 Pelaksanaan Perencanaan dan Pendanaan	Persentase Terlaksananya Penyusunan Perencanaan dan Pendanaan Pembangunan Daerah	100 %	5.01.02.2.01.0007 Koordinasi Penyusunan dan Penetapan Dokumen Perencanaan Pembangunan Daerah Kabupaten/Kota	Jumlah Dokumen Perencanaan Pembangunan Daerah Kabupaten/Kota yang Diadopsikan (RPJPD/RP, JMD/RKPD)	3 Dokumen	738.077.644,00	800.000.000,00	0,00	
		5.01.02.2.02 Analisis Data dan Informasi dan Perencanaan Daerah Bidang Perencanaan Pembangunan Daerah		5.01.02.2.02.0001 Analisis Data dan Informasi Perencanaan Daerah	Persentase Hasil Analisis Data dan Informasi Perencanaan Daerah Bidang Perencanaan Pembangunan Daerah	100 %	5.01.02.2.02.0001 Analisis Data dan Informasi Perencanaan Daerah	Jumlah Dokumen Hasil Analisis Data dan Informasi Perencanaan Kabupaten/Kota	1 Dokumen	50.100.376,00	1.271.620.821,00	0,00	
		5.01.02.2.03 Pengendalian, Evaluasi dan Pelaporan Bidang Perencanaan Pembangunan Daerah		5.01.02.2.03.0001 Pengendalian, Evaluasi dan Pelaporan Bidang Perencanaan Pembangunan Daerah	Persentase Pengendalian, Evaluasi dan Pelaporan Bidang Perencanaan Pembangunan Daerah	100 %	5.01.02.2.03.0001 Koordinasi Pengendalian Perencanaan dan Pelaksanaan Pembangunan Daerah di Kabupaten/Kota	Jumlah Laporan Hasil Pengendalian Perencanaan dan Pelaksanaan Pembangunan	1 Laporan	77.251.130,00	300.000.000,00	0,00	
		5.01.02.2.03 Pengendalian, Evaluasi dan Pelaporan Bidang Perencanaan Pembangunan Daerah		5.01.02.2.03.0003 Pengendalian, Evaluasi dan Pelaporan Bidang Perencanaan Pembangunan Daerah	Persentase Pengendalian, Evaluasi dan Pelaporan Bidang Perencanaan Pembangunan Daerah	100 %	5.01.02.2.03.0003 Monitoring, Evaluasi dan Penyusunan Laporan Berkala Pelaksanaan Pembangunan Daerah	Jumlah Laporan Hasil Evaluasi Kinerja Pembangunan Daerah	5 Laporan	235.001.740,00	300.000.000,00	0,00	

No	PROGRAM			KEGIATAN			SUB KEGIATAN			PLAFON ANGGARAN SEMENTARA (Rp)	PRAKIRAAN MAJU		KET
	Program	Indikator Kinerja		Kegiatan	Indikator Kinerja		Sub Kegiatan	Indikator Kinerja			N+1	N+2	
		Hasil Program	Target Capaian		Keluaran Kegiatan	Target Capaian		Keluaran Sub Kegiatan	Target Capaian				
	5.01.03 PROGRAM KOORDINASI DAN KROMISASI PERENCANAAN PEMBANGUNAN DAERAH	Persentase Konsistensi Antara Perencanaan Perangkat Daerah dengan Perencanaan Kabupaten	100 %	5.01.03.2.01 Koordinasi Perencanaan Bidang Pemerintahan dan Pembangunan Manusia	Persentase Pelaksanaan Koordinasi Perencanaan Bidang Pemerintahan dan Pembangunan Manusia	100 %	5.01.03.2.01.0001 Koordinasi Perencanaan Dokumen Daerah Bidang Pemerintahan (RPJPD, RPJMD dan RKPD)	Jumlah Dokumen Perencanaan Daerah yang Dikoordinir Penyusunannya (RPJPD, RPJMD dan RKPD)	3 Dokumen	14.422.294,00	0,00		
				5.01.03.2.01 Koordinasi Perencanaan Bidang Pemerintahan dan Pembangunan Manusia	Persentase Pelaksanaan Koordinasi Perencanaan Bidang Pemerintahan dan Pembangunan Manusia	100 %	5.01.03.2.01.0002 Asistensi Penyusunan Dokumen Perencanaan Perangkat Daerah Bidang Pemerintahan	Jumlah Laporan Hasil Asistensi Penyusunan Dokumen Perencanaan Perangkat Daerah Bidang Pemerintahan	1 Laporan	4.376.454,00	0,00		
				5.01.03.2.01 Koordinasi Perencanaan Bidang Pemerintahan dan Pembangunan Manusia	Persentase Pelaksanaan Koordinasi Perencanaan Bidang Pemerintahan dan Pembangunan Manusia	100 %	5.01.03.2.01.0003 Pelaksanaan Monitoring dan Evaluasi Penyusunan Dokumen Perencanaan Perangkat Daerah Bidang Pemerintahan	Jumlah Laporan Monitoring dan Evaluasi Penyusunan Dokumen Perencanaan Perangkat Daerah Bidang Pemerintahan	1 Laporan	5.670.678,00	0,00		
				5.01.03.2.01 Koordinasi Perencanaan Bidang Pemerintahan dan Pembangunan Manusia	Persentase Pelaksanaan Koordinasi Perencanaan Bidang Pemerintahan dan Pembangunan Manusia	100 %	5.01.03.2.01.0004 Koordinasi Pelaksanaan Sinergitas dan Harmonisasi Perencanaan Pembangunan Daerah Bidang Pemerintahan	Jumlah Laporan Hasil Sinkronisasi Renstra/Renja dengan RKPD/RPJM pada Bidang Pemerintahan	1 Laporan	4.291.860,00	0,00		
				5.01.03.2.01 Koordinasi Perencanaan Bidang Pemerintahan dan Pembangunan Manusia	Persentase Pelaksanaan Koordinasi Perencanaan Bidang Pemerintahan dan Pembangunan Manusia	100 %	5.01.03.2.01.0005 Koordinasi Penyusunan Dokumen Perencanaan Pembangunan Manusia (RPJPD, RPJMD dan RKPD)	Jumlah Dokumen Perencanaan Daerah Bidang Pembangunan Manusia yang Dikoordinir Penyusunannya (RPJPD, RPJMD dan RKPD)	3 Dokumen	13.856.657,00	0,00		
				5.01.03.2.01 Koordinasi Perencanaan Bidang Pemerintahan dan Pembangunan Manusia	Persentase Pelaksanaan Koordinasi Perencanaan Bidang Pemerintahan dan Pembangunan Manusia	100 %	5.01.03.2.01.0006 Asistensi Penyusunan Dokumen Perencanaan Perangkat Daerah Bidang Pembangunan Manusia	Jumlah Laporan Hasil Asistensi Penyusunan Dokumen Perencanaan Perangkat Daerah Bidang Pembangunan Manusia	1 Laporan	3.704.864,00	0,00		

No	PROGRAM		KEGIATAN			SUB KEGIATAN			PLAFON ANGGARAN SEMENTARA (Rp)		PRAKIRAAN MAJU		KET
	Program	Indikator Kinerja Hasil Program	Kegiatan	Indikator Kinerja		Sub Kegiatan	Indikator Kinerja		Lokasi Sub Kegiatan	N+1	N+2		
				Keluaran Kegiatan	Target Capaian		Keluaran Sub Kegiatan	Target Capaian					
			5.01.03.2.01 Koordinasi Perencanaan Bidang Pemerintahan dan Pembangunan Manusia	100 %	5.01.03.2.01.0007 Pelaksanaan Monitoring dan Evaluasi Penyusunan Dokumen Perencanaan Pembangunan Peringkat Daerah Bidang Pembangunan Manusia	Jumlah Laporan Hasil Pelaksanaan Monitoring dan Evaluasi Penyusunan Dokumen Perencanaan Pembangunan Peringkat Daerah Bidang Pembangunan Manusia	1 Laporan	Kab. Badung, Mengwi, Sempidi	49.239.821,00	0,00			
			5.01.03.2.01 Koordinasi Perencanaan Bidang Pemerintahan dan Pembangunan Manusia	100 %	5.01.03.2.01.0008 Koordinasi Pelaksanaan Sinergitas dan Harmonisasi Perencanaan Pembangunan Daerah Bidang Pembangunan Manusia	Jumlah Laporan Hasil Sinkronisasi Renstra/Renja dengan RKPD/RPJMD pada Bidang Pembangunan Manusia	4 Laporan	Kab. Badung, Mengwi, Sempidi	393.112.254,00	0,00			
			5.01.03.2.02 Koordinasi Perencanaan Bidang Perekonomian dan SDA (Sumber Daya Alam)	100 %	5.01.03.2.02.0001 Koordinasi Penyusunan Dokumen Perencanaan Pembangunan Daerah Bidang Perekonomian (RPJPD, RPJMD dan RKPD)	Jumlah Dokumen Perencanaan Pembangunan Daerah Bidang Perekonomian yang Dikoordinir Penyusunannya (RPJPD, RPJMD dan RKPD)	6 Dokumen	Kab. Badung, Semua Kecamatan, Semua Kel/Desa	37.052.183,00	0,00			
			5.01.03.2.02 Koordinasi Perencanaan Bidang Perekonomian dan SDA (Sumber Daya Alam)	100 %	5.01.03.2.02.0002 Asistensi Penyusunan Dokumen Perencanaan Perangkat Daerah Bidang Perekonomian	Jumlah Laporan Hasil Asistensi Penyusunan Dokumen Perencanaan Pembangunan Perangkat Daerah Bidang Perekonomian	6 Laporan	Kab. Badung, Semua Kecamatan, Semua Kel/Desa	53.094.270,00	0,00			
			5.01.03.2.02 Koordinasi Perencanaan Bidang Perekonomian dan SDA (Sumber Daya Alam)	100 %	5.01.03.2.02.0003 Evaluasi Monitoring dan Dokumen Perencanaan Pembangunan Perangkat Daerah Bidang Perekonomian	Jumlah Laporan Hasil Pelaksanaan Monitoring dan Evaluasi Penyusunan Dokumen Perencanaan Pembangunan Perangkat Daerah Bidang Perekonomian	6 Laporan	Kab. Badung, Semua Kecamatan, Semua Kel/Desa	27.938.377,00	0,00			
			5.01.03.2.02 Koordinasi Perencanaan Bidang Perekonomian dan SDA (Sumber Daya Alam)	100 %	5.01.03.2.02.0004 Koordinasi Pelaksanaan Sinergitas dan Harmonisasi Perencanaan Pembangunan Daerah Bidang Perekonomian	Jumlah Laporan Hasil Sinkronisasi Renstra/Renja dengan RKPD/RPJMD pada Bidang Perekonomian	6 Laporan	Kab. Badung, Semua Kecamatan, Semua Kel/Desa	53.078.641,00	0,00			
			5.01.03.2.02 Koordinasi Perencanaan Bidang Perekonomian dan SDA (Sumber Daya Alam)	100 %	5.01.03.2.02.0005 Koordinasi Penyusunan Dokumen Perencanaan Pembangunan Daerah Bidang SDA yang RPJMD dan RKPD	Jumlah Dokumen Perencanaan Pembangunan Daerah Bidang SDA yang Dikoordinir Penyusunannya (RPJPD, RPJMD dan RKPD)	6 Dokumen	Kab. Badung, Semua Kecamatan, Semua Kel/Desa	38.934.598,00	0,00			
			5.01.03.2.02 Koordinasi Perencanaan Bidang Perekonomian dan SDA (Sumber Daya Alam)	100 %	5.01.03.2.02.0006 Asistensi Penyusunan Dokumen Perencanaan Pembangunan Perangkat Daerah Bidang SDA	Jumlah Laporan Hasil Asistensi Penyusunan Dokumen Perencanaan Pembangunan Perangkat Daerah Bidang SDA	6 Laporan	Kab. Badung, Semua Kecamatan, Semua Kel/Desa	52.824.063,00	0,00			

No	PROGRAM		KEGIATAN			SUB KEGIATAN			PLAFON ANGGARAN SEMENTARA (Rp)	PRAKIRAAN MAJU		KET
	Program	Indikator Kinerja Hasil Program	Kegiatan	Indikator Kinerja		Sub Kegiatan	Indikator Kinerja			N+1	N+2	
				Keluaran Kegiatan	Target Capaian		Keluaran Sub Kegiatan	Target Capaian				
			5.01.03.2.02 Koordinasi Perencanaan Bidang Perencanaan dan SDA (Sumber Daya Alam)	Persentase Koordinasi Perencanaan Bidang Perencanaan dan SDA (Sumber Daya Alam)	100 %	5.01.03.2.02.0007 Pelaksanaan Monitoring dan Evaluasi Penyusunan Dokumen Perencanaan Pembangunan Perangkat Daerah Bidang SDA	Jumlah Laporan Hasil Pelaksanaan Monitoring dan Evaluasi Penyusunan Dokumen Perencanaan Pembangunan Perangkat Daerah Bidang SDA	6 Laporan	27.008.701,00	0,00		
			5.01.03.2.02 Koordinasi Perencanaan Bidang Perencanaan dan SDA (Sumber Daya Alam)	Persentase Koordinasi Perencanaan Bidang Perencanaan dan SDA (Sumber Daya Alam)	100 %	5.01.03.2.02.0008 Koordinasi Pelaksanaan Sinergitas dan Harmonisasi Perencanaan Pembangunan Daerah Bidang SDA	Jumlah Laporan Hasil Sinkronisasi Renstra/Renja dengan RKPDRP/JMD pada Bidang SDA	6 Laporan	52.834.808,00	0,00		
			5.01.03.2.03 Koordinasi Perencanaan Bidang Perencanaan dan Kewilayahan	Persentase Koordinasi Perencanaan Bidang Perencanaan dan Kewilayahan	100 %	5.01.03.2.03.0001 Koordinasi Penyusunan Dokumen Perencanaan Pembangunan Daerah Bidang Infrastruktur (RPJPD, RPJMD dan RKPD)	Jumlah Dokumen Perencanaan Pembangunan Daerah Bidang Infrastruktur yang Dikoordinir Penyusunannya (RPJPD, RPJMD dan RKPD)	5 Dokumen	76.791.998,99	0,00		
			5.01.03.2.03 Koordinasi Perencanaan Bidang Perencanaan dan Kewilayahan	Persentase Koordinasi Perencanaan Bidang Perencanaan dan Kewilayahan	100 %	5.01.03.2.03.0002 Asistensi Penyusunan Dokumen Perencanaan Pembangunan Perangkat Daerah Bidang Infrastruktur	Jumlah Laporan Hasil Asistensi Penyusunan Dokumen Perencanaan Pembangunan Perangkat Daerah Bidang Infrastruktur	5 Laporan	61.381.165,79	0,00		
			5.01.03.2.03 Koordinasi Perencanaan Bidang Perencanaan dan Kewilayahan	Persentase Koordinasi Perencanaan Bidang Perencanaan dan Kewilayahan	100 %	5.01.03.2.03.0003 Pelaksanaan Monitoring dan Evaluasi Penyusunan Dokumen Perencanaan Pembangunan Perangkat Daerah Bidang Infrastruktur	Jumlah Laporan Hasil Pelaksanaan Monitoring dan Evaluasi Penyusunan Dokumen Perencanaan Pembangunan Perangkat Daerah Bidang Infrastruktur	5 Laporan	17.236.385,33	0,00		
			5.01.03.2.03 Koordinasi Perencanaan Bidang Perencanaan dan Kewilayahan	Persentase Koordinasi Perencanaan Bidang Perencanaan dan Kewilayahan	100 %	5.01.03.2.03.0004 Koordinasi Pelaksanaan Sinergitas dan Harmonisasi Perencanaan Pembangunan Daerah Bidang Infrastruktur	Jumlah Laporan Hasil Sinkronisasi Renstra/Renja dengan RKPDRP/JMD pada Bidang Infrastruktur	5 Laporan	75.600.000,00	0,00		
			5.01.03.2.03 Koordinasi Perencanaan Bidang Perencanaan dan Kewilayahan	Persentase Koordinasi Perencanaan Bidang Perencanaan dan Kewilayahan	100 %	5.01.03.2.03.0005 Koordinasi Penyusunan Dokumen Perencanaan Pembangunan Daerah Bidang Kewilayahan (RPJPD, RPJMD dan RKPD)	Jumlah Dokumen Perencanaan Pembangunan Daerah Bidang Kewilayahan yang Dikoordinir Penyusunannya (RPJPD, RPJMD dan RKPD)	7 Dokumen	175.702.721,67	0,00		
			5.01.03.2.03 Koordinasi Perencanaan Bidang Perencanaan dan Kewilayahan	Persentase Koordinasi Perencanaan Bidang Perencanaan dan Kewilayahan	100 %	5.01.03.2.03.0006 Asistensi Penyusunan Dokumen Perencanaan Pembangunan Daerah Bidang Kewilayahan	Jumlah Laporan Hasil Asistensi Penyusunan Dokumen Perencanaan Pembangunan Perangkat Daerah Bidang Kewilayahan	7 Laporan	11.175.717,04	0,00		



No	PROGRAM			KEGIATAN				SUB KEGIATAN				PLAFON ANGGARAN SEMENTARA (Rp)		PRAKIRAAN MAJU		KET	
	Program	Indikator Kinerja		Kegiatan	Indikator Kegiatan		Sub Kegiatan	Indikator Kinerja		Lokasi Sub Kegiatan	Target Capaian	N+1	N+2				
		Hasil Program	Target Capaian		Keluaran Kegiatan	Target Capaian		Keluaran Sub Kegiatan	Target Capaian								
				5.01.03.2.03 Koordinasi, Perencanaan, dan Pelaksanaan Infrastruktur dan Kewilayahan	Persentase Koordinasi Perencanaan Bidang Infrastruktur dan Kewilayahan	100 %	5.01.03.2.03.0007 Pelaksanaan Monitoring dan Evaluasi Dokumen Perencanaan Pembangunan Peringkat Daerah Bidang Kewilayahan	Jumlah Laporan Hasil Pelaksanaan Monitoring dan Evaluasi Perencanaan Pembangunan Peringkat Daerah Bidang Kewilayahan	7 Laporan	Kab. Badung, Mengwi, Sempidi	14.222.468,29	0,00					
				5.01.03.2.03 Koordinasi, Perencanaan, dan Pelaksanaan Infrastruktur dan Kewilayahan	Persentase Koordinasi Perencanaan Bidang Infrastruktur dan Kewilayahan	100 %	5.01.03.2.03.0008 Koordinasi Pelaksanaan Sinkronisasi Harmonisasi Perencanaan Pembangunan Daerah Bidang Kewilayahan	Jumlah Laporan Hasil Sinkronisasi Renstra/Renja dengan RKPD/RPJM pada Bidang Kewilayahan	7 Laporan	Kab. Badung, Mengwi, Sempidi	75.600.000,00	0,00					
	<b>5.02 KEUANGAN</b>																
				5.02.01.2.01 Perencanaan, Penganggaran, dan Evaluasi Kinerja Perangkat Daerah	Persentase Kesesuaian antara Renja SKPD dengan RKPD	100 %	5.02.01.2.01.0001 Penyusunan Dokumen Perencanaan Perangkat Daerah	Jumlah Dokumen Perencanaan Perangkat Daerah	3 Dokumen	Kab. Badung, Mengwi, Sempidi	12.312.888,00	0,00					
				5.02.01.2.01 Perencanaan, Penganggaran, dan Evaluasi Kinerja Perangkat Daerah	Persentase Kesesuaian antara Renja SKPD dengan RKPD	100 %	5.02.01.2.01.0006 Koordinasi dan Penyusunan Laporan Capaian Kinerja dan Realisasi Kinerja SKPD	Jumlah Laporan Laporan Kinerja dan Laporan Capaian Kinerja SKPD dan Koordinasi Penyusunan Laporan Capaian Kinerja dan Ikhtisar Realisasi Kinerja SKPD	4 Laporan	Kab. Badung, Mengwi, Sempidi	892.812,00	0,00					
				5.02.01.2.01 Perencanaan, Penganggaran, dan Evaluasi Kinerja Perangkat Daerah	Persentase Kesesuaian antara Renja SKPD dengan RKPD	100 %	5.02.01.2.01.0007 Evaluasi Kinerja Perangkat Daerah	Jumlah Laporan Evaluasi Kinerja Perangkat Daerah	1 Laporan	Kab. Badung, Mengwi, Sempidi	4.342.825,00	0,00					
				5.02.01.2.02 Administrasi Keuangan Perangkat Daerah	Cakupan Layanan Administrasi Keuangan	12 Bulan	5.02.01.2.02.0001 Penyediaan Gaji dan Tunjangan ASN	Jumlah Orang yang Menerima Gaji dan Tunjangan ASN	102 Orang/bulan	Kab. Badung, Mengwi, Sempidi	59.992.184.486,00	0,00					
				5.02.01.2.02 Administrasi Keuangan Perangkat Daerah	Cakupan Layanan Administrasi Keuangan	12 Bulan	5.02.01.2.02.0003 Pelaksanaan Penatausahaan dan Pengujian/Verifikasi Keuangan SKPD	Jumlah Dokumen Penatausahaan dan Pengujian/Verifikasi Keuangan SKPD	6 Dokumen	Kab. Badung, Mengwi, Sempidi	45.925.975,00	0,00					
				5.02.01.2.02 Administrasi Keuangan Perangkat Daerah	Cakupan Layanan Administrasi Keuangan	12 Bulan	5.02.01.2.02.0004 Koordinasi dan Pelaksanaan Akuntansi SKPD	Jumlah Dokumen Koordinasi dan Pelaksanaan Akuntansi SKPD	3 Dokumen	Kab. Badung, Mengwi, Sempidi	12.041.885,00	0,00					

No	PROGRAM		KEGIATAN			SUB KEGIATAN			PLAFON ANGGARAN SEMENTARA (Rp)	PRAKIRAAN MAJU		KET	
	Program	Indikator Kinerja Hasil Program	Kegiatan	Indikator Kinerja		Sub Kegiatan	Indikator Kinerja			Lokasi Sub Kegiatan	N+1		N+2
				Keluaran Kegiatan	Target Capaian		Keluaran Sub Kegiatan	Target Capaian					
			5.02.01.2.02 Administrasi Keuangan Perangkat Daerah	Cakupan Layanan Administrasi Keuangan	12 Bulan	5.02.01.2.02.0006 Pengelolaan dan Penyajian Bahan Tanggapan Pemeriksaan	Jumlah Dokumen Bahan Tanggapan Pemeriksaan dan Tindak Lanjut Pemeriksaan	1 Dokumen	Kab. Badung, Mengwi, Sempidi	1.740.778,00	0,00		
			5.02.01.2.06 Administrasi Umum Perangkat Daerah	Cakupan Layanan Administrasi Umum	12 Bulan	5.02.01.2.06.0001 Penyediaan Koneksi Instalasi Listrik Penerangan Bangunan Kantor	Jumlah Paket Koneksi Instalasi Listrik Penerangan Bangunan Kantor yang Disediakan	3 Paket	Kab. Badung, Mengwi, Sempidi	5.720.860,00	0,00		
			5.02.01.2.06 Administrasi Umum Perangkat Daerah	Cakupan Layanan Administrasi Umum	12 Bulan	5.02.01.2.06.0002 Penyediaan Peralatan dan Perengkapan Kantor	Jumlah Paket Peralatan dan Perengkapan Kantor yang Disediakan	1 Paket	Kab. Badung, Mengwi, Sempidi	1.487.183.357,00	0,00		
			5.02.01.2.06 Administrasi Umum Perangkat Daerah	Cakupan Layanan Administrasi Umum	12 Bulan	5.02.01.2.06.0003 Penyediaan Peralatan Rumah Tangga	Jumlah Paket Peralatan Rumah Tangga yang Disediakan	1 Paket	Kab. Badung, Mengwi, Sempidi	11.409.641,00	0,00		
			5.02.01.2.06 Administrasi Umum Perangkat Daerah	Cakupan Layanan Administrasi Umum	12 Bulan	5.02.01.2.06.0004 Penyediaan Bahan Logistik Kantor	Jumlah Paket Bahan Logistik Kantor yang Disediakan	12 Paket	Kab. Badung, Mengwi, Sempidi	375.574.100,00	0,00		
			5.02.01.2.06 Administrasi Umum Perangkat Daerah	Cakupan Layanan Administrasi Umum	12 Bulan	5.02.01.2.06.0005 Penyediaan Barang Cetak dan Penggandaan	Jumlah Paket Barang Cetak dan Penggandaan yang Disediakan	4 Paket	Kab. Badung, Mengwi, Sempidi	299.660.569,00	0,00		
			5.02.01.2.06 Administrasi Umum Perangkat Daerah	Cakupan Layanan Administrasi Umum	12 Bulan	5.02.01.2.06.0006 Penyediaan Bahan Bacaan dan Peraturan Perundang-undangan	Jumlah Dokumen Bahan Bacaan dan Peraturan Perundang-undangan yang Disediakan	12 Dokumen	Kab. Badung, Mengwi, Sempidi	36.564.000,00	0,00		
			5.02.01.2.06 Administrasi Umum Perangkat Daerah	Cakupan Layanan Administrasi Umum	12 Bulan	5.02.01.2.06.0008 Fasilitas Kunjungan Tamu	Jumlah Laporan Fasilitas Kunjungan Tamu	12 Laporan	Kab. Badung, Mengwi, Sempidi	42.740.786,00	0,00		
			5.02.01.2.07 Pengadaan Barang Milik Daerah Penunjang Urusan Pemerintahan Daerah	Cakupan Layanan Prasarana Aparatur	1 unit	5.02.01.2.07.0002 Pengadaan Kendaraan Dinas Operasional atau Lapangan	Jumlah Unit Kendaraan Dinas Operasional atau Lapangan yang Disediakan	1 Unit	Kab. Badung, Mengwi, Sempidi	2.039.919.913,00	0,00		
			5.02.01.2.08 Penyediaan Jasa Penunjang Urusan Pemerintahan Daerah	Cakupan Layanan Administrasi Perkantoran	12 Bulan	5.02.01.2.08.0001 Penyediaan Jasa Surat Menyurat	Jumlah Laporan Penyediaan Jasa Surat Menyurat	1 Laporan	Kab. Badung, Mengwi, Sempidi	21.849.934,00	0,00		
			5.02.01.2.08 Penyediaan Jasa Penunjang Urusan Pemerintahan Daerah	Cakupan Layanan Administrasi Perkantoran	12 Bulan	5.02.01.2.08.0002 Penyediaan Jasa Komunikasi, Sumber Daya Air dan Listrik	Jumlah Laporan Penyediaan Jasa Komunikasi, Sumber Daya Air dan Listrik yang Disediakan	12 Laporan	Kab. Badung, Mengwi, Sempidi	399.388.000,00	0,00		

No	PROGRAM		KEGIATAN			SUB KEGIATAN			PLAFON ANGGARAN SEMENTARA (Rp)	PRAKIRAAN MAJU		KET
	Program	Indikator Kinerja	Kegiatan	Indikator Kinerja		Sub Kegiatan	Indikator Kinerja			N+1	N+2	
				Keluaran Kegiatan	Target Capaian		Keluaran Sub Kegiatan	Target Capaian				
			5.02.01.2.08 Penyediaan Jasa Penunjang Pemerintahan Daerah	Cakupan Layanan Administrasi Perkantoran	12 Bulan	5.02.01.2.08.0003 Penyediaan Jasa Peralatan dan Perlengkapan Kantor	Jumlah Laporan Penyediaan Jasa Peralatan dan Perlengkapan Kantor yang Disediakan	0 Laporan	44.932.800,00	0,00		
			5.02.01.2.08 Penyediaan Jasa Penunjang Pemerintahan Daerah	Cakupan Layanan Administrasi Perkantoran	12 Bulan	5.02.01.2.08.0004 Penyediaan Jasa Pelayanan Umum Kantor	Jumlah Laporan Penyediaan Jasa Pelayanan Umum Kantor yang Disediakan	1 Laporan	260.480.000,00	0,00		
			5.02.01.2.09 Pemeliharaan Barang Milik Daerah Penunjang Urusan Pemerintahan Daerah	Terpeliharanya Barang milik Daerah dengan Baik	12 Bulan	5.02.01.2.09.0001 Penyediaan Jasa Pemeliharaan, Biaya Pemeliharaan, dan Pajak Kendaraan Perorangan Dinas atau Kendaraan Dinas Jabatan	Jumlah Kendaraan Perorangan Dinas atau Kendaraan Dinas Jabatan yang Dipelihara dan dibayarkan Pajaknya	1 Unit	137.032.802,00	0,00		
			5.02.01.2.09 Pemeliharaan Barang Milik Daerah Penunjang Urusan Pemerintahan Daerah	Terpeliharanya Barang milik Daerah dengan Baik	12 Bulan	5.02.01.2.09.0002 Penyediaan Jasa Pemeliharaan, Biaya Pemeliharaan, Pajak dan Perizinan Kendaraan Dinas Operasional atau Lapangan	Jumlah Kendaraan Dinas Operasional atau Lapangan yang Dipelihara dan dibayarkan Pajak dan Periznannya	20 Unit	339.821.845,00	0,00		
			5.02.01.2.09 Pemeliharaan Barang Milik Daerah Penunjang Urusan Pemerintahan Daerah	Terpeliharanya Barang milik Daerah dengan Baik	12 Bulan	5.02.01.2.09.0005 Pemeliharaan Mebel	Jumlah Mebel yang Dipelihara	3 Unit	13.431.000,00	0,00		
			5.02.01.2.09 Pemeliharaan Barang Milik Daerah Penunjang Urusan Pemerintahan Daerah	Terpeliharanya Barang milik Daerah dengan Baik	12 Bulan	5.02.01.2.09.0006 Pemeliharaan Peralatan dan Mesin Lainnya	Jumlah Peralatan dan Mesin Lainnya yang Dipelihara	173 Unit	475.202.755,00	0,00		
			5.02.01.2.09 Pemeliharaan Barang Milik Daerah Penunjang Urusan Pemerintahan Daerah	Terpeliharanya Barang milik Daerah dengan Baik	12 Bulan	5.02.01.2.09.0011 Pemeliharaan/Rehabilitasi Sarana dan Prasarana Gedung Kantor atau Bangunan Lainnya yang Dipelihara/Direhabilitasi	Jumlah Sarana dan Prasarana Gedung Kantor atau Bangunan Lainnya yang Dipelihara/Direhabilitasi	173 Unit	216.117.226,00	0,00		
			5.02.02.01 Koordinasi dan Rencana Anggaran Daerah	Persentase Meningkatnya Pengeluaran Keuangan Daerah	100%							
			5.02.02.01 Koordinasi dan Rencana Anggaran Daerah	Persentase Meningkatnya Pengeluaran Keuangan Daerah	100%	5.02.02.01.0001 Koordinasi dan Penyusunan KUA dan PPAS	Jumlah Dokumen KUA dan PPAS yang Disusun	6 Dokumen	421.300.664,00	0,00		

No	PROGRAM		KEGIATAN			SUB KEGIATAN			PLAFON ANGGARAN SEMENTARA (Rp)	PRAKIRAAN MAJU		KET	
	Program	Indikator Kinerja	Kegiatan	Indikator Kinerja		Sub Kegiatan	Indikator Kinerja			Lokasi Sub Kegiatan	N+1		N+2
				Keluaran Kegiatan	Target Capaian		Keluaran Sub Kegiatan	Target Capaian					
			5.02.02.2.01 Koordinasi dan Penyusunan Rencana Anggaran Daerah	Persentase Meningkatnya Pengelolaan Keuangan Daerah	100 %	5.02.02.2.01.0002 Koordinasi dan Penyusunan Perubahan KUA dan Perubahan PPAS yang Disusun	Jumlah Dokumen Perubahan KUA dan Perubahan PPAS yang Disusun	6 Dokumen	Kab. Badung, Mengwi, Sempidi	392.860.780,00	0,00		
			5.02.02.2.01 Koordinasi dan Penyusunan Rencana Anggaran Daerah	Persentase Meningkatnya Pengelolaan Keuangan Daerah	100 %	5.02.02.2.01.0007 Koordinasi dan Penyusunan Peraturan Kepala Daerah tentang APBD dan Penjabaran APBD	Jumlah Peraturan Daerah tentang APBD dan Peraturan Kepala Daerah tentang Penjabaran APBD	7 Dokumen	Kab. Badung, Mengwi, Sempidi	494.598.182,00	0,00		
			5.02.02.2.01 Koordinasi dan Penyusunan Rencana Anggaran Daerah	Persentase Meningkatnya Pengelolaan Keuangan Daerah	100 %	5.02.02.2.01.0008 Koordinasi dan Penyusunan Peraturan Daerah tentang Perubahan APBD dan Peraturan Kepala Daerah tentang Penjabaran Perubahan APBD	Jumlah Peraturan Daerah tentang Perubahan APBD dan Peraturan Kepala Daerah tentang Penjabaran Perubahan APBD	7 Dokumen	Kab. Badung, Mengwi, Sempidi	494.598.182,00	0,00		
			5.02.02.2.01 Koordinasi dan Penyusunan Rencana Anggaran Daerah	Persentase Meningkatnya Pengelolaan Keuangan Daerah	100 %	5.02.02.2.01.0009 Koordinasi dan Penyusunan Regulasi serta Kebijakan Bidang Anggaran	Jumlah Dokumen Regulasi serta Kebijakan Bidang Anggaran	35 Dokumen	Kab. Badung, Mengwi, Sempidi	142.703.882,00	0,00		
			5.02.02.2.01 Koordinasi dan Penyusunan Rencana Anggaran Daerah	Persentase Meningkatnya Pengelolaan Keuangan Daerah	100 %	5.02.02.2.01.0011 Koordinasi Perencanaan Anggaran Belanja Daerah	Jumlah Dokumen Hasil Koordinasi Perencanaan Anggaran Belanja Daerah	1 Dokumen	Kab. Badung, Mengwi, Sempidi	3.915.715.100,00	0,00		
			5.02.02.2.02 Koordinasi dan Pengelolaan Perencanaan Daerah	Persentase Meningkatnya Pengelolaan Keuangan Daerah	100 %	5.02.02.2.02.0001 Koordinasi dan Pengelolaan Kas Daerah	Jumlah Dokumen Hasil Koordinasi dan Pengelolaan Kas Daerah	38 Dokumen	Kab. Badung, Mengwi, Sempidi	123.488.488,00	0,00		
			5.02.02.2.02 Koordinasi dan Pengelolaan Perencanaan Daerah	Persentase Meningkatnya Pengelolaan Keuangan Daerah	100 %	5.02.02.2.02.0003 Penyusunan, Pelaksanaan Pengendalian dan Penertiban Anggaran Kas dan SPD	Jumlah Dokumen Hasil Pengendalian dan Penertiban Anggaran Kas dan SPD	38 Dokumen	Kab. Badung, Mengwi, Sempidi	5.818.764,00	0,00		
			5.02.02.2.02 Koordinasi dan Pengelolaan Perencanaan Daerah	Persentase Meningkatnya Pengelolaan Keuangan Daerah	100 %	5.02.02.2.02.0005 Koordinasi, Fasilitas, Asistensi, Sinkronisasi, Supervisi, Monitoring, Pengendalian Dana Perimbangan dan Dana Transfer Lainnya	Jumlah Dokumen Hasil Koordinasi, Fasilitas, Asistensi, Sinkronisasi, Supervisi, Monitoring, Pengendalian Dana Perimbangan dan Dana Transfer Lainnya	12 Dokumen	Kab. Badung, Semua Kecamatan, Semua Kel/Desa	657.454.509.704,00	0,00		
			5.02.02.2.02 Koordinasi dan Pengelolaan Perencanaan Daerah	Persentase Meningkatnya Pengelolaan Keuangan Daerah	100 %	5.02.02.2.02.0009 Rekonsiliasi Data Penerimaan dan Pengeluaran Kas serta Pemungutan dan Pemotongan atas SP-2D dengan Instansi Terkait	Jumlah Dokumen Hasil Rekonsiliasi Data Penerimaan dan Pengeluaran Kas serta Pemungutan dan Pemotongan atas SP-2D dengan Instansi Terkait	38 Dokumen	Kab. Badung, Mengwi, Sempidi	196.658.018,00	0,00		
			5.02.02.2.03 Koordinasi dan Pelaksanaan Akuntansi dan Pelaporan Keuangan Daerah	Persentase meningkatnya Pengelolaan Keuangan Daerah	100 %	5.02.02.2.03.0001 Koordinasi Pelaksanaan Akuntansi dan Pengeluaran Kas Daerah	Jumlah Laporan Hasil Koordinasi Pelaksanaan Akuntansi dan Pengeluaran Kas Daerah	4 Laporan	Kab. Badung, Mengwi, Sempidi	34.092.786,00	0,00		

No	PROGRAM		KEGIATAN			SUB KEGIATAN			PLAFON ANGGARAN SEMENTARA (Rp)	PRAKIRAAN MAJU		KET
	Program	Indikator Kinerja	Kegiatan	Indikator Kinerja		Sub Kegiatan	Indikator Kinerja			N+1	N+2	
				Keluaran Kegiatan	Target Capaian		Keluaran Sub Kegiatan	Target Capaian				
			5.02.02.2.03 Koordinasi dan Pelaksanaan Akuntansi dan Pelaporan Keuangan Daerah	Persentase meningkatnya Pengelolaan Keuangan Daerah	100 %	5.02.02.2.03.0002 Rekonsiliasi dan Verifikasi Aset, Kewajiban, Ekuitas, Pendapatan, Belanja, Pengeluaran, Belanja, dan Beban	Jumlah Dokumen Hasil Rekonsiliasi dan Verifikasi Aset, Kewajiban, Ekuitas, Pendapatan, Belanja, Pengeluaran, Belanja, dan Beban	3 Dokumen	260.060.102,00	0,00		
			5.02.02.2.03 Koordinasi dan Pelaksanaan Akuntansi dan Pelaporan Keuangan Daerah	Persentase meningkatnya Pengelolaan Keuangan Daerah	100 %	5.02.02.2.03.0004 Konsolidasi Laporan Keuangan SKPD, BLUD dan Laporan Keuangan Pemerintah Daerah	Jumlah Laporan Keuangan SKPD, BLUD dan Laporan Keuangan Pemerintah Daerah yang Terkonsolidasi	1 Laporan	1.076.034.191,00	0,00		
			5.02.02.2.03 Koordinasi dan Pelaksanaan Akuntansi dan Pelaporan Keuangan Daerah	Persentase meningkatnya Pengelolaan Keuangan Daerah	100 %	5.02.02.2.03.0005 Koordinasi dan Penyusunan Rancangan Peraturan Daerah tentang Pertanggungjawaban Pelaksanaan APBD Kabupaten/Kota dan Rancangan Peraturan Kepala Daerah tentang Pertanggungjawaban Pelaksanaan APBD Kabupaten/Kota	Jumlah Rancangan Peraturan Daerah tentang Pertanggungjawaban Pelaksanaan APBD Kabupaten/Kota dan Rancangan Peraturan Kepala Daerah tentang Pertanggungjawaban Pelaksanaan APBD Kabupaten/Kota	4 Dokumen	520.163.069,00	0,00		
			5.02.02.2.03 Koordinasi dan Pelaksanaan Akuntansi dan Pelaporan Keuangan Daerah	Persentase meningkatnya Pengelolaan Keuangan Daerah	100 %	5.02.02.2.03.0006 Penyusunan Tanggapan/Indak Terhadap LHP BPK atas Laporan Keuangan Pertanggungjawaban Pelaksanaan APBD	Jumlah Dokumen Tanggapan/Indak Terhadap LHP BPK atas Laporan Keuangan Pertanggungjawaban Pelaksanaan APBD	1 Dokumen	15.432.225,00	0,00		
			5.02.02.2.03 Koordinasi dan Pelaksanaan Akuntansi dan Pelaporan Keuangan Daerah	Persentase meningkatnya Pengelolaan Keuangan Daerah	100 %	5.02.02.2.03.0010 Penyusunan Sistem dan Prosedur Akuntansi dan Pelaporan Keuangan Pemerintah Daerah	Jumlah Sistem dan Prosedur Akuntansi dan Pelaporan Keuangan Pemerintah Daerah	3 Dokumen	59.196.815,00	0,00		
			5.02.02.2.04 Penunjang Urusan Kewenangan Pengelolaan Keuangan Daerah	Persentase meningkatnya Pengelolaan Keuangan Daerah	100 %	5.02.02.2.04.0008 Analisis Perencanaan dan Penyaluran Bantuan Keuangan	Jumlah Laporan Hasil Analisis Perencanaan dan Penyaluran Bantuan Keuangan	2 Laporan	690.751.960.986,00	0,00		
			5.02.02.2.04 Penunjang Urusan Kewenangan Pengelolaan Keuangan Daerah	Persentase meningkatnya Pengelolaan Keuangan Daerah	100 %	5.02.02.2.04.0009 Pengelolaan Dana Darurat dan Mendesak	Jumlah Laporan Hasil Pengelolaan Dana Darurat dan Mendesak	1 Laporan	79.294.636.571,00	0,00		
			5.02.03.2.01 Barang Milik Daerah	Persentase meningkat dan berkembangnya Pengelolaan Aset Daerah	100 %	5.02.03.2.01.0001 Penyusunan Standar Harga	Jumlah Standar Harga yang Disusun	1 Dokumen	276.548.175,00	0,00		
			5.02.03.2.01 Barang Milik Daerah	Persentase meningkat dan berkembangnya Pengelolaan Aset Daerah	100 %							

No	PROGRAM		KEGIATAN			SUB KEGIATAN			PLAFON ANGGARAN SEMENTARA (Rp)	PRAKIRAAN MAJU		KET	
	Program	Indikator Kinerja Hasil Program	Kegiatan	Indikator Kinerja		Sub Kegiatan	Indikator Kinerja			Lokasi Sub Kegiatan	N+1		N+2
				Keluaran Kegiatan	Target Capaian		Keluaran Sub Kegiatan	Target Capaian					
			5.02.03.2.01 Pengelolaan Barang Milik Daerah	Persentase meningkat dan berkembangnya Pengelolaan Aset Daerah	100 %	5.02.03.2.01.0002 Penyusunan Standar Barang Milik Daerah dan Standar Kebutuhan Barang Milik Daerah	Jumlah Standar Barang Milik Daerah dan Standar Kebutuhan Barang Milik Daerah	1 Dokumen	Kab. Badung, Mengwi, Sempidi	28.956.719,00	0,00		
			5.02.03.2.01 Pengelolaan Barang Milik Daerah	Persentase meningkat dan berkembangnya Pengelolaan Aset Daerah	100 %	5.02.03.2.01.0003 Penyusunan Perencanaan Kebutuhan Barang Milik Daerah	Jumlah Rencana Kebutuhan Barang Milik Daerah	1 Dokumen	Kab. Badung, Mengwi, Sempidi	36.487.190,00	0,00		
			5.02.03.2.01 Pengelolaan Barang Milik Daerah	Persentase meningkat dan berkembangnya Pengelolaan Aset Daerah	100 %	5.02.03.2.01.0004 Penyusunan Kebijakan Pengelolaan Barang Milik Daerah	Jumlah Kebijakan Pengelolaan Barang Milik Daerah	1 Dokumen	Kab. Badung, Mengwi, Sempidi	32.882.189,00	0,00		
			5.02.03.2.01 Pengelolaan Barang Milik Daerah	Persentase meningkat dan berkembangnya Pengelolaan Aset Daerah	100 %	5.02.03.2.01.0005 Penatausahaan Barang Milik Daerah	Jumlah Laporan Penatausahaan Barang Milik Daerah	1 Laporan	Kab. Badung, Mengwi, Sempidi	6.176.470.124,00	0,00		
			5.02.03.2.01 Pengelolaan Barang Milik Daerah	Persentase meningkat dan berkembangnya Pengelolaan Aset Daerah	100 %	5.02.03.2.01.0006 Inventarisasi Barang Milik Daerah	Jumlah Laporan Hasil Inventarisasi (LHI) Barang Milik Daerah	38 Laporan	Kab. Badung, Mengwi, Sempidi	1.764.563.693,00	0,00		
			5.02.03.2.01 Pengelolaan Barang Milik Daerah	Persentase meningkat dan berkembangnya Pengelolaan Aset Daerah	100 %	5.02.03.2.01.0007 Pengamanan Barang Milik Daerah	Jumlah Laporan Hasil Pengamanan Barang Milik Daerah	1 Laporan	Kab. Badung, Mengwi, Sempidi	3.749.618.183,00	0,00		
			5.02.03.2.01 Pengelolaan Barang Milik Daerah	Persentase meningkat dan berkembangnya Pengelolaan Aset Daerah	100 %	5.02.03.2.01.0008 Penilaian Barang Milik Daerah	Jumlah Laporan Hasil Penilaian Barang Milik Daerah dan Hasil Koordinasi Penilaian Barang Milik Daerah	1 Laporan	Kab. Badung, Mengwi, Sempidi	366.810.467,00	0,00		
			5.02.03.2.01 Pengelolaan Barang Milik Daerah	Persentase meningkat dan berkembangnya Pengelolaan Aset Daerah	100 %	5.02.03.2.01.0009 Pengawasan dan Pengendalian Pengelolaan Barang Milik Daerah	Jumlah Laporan Hasil Pengawasan dan Pengendalian Pengelolaan Barang Milik Daerah	1 Laporan	Kab. Badung, Mengwi, Sempidi	29.641.379,00	0,00		
			5.02.03.2.01 Pengelolaan Barang Milik Daerah	Persentase meningkat dan berkembangnya Pengelolaan Aset Daerah	100 %	5.02.03.2.01.0010 Optimalisasi Penggunaan, Pemeliharaan, Pemindahtanganan, Pemusnahan, dan Penghapusan Barang Milik Daerah	Jumlah Dokumen Hasil Optimalisasi Penggunaan, Pemeliharaan, Pemindahtanganan, Pemusnahan, dan Penghapusan Barang Milik Daerah	1 Dokumen	Kab. Badung, Mengwi, Sempidi	9.078.119.831,00	0,00		
			5.02.03.2.01 Pengelolaan Barang Milik Daerah	Persentase meningkat dan berkembangnya Pengelolaan Aset Daerah	100 %	5.02.03.2.01.0011 Rekonsiliasi dalam rangka Penyusunan Laporan Barang Milik Daerah	Jumlah Laporan Hasil Rekonsiliasi dalam rangka Penyusunan Laporan Barang Milik Daerah	1 Laporan	Kab. Badung, Mengwi, Sempidi	53.015.596,00	0,00		
			5.02.03.2.01 Pengelolaan Barang Milik Daerah	Persentase meningkat dan berkembangnya Pengelolaan Aset Daerah	100 %	5.02.03.2.01.0012 Penyusunan Laporan Barang Milik Daerah	Jumlah Laporan Barang Milik Daerah yang Disusun	1 Laporan	Kab. Badung, Mengwi, Sempidi	74.594.916,00	0,00		
			5.02.03.2.01 Pengelolaan Barang Milik Daerah	Persentase meningkat dan berkembangnya Pengelolaan Aset Daerah	100 %	5.02.03.2.01.0013 Pembinaan Pengelolaan Barang Milik Daerah Pemerintah Kabupaten/Kota	Jumlah Orang yang Mengikuti Pembinaan Pengelolaan Barang Milik Daerah Pemerintah Kabupaten/Kota	70 Orang	Kab. Badung, Mengwi, Sempidi	12.410.285,00	0,00		

No	PROGRAM			KEGIATAN			SUB KEGIATAN			PLAFON ANGGARAN SEMENTARA (Rp)	PRAKIRAAN MAJU		KET
	Program	Indikator Kinerja		Kegiatan	Sub Kegiatan	Indikator Kinerja		Lokasi Sub Kegiatan	N+1		N+2		
		Hasil Program	Target Capaian			Keluaran Kegiatan	Target Capaian						
	5.02.01 PROGRAM PENUNJANG URUSAN PEMERINTAH DAERAH KABUPATEN TENKOTA	Cakupan Pelaksanaan Urusan Pemerintah Daerah	100 %	5.02.01.2.01 Perencanaan, Penganggaran, dan Evaluasi Kinerja Perangkat Daerah	Jumlah dokumen perencanaan dan penganggaran	15 dokumen	5.02.01.2.01.0001 Penyusunan Dokumen Perencanaan Perangkat Daerah	Jumlah Dokumen Penyusunan Perangkat Daerah	60 Dokumen	Kab. Badung, Semua Kecamatan, Semua Kel/Desa	15.318.175,00	0,00	
				5.02.01.2.01 Perencanaan, Penganggaran, dan Evaluasi Kinerja Perangkat Daerah	Jumlah dokumen perencanaan dan penganggaran	15 dokumen	5.02.01.2.01.0006 Koordinasi dan Penyusunan Laporan Capaian Kinerja dan Ikhtisar Realisasi Kinerja SKPD	Jumlah Laporan Capaian Kinerja dan Ikhtisar Kinerja SKPD dan Laporan Hasil Koordinasi Penyusunan Laporan Capaian Kinerja dan Ikhtisar Realisasi Kinerja SKPD	12 Laporan	Kab. Badung, Semua Kecamatan, Semua Kel/Desa	524.443.396,00	0,00	
				5.02.01.2.01 Perencanaan, Penganggaran, dan Evaluasi Kinerja Perangkat Daerah	Jumlah dokumen perencanaan dan penganggaran	15 dokumen	5.02.01.2.01.0007 Evaluasi Kinerja Perangkat Daerah	Jumlah Laporan Evaluasi Kinerja Perangkat Daerah	15 Laporan	Kab. Badung, Semua Kecamatan, Semua Kel/Desa	13.112.724,00	0,00	
				5.02.01.2.02 Administrasi Keuangan Perangkat Daerah	Cakupan Layanan Administrasi keuangan perangkat daerah	12 bulan	5.02.01.2.02.0001 Penyediaan Gaji dan Tunjangan ASN	Jumlah Orang yang Menerima Gaji dan Tunjangan ASN	272 Orang/bulan	Kab. Badung, Semua Kecamatan, Semua Kel/Desa	193.686.933.568,00	0,00	
				5.02.01.2.06 Administrasi Umum Perangkat Daerah	Cakupan penyelenggaraan penyediaan administrasi umum	12 bulan	5.02.01.2.06.0001 Penyediaan Komponen Instalasi Listrik/Penerangan Kantor	Jumlah Paket Komponen Instalasi Listrik/Penerangan Bangunan Kantor yang Disediakan	1 Paket	Kab. Badung, Semua Kecamatan, Semua Kel/Desa	17.650.000,00	0,00	
				5.02.01.2.06 Administrasi Umum Perangkat Daerah	Cakupan penyelenggaraan penyediaan administrasi umum	12 bulan	5.02.01.2.06.0002 Penyediaan Peralatan dan Perlengkapan Kantor	Jumlah Paket Peralatan dan Perlengkapan Kantor yang Disediakan	1 Paket	Kab. Badung, Semua Kecamatan, Semua Kel/Desa	62.368.854,00	0,00	
				5.02.01.2.06 Administrasi Umum Perangkat Daerah	Cakupan penyelenggaraan penyediaan administrasi umum	12 bulan	5.02.01.2.06.0004 Penyediaan Bahan Logistik Kantor	Jumlah Paket Bahan Logistik Kantor yang Disediakan	1 Paket	Kab. Badung, Semua Kecamatan, Semua Kel/Desa	609.013.013,00	0,00	
				5.02.01.2.06 Administrasi Umum Perangkat Daerah	Cakupan penyelenggaraan penyediaan administrasi umum	12 bulan	5.02.01.2.06.0005 Penyediaan Barang Cetak dan Penggandaan	Jumlah Paket Barang Cetak dan Penggandaan yang Disediakan	1 Paket	Kab. Badung, Semua Kecamatan, Semua Kel/Desa	207.033.477,00	0,00	
				5.02.01.2.06 Administrasi Umum Perangkat Daerah	Cakupan penyelenggaraan penyediaan administrasi umum	12 bulan	5.02.01.2.06.0006 Penyediaan Bahan Bacaan dan Peraturan Perundang-undangan	Jumlah Dokumen Bahan Bacaan dan Peraturan Perundang-undangan yang Disediakan	516 Dokumen	Kab. Badung, Semua Kecamatan, Semua Kel/Desa	55.565.168,00	0,00	

No	PROGRAM		KEGIATAN			SUB KEGIATAN			PLAFON ANGGARAN SEMENTARA (Rp)	PRAKIRAAN MAJU		KET
	Program	Indikator Kinerja Hasil Program	Kegiatan	Indikator Kinerja		Sub Kegiatan	Indikator Kinerja			N+1	N+2	
				Keluaran Kegiatan	Target Capaian		Keluaran Sub Kegiatan	Target Capaian				
			5.02.01.2.06 Administrasi Umum Peringkat Daerah	Cakupan penyelenggaraan penyediaan administrasi umum	12 bulan	5.02.01.2.06.0009 Penyelenggaraan Rapat Koordinasi dan Konsultasi SKPD	Jumlah Laporan Penyelenggaraan Rapat Koordinasi dan Konsultasi SKPD	0 Laporan	329.872.361,00	0,00		
		5.02.01.2.07 Pengadaan Barang Milik Daerah Penunjang Urusan Pemerintahan Daerah	Cakupan pengadaan barang milik daerah	100 %	5.02.01.2.07.0002 Pengadaan Kendaraan Dinas Operasional atau Lapangan	Jumlah Unit Kendaraan Dinas Operasional atau Lapangan yang Disediakan	0 Unit	0,00		0,00		
		5.02.01.2.07 Pengadaan Barang Milik Daerah Penunjang Urusan Pemerintahan Daerah	Cakupan pengadaan barang milik daerah	100 %	5.02.01.2.07.0005 Pengadaan Mebel	Jumlah Unit Mebel yang Disediakan	16 Unit		689.346.827,00	0,00		
		5.02.01.2.07 Pengadaan Barang Milik Daerah Penunjang Urusan Pemerintahan Daerah	Cakupan pengadaan barang milik daerah	100 %	5.02.01.2.07.0006 Pengadaan Peralatan dan Mesin Lainnya	Jumlah Unit Peralatan dan Mesin Lainnya yang Disediakan	10 Unit		565.661.059,00	0,00		
		5.02.01.2.08 Penyediaan Jasa Penunjang Urusan Pemerintahan Daerah	Cakupan layanan administrasi Penyediaan Jasa Penunjang	100 %	5.02.01.2.08.0001 Penyediaan Jasa Surat Menyurat	Jumlah Laporan Penyediaan Jasa Surat Menyurat	4 Laporan		33.009.592,00	0,00		
		5.02.01.2.08 Penyediaan Jasa Penunjang Urusan Pemerintahan Daerah	Cakupan layanan administrasi Penyediaan Jasa Penunjang	100 %	5.02.01.2.08.0002 Penyediaan Jasa Komunikasi, Sumber Daya Air dan Listrik	Jumlah Laporan Penyediaan Jasa Komunikasi, Sumber Daya Air dan Listrik yang Disediakan	12 Laporan		1.312.144.396,00	0,00		
		5.02.01.2.09 Pemeliharaan Barang Milik Daerah Penunjang Urusan Pemerintahan Daerah	Cakupan Pemeliharaan Barang Milik Daerah	12 bulan	5.02.01.2.09.0001 Penyediaan Jasa Pemeliharaan, Biaya Pemeliharaan, dan Pajak Kendaraan Perorangan Dinas atau Kendaraan Dinas Jabatan	Jumlah Kendaraan Perorangan Dinas atau Kendaraan Dinas Jabatan yang Dipelihara dan dibayarkan Pajaknya	1 Unit		83.031.350,00	0,00		
		5.02.01.2.09 Pemeliharaan Barang Milik Daerah Penunjang Urusan Pemerintahan Daerah	Cakupan Pemeliharaan Barang Milik Daerah	12 bulan	5.02.01.2.09.0002 Penyediaan Jasa Pemeliharaan, Biaya Pemeliharaan, Pajak dan Perizinan Kendaraan Dinas Operasional atau Lapangan	Jumlah Kendaraan Dinas Operasional atau Lapangan yang Dipelihara dan Dibayarkan Pajak dan Periznannya	74 Unit		1.407.038.885,00	0,00		



No	PROGRAM			KEGIATAN			SUB KEGIATAN			PLAFON ANGGARAN SEMENTARA (Rp)	PRAKIRAAN MAJU		KET
	Program	Indikator Kinerja		Kegiatan	Indikator Kinerja		Sub Kegiatan	Indikator Kinerja			N+1	N+2	
		Hasil Program	Target Capaian		Keluaran Kegiatan	Target Capaian		Keluaran Sub Kegiatan	Target Capaian				
			5.02.01.2.09 Pemeliharaan Barang Milik Daerah Penunjang Urusan Pemerintahan Daerah		Cakupan Pemeliharaan Barang Milik Daerah	12 bulan	5.02.01.2.09.0006 Pemeliharaan Peralatan dan Mesin Lainnya	Jumlah Peralatan dan Mesin Lainnya yang Dipelihara	246 Unit	Kab. Badung, Semua Kecamatan, Semua Kel/Desa	687.410.879,00	0,00	
			5.02.01.2.09 Pemeliharaan Barang Milik Daerah Penunjang Urusan Pemerintahan Daerah		Cakupan Pemeliharaan Barang Milik Daerah	12 bulan	5.02.01.2.09.0011 Pemeliharaan/Rehabilitasi Sarana dan Prasarana Pendukung Gedung Kantor atau Bangunan Lainnya	Jumlah Sarana dan Prasarana Pendukung Gedung Kantor atau Bangunan Lainnya yang Dipelihara/Direhabilitasi	0 Unit	Kab. Badung, Semua Kecamatan, Semua Kel/Desa	235.000.000,00	0,00	
	5.02.04 PROGRAM PENGLOLAAN PENDAPATAN DAERAH												
			5.02.04.2.01 Kegiatan Pengelolaan Pendapatan Daerah	10 Jenis Pajak	Efektivitas pengelolaan pajak daerah	100 %	5.02.04.2.01.0002 Analisa dan Pengembangan Pajak Daerah, serta Penyusunan Kebijakan Pajak Daerah	Jumlah Dokumen Hasil Analisis Pajak Daerah serta Pengembangan Kebijakan Pajak Daerah dan Kebijakan Pajak Daerah	1 Dokumen	Kab. Badung, Semua Kecamatan, Semua Kel/Desa	233.897.860,00	0,00	
			5.02.04.2.01 Kegiatan Pengelolaan Pendapatan Daerah		Efektivitas pengelolaan pajak daerah	100 %	5.02.04.2.01.0003 Penyuluhan dan Penyediaan Kebijakan Pajak Daerah	Jumlah Laporan Pelaksanaan Penyuluhan Kebijakan Pajak Daerah	1 Laporan	Kab. Badung, Semua Kecamatan, Semua Kel/Desa	103.860.567,00	0,00	
			5.02.04.2.01 Kegiatan Pengelolaan Pendapatan Daerah		Efektivitas pengelolaan pajak daerah	100 %	5.02.04.2.01.0004 Penyediaan Pengelolaan Pajak Daerah	Jumlah Sarana dan Prasarana Pengelolaan Pajak Daerah	700 Unit	Kab. Badung, Semua Kecamatan, Semua Kel/Desa	5.660.990.298,00	0,00	
			5.02.04.2.01 Kegiatan Pengelolaan Pendapatan Daerah		Efektivitas pengelolaan pajak daerah	100 %	5.02.04.2.01.0005 Pendataan dan Pendaftaran Objek Pajak Daerah	Jumlah Laporan Hasil Pendataan dan Pendaftaran Objek Pajak Daerah, Subjek Pajak dan Wajib Pajak Daerah	12 Laporan	Kab. Badung, Semua Kecamatan, Semua Kel/Desa	1.010.510.544,00	0,00	
			5.02.04.2.01 Kegiatan Pengelolaan Pendapatan Daerah		Efektivitas pengelolaan pajak daerah	100 %	5.02.04.2.01.0006 Pengolahan, Pemeliharaan, dan Pelaporan Basis Data Pajak Daerah	Jumlah Laporan Hasil Pengolahan, Pemeliharaan, dan Pelaporan Basis Data Pajak Daerah	3 Laporan	Kab. Badung, Semua Kecamatan, Semua Kel/Desa	1.960.291.388,00	0,00	
			5.02.04.2.01 Kegiatan Pengelolaan Pendapatan Daerah		Efektivitas pengelolaan pajak daerah	100 %	5.02.04.2.01.0007 Penilaian Pajak Bumi dan Bangunan Persewaan dan Perkotaan (PBB2) serta Bea Perolehan Hak atas Tanah dan Bangunan (BPHTB)	Jumlah Objek Pajak yang Disesuaikan NJOJ nya	212287 Obyek Pajak	Kab. Badung, Semua Kecamatan, Semua Kel/Desa	1.786.023.940,00	0,00	
			5.02.04.2.01 Kegiatan Pengelolaan Pendapatan Daerah		Efektivitas pengelolaan pajak daerah	100 %	5.02.04.2.01.0008 Penetapan Wajib Pajak Daerah	Jumlah Dokumen Ketetapan Pajak Daerah	12 Dokumen	Kab. Badung, Semua Kecamatan, Semua Kel/Desa	153.605.121,00	0,00	

No	PROGRAM		KEGIATAN			SUB KEGIATAN			PLAFON ANGGARAN SEMENTARA (Rp)		PRAKIRAAN MAJU		KET
	Program	Indikator Kinerja Hasil Program	Kegiatan	Indikator Kinerja		Sub Kegiatan	Indikator Kinerja		Lokasi Sub Kegiatan	N+1	N+2		
				Keluaran Kegiatan	Target Capaian		Keluaran Sub Kegiatan	Target Capaian					
			5.02.04.2.01 Kegiatan Pengelolaan Pendapatan Daerah	Efektivitas pengelolaan pajak daerah	100 %	5.02.04.2.01.0009 Pelayanan dan Konsultasi Pajak Daerah	Jumlah Layanan dan Konsultasi Pajak Daerah	9 Layanan	Kab. Badung, Semua Kecamatan, Semua Kel/Desa	44.089.059,00	0,00		
			5.02.04.2.01 Kegiatan Pengelolaan Pendapatan Daerah	Efektivitas pengelolaan pajak daerah	100 %	5.02.04.2.01.0010 Penelitian dan Verifikasi Data Pelaporan Pajak Daerah	Jumlah Data Pelaporan Pajak Daerah yang Diteliti, Penelitian dan Verifikasi	1 Dokumen	Kab. Badung, Semua Kecamatan, Semua Kel/Desa	949.597.351,00	0,00		
			5.02.04.2.01 Kegiatan Pengelolaan Pendapatan Daerah	Efektivitas pengelolaan pajak daerah	100 %	5.02.04.2.01.0011 Penagihan Pajak Daerah	Jumlah Dokumen Hasil Pelaksanaan Penagihan Pajak Daerah	12 Dokumen	Kab. Badung, Semua Kecamatan, Semua Kel/Desa	884.841.735,00	0,00		
			5.02.04.2.01 Kegiatan Pengelolaan Pendapatan Daerah	Efektivitas pengelolaan pajak daerah	100 %	5.02.04.2.01.0012 Penyelesaian Keberatan Pajak Daerah	Jumlah Dokumen Hasil Penyelesaian Keberatan Pajak Daerah	5 Dokumen	Kab. Badung, Semua Kecamatan, Semua Kel/Desa	14.611.611,00	0,00		
			5.02.04.2.01 Kegiatan Pengelolaan Pendapatan Daerah	Efektivitas pengelolaan pajak daerah	100 %	5.02.04.2.01.0013 Pengendalian, Pemeriksaan dan Pengawasan Pajak Daerah	Jumlah Dokumen Hasil Pemeriksaan serta Pengendalian dan Pengawasan Pajak Daerah	12 Dokumen	Kab. Badung, Semua Kecamatan, Semua Kel/Desa	2.336.873.958,00	0,00		
			5.02.04.2.01 Kegiatan Pengelolaan Pendapatan Daerah	Efektivitas pengelolaan pajak daerah	100 %	5.02.04.2.01.0014 Pembinaan dan Pengawasan Pengelolaan Pajak Daerah dan Retribusi Daerah	Jumlah Laporan Hasil Pembinaan dan Pengawasan Pengelolaan Retribusi Daerah	12 Laporan	Kab. Badung, Semua Kecamatan, Semua Kel/Desa	892.750.310,00	0,00		
			5.02.04.2.01 Kegiatan Pengelolaan Pendapatan Daerah	Efektivitas pengelolaan pajak daerah	100 %	5.02.04.2.01.0015 Elektronikasi Transaksi Pemerintahan Daerah	Jumlah Laporan Perencanaan Elektronikasi Transaksi Pemerintahan Daerah	10 Laporan	Kab. Badung, Semua Kecamatan, Semua Kel/Desa	38.769.140,00	0,00		
<b>5.03 KEPEGAWAIAN</b>													
					100 %								
			5.03.01.2.01 Program Penunjang Urusan Pemerintahan Daerah Kabupaten Tenkora	Cakupan Layanan Administrasi Perkantoran (BKPSDM)									
			5.03.01.2.01 Perencanaan, Penganggaran, dan Evaluasi Kinerja Perangkat Daerah	Persentase kesesuaian dokumen perencanaan penganggaran dan evaluasi kinerja perangkat daerah	100 %	5.03.01.2.01.0001 Penyusunan Dokumen Perencanaan Perangkat Daerah	Jumlah Dokumen Perencanaan Perangkat Daerah	3 Dokumen	Kab. Badung, Semua Kecamatan, Semua Kel/Desa	10.948.977,00	0,00		
			5.03.01.2.01 Perencanaan, Penganggaran, dan Evaluasi Kinerja Perangkat Daerah	Persentase kesesuaian dokumen perencanaan penganggaran dan evaluasi kinerja perangkat daerah	100 %	5.03.01.2.01.0007 Evaluasi Kinerja Perangkat Daerah	Jumlah Laporan Evaluasi Kinerja Perangkat Daerah	4 Laporan	Kab. Badung, Semua Kecamatan, Semua Kel/Desa	11.415.007,00	0,00		
			5.03.01.2.02 Administrasi Keuangan Perangkat Daerah	Cakupan layanan administrasi keuangan perangkat daerah	100 %	5.03.01.2.02.0001 Penyediaan Gaji dan Tunjangan ASN	Jumlah Orang yang menerima Gaji dan Tunjangan ASN	75 Orang/bulan	Kab. Badung, Semua Kecamatan, Semua Kel/Desa	21.704.229.542,00	0,00		

No	PROGRAM		KEGIATAN			SUB KEGIATAN			PLAFON ANGGARAN SEMENTARA (Rp)	PRAKIRAAN MAJU		KET
	Program	Indikator Kinerja Hasil Program	Kegiatan	Indikator Kinerja		Sub Kegiatan	Indikator Kinerja			N+1	N+2	
				Keluaran Kegiatan	Target Capaian		Keluaran Sub Kegiatan	Target Capaian				
			5.03.01.2.02 Administrasi Keuangan Perangkat Daerah	Cakupan layanan administrasi keuangan perangkat daerah	100 %	5.03.01.2.02.0003 Pelaksanaan Penatausahaan dan Pengujian/Verifikasi Keuangan SKPD	Jumlah Dokumen Penatausahaan dan Pengujian/Verifikasi Keuangan SKPD	3 Dokumen	3.619.000,00	0,00		
			5.03.01.2.06 Administrasi Umum Perangkat Daerah	Cakupan layanan administrasi umum perangkat daerah	100 %	5.03.01.2.06.0001 Penyediaan Koneksi Instalasi Listrik/Perencanaan Bangunan Kantor	Jumlah Paket Koneksi Instalasi Listrik/Perencanaan Bangunan Kantor yang Disediakan	1 Paket	16.364.700,00	0,00		
			5.03.01.2.06 Administrasi Umum Perangkat Daerah	Cakupan layanan administrasi umum perangkat daerah	100 %	5.03.01.2.06.0002 Penyediaan Peralatan dan Perlengkapan Kantor	Jumlah Paket Peralatan dan Perlengkapan Kantor yang Disediakan	1 Paket	47.571.713,00	0,00		
			5.03.01.2.06 Administrasi Umum Perangkat Daerah	Cakupan layanan administrasi umum perangkat daerah	100 %	5.03.01.2.06.0004 Penyediaan Bahan Logistik Kantor	Jumlah Paket Bahan Logistik Kantor yang Disediakan	1 Paket	151.155.400,00	0,00		
			5.03.01.2.06 Administrasi Umum Perangkat Daerah	Cakupan layanan administrasi umum perangkat daerah	100 %	5.03.01.2.06.0005 Penyediaan Barang Cetak dan Penggandaan	Jumlah Paket Barang Cetak dan Penggandaan yang Disediakan	1 Paket	63.566.359,00	0,00		
			5.03.01.2.06 Administrasi Umum Perangkat Daerah	Cakupan layanan administrasi umum perangkat daerah	100 %	5.03.01.2.06.0006 Penyediaan Bahan Bacaan dan Peraturan Perundang-undangan	Jumlah Dokumen Bahan Bacaan dan Peraturan Perundang-undangan yang Disediakan	1 Dokumen	61.677.000,00	0,00		
			5.03.01.2.07 Pengadaan Barang Milik Daerah Penunjang Urusan Pemerintahan Daerah	Cakupan layanan pengadaan barang milik daerah penunjang urusan pemerintahan daerah	100 %	5.03.01.2.07.0011 Pengadaan Sarana dan Prasarana Pendukung Gedung Kantor atau Bangunan Lainnya yang Disediakan	Jumlah Unit Sarana dan Prasarana Pendukung Gedung Kantor atau Bangunan Lainnya yang Disediakan	8 Unit	890.085.625,00	0,00		
			5.03.01.2.08 Penyediaan Jasa Penunjang Urusan Pemerintahan Daerah	Cakupan layanan administrasi penyediaan jasa penunjang urusan pemerintahan daerah	100 %	5.03.01.2.08.0001 Penyediaan Jasa Surat Menyurat	Jumlah Laporan Penyediaan Jasa Surat Menyurat	1 Laporan	75.000.000,00	0,00		
			5.03.01.2.08 Penyediaan Jasa Penunjang Urusan Pemerintahan Daerah	Cakupan layanan administrasi penyediaan jasa penunjang urusan pemerintahan daerah	100 %	5.03.01.2.08.0002 Penyediaan Jasa Komunikasi, Sumber Daya Air dan Listrik	Jumlah Laporan Penyediaan Jasa Komunikasi, Sumber Daya Air dan Listrik yang Disediakan	1 Laporan	22.440.000,00	0,00		
			5.03.01.2.09 Pemeliharaan Barang Milik Daerah Penunjang Urusan Pemerintahan Daerah	Cakupan layanan pemeliharaan barang milik daerah penunjang urusan pemerintahan daerah	100 %	5.03.01.2.09.0001 Penyediaan Jasa Pemeliharaan, Biaya Pemeliharaan, dan Pajak Kendaraan Perorangan Dinas atau Kendaraan Dinas Jabatan	Jumlah Kendaraan Perorangan Dinas atau Kendaraan Dinas Jabatan yang Dipelihara dan dibayarkan Pakainya	1 Unit	99.137.192,00	0,00		

No	PROGRAM		KEGIATAN			SUB KEGIATAN			PLAFON ANGGARAN SEMENTARA (Rp)	PRAKIRAAN MAJU		KET
	Program	Indikator Kinerja Hasil Program	Kegiatan	Indikator Kinerja		Sub Kegiatan	Indikator Kinerja			N+1	N+2	
				Keluaran Kegiatan	Target Capaian		Keluaran Sub Kegiatan	Target Capaian				
			5.03.01.2.09 Pemeliharaan Barang Milik Daerah Penunjang Urusan Pemerintahan Daerah	Cakupan layanan pemeliharaan barang milik daerah penunjang urusan pemerintahan daerah	100 %	5.03.01.2.09.0002 Penyediaan Jasa Pemeliharaan, Biaya Pemeliharaan, Pajak dan Perizinan Kendaraan Dinas Operasional atau Lapangan	Jumlah Kendaraan Dinas Operasional atau Lapangan yang Dipelihara dan dibayarkan Pajak dan Perizminannya	16 Unit	254.166.000,00	0,00		
			5.03.01.2.09 Pemeliharaan Barang Milik Daerah Penunjang Urusan Pemerintahan Daerah	Cakupan layanan pemeliharaan barang milik daerah penunjang urusan pemerintahan daerah	100 %	5.03.01.2.09.0005 Pemeliharaan Mebel	Jumlah Mebel yang Dipelihara	32 Unit	3.696.000,00	0,00		
			5.03.01.2.09 Pemeliharaan Barang Milik Daerah Penunjang Urusan Pemerintahan Daerah	Cakupan layanan pemeliharaan barang milik daerah penunjang urusan pemerintahan daerah	100 %	5.03.01.2.09.0006 Pemeliharaan Peralatan dan Mesin Lainnya	Jumlah Peralatan dan Mesin Lainnya yang Dipelihara	81 Unit	59.917.000,00	0,00		
			5.03.01.2.09 Pemeliharaan Barang Milik Daerah Penunjang Urusan Pemerintahan Daerah	Cakupan layanan pemeliharaan barang milik daerah penunjang urusan pemerintahan daerah	100 %	5.03.01.2.09.0011 Pemeliharaan/Rehabilitasi Sarana dan Prasarana Pendukung Gedung Kantor atau Bangunan Lainnya	Jumlah Sarana dan Prasarana Pendukung Gedung Kantor Dipelihara/Direhabilitasi	50 Unit	30.781.300,00	0,00		
	5.03.02 PROGRAM KEPEGAWAIAN DAERAH	Persentase Pengelolaan Administrasi Kepegawaian	100 %									
			5.03.02.2.01 Pengadaan, Pemberhentian dan Informasi Kepegawaian ASN	Persentase layanan pengadaan, pemberhentian dan informasi kepegawaian ASN	100 %	5.03.02.2.01.0002 Penyusunan Rencana Kebutuhan, Jenis dan Jumlah Jabatan untuk Pelaksanaan Pengadaan ASN	Jumlah Dokumen Hasil Penyusunan Rencana Kebutuhan, Jenis dan Jumlah Jabatan untuk Pelaksanaan Pengadaan ASN	1 Dokumen	9.766.435,00	0,00		
			5.03.02.2.01 Pengadaan, Pemberhentian dan Informasi Kepegawaian ASN	Persentase layanan pengadaan, pemberhentian dan informasi kepegawaian ASN	100 %	5.03.02.2.01.0004 Evaluasi Pengadaan ASN dan Pengadaan ASN	Jumlah Laporan Hasil Evaluasi Pengadaan ASN	1 Laporan	1.225.959.925,00	0,00		
			5.03.02.2.01 Pengadaan, Pemberhentian dan Informasi Kepegawaian ASN	Persentase layanan pengadaan, pemberhentian dan informasi kepegawaian ASN	100 %	5.03.02.2.01.0006 Koordinasi Pelaksanaan Administrasi Pemerintahan	Jumlah Dokumen Hasil Kegiatan Koordinasi Pelaksanaan Administrasi Pemerintahan	465 Dokumen	17.169.554,00	0,00		
			5.03.02.2.01 Pengadaan, Pemberhentian dan Informasi Kepegawaian ASN	Persentase layanan pengadaan, pemberhentian dan informasi kepegawaian ASN	100 %	5.03.02.2.01.0008 Fasilitasi Lembaga Profesi ASN	Jumlah Lembaga Profesi ASN yang Diakreditasi	1 Lembaga	29.637.110,00	0,00		

No	PROGRAM		KEGIATAN			SUB KEGIATAN			PLAFON ANGGARAN SEMENTARA (Rp)	PRAKIRAAN MAJU		KET
	Program	Indikator Kinerja Hasil Program	Kegiatan	Indikator Kinerja		Sub Kegiatan	Indikator Kinerja			N+1	N+2	
				Keluaran Kegiatan	Target Capaian		Keluaran Sub Kegiatan	Target Capaian				
			5.03.02.2.01 Pengadaan, Pembentukan dan Informasi Kepegawatan ASN	Persentase layanan pengadaan, pembentukan dan informasi kepegawatan ASN	100 %	5.03.02.2.01.0010 Pengelolaan Sistem Informasi Kepegawatan	Jumlah Dokumen Hasil Pengelolaan Sistem Informasi Kepegawatan	1 Dokumen	103.382.897,00	0,00		
		5.03.02.2.02 Mutasi dan Promosi ASN	Persentase layanan mutasi dan promosi ASN	100 %	5.03.02.2.02.0001 Pengelolaan Mutasi ASN	Jumlah Dokumen Hasil Pelaksanaan Mutasi Jabatan Pimpinan Tinggi, Jabatan Administrasi, Jabatan Pelaksana dan Mutasi ASN antar Daerah	200 Dokumen	3.350.096,00	0,00			
		5.03.02.2.02 Mutasi dan Promosi ASN	Persentase layanan mutasi dan promosi ASN	100 %	5.03.02.2.02.0002 Pengelolaan Kenaikan Pangkat ASN	Jumlah Dokumen Hasil Kenaikan Pangkat ASN	3200 Dokumen	180.181.680,00	0,00			
		5.03.02.2.02 Mutasi dan Promosi ASN	Persentase layanan mutasi dan promosi ASN	100 %	5.03.02.2.02.0003 Pengelolaan Promosi ASN	Jumlah Dokumen Hasil Pengelolaan Promosi ASN	3 Dokumen	74.104.649,00	82.009.137,00	0,00		
		5.03.02.2.03 Pengembangan Kompetensi ASN	Persentase layanan pengembangan kompetensi ASN	100 %	5.03.02.2.03.0002 Pengelolaan Assessment Center	Jumlah Dokumen Hasil Pengelolaan Assessment Center	4 Dokumen	646.937.700,00	867.884.872,00	0,00		
		5.03.02.2.03 Pengembangan Kompetensi ASN	Persentase layanan pengembangan kompetensi ASN	100 %	5.03.02.2.03.0003 Pengelolaan Administrasi Diklat dan Sertifikasi ASN	Jumlah Dokumen Hasil Pengelolaan Administrasi Diklat dan Sertifikasi ASN	1 Dokumen	17.485.100,00	57.356.551,00	0,00		
		5.03.02.2.03 Pengembangan Kompetensi ASN	Persentase layanan pengembangan kompetensi ASN	100 %	5.03.02.2.03.0004 Pengelolaan Pendidikan Lanjutan ASN	Jumlah ASN yang Mendapatkan Pendidikan Lanjutan	3 Orang	395.994.500,00	467.735.375,00	0,00		
		5.03.02.2.03 Pengembangan Kompetensi ASN	Persentase layanan pengembangan kompetensi ASN	100 %	5.03.02.2.03.0007 Evaluasi Diklat dan Sertifikasi Jabatan ASN	Jumlah Laporan Hasil Evaluasi Diklat dan Sertifikasi Jabatan ASN	1 Laporan	17.131.700,00	24.738.935,00	0,00		
		5.03.02.2.03 Pengembangan Kompetensi ASN	Persentase layanan pengembangan kompetensi ASN	100 %	5.03.02.2.03.0012 Sosialisasi dan Penyebaran Informasi Jabatan Fungsional ASN	Jumlah Dokumen Hasil Sosialisasi dan Penyebaran Informasi Jabatan Fungsional ASN	1 Dokumen	15.824.900,00	20.538.958,00	0,00		
		5.03.02.2.03 Pengembangan Kompetensi ASN	Persentase layanan pengembangan kompetensi ASN	100 %	5.03.02.2.03.0013 Pembinaan Jabatan Fungsional ASN	Jumlah ASN Fungsional yang Dibina	100 Orang	29.533.500,00	76.857.361,00	0,00		
		5.03.02.2.04 Penilaian dan Evaluasi Kinerja Aparatur	Persentase layanan penilaian kinerja, evaluasi kinerja, penghargaan dan disiplin yang dilaksanakan	100 %	5.03.02.2.04.0001 Penyusunan Kebijakan Penilaian dan Evaluasi Kinerja Aparatur	Jumlah Dokumen Hasil Penyusunan Kebijakan Penilaian dan Evaluasi Kinerja Aparatur	1 Dokumen	14.569.361,00	11.800.231,00	0,00		
		5.03.02.2.04 Penilaian dan Evaluasi Kinerja Aparatur	Persentase layanan penilaian kinerja, evaluasi kinerja, penghargaan dan disiplin yang dilaksanakan	100 %	5.03.02.2.04.0002 Pelaksanaan Penilaian dan Evaluasi Kinerja Aparatur	Jumlah Dokumen Hasil Pelaksanaan Penilaian dan Evaluasi Kinerja Aparatur	1 Dokumen	8.569.361,00	8.718.687,00	0,00		
		5.03.02.2.04 Penilaian dan Evaluasi Kinerja Aparatur	Persentase layanan penilaian kinerja, evaluasi kinerja, penghargaan dan disiplin yang dilaksanakan	100 %	5.03.02.2.04.0003 Evaluasi Hasil Penilaian dan Evaluasi Kinerja Aparatur	Jumlah Dokumen Hasil Evaluasi Hasil Penilaian dan Evaluasi Kinerja Aparatur	1 Laporan	3.200.936,00	4.513.148,00	0,00		

No	PROGRAM			KEGIATAN			SUB KEGIATAN			PLAFON ANGGARAN SEMENTARA (Rp)	PRAKIRAAN MAJU		KET
	Program	Indikator Kinerja		Kegiatan	Indikator Kinerja		Sub Kegiatan	Indikator Kinerja			N+1	N+2	
		Hasil Program	Target Capaian		Keluaran Kegiatan	Target Capaian		Keluaran Sub Kegiatan	Target Capaian				
			5.03.02.2.04 Penilaian dan Evaluasi Kinerja Aparatur	Persentase layanan kepegawaian terkait penilaian kinerja, evaluasi kinerja, penghargaan dan disiplin yang dilaksanakan	100 %	5.03.02.2.04.0004 Pengelolaan Pemberian Penghargaan bagi Pegawai	Jumlah ASN yang Diberikan Penghargaan	810 Orang	Jumlah ASN yang Mendapatkan Pembinaan Kedisiplinan	1.431.252.614,00	0,00		
			5.03.02.2.04 Penilaian dan Evaluasi Kinerja Aparatur	Persentase layanan kepegawaian terkait penilaian kinerja, evaluasi kinerja, penghargaan dan disiplin yang dilaksanakan	100 %	5.03.02.2.04.0007 Pembinaan Disiplin ASN	Jumlah ASN yang Mendapatkan Pembinaan Kedisiplinan	68 Orang		3.745.264,00	0,00		
			5.03.02.2.04 Penilaian dan Evaluasi Kinerja Aparatur	Persentase layanan kepegawaian terkait penilaian kinerja, evaluasi kinerja, penghargaan dan disiplin yang dilaksanakan	100 %	5.03.02.2.04.0009 Pelayanan Proses Izin Percearaan Pegawai	Jumlah Dokumen Pegawai yang Dilayani	1 Dokumen		1.629.025,00	0,00		
<b>5.04 PENDIDIKAN DAN PELATIHAN</b>													
			5.04.02.2.01 Pengembangan Kompetensi Teknis	Persentase pengembangan kompetensi teknis	100 %	5.04.02.2.01.0001 Penyusunan Kebijakan Teknis dan Rencana Pengembangan Kompetensi Teknis Umum, Inti, dan Pilihan bagi Jabatan Administrasi Penyelenggara Urusan Pemerintahan Konkuren, Perangkat Daerah Penunjang, dan Urusan Pemerintahan Umum yang Disusun	Jumlah Kebijakan Teknis dan Rencana Pengembangan Kompetensi Teknis Umum, Inti, dan Pilihan bagi Jabatan Administrasi Penyelenggara Urusan Pemerintahan Konkuren, Perangkat Daerah Penunjang, dan Urusan Pemerintahan Umum yang Disusun	1 Dokumen		50.632.602,00	0,00		
			5.04.02.2.01 Pengembangan Kompetensi Teknis	Persentase pengembangan kompetensi teknis	100 %	5.04.02.2.01.0003 Pengembangan Kompetensi Teknis Umum, Inti, dan Pilihan bagi Jabatan Administrasi Penyelenggara Urusan Pemerintahan Konkuren, Perangkat Daerah Penunjang, dan Urusan Pemerintahan Umum	Jumlah ASN yang Mengikuti Pengembangan Kompetensi	544 Orang		12.335.160.501,00	0,00		
			5.04.02.2.02 Sertifikasi, Kelembagaan, Pengembangan Kompetensi Manajerial dan Fungsional	Persentase sertifikasi, kelembagaan, pengembangan kompetensi manajerial dan fungsional		5.04.02.2.02.0003 Pelaksanaan Sertifikasi Kompetensi di Lingkungan Pemerintah Kabupaten/Kota	Jumlah ASN yang Tersertifikasi Lingkup Kabupaten/Kota	100 Orang		1.213.381.657,00	0,00		
			5.04.02.2.02 Sertifikasi, Kelembagaan, Pengembangan Kompetensi Manajerial dan Fungsional	Persentase sertifikasi, kelembagaan, pengembangan kompetensi manajerial dan fungsional		5.04.02.2.02.0005 Pelaksanaan Kerja Sama antar Lembaga	Jumlah Dokumen Pelaksanaan Kerja Sama antar Lembaga	12 Dokumen		15.529.100,00	0,00		

No	PROGRAM		KEGIATAN		SUB KEGIATAN			PLAFON ANGGARAN SEMENTARA (Rp)	PRAKIRAAN MAJU		KET		
	Program	Indikator Kinerja Hasil Program	Kegiatan	Indikator Kinerja		Sub Kegiatan	Keluaran Sub Kegiatan		Indikator Kinerja	Target Capaian		N+1	N+2
				Keluaran Kegiatan	Target Capaian								
			5.04.02.2.02 Sertifikasi, Kelembagaan, Pengembangan Kompetensi, Monev/evaluasi, Manajerial dan Fungsional			5.04.02.2.02.0007 Penyelenggaraan Pengembangan Kompetensi bagi Pimpinan Daerah, Jabatan Pimpinan Tinggi, Pejabat Pimpinan Tinggi Pratelan dan Kepala Perangkat Daerah	Jumlah Laporan Hasil Penyelenggaraan Pengembangan Kompetensi bagi Pimpinan Daerah, Jabatan Pimpinan Tinggi Pratelan dan Kepala Perangkat Daerah	12 Laporan	Kab. Badung, Semua Kecamatan, Semua Kel/Desa	5.352.312.801,00	0,00		
	<b>5.05 PENELITIAN DAN PENGEMBANGAN</b>												
	<b>5.05.01 PROGRAM PENUNJANG URUSAN PEMERINTAHAN DAERAH KABUPATEN TENKOTA</b>	Persentase Kesesuaian antara RKPD dengan RPJM (Balibang)											
			5.05.01.2.01 Perencanaan, Penganggaran, dan Evaluasi Kinerja Perangkat Daerah			5.05.01.2.01.0001 Penyusunan Dokumen Perencanaan Perangkat Daerah	Jumlah Dokumen Perencanaan Perangkat Daerah	5 Dokumen	Kab. Badung, Mengwi, Sempidi	21.690.000,00	0,00		
			5.05.01.2.02 Administrasi Keuangan Daerah			5.05.01.2.02.0001 Penyediaan Gaji dan Tunjangan ASN	Jumlah Orang yang Menerima Gaji dan Tunjangan ASN	50 Orang/bulan	Kab. Badung, Mengwi, Sempidi	12.000.000.000,00	0,00		
			5.05.01.2.02 Administrasi Keuangan Daerah			5.05.01.2.02.0005 Koordinasi dan Penyusunan Laporan SKPD dan Laporan Keuangan Akhir Tahun SKPD	Jumlah Laporan Keuangan Akhir Tahun SKPD dan Laporan Hasil Koordinasi Penyusunan Laporan Keuangan Akhir Tahun SKPD	3 Laporan	Kab. Badung, Mengwi, Sempidi	20.000.000,00	0,00		
			5.05.01.2.06 Administrasi Umum Perangkat Daerah			5.05.01.2.06.0001 Penyediaan Komponen Instalasi Listrik/Penerangan Bangunan Kantor	Jumlah Paket Komponen Instalasi Listrik/Penerangan Bangunan Kantor yang Disediakan	1 Paket	Kab. Badung, Mengwi, Sempidi	9.090.000,00	0,00		
			5.05.01.2.06 Administrasi Umum Perangkat Daerah			5.05.01.2.06.0004 Penyediaan Bahan Logistik Kantor	Jumlah Paket Bahan Logistik Kantor yang Disediakan	1 Paket	Kab. Badung, Mengwi, Sempidi	347.290.000,00	0,00		
			5.05.01.2.06 Administrasi Umum Perangkat Daerah			5.05.01.2.06.0005 Penyediaan Barang Cetak dan Penggandaan	Jumlah Paket Barang Cetak dan Penggandaan yang Disediakan	1 Paket	Kab. Badung, Mengwi, Sempidi	62.850.000,00	0,00		
			5.05.01.2.07 Pengadaan Barang Milik Daerah			5.05.01.2.07.0002 Pengadaan Kendaraan Dinas Operasional atau Lapangan	Jumlah Unit Kendaraan Dinas Operasional atau Lapangan yang Disediakan	1 Unit	Kab. Badung, Mengwi, Sempidi	900.000.000,00	0,00		

No	PROGRAM		KEGIATAN			SUB KEGIATAN			PLAFON ANGGARAN SEMENTARA (Rp)	PRAKIRAAN MAJU		KET
	Program	Indikator Kinerja Hasil Program	Kegiatan	Indikator Kinerja		Sub Kegiatan	Indikator Kinerja			N+1	N+2	
				Keluaran Kegiatan	Target Capaian		Keluaran Sub Kegiatan	Target Capaian				
			5.05.01.2.07 Pengadaan Barang Milik Daerah Penunjang Urusan Pemerintahan Daerah	ketersediaan barang milik daerah	8 Unit	5.05.01.2.07.0006 Pengadaan Peralatan dan Mesin Lainnya	Jumlah Unit Peralatan dan Mesin Lainnya yang Disediakan	16 Unit	Kab. Badung, Mengwi, Sempidi	290.000.000,00	0,00	
			5.05.01.2.08 Penyediaan Jasa Penunjang Urusan Pemerintahan Daerah	ketersediaan jasa penunjang urusan pemerintahan daerah	3 Laporan	5.05.01.2.08.0001 Penyediaan Jasa Surat Menyurat	Jumlah Laporan Penyediaan Jasa Surat Menyurat	1 Laporan	Kab. Badung, Mengwi, Sempidi	45.970.000,00	0,00	
			5.05.01.2.08 Penyediaan Jasa Penunjang Urusan Pemerintahan Daerah	ketersediaan jasa penunjang urusan pemerintahan daerah	3 Laporan	5.05.01.2.08.0002 Penyediaan Jasa Komunikasi, Sumber Daya Air dan Listrik	Jumlah Laporan Penyediaan Jasa Komunikasi, Sumber Daya Air dan Listrik yang Disediakan	1 Laporan	Kab. Badung, Mengwi, Sempidi	15.970.000,00	0,00	
			5.05.01.2.08 Penyediaan Jasa Penunjang Urusan Pemerintahan Daerah	ketersediaan jasa penunjang urusan pemerintahan daerah	3 Laporan	5.05.01.2.08.0004 Penyediaan Jasa Pelayanan Umum Kantor	Jumlah Laporan Penyediaan Jasa Pelayanan Umum Kantor yang Disediakan	1 Laporan	Kab. Badung, Mengwi, Sempidi	90.000.000,00	0,00	
			5.05.01.2.09 Pemeliharaan Barang Milik Daerah Penunjang Urusan Pemerintahan Daerah	ketersediaan barang milik daerah yang terpelihara	5 Laporan	5.05.01.2.09.0001 Penyediaan Jasa Pemeliharaan, Biaya Pemeliharaan, dan Pajak Kendaraan yang Dipelihara atau Kendaran Dinas Jabatan	Jumlah Kendaraan Perorangan Dinas atau Kendaran Dinas Jabatan yang Dipelihara dan dibayarkan pajaknya	1 Unit	Kab. Badung, Mengwi, Sempidi	130.000.000,00	0,00	
			5.05.01.2.09 Pemeliharaan Barang Milik Daerah Penunjang Urusan Pemerintahan Daerah	ketersediaan barang milik daerah yang terpelihara	5 Laporan	5.05.01.2.09.0002 Penyediaan Jasa Pemeliharaan, Biaya Pemeliharaan, Pajak dan Perizinan Kendaraan Dinas Operasional atau Lapangan	Jumlah Kendaraan Dinas Operasional atau Dipelihara yang dibayarkan Pajak dan Periznannya	20 Unit	Kab. Badung, Mengwi, Sempidi	512.000.000,00	0,00	
			5.05.01.2.09 Pemeliharaan Barang Milik Daerah Penunjang Urusan Pemerintahan Daerah	ketersediaan barang milik daerah yang terpelihara	5 Laporan	5.05.01.2.09.0006 Pemeliharaan Peralatan dan Mesin Lainnya	Jumlah Peralatan dan Mesin Lainnya yang Dipelihara	5 Unit	Kab. Badung, Mengwi, Sempidi	35.000.000,00	0,00	
			5.05.01.2.09 Pemeliharaan Barang Milik Daerah Penunjang Urusan Pemerintahan Daerah	ketersediaan barang milik daerah yang terpelihara	5 Laporan	5.05.01.2.09.0007 Pemeliharaan Aset Tetap Lainnya	Jumlah Aset Tetap Lainnya yang Dipelihara	159 Unit	Kab. Badung, Mengwi, Sempidi	80.000.000,00	0,00	



No	PROGRAM			KEGIATAN			SUB KEGIATAN			PLAFON ANGGARAN SEMENTARA (Rp)	PRAKIRAAN MAJU		KET
	Program	Indikator Kinerja		Kegiatan	Indikator Kinerja		Sub Kegiatan	Indikator Kinerja			N+1	N+2	
		Hasil Program	Target Capaian		Keluaran Kegiatan	Target Capaian		Keluaran Sub Kegiatan	Target Capaian				
	5.05.02 PROGRAM PENELITIAN DAN PENGEMBANGAN DAERAH	Persentase Pemantauan Hasil Kelibangan	100 %										
		5.05.02.2.01 Penelitian dan Pengembangan Bidang Penyelenggaraan Pemerintahan dan Pengkajian Peraturan		Jumlah laporan bidang penyelenggaraan pemerintahan pengkajian peraturan	3 Laporan	5.05.02.2.01.0003 Fasilitasi Pelaksanaan Evaluasi Penelitian dan Pengembangan Bidang Kelengkapan dan Ketatalaksanaan	Jumlah Laporan Hasil Pelaksanaan Fasilitasi Evaluasi Penelitian dan Pengembangan Bidang Kelengkapan dan Ketatalaksanaan	1 Laporan	Kab. Badung, Semua Kecamatan, Semua Kel/Desa	30.000.000,00	0,00		
		5.05.02.2.01 Penelitian dan Pengembangan Bidang Penyelenggaraan Pemerintahan dan Pengkajian Peraturan		Jumlah laporan bidang penyelenggaraan pemerintahan pengkajian peraturan	3 Laporan	5.05.02.2.01.0013 Perumusan Rekomendasi atas Rencana Penetapan Peraturan Baru dan/atau Evaluasi Terhadap Pelaksanaan Peraturan	Jumlah Rekomendasi atas Rencana Penetapan Peraturan Baru dan/atau Evaluasi Terhadap Pelaksanaan Peraturan yang Diberikan	1 Rekomendasi	Kab. Badung, Semua Kecamatan, Semua Kel/Desa	2.200.000.000,00	0,00		
		5.05.02.2.01 Penelitian dan Pengembangan Bidang Penyelenggaraan Pemerintahan dan Pengkajian Peraturan		Jumlah laporan bidang penyelenggaraan pemerintahan pengkajian peraturan	3 Laporan	5.05.02.2.01.0014 Fasilitasi dan Evaluasi Pelaksanaan Kegiatan Data dan Pengkajian Peraturan	Jumlah Laporan Hasil Pelaksanaan Fasilitasi dan Evaluasi Pelaksanaan Kegiatan Data dan Pengkajian Peraturan	1 Laporan	Kab. Badung, Semua Kecamatan, Semua Kel/Desa	900.000.000,00	0,00		
		5.05.02.2.02 Penelitian dan Pengembangan Bidang Sosial dan Kependudukan		Jumlah dokumen hasil penelitian bidang sosial dan Kependudukan	6 Dokumen	5.05.02.2.02.0001 Penelitian dan Pengembangan Bidang Aspek Sosial	Jumlah Dokumen Hasil Penelitian dan Pengembangan Bidang Aspek Sosial	1 Dokumen	Kab. Badung, Semua Kecamatan, Semua Kel/Desa	582.980.000,00	0,00		
		5.05.02.2.02 Penelitian dan Pengembangan Bidang Sosial dan Kependudukan		Jumlah dokumen hasil penelitian bidang sosial dan kependudukan	6 Dokumen	5.05.02.2.02.0002 Penelitian dan Pengembangan Perempuan dan Perlindungan Anak	Jumlah Dokumen Hasil Penelitian dan Pengembangan Perempuan dan Perlindungan Anak	1 Dokumen	Kab. Badung, Semua Kecamatan, Semua Kel/Desa	153.070.000,00	0,00		
		5.05.02.2.02 Penelitian dan Pengembangan Bidang Sosial dan Kependudukan		Jumlah dokumen hasil penelitian bidang sosial dan kependudukan	6 Dokumen	5.05.02.2.02.0003 Penelitian dan Pengembangan Pendidikan dan Kebudayaan	Jumlah Dokumen Hasil Penelitian dan Pengembangan Pendidikan dan Kebudayaan	1 Dokumen	Kab. Badung, Semua Kecamatan, Semua Kel/Desa	213.688.800,00	0,00		
		5.05.02.2.02 Penelitian dan Pengembangan Bidang Sosial dan Kependudukan		Jumlah dokumen hasil penelitian bidang sosial dan kependudukan	6 Dokumen	5.05.02.2.02.0005 Penelitian dan Pengembangan Pariwisata	Jumlah Dokumen Hasil Penelitian dan Pengembangan Pariwisata	1 Dokumen	Kab. Badung, Semua Kecamatan, Semua Kel/Desa	300.000.000,00	0,00		
		5.05.02.2.02 Penelitian dan Pengembangan Bidang Sosial dan Kependudukan		Jumlah dokumen hasil penelitian bidang sosial dan Kependudukan	6 Dokumen	5.05.02.2.02.0006 Penelitian dan Pengembangan Kesehatan	Jumlah Dokumen Hasil Penelitian dan Pengembangan Kesehatan	1 Dokumen	Kab. Badung, Semua Kecamatan, Semua Kel/Desa	251.715.737,00	0,00		

No	PROGRAM		KEGIATAN			SUB KEGIATAN			PLAFON ANGGARAN SEMENTARA (Rp)	PRAKIRAAN MAJU		KET
	Program	Indikator Kinerja Hasil Program	Kegiatan	Indikator Kinerja		Sub Kegiatan	Indikator Kinerja			N+1	N+2	
				Keluaran Kegiatan	Target Capaian		Keluaran Sub Kegiatan	Target Capaian				
			5.05.02.2.02 Penelitian dan Pengembangan Bidang Sosial dan Kependudukan	Jumlah dokumen hasil penelitian bidang sosial dan kependudukan	6 Dokumen	5.05.02.2.02.0010 Penelitian dan Pengembangan Partisipasi Masyarakat	Jumlah Dokumen Hasil Penelitian dan Pengembangan Partisipasi Masyarakat	1 Dokumen	233.024.835,00	260.000.000,00	0,00	
			5.05.02.2.03 Penelitian dan Pengembangan Bidang Ekonomi dan Pembangunan	Jumlah dokumen hasil penelitian bidang ekonomi dan pembangunan	5 Dokumen	5.05.02.2.03.0004 Penelitian dan Pengembangan Pertanian, Perkebunan dan Pangan	Jumlah Dokumen Hasil Penelitian dan Pengembangan Pertanian, Perkebunan dan Pangan	1 Dokumen	315.943.455,00	1.000.000.000,00	0,00	
			5.05.02.2.03 Penelitian dan Pengembangan Bidang Ekonomi dan Pembangunan	Jumlah dokumen hasil penelitian bidang ekonomi dan pembangunan	5 Dokumen	5.05.02.2.03.0006 Penelitian dan Pengembangan Energi dan Sumber Daya Mineral	Jumlah Dokumen Hasil Penelitian dan Pengembangan Energi dan Sumber Daya Mineral	1 Dokumen	240.220.425,00	300.000.000,00	0,00	
			5.05.02.2.03 Penelitian dan Pengembangan Bidang Ekonomi dan Pembangunan	Jumlah dokumen hasil penelitian bidang ekonomi dan pembangunan	5 Dokumen	5.05.02.2.03.0007 Penelitian dan Pengembangan Lingkungan Hidup	Jumlah Dokumen Hasil Penelitian dan Pengembangan Lingkungan Hidup	1 Dokumen	207.851.355,00	250.000.000,00	0,00	
			5.05.02.2.03 Penelitian dan Pengembangan Bidang Ekonomi dan Pembangunan	Jumlah dokumen hasil penelitian bidang ekonomi dan pembangunan	5 Dokumen	5.05.02.2.03.0009 Penelitian dan Pengembangan Pekerjaan Umum	Jumlah Dokumen Hasil Penelitian dan Pengembangan Pekerjaan Umum	1 Dokumen	237.818.165,00	0,00	0,00	
			5.05.02.2.03 Penelitian dan Pengembangan Bidang Ekonomi dan Pembangunan	Jumlah dokumen hasil penelitian bidang ekonomi dan pembangunan	5 Dokumen	5.05.02.2.03.0010 Penelitian dan Pengembangan Perhubungan	Jumlah Dokumen Hasil penelitian dan Pengembangan Perhubungan	1 Dokumen	335.078.106,00	400.000.000,00	0,00	
			5.05.02.2.03 Penelitian dan Pengembangan Bidang Ekonomi dan Pembangunan	Jumlah dokumen hasil penelitian bidang ekonomi dan pembangunan	5 Dokumen	5.05.02.2.03.0013 Penelitian dan Pengembangan Komunikasi dan Informatika	Jumlah Dokumen Hasil Penelitian dan Pengembangan Komunikasi dan Informatika	1 Dokumen	239.430.800,00	300.000.000,00	0,00	
			5.05.02.2.04 Pengembangan Inovasi dan Teknologi	Jumlah laporan hasil pengembangan inovasi dan teknologi	5 Laporan	5.05.02.2.04.0001 Penelitian, Pengembangan, dan Perencanaan di Bidang Teknologi dan Inovasi	Jumlah Dokumen Hasil Penelitian, Pengembangan, dan Perencanaan di Bidang Teknologi dan Inovasi	1 Dokumen	627.737.540,00	550.000.000,00	0,00	
			5.05.02.2.04 Pengembangan Inovasi dan Teknologi	Jumlah laporan hasil pengembangan inovasi dan teknologi	5 Laporan	5.05.02.2.04.0002 Uji Coba dan Penerapan Rancang Bangun/Model Replikasi dan Inovasi di Bidang Teknologi	Jumlah Laporan Hasil Pelaksanaan Uji Coba dan Penerapan Rancang Bangun/Model Replikasi dan Inovasi di Bidang Teknologi	1 Laporan	1.195.638.262,00	1.740.120.000,00	0,00	
			5.05.02.2.04 Pengembangan Inovasi dan Teknologi	Jumlah laporan hasil pengembangan inovasi dan teknologi	5 Laporan	5.05.02.2.04.0003 Diseminasi, Penyebaran dan Metode Penyeragaman Daerah yang Bersifat Inovatif	Jumlah Laporan Hasil Pelaksanaan Diseminasi, Penyebaran dan Metode Penyelenggaraan Pemerintahan Daerah yang Bersifat Inovatif	1 Laporan	1.708.196.805,00	2.200.000.000,00	0,00	



No	PROGRAM		KEGIATAN			SUB KEGIATAN			PLAFON ANGGARAN SEMENTARA (Rp)	PRAKIRAAN MAJU		KET	
	Program	Indikator Kinerja Hasil Program	Kegiatan	Indikator Kinerja		Sub Kegiatan	Indikator Kinerja			Lokasi Sub Kegiatan	N+1		N+2
				Keluaran Kegiatan	Target Capaian		Keluaran Sub Kegiatan	Target Capaian					
			6.01.01.2.06 Administrasi Umum Perangkat Daerah	Cakupan layanan administrasi umum perangkat daerah	100 %	6.01.01.2.06.0006 Penyediaan Bahan Bacaan dan Peraturan Perundang-undangan yang Disediakan	Jumlah Dokumen Bahan Bacaan dan Peraturan Perundang-undangan yang Disediakan	7 Dokumen	Kab. Badung, Semua Kecamatan, Semua Kel/Desa	49.621.320,00	0,00		
			6.01.01.2.06 Administrasi Umum Perangkat Daerah	Cakupan layanan administrasi umum perangkat daerah	100 %	6.01.01.2.06.0009 Rapat Koordinasi dan Konsultasi SKPD	Jumlah Laporan Penyelenggaraan Rapat Koordinasi SKPD	12 Laporan	Kab. Badung, Semua Kecamatan, Semua Kel/Desa	88.060.644,00	0,00		
			6.01.01.2.07 Pengadaan Barang Milik Daerah Penunjang Urusan Pemerintahan Daerah	Cakupan layanan pengadaan barang milik daerah penunjang urusan pemerintahan daerah	100 %	6.01.01.2.07.0006 Pengadaan Peralatan dan Mesin Lainnya	Jumlah Unit Peralatan dan Mesin Lainnya yang Disediakan	25 Unit	Kab. Badung, Semua Kecamatan, Semua Kel/Desa	77.854.494,00	0,00		
			6.01.01.2.07 Pengadaan Barang Milik Daerah Penunjang Urusan Pemerintahan Daerah	Cakupan layanan pengadaan barang milik daerah penunjang urusan pemerintahan daerah	100 %	6.01.01.2.07.0011 Pengadaan Sarana dan Prasarana Pendukung Gedung Kantor atau Bangunan Lainnya	Jumlah Unit Sarana dan Prasarana Pendukung Gedung Kantor atau Bangunan Lainnya yang Disediakan	8 Unit	Kab. Badung, Semua Kecamatan, Semua Kel/Desa	133.794.400,00	0,00		
			6.01.01.2.08 Penyediaan Jasa Penunjang Urusan Pemerintahan Daerah	Cakupan layanan penyediaan jasa penunjang urusan pemerintahan	100 %	6.01.01.2.08.0001 Penyediaan Jasa Surat Menyurat	Jumlah Laporan Penyediaan Jasa Surat Menyurat	12 Laporan	Kab. Badung, Semua Kecamatan, Semua Kel/Desa	46.719.343,00	0,00		
			6.01.01.2.08 Penyediaan Jasa Penunjang Urusan Pemerintahan Daerah	Cakupan layanan penyediaan jasa penunjang urusan pemerintahan	100 %	6.01.01.2.08.0002 Penyediaan Jasa Komunikasi, Sumber Daya Air dan Listrik	Jumlah Laporan Penyediaan Jasa Komunikasi, Sumber Daya Air dan Listrik yang Disediakan	12 Laporan	Kab. Badung, Semua Kecamatan, Semua Kel/Desa	82.631.613,00	0,00		
			6.01.01.2.08 Penyediaan Jasa Penunjang Urusan Pemerintahan Daerah	Cakupan layanan penyediaan jasa penunjang urusan pemerintahan	100 %	6.01.01.2.08.0004 Penyediaan Jasa Pelayanan Umum Kantor	Jumlah Laporan Penyediaan Jasa Pelayanan Umum Kantor yang Disediakan	12 Laporan	Kab. Badung, Semua Kecamatan, Semua Kel/Desa	6.369.622,00	0,00		
			6.01.01.2.09 Pemeliharaan Barang Milik Daerah Penunjang Urusan Pemerintahan Daerah	Cakupan layanan pemeliharaan barang milik daerah penunjang urusan pemerintahan daerah	100 %	6.01.01.2.09.0001 Penyediaan Jasa Pemeliharaan, Biaya Pemeliharaan, dan Pajak Kendaraan Perorangan Dinas atau Kendaraan Dinas Jabatan	Jumlah Kendaraan Perorangan Dinas atau Kendaraan Dinas Jabatan yang Dipelihara dan Dibayarkan Pajaknya	1 Unit	Kab. Badung, Semua Kecamatan, Semua Kel/Desa	44.152.500,00	0,00		
			6.01.01.2.09 Pemeliharaan Barang Milik Daerah Penunjang Urusan Pemerintahan Daerah	Cakupan layanan pemeliharaan barang milik daerah penunjang urusan pemerintahan daerah	100 %	6.01.01.2.09.0002 Penyediaan Jasa Pemeliharaan, Biaya Pemeliharaan, dan Pajak Perizinan Kendaraan Dinas Operasional atau Lapangan	Jumlah Kendaraan Dinas Operasional atau Lapangan yang Dipelihara dan Dibayarkan Pajak dan Perizinan	15 Unit	Kab. Badung, Semua Kecamatan, Semua Kel/Desa	313.952.898,00	0,00		

No	PROGRAM		KEGIATAN			SUB KEGIATAN			PLAFON ANGGARAN SEMENTARA (Rp)	PRAKIRAAN MAJU		KET
	Program	Indikator Kinerja	Kegiatan	Indikator Kinerja		Sub Kegiatan	Indikator Kinerja			N+1	N+2	
				Keluaran Kegiatan	Target Capaian		Keluaran Sub Kegiatan	Target Capaian				
			6.01.01.2.09 Pemeliharaan Barang Milik Daerah Penunjang Urusan Pemerintahan Daerah	Cakupan layanan pemeliharaan barang milik daerah penunjang urusan pemerintahan daerah	100 %	6.01.01.2.09.0006 Pemeliharaan Peralatan dan Mesin Lainnya	Jumlah Peralatan dan Mesin Lainnya yang Dipelihara	124 Unit	109.035.360,00	0,00		
			6.01.01.2.09 Pemeliharaan Barang Milik Daerah Penunjang Urusan Pemerintahan Daerah	Cakupan layanan pemeliharaan barang milik daerah penunjang urusan pemerintahan daerah	100 %	6.01.01.2.09.0009 Pemeliharaan/Rehabilitasi Gedung Kantor dan Bangunan Lainnya	Jumlah Gedung Kantor dan Bangunan Lainnya yang Dipelihara/Rehabilitasi	1 Unit	6.879.600,00	0,00		
	<b>6.01.02 PROGRAM PENYELANGGARAAN ELENGGARAAN PENGAWASAN</b>	Cakupan Kegiatan yang Bersifat Assurance (penjaminan)										
			6.01.02.2.01 Penyelenggaraan Pengawasan Internal	Cakupan penyelenggaraan pengawasan internal	100 %	6.01.02.2.01.0001 Pengawasan Kinerja Pemerintahan Daerah	Jumlah Laporan Hasil Pengawasan Kinerja Pemerintahan Daerah	9 Laporan	81.511.289,00	0,00		
			6.01.02.2.01 Penyelenggaraan Pengawasan Internal	Cakupan penyelenggaraan pengawasan internal	100 %	6.01.02.2.01.0002 Pengawasan Keuangan Pemerintahan Daerah	Jumlah Laporan Hasil Pengawasan Keuangan Pemerintahan Daerah	6 Laporan	61.362.959,00	0,00		
			6.01.02.2.01 Penyelenggaraan Pengawasan Internal	Cakupan penyelenggaraan pengawasan internal	100 %	6.01.02.2.01.0003 Reviu Laporan Kinerja	Jumlah Laporan Hasil Reviu Laporan Kinerja	10 Laporan	42.215.499,00	0,00		
			6.01.02.2.01 Penyelenggaraan Pengawasan Internal	Cakupan penyelenggaraan pengawasan internal	100 %	6.01.02.2.01.0004 Reviu Laporan Keuangan	Jumlah Laporan Hasil Reviu Laporan Keuangan	3 Laporan	28.692.886,00	0,00		
			6.01.02.2.01 Penyelenggaraan Pengawasan Internal	Cakupan penyelenggaraan pengawasan internal	100 %	6.01.02.2.01.0005 Pengawasan Desa	Jumlah Laporan Hasil Pengawasan Desa	4 Laporan	83.192.906,00	0,00		
			6.01.02.2.01 Penyelenggaraan Pengawasan Internal	Cakupan penyelenggaraan pengawasan internal	100 %	6.01.02.2.01.0007 Monitoring dan Evaluasi Tindak Lanjut Hasil Pemeriksaan BPK RI dan Tindak Lanjut Hasil Pemeriksaan APIP	Jumlah Dokumen Hasil Monitoring dan Evaluasi Tindak Lanjut Hasil Pemeriksaan BPK RI dan Tindak Lanjut Hasil Pemeriksaan APIP	2 Dokumen	43.190.184,00	0,00		
			6.01.02.2.02 Penyelenggaraan Pengawasan dengan Tujuan Tertentu	Cakupan penyelenggaraan pengawasan dengan tujuan tertentu	100 %	6.01.02.2.02.0002 Pengawasan dengan Tujuan Tertentu	Jumlah Laporan Hasil Pengawasan Dengan Tujuan Tertentu	8 Laporan	123.518.345,00	0,00		
	<b>6.01.03 PROGRAM PERUMUSAN KEBIJAKAN, PENJAJANGAN DAN ASISTENSI</b>	Cakupan Kegiatan yang Bersifat Consulting (konsultasi)										

No	PROGRAM			KEGIATAN			SUB KEGIATAN				PLAFON ANGGARAN SEMENTARA (Rp)	PRAKIRAAN MAJU		KET
	Program	Indikator Kinerja		Kegiatan	Indikator Kinerja		Sub Kegiatan	Indikator Kinerja		Lokasi Sub Kegiatan		N+1	N+2	
		Hasil Program	Target Capaian		Keluaran Kegiatan	Target Capaian		Keluaran Sub Kegiatan	Target Capaian					
		6.01.03.2.02 Pendampingan dan Asistensi		Cakupan penyelenggaraan pendampingan dan asistensi	100 %	6.01.03.2.02.0001 Pendampingan dan Asistensi Urusan Pemerintahan Daerah	Jumlah Perangkat Daerah yang Dilakukan Pendampingan dan Asistensi Urusan Pemerintahan Daerah	38 perangkat daerah	Kab. Bandung, Semua Kecamatan, Semua Kel/Desa	14.311.346,00	0,00			
		6.01.03.2.02 Pendampingan dan Asistensi		Cakupan penyelenggaraan pendampingan dan asistensi	100 %	6.01.03.2.02.0002 Pendampingan dan Asistensi Reformasi Birokrasi	Jumlah Perangkat Daerah yang Dilakukan Pendampingan dan Asistensi Reformasi dan Penilaian Reformasi Birokrasi	38 perangkat daerah	Kab. Bandung, Semua Kecamatan, Semua Kel/Desa	6.529.302,00	0,00			
		6.01.03.2.02 Pendampingan dan Asistensi		Cakupan penyelenggaraan pendampingan dan asistensi	100 %	6.01.03.2.02.0003 Koordinasi, Monitoring dan Evaluasi serta Verifikasi Pencegahan dan Pemberantasan Korupsi	Jumlah Kegiatan Koordinasi, Monitoring dan Evaluasi serta Verifikasi Pencegahan dan Pemberantasan Korupsi	4 Kegiatan	Kab. Bandung, Semua Kecamatan, Semua Kel/Desa	91.875.509,00	0,00			
		6.01.03.2.02 Pendampingan dan Asistensi		Cakupan penyelenggaraan pendampingan dan asistensi	100 %	6.01.03.2.02.0004 Pendampingan, Asistensi dan Integritas	Jumlah Perangkat Daerah yang Dilakukan Pendampingan, Asistensi dan Verifikasi Penegakan Integritas	38 perangkat daerah	Kab. Bandung, Semua Kecamatan, Semua Kel/Desa	12.724.167,00	0,00			
	<b>7.01 KECAMATAN</b>													
	<b>7.01.01 PROGRAM PENUNJANG URUSAN PEMERINTAHAN DAERAH KABUPATEN TENKOTA</b>													
		7.01.01.2.01 Perencanaan, Penganggaran, dan Evaluasi Kinerja Perangkat Daerah		Perencanaan, Penganggaran, dan Evaluasi Kinerja Perangkat Daerah		7.01.01.2.01.0001 Penyusunan Dokumen Perencanaan Perangkat Daerah	Jumlah Dokumen Perencanaan Perangkat Daerah	2 Dokumen	Kab. Bandung, Semua Kecamatan, Semua Kel/Desa	14.724.849,00	0,00			
		7.01.01.2.01 Perencanaan, Penganggaran, dan Evaluasi Kinerja Perangkat Daerah		Perencanaan, Penganggaran, dan Evaluasi Kinerja Perangkat Daerah		7.01.01.2.01.0006 Koordinasi dan Penyusunan Laporan Capaian Kinerja dan Ikhtisar Realisasi Kinerja SKPD	Jumlah Laporan Capaian Kinerja dan Ikhtisar Kinerja SKPD dan Laporan Hasil Koordinasi Penyusunan Laporan Capaian Kinerja dan Ikhtisar Realisasi Kinerja SKPD	1 Laporan	Kab. Bandung, Petang, Semua Kel/Desa	0,00	0,00			
		7.01.01.2.01 Perencanaan, Penganggaran, dan Evaluasi Kinerja Perangkat Daerah		Perencanaan, Penganggaran, dan Evaluasi Kinerja Perangkat Daerah		7.01.01.2.01.0007 Evaluasi Kinerja Perangkat Daerah	Jumlah Laporan Evaluasi Kinerja Perangkat Daerah	1 Laporan	[object Object]	8.921.200,00	0,00			
		7.01.01.2.02 Administrasi Keuangan Perangkat Daerah		Administrasi Keuangan Perangkat Daerah		7.01.01.2.02.0001 Penyediaan Gaji dan Tunjangan ASN	Jumlah Orang yang Menerima Gaji dan Tunjangan ASN	45 Orang/bulan	Kab. Bandung, Petang, Semua Kel/Desa	9.135.881.699,00	0,00			
		7.01.01.2.06 Administrasi Umum Perangkat Daerah		Administrasi Umum Perangkat Daerah		7.01.01.2.06.0001 Penyediaan Komponen Instalasi Listrik/Penerangan Bangunan Kantor	Jumlah Paket Komponen Instalasi Listrik/Penerangan Bangunan Kantor yang Disediakan	12 Paket	Kab. Bandung, Petang, Semua Kel/Desa	19.956.395,00	0,00			

No	PROGRAM		KEGIATAN			SUB KEGIATAN			PLAFON ANGGARAN SEMENTARA (Rp)	PRAKIRAAN MAJU		KET
	Program	Indikator Kinerja Hasil Program	Kegiatan	Indikator Kinerja		Sub Kegiatan	Indikator Kinerja			N+1	N+2	
				Keluaran Kegiatan	Target Capaian		Keluaran Sub Kegiatan	Target Capaian				
			7.01.01.2.06 Administrasi Umum Perangkat Daerah			7.01.01.2.06.0002 Perediaan Peralatan dan Perlengkapan Kantor	Jumlah Paket Peralatan dan Perlengkapan Kantor yang Disediakan	12 Paket	0,00	0,00	0,00	
			7.01.01.2.06 Administrasi Umum Perangkat Daerah			7.01.01.2.06.0004 Penyediaan Bahan Logistik Kantor	Jumlah Paket Bahan Logistik Kantor yang Disediakan	12 Paket	347.734.200,00	349.650.000,00	0,00	
			7.01.01.2.06 Administrasi Umum Perangkat Daerah			7.01.01.2.06.0005 Penyediaan Barang Cetak dan Penggandaan	Jumlah Paket Barang Cetak dan Penggandaan yang Disediakan	12 Paket	21.316.900,00	22.877.758,00	0,00	
			7.01.01.2.06 Administrasi Umum Perangkat Daerah			7.01.01.2.06.0006 Penyediaan Bahan Bacaan dan Peraturan Perundang-undangan	Jumlah Dokumen Bahan Bacaan dan Peraturan Perundang-undangan yang Disediakan	12 Dokumen	40.636.800,00	58.098.220,00	0,00	
			7.01.01.2.06 Administrasi Umum Perangkat Daerah			7.01.01.2.06.0009 Penyelenggaraan Rapat Koordinasi dan Konsultasi SKPD	Jumlah Laporan Penyelenggaraan Rapat Koordinasi dan Konsultasi SKPD	0 Laporan	0,00	0,00	0,00	
			7.01.01.2.07 Pengadaan Barang Milik Daerah Penunjang Pemerintah Daerah			7.01.01.2.07.0005 Pengadaan Mebel	Jumlah Paket Mebel yang Disediakan	12 Unit	10.576.635,00	18.500.000,00	0,00	
			7.01.01.2.07 Pengadaan Barang Milik Daerah Penunjang Pemerintah Daerah			7.01.01.2.07.0006 Pengadaan Peralatan dan Mesin Lainnya	Jumlah Unit Peralatan dan Mesin Lainnya yang Disediakan	19 Unit	5.829.720,00	0,00	0,00	
			7.01.01.2.07 Pengadaan Barang Milik Daerah Penunjang Pemerintah Daerah			7.01.01.2.07.0010 Pengadaan Sarana dan Prasarana Gedung Kantor atau Bangunan Lainnya	Jumlah Unit Sarana dan Prasarana Gedung Kantor atau Bangunan Lainnya yang Disediakan	1 Unit	0,00	0,00	0,00	
			7.01.01.2.08 Penyediaan Jasa Penunjang Urusan Pemerintahan Daerah			7.01.01.2.08.0001 Penyediaan Jasa Surat Menyurat	Jumlah Laporan Penyediaan Jasa Surat Menyurat	1 Laporan	21.057.760,00	43.734.102,00	0,00	
			7.01.01.2.08 Penyediaan Jasa Penunjang Urusan Pemerintahan Daerah			7.01.01.2.08.0002 Penyediaan Jasa Komunikasi, Sumber Daya Air dan Listrik	Jumlah Laporan Penyediaan Jasa Komunikasi, Sumber Daya Air dan Listrik yang Disediakan	12 Laporan	79.270.000,00	171.689.477,00	0,00	

No	PROGRAM		KEGIATAN		SUB KEGIATAN				PLAFON ANGGARAN SEMENTARA (Rp)	PRAKIRAAN MAJU		KET
	Program	Indikator Kinerja	Kegiatan	Indikator Kinerja	Sub Kegiatan	Indikator Kinerja		Lokasi Sub Kegiatan		N+1	N+2	
						Keluaran Kegiatan	Target Capaian					
			7.01.01.2.08 Penyediaan Jasa Penunjang Urusan Pemerintahan Daerah		7.01.01.2.08.0004 Penyediaan Jasa Pelayanan Umum Kantor yang Disediakan	Jumlah Laporan Penyediaan Jasa Pelayanan Umum Kantor yang Disediakan	12 Laporan	Kab. Bandung, Petang, Semua Kel/Desa	1.063.950.926,00	0,00		
			7.01.01.2.09 Pemeliharaan Barang Milik Daerah Penunjang Urusan Pemerintahan Daerah		7.01.01.2.09.0002 Pemeliharaan Biaya Pemeliharaan Pajak dan Perizinan Kendaraan Dinas Operasional atau Lapangan	Jumlah Kendaraan Dinas Operasional atau Lapangan yang Dipelihara dan dibayarkan Pajak dan Periznannya	25 Unit	Kab. Bandung, Petang, Semua Kel/Desa	469.590.110,00	0,00		
			7.01.01.2.09 Pemeliharaan Barang Milik Daerah Penunjang Urusan Pemerintahan Daerah		7.01.01.2.09.0006 Pemeliharaan Peralatan dan Mesin Lainnya	Jumlah Peralatan dan Mesin Lainnya yang Dipelihara	19 Unit	Kab. Bandung, Petang, Semua Kel/Desa	67.681.350,00	0,00		
			7.01.01.2.09 Pemeliharaan Barang Milik Daerah Penunjang Urusan Pemerintahan Daerah		7.01.01.2.09.0009 Pemeliharaan/Rehabilitasi Gedung Kantor dan Bangunan Lainnya	Jumlah Gedung Kantor dan Bangunan Lainnya yang Dipelihara/Direhabilitasi	3 Unit	Kab. Bandung, Petang, Semua Kel/Desa	119.684.883,00	0,00		
	7.01.02 PROGRAM PENYELANGGARAN PEMERINTAHAN DAN PELAYANAN PUBLIK	undefined	7.01.02.2.01 Koordinasi Penyelenggaraan Kegiatan Pemerintahan di Tingkat Kecamatan	undefined	7.01.02.2.01.0001 Koordinasi/Sinergi Perencanaan dan Pelaksanaan Kegiatan Pemerintahan dengan Perangkat Daerah dan Instansi Vertikal Terkait	Jumlah Laporan Koordinasi/Sinergi Perencanaan dan Pelaksanaan Kegiatan Pemerintahan dengan Perangkat Daerah dan Instansi Vertikal Terkait	4 Laporan	Kab. Bandung, Petang, Semua Kel/Desa	6.000.155,00	0,00		
			7.01.02.2.04 Pelaksanaan Urusan Pemerintahan yang Dilimpahkan kepada Camat		7.01.02.2.04.0001 Pelaksanaan Urusan Pemerintahan yang Terkait dengan Pelayanan Perizinan Non Usaha	Jumlah Dokumen Non Perizinan Usaha yang Dilaksanakan	7 Dokumen	Kab. Bandung, Petang, Semua Kel/Desa	4.790.534,00	0,00		
			7.01.02.2.04 Pelaksanaan Urusan Pemerintahan yang Dilimpahkan kepada Camat		7.01.02.2.04.0002 Pelaksanaan Urusan Pemerintahan yang terkait dengan Nonperizinan	Jumlah Laporan Pelaksanaan Urusan Nonperizinan pada Urusan Pemerintahan	12 Laporan	Kab. Bandung, Petang, Semua Kel/Desa	628.769.612,00	0,00		
	7.01.03 PROGRAM PEMBERDAYAAN MASYARAKAT DESA DAN KELURAHAN	undefined										



No	PROGRAM			KEGIATAN			SUB KEGIATAN			PLAFON ANGGARAN SEMENTARA (Rp)	PRAKIRAAN MAJU		KET	
	Program	Indikator Kinerja		Kegiatan	Indikator Kinerja		Sub Kegiatan	Indikator Kinerja			Lokasi Sub Kegiatan	N+1		N+2
		Hasil Program	Target Capaian		Keluaran Kegiatan	Target Capaian		Keluaran Sub Kegiatan	Target Capaian					
			7.01.03.2.01 Koordinasi Kegiatan Pemberdayaan Desa			7.01.03.2.01.0001 Peningkatan Partisipasi Masyarakat dalam Forum Musyawarah Perencanaan Pembangunan di Desa		Jumlah Lembaga Kemasyarakatan yang Berpartisipasi dalam Forum Musyawarah Perencanaan Pembangunan di Desa	7 Lembaga Kemasyarakatan	Kab. Badung, Petang, Semua Kel/Desa	33.300.000,00	0,00		
			7.01.03.2.01 Koordinasi Kegiatan Pemberdayaan Desa			7.01.03.2.01.0002 Sinkronisasi Program Kerja dan Kegiatan Pemberdayaan Masyarakat yang Dilakukan oleh Pemerintah dan Swasta di Wilayah Kerja Kecamatan		Jumlah Dokumen Sinkronisasi Program Kerja dan Kegiatan Pemberdayaan Masyarakat yang Dilakukan oleh Pemerintah dan Swasta di Wilayah Kerja Kecamatan	3 Dokumen	Kab. Badung, Semua Kecamatan, Semua Kel/Desa	51.360.531,00	0,00		
			7.01.03.2.01 Koordinasi Kegiatan Pemberdayaan Desa			7.01.03.2.01.0003 Peningkatan Efektivitas Kegiatan Pemberdayaan Masyarakat di Wilayah Kecamatan		Jumlah Laporan Peningkatan Efektivitas Kegiatan Pemberdayaan Masyarakat di Wilayah Kecamatan	14 Laporan	Kab. Badung, Semua Kecamatan, Semua Kel/Desa	2.206.598.000,00	0,00		
			7.01.03.2.03 Pemberdayaan Lembaga Kemasyarakatan Tingkat Kecamatan			7.01.03.2.03.0004 Fasilitas Pengembangan Usaha Ekonomi Masyarakat		Jumlah Laporan Fasilitas Pengembangan Usaha Ekonomi Masyarakat	2 Laporan	Kab. Badung, Semua Kecamatan, Semua Kel/Desa	7.100.000,00	0,00		
	7.01.04 PROGRAM KORDINASI KENTRAMAN DAN KETERTIBAN UMUM					7.01.04.2.01 Sinergritas dengan Kepolisian Negara Republik Indonesia, Tentara Nasional Indonesia dan Instansi Vertikal di Wilayah Kecamatan		Jumlah Laporan Hasil Sinergritas dengan Kepolisian Negara Republik Indonesia, Tentara Nasional Indonesia dan Instansi Vertikal di Wilayah Kecamatan	7 Laporan	Kab. Badung, Petang, Semua Kel/Desa	199.048.902,00	0,00		
	7.01.05 PROGRAM PENY ELENGGAPAN URUSAN PEMERINTAHAN UMUM					7.01.05.2.01 Penyelenggaraan Urusan Pemerintahan Umum Sesuai Penugasan Kepala Daerah		Jumlah Orang yang Mengikuti Pembinaan Persatuan dan Kesatuan Bangsa	100 Orang	Kab. Badung, Petang, Semua Kel/Desa	138.772.538,00	0,00		
			7.01.05.2.01 Penyelenggaraan Urusan Pemerintahan Umum Sesuai Penugasan Kepala Daerah			7.01.05.2.01.0008 Pelaksanaan Tugas Forum Koordinasi Pimpinan di Kecamatan		Jumlah Dokumen Tugas Forum Koordinasi Pimpinan di Kecamatan	1 Dokumen	Kab. Badung, Semua Kecamatan, Semua Kel/Desa	0,00	0,00		

No	PROGRAM			KEGIATAN			SUB KEGIATAN			PLAFON ANGGARAN SEMENTARA (Rp)	PRAKIRAAN MAJU		KET
	Program	Indikator Kinerja		Kegiatan	Indikator Kinerja		Sub Kegiatan	Indikator Kinerja			N+1	N+2	
		Hasil Program	Target Capaian		Keluaran Kegiatan	Target Capaian		Keluaran Sub Kegiatan	Target Capaian				
	7.01.06 PROGRAM PEMBINAAN DAN PENGAWASAN PEMERINTAHAN DESA	Jumlah Paket pada Program Pembinaan dan Pengawasan Pemerintahan Desa	12 Paket	7.01.06.2.01 Fasilitas, Rekomendasi dan Koordinasi Pembinaan dan Pengawasan Pemerintahan Desa	Jumlah Dokumen dan Laporan Pada Kegiatan Fasilitas, Rekomendasi dan Koordinasi Pembinaan dan Pengawasan Pemerintahan Desa	12 Paket	7.01.06.2.01.0002 Fasilitas Administrasi Tata Pemerintahan Desa	Jumlah Dokumen yang Difasilitasi dalam rangka Administrasi Tata Pemerintahan Desa	12 Dokumen	8.704.108,00	0,00		
				7.01.06.2.01 Fasilitas, Rekomendasi dan Koordinasi Pembinaan dan Pengawasan Pemerintahan Desa	Jumlah Dokumen dan Laporan Pada Kegiatan Fasilitas, Rekomendasi dan Koordinasi Pembinaan dan Pengawasan Pemerintahan Desa	12 Paket	7.01.06.2.01.0009 Fasilitas Sinkronisasi Perencanaan Pembangunan Daerah dengan Pembangunan Desa	Jumlah Dokumen Sinkronisasi Perencanaan Pembangunan Daerah dengan Pembangunan Desa	7 Dokumen	14.088.369,00	0,00		
				7.01.06.2.01 Fasilitas, Rekomendasi dan Koordinasi Pembinaan dan Pengawasan Pemerintahan Desa	Jumlah Dokumen dan Laporan Pada Kegiatan Fasilitas, Rekomendasi dan Koordinasi Pembinaan dan Pengawasan Pemerintahan Desa	12 Paket	7.01.06.2.01.0015 Fasilitas Penataan, Pemantapan, dan Penyusunan Dokumen Pendayagunaan Ruang Desa serta Penetapan dan Penegeasan Batas Desa	Jumlah Dokumen Fasilitas dalam rangka Penataan, Pemantapan, dan Pendayagunaan Ruang Desa serta Penetapan dan Penegeasan Batas Desa	7 Dokumen	4.346.769,00	0,00		
	7.01.01 PROGRAM PENUNJANG URUSAN PEMERINTAHAN DAERAH KABUPATEN TENKOTA	Jumlah Paket pada Program Penunjang Urusan Pemerintahan Daerah Kab/Kota	506 Paket	7.01.01.2.01 Perencanaan, Penganggaran, dan Evaluasi Kinerja Perangkat Daerah	Jumlah Dokumen dan Laporan pada Kegiatan Perencanaan, Penganggaran dan Evaluasi Kinerja Perangkat Daerah	23 Paket	7.01.01.2.01.0001 Penyusunan Dokumen Perencanaan Perangkat Daerah	Jumlah Dokumen Perencanaan Perangkat Daerah	8 Dokumen	11.833.000,00	0,00		
				7.01.01.2.01 Perencanaan, Penganggaran, dan Evaluasi Kinerja Perangkat Daerah	Jumlah Dokumen dan Laporan pada Kegiatan Perencanaan, Penganggaran dan Evaluasi Kinerja Perangkat Daerah	23 Paket	7.01.01.2.01.0006 Koordinasi dan Penyusunan Laporan Capaian Kinerja dan Ikhtisar Realisasi Kinerja SKPD	Jumlah Laporan Capaian Kinerja dan Ikhtisar Laporan Hasil Koordinasi Penyusunan Laporan Capaian Kinerja dan Ikhtisar Realisasi Kinerja SKPD	1 Laporan	2.126.000,00	0,00		
				7.01.01.2.01 Perencanaan, Penganggaran, dan Evaluasi Kinerja Perangkat Daerah	Jumlah Dokumen dan Laporan pada Kegiatan Perencanaan, Penganggaran dan Evaluasi Kinerja Perangkat Daerah	23 Paket	7.01.01.2.01.0007 Evaluasi Kinerja Perangkat Daerah	Jumlah Laporan Evaluasi Kinerja Perangkat Daerah	13 Laporan	4.431.000,00	0,00		

No	PROGRAM		KEGIATAN			SUB KEGIATAN			PLAFON ANGGARAN SEMENTARA (Rp)	PRAKIRAAN MAJU		KET
	Program	Indikator Kinerja	Kegiatan	Indikator Kinerja		Sub Kegiatan	Indikator Kinerja			N+1	N+2	
				Keluaran Kegiatan	Target Capaian		Keluaran Sub Kegiatan	Target Capaian				
			7.01.01.2.02 Administrasi Keuangan Perangkat Daerah	Jumlah Orang/bulan, Dokumen dan Laporan pada Kegiatan Administrasi Keuangan Perangkat Daerah	63 Paket	7.01.01.2.02.0001 Penyediaan Gaji dan Tunjangan ASN	Jumlah Orang yang Menerima Gaji dan Tunjangan ASN	63 Orang/bulan	12.575.568.072,00	0,00		
			7.01.01.2.06 Administrasi Perangkat Daerah	Jumlah Paket, Dokumen dan Laporan Pada Kegiatan Administrasi Umum Perangkat Daerah	184 Paket	7.01.01.2.06.0001 Penyediaan Koneksi Instalasi Listrik/Penerangan Bangunan Kantor	Jumlah Paket Koneksi Instalasi Listrik/Penerangan Bangunan Kantor yang Disediakan	1 Paket	10.605.000,00	0,00		
			7.01.01.2.06 Administrasi Umum Perangkat Daerah	Jumlah Paket, Dokumen dan Laporan Pada Kegiatan Administrasi Umum Perangkat Daerah	184 Paket	7.01.01.2.06.0004 Penyediaan Bahan Logistik Kantor	Jumlah Paket Bahan Logistik Kantor yang Disediakan	1 Paket	301.342.000,00	0,00		
			7.01.01.2.06 Administrasi Umum Perangkat Daerah	Jumlah Paket, Dokumen dan Laporan Pada Kegiatan Administrasi Umum Perangkat Daerah	184 Paket	7.01.01.2.06.0005 Penyediaan Barang Cetak dan Penggandaan	Jumlah Paket Barang Cetak dan Penggandaan yang Disediakan	1 Paket	23.584.000,00	0,00		
			7.01.01.2.06 Administrasi Umum Perangkat Daerah	Jumlah Paket, Dokumen dan Laporan Pada Kegiatan Administrasi Umum Perangkat Daerah	184 Paket	7.01.01.2.06.0006 Penyediaan Bahan Bacaan dan Peraturan Perundang-undangan	Jumlah Dokumen Bahan Bacaan dan Peraturan Perundang-undangan yang Disediakan	180 Dokumen	37.814.000,00	0,00		
			7.01.01.2.06 Administrasi Umum Perangkat Daerah	Jumlah Paket, Dokumen dan Laporan Pada Kegiatan Administrasi Umum Perangkat Daerah	184 Paket	7.01.01.2.06.0009 Penyelenggaraan Rapat Koordinasi dan Konsultasi SKPD	Jumlah Laporan Penyelenggaraan Rapat Koordinasi dan Konsultasi SKPD	1 Laporan	45.315.710,00	0,00		
			7.01.01.2.07 Pengadaan Barang Milik Daerah Penunjang Urusan Pemerintahan Daerah	Jumlah Unit pada Kegiatan Pengadaan Barang Milik Daerah Penunjang Urusan Pemerintahan Daerah	104 Unit	7.01.01.2.07.0005 Pengadaan Mebel	Jumlah Paket Mebel yang Disediakan	99 Unit	5.500.000,00	0,00		
			7.01.01.2.07 Pengadaan Barang Milik Daerah Penunjang Urusan Pemerintahan Daerah	Jumlah Unit pada Kegiatan Pengadaan Barang Milik Daerah Penunjang Urusan Pemerintahan Daerah	104 Unit	7.01.01.2.07.0006 Pengadaan Peralatan dan Mesin Lainnya	Jumlah Unit Peralatan dan Mesin Lainnya yang Disediakan	2 Unit	8.362.391,00	0,00		
			7.01.01.2.07 Pengadaan Barang Milik Daerah Penunjang Urusan Pemerintahan Daerah	Jumlah Unit pada Kegiatan Pengadaan Barang Milik Daerah Penunjang Urusan Pemerintahan Daerah	104 Unit	7.01.01.2.07.0009 Pengadaan Gedung Kantor atau Bangunan Lainnya	Jumlah Unit Gedung Kantor atau Bangunan Lainnya yang Disediakan	2 Unit	8.074.000,00	0,00		
			7.01.01.2.07 Pengadaan Barang Milik Daerah Penunjang Urusan Pemerintahan Daerah	Jumlah Unit pada Kegiatan Pengadaan Barang Milik Daerah Penunjang Urusan Pemerintahan Daerah	104 Unit	7.01.01.2.07.0010 Pengadaan Sarana dan Prasarana Gedung Kantor atau Bangunan Lainnya	Jumlah Unit Sarana dan Prasarana Gedung Kantor atau Bangunan Lainnya yang Disediakan	1 Unit	5.500.000,00	0,00		

No	PROGRAM		KEGIATAN			SUB KEGIATAN			PLAFON ANGGARAN SEMENTARA (Rp)	PRAKIRAAN MAJU		KET
	Program	Indikator Kinerja	Kegiatan	Indikator Kinerja		Sub Kegiatan	Indikator Kinerja			N+1	N+2	
				Keluaran Kegiatan	Target Capaian		Keluaran Sub Kegiatan	Target Capaian				
			7.01.01.2.08 Penyediaan Jasa Penunjang Urusan Pemerintahan Daerah	Jumlah Laporan pada Kegiatan Penyediaan Jasa Penunjang Urusan Pemerintahan Daerah	28 Laporan	7.01.01.2.08.0001 Penyediaan Jasa Surat Menyurat	Jumlah Laporan Penyediaan Jasa Surat Menyurat	4 Laporan	Kab. Badung, Abiansemai, Abiansemai	31.395.000,00	0,00	
			7.01.01.2.08 Penyediaan Jasa Penunjang Urusan Pemerintahan Daerah	Jumlah Laporan pada Kegiatan Penyediaan Jasa Penunjang Urusan Pemerintahan Daerah	28 Laporan	7.01.01.2.08.0002 Penyediaan Jasa Komunikasi, Sumber Daya Air dan Listrik	Jumlah Laporan Penyediaan Jasa Komunikasi, Sumber Daya Air dan Listrik yang Disediakan	12 Laporan	Kab. Badung, Abiansemai, Abiansemai	116.591.048,00	0,00	
			7.01.01.2.08 Penyediaan Jasa Penunjang Urusan Pemerintahan Daerah	Jumlah Laporan pada Kegiatan Penyediaan Jasa Penunjang Urusan Pemerintahan Daerah	28 Laporan	7.01.01.2.08.0004 Penyediaan Jasa Pelayanan Umum Kantor	Jumlah Laporan Penyediaan Jasa Pelayanan Umum Kantor yang Disediakan	12 Laporan	Kab. Badung, Abiansemai, Abiansemai	485.556.000,00	0,00	
			7.01.01.2.09 Pemeliharaan Barang Milik Daerah Penunjang Urusan Pemerintahan Daerah	Jumlah Unit dan Ha pada Kegiatan Pemeliharaan Barang Milik daerah Penunjang Urusan Pemerintahan Daerah	104 Paket	7.01.01.2.09.0002 Penyediaan Jasa Pemeliharaan, Biaya Pemeliharaan, Pajak dan Perizinan Kendaraan Dinas Operasional atau Lapangan	Jumlah Kendaraan Dinas Operasional atau Lapangan yang Dipelihara dan dibayarkan Pajak dan Periznannya	21 Unit	Kab. Badung, Abiansemai, Abiansemai	338.190.000,00	0,00	
			7.01.01.2.09 Pemeliharaan Barang Milik Daerah Penunjang Urusan Pemerintahan Daerah	Jumlah Unit dan Ha pada Kegiatan Pemeliharaan Barang Milik daerah Penunjang Urusan Pemerintahan Daerah	104 Paket	7.01.01.2.09.0006 Pemeliharaan Peralatan dan Mesin Lainnya	Jumlah Peralatan dan Mesin Lainnya yang Dipelihara	80 Unit	Kab. Badung, Abiansemai, Abiansemai	31.544.700,00	0,00	
			7.01.01.2.09 Pemeliharaan Barang Milik Daerah Penunjang Urusan Pemerintahan Daerah	Jumlah Unit dan Ha pada Kegiatan Pemeliharaan Barang Milik daerah Penunjang Urusan Pemerintahan Daerah	104 Paket	7.01.01.2.09.0009 Pemeliharaan/Rehabilitasi Gedung Kantor dan Bangunan Lainnya	Jumlah Gedung Kantor dan Bangunan Lainnya yang Dipelihara/Direhabilitasi	3 Unit	Kab. Badung, Abiansemai, Abiansemai	59.895.000,00	0,00	
	<b>7.01.02 PROGRAM PENYELenggaraan PEMERINTAHAN DAN PELAYANAN PUBLIK</b>	Jumlah Paket pada Program Penyelenggaraan Pemerintahan dan Pelayanan Publik										
			7.01.02.2.01 Koordinasi Penyelenggaraan Pemerintahan dan Pelayanan Publik	Jumlah Laporan dan Dokumen pada Kegiatan Penyelenggaraan Kegiatan Pemerintahan dan Pelayanan Publik di Tingkat Kecamatan	2 Paket	7.01.02.2.01.0001 Koordinasi/Sinergi Perencanaan dan Pelaksanaan Kegiatan Pemerintahan dan Pelayanan Publik Perangkat Daerah dan Instansi Vertikal Terkait	Jumlah Laporan Koordinasi/Sinergi Perencanaan dan Pelaksanaan Kegiatan Pemerintahan dan Pelayanan Publik Perangkat Daerah dan Instansi Vertikal Terkait	2 Laporan	Kab. Badung, Abiansemai, Abiansemai	12.726.839,00	0,00	

No	PROGRAM			KEGIATAN			SUB KEGIATAN			PLAFON ANGGARAN SEMENTARA (Rp)	PRAKIRAAN MAJU		KET
	Program	Indikator Kinerja		Kegiatan	Indikator Kegiatan		Sub Kegiatan	Indikator Kinerja			N+1	N+2	
		Hasil Program	Target Capaian		Keluaran Kegiatan	Target Capaian		Keluaran Sub Kegiatan	Target Capaian				
			7.01.02.2.04 Pelaksanaan Urusan Pemerintahan yang Dimpinahkan kepada Camat	Jumlah Dokumen dan Laporan pada Kegiatan Pelaksanaan Urusan Pemerintahan yang Dimpinahkan kepada Camat	7186 Paket	7.01.02.2.04.0001 Pelaksanaan Urusan Pemerintahan yang Terkait dengan Pelayanan Perizinan Non Usaha	Jumlah Dokumen Non Perizinan Usaha yang Diaksanakan	260 Dokumen	Kab. Badung, Abiansemai, Abiansemai	11.340.000,00	0,00		
			7.01.02.2.04 Pelaksanaan Urusan Pemerintahan yang Dimpinahkan kepada Camat	Jumlah Dokumen dan Laporan pada Kegiatan Pelaksanaan Urusan Pemerintahan yang Dimpinahkan kepada Camat	7186 Paket	7.01.02.2.04.0002 Pelaksanaan Urusan Pemerintahan yang terkait dengan Nonperizinan	Jumlah Laporan Pelaksanaan Nonperizinan pada Urusan Pemerintahan	6926 Laporan	Kab. Badung, Abiansemai, Abiansemai	821.443.089,00	0,00		
	<b>7.01.03 PROGRAM PEMBERDAYAAN MASYARAKAT DESA DAN KELURAHAN</b>	Jumlah Paket pada Program Pemberdayaan Masyarakat Desa dan Kelurahan	35 Paket										
		7.01.03.2.01 Koordinasi Kegiatan Pemberdayaan Desa	Jumlah Lembaga Kemasyarakatan, Dokumen dan Laporan pada Kegiatan Koordinasi Kegiatan Pemberdayaan Desa	35 Paket	7.01.03.2.01.0001 Koordinasi Kegiatan Pemberdayaan Desa	7.01.03.2.01.0001 Peningkatan Partisipasi Masyarakat dalam Forum Musyawarah Perencanaan Pembangunan di Desa	Jumlah Lembaga Kemasyarakatan yang Berpartisipasi dalam Forum Musyawarah Perencanaan Pembangunan di Desa	24 Lembaga Kemasyarakatan	Kab. Badung, Abiansemai, Abiansemai	15.410.000,00	0,00		
		7.01.03.2.01 Koordinasi Kegiatan Pemberdayaan Desa	Jumlah Lembaga Kemasyarakatan, Dokumen dan Laporan pada Kegiatan Koordinasi Kegiatan Pemberdayaan Desa	35 Paket	7.01.03.2.01.0002 Sinkronisasi Program Kerja dan Kegiatan Pemberdayaan Masyarakat yang Dilakukan oleh Pemerintah dan Swasta di Wilayah Kerja Kecamatan	7.01.03.2.01.0002 Sinkronisasi Program Kerja dan Kegiatan Pemberdayaan Masyarakat yang Dilakukan oleh Pemerintah dan Swasta di Wilayah Kerja Kecamatan	Jumlah Dokumen Sinkronisasi Program Kerja dan Kegiatan Pemberdayaan Masyarakat yang Dilakukan oleh Pemerintah dan Swasta di Wilayah Kerja Kecamatan	6 Dokumen	Kab. Badung, Abiansemai, Abiansemai	6.790.000,00	0,00		
		7.01.03.2.01 Koordinasi Kegiatan Pemberdayaan Desa	Jumlah Lembaga Kemasyarakatan, Dokumen dan Laporan pada Kegiatan Koordinasi Kegiatan Pemberdayaan Desa	35 Paket	7.01.03.2.01.0003 Peningkatan Efektivitas Kegiatan Pemberdayaan Masyarakat di Wilayah Kecamatan	7.01.03.2.01.0003 Peningkatan Efektivitas Kegiatan Pemberdayaan Masyarakat di Wilayah Kecamatan	Jumlah Laporan Peningkatan Efektivitas Kegiatan Pemberdayaan Masyarakat di Wilayah Kecamatan	2 Laporan	Kab. Badung, Abiansemai, Abiansemai	8.110.800,00	0,00		
		7.01.03.2.03 Pemberdayaan Lembaga Kemasyarakatan Tingkat Kecamatan	Jumlah Laporan pada Kegiatan Fasilitas Pengembangan Usaha Ekonomi Masyarakat	35 Paket	7.01.03.2.03.0004 Fasilitas Pengembangan Usaha Ekonomi Masyarakat	7.01.03.2.03.0004 Fasilitas Pengembangan Usaha Ekonomi Masyarakat	Jumlah Laporan Fasilitas Pengembangan Usaha Ekonomi Masyarakat	3 Laporan	Kab. Badung, Abiansemai, Abiansemai	5.183.606,00	0,00		
	<b>7.01.04 PROGRAM KOORDINASI KETENTRAMAN DAN KETERTIBAN UMUM</b>	Jumlah Laporan pada Program Koordinasi Ketentraman dan Ketertiban Umum	12 Laporan										
		7.01.04.2.02 Penerapan Peraturan Daerah dan Peraturan Kepala Daerah	Jumlah Laporan pada Kegiatan Koordinasi Penerapan Peraturan Daerah dan Peraturan Kepala Daerah	12 Laporan	7.01.04.2.02.0001 Koordinasi/Sinergi dengan Perangkat Daerah yang Tugas dan Fungsi di Bidang Penegakan Peraturan Perundang-Undangan dan/atau Kepolisian Negara Republik Indonesia	7.01.04.2.02.0001 Koordinasi/Sinergi dengan Perangkat Daerah yang Tugas dan Fungsi di Bidang Penegakan Peraturan Perundang-Undangan dan/atau Kepolisian Negara Republik Indonesia	Jumlah Laporan Koordinasi/Sinergi dengan Perangkat Daerah yang Tugas dan Fungsi di Bidang Penegakan Peraturan Perundang-Undangan dan/atau Kepolisian Negara Republik Indonesia	12 Laporan	Kab. Badung, Abiansemai, Abiansemai	18.313.338,00	0,00		

No	PROGRAM			KEGIATAN			SUB KEGIATAN			PLAFON ANGGARAN SEMENTARA (Rp)	PRAKIRAAN MAJU		KET
	Program	Indikator Kinerja		Kegiatan	Indikator Kinerja		Sub Kegiatan	Indikator Kinerja			N+1	N+2	
		Hasil Program	Target Capaian		Keluaran Sub Kegiatan	Target Capaian		Keluaran Sub Kegiatan	Target Capaian				
	7.01.05 PROGRAM PENYELenggaraAN URUSAN PEMERINTAHAN UMUM	Jumlah Paket pada Program Penyelenggara an Urusan Pemerintahan Umum	241 Paket	7.01.05.2.01 Penyelenggaraan Urusan Pemerintahan Umum Sesuai Kepala Daerah	Jumlah Orang, Lembaga Masyarakat Desa, dan Laporan pada Kegiatan Penyelenggaraan Urusan Pemerintahan Umum Penugasan Kepala Daerah	241 Paket	7.01.05.2.01.0003 Pembinaan Persatuan dan Kesatuan Bangsa	Jumlah Orang yang Mengikuti Pembinaan Persatuan dan Kesatuan Bangsa	240 Orang	142.979.485,00	0,00		
				7.01.05.2.01 Penyelenggaraan Urusan Pemerintahan Umum Sesuai Kepala Daerah	Jumlah Orang, Lembaga Masyarakat, Dokumen dan Laporan pada Kegiatan Penyelenggaraan Urusan Pemerintahan Umum Penugasan Kepala Daerah	241 Paket	7.01.05.2.01.0008 Pelaksanaan Tugas Forum Koordinasi Pimpinan di Kecamatan	Jumlah Dokumen Tugas Forum Koordinasi Pimpinan di Kecamatan	1 Dokumen	67.490.600,00	5.500.000,00	0,00	
	7.01.06 PROGRAM PEMBINAAN DAN PENGAWASAN PEMERINTAHAN DESA	Jumlah Paket pada Program Pembinaan dan Pengawasan Pemerintahan Desa	54 Paket	7.01.06.2.01 Fasilitas, Rekomendasi dan Koordinasi Pembinaan dan Pengawasan Pemerintahan Desa	Jumlah Dokumen dan Laporan pada Kegiatan Fasilitas, Rekomendasi dan Koordinasi Pembinaan dan Pengawasan Pemerintahan Desa	54 Paket	7.01.06.2.01.0002 Fasilitas Administrasi Tata Pemerintahan Desa	Jumlah Dokumen yang Difasilitasi dalam rangka Administrasi Tata Pemerintahan Desa	18 Dokumen	26.656.700,00	10.217.554,00	0,00	
				7.01.06.2.01 Fasilitas, Rekomendasi dan Koordinasi Pembinaan dan Pengawasan Pemerintahan Desa	Jumlah Dokumen dan Laporan pada Kegiatan Fasilitas, Rekomendasi dan Koordinasi Pembinaan dan Pengawasan Pemerintahan Desa	54 Paket	7.01.06.2.01.0009 Fasilitas Sinkronisasi Perencanaan Pembangunan Daerah dengan Pembangunan Desa	Jumlah Dokumen Sinkronisasi Perencanaan Pembangunan Daerah dengan Pembangunan Desa	36 Dokumen	83.100.000,00	96.410.000,00	0,00	
	7.01.01 PROGRAM PENUNJANG URUSAN PEMERINTAHAN DAERAH KABUPATEN TENKOTA	Cakupan Layanan Program Penunjang Urusan Pemerintahan Daerah di Kecamatan Mengwi	100 %	7.01.01.2.01 Perencanaan, Penganggaran, dan Evaluasi Kinerja Perangkat Daerah	Jumlah Dokumen dan Laporan pada Kegiatan Perencanaan, Penganggaran, dan Evaluasi Kinerja Perangkat Daerah	8 Paket	7.01.01.2.01.0001 Penyusunan Dokumen Perencanaan Perangkat Daerah	Jumlah Dokumen Perencanaan Perangkat Daerah	7 Dokumen	9.070.464,00	12.353.838,64	0,00	

No	PROGRAM		KEGIATAN			SUB KEGIATAN			PLAFON ANGGARAN SEMENTARA (Rp)	PRAKIRAAN MAJU		KET	
	Program	Indikator Kinerja	Kegiatan	Indikator Kinerja		Sub Kegiatan	Indikator Kinerja			N+1	N+2		
				Keluaran Kegiatan	Target Capaian		Keluaran Sub Kegiatan	Target Capaian					
			7.01.01.2.01 Perencanaan, Penganggaran, dan Evaluasi Kinerja Perangkat Daerah	Jumlah Dokumen dan laporan pada Kegiatan Perencanaan, Penganggaran dan Evaluasi Kinerja Perangkat Daerah	8 Paket	7.01.01.2.01.0006 Koordinasi dan Penyusunan Laporan Capaian Kinerja dan Ikhtisar Realisasi Kinerja SKPD	Jumlah Laporan Capaian Kinerja dan Ikhtisar Kinerja SKPD dan Laporan Hasil Koordinasi Penyusunan Laporan Capaian Kinerja dan Ikhtisar Realisasi Kinerja SKPD	1 Laporan	182.901.412,00	0,00	0,00		
			7.01.01.2.01 Perencanaan, Penganggaran, dan Evaluasi Kinerja Perangkat Daerah	Jumlah Dokumen dan laporan pada Kegiatan Perencanaan, Penganggaran dan Evaluasi Kinerja Perangkat Daerah	8 Paket	7.01.01.2.01.0007 Evaluasi Kinerja Perangkat Daerah	Jumlah Laporan Evaluasi Kinerja Perangkat Daerah	1 Laporan	6.774.024,07	5.743.304,00	0,00	0,00	
			7.01.01.2.02 Administrasi Keuangan Daerah	Jumlah Orang/bulan, Dokumen dan Laporan pada Kegiatan Administrasi Keuangan Perangkat Daerah	114 Paket	7.01.01.2.02.0001 Penyediaan Gaji dan Tunjangan ASN	Jumlah Orang yang Menerima Gaji dan Tunjangan ASN	114 Orang/bulan	26.149.942.816,69	24.994.148.873,00	0,00	0,00	
			7.01.01.2.06 Administrasi Umum Perangkat Daerah	Jumlah Paket, Dokumen dan Laporan pada Kegiatan Administrasi Umum Perangkat Daerah	5 Paket	7.01.01.2.06.0001 Penyediaan Komponen Instalasi Listrik/Penerangan Bangunan Kantor	Jumlah Paket Komponen Instalasi Listrik/Penerangan Bangunan Kantor yang Disediakan	1 Paket	37.441.469,23	29.726.244,00	0,00	0,00	
			7.01.01.2.06 Administrasi Umum Perangkat Daerah	Jumlah Paket, Dokumen dan Laporan pada Kegiatan Administrasi Umum Perangkat Daerah	5 Paket	7.01.01.2.06.0004 Penyediaan Bahan Logistik Kantor	Jumlah Paket Bahan Logistik Kantor yang Disediakan	1 Paket	652.338.391,98	1.273.681.287,00	0,00	0,00	
			7.01.01.2.06 Administrasi Umum Perangkat Daerah	Jumlah Paket, Dokumen dan Laporan pada Kegiatan Administrasi Umum Perangkat Daerah	5 Paket	7.01.01.2.06.0005 Penyediaan Barang Cetak dan Penggandaan	Jumlah Paket Barang Cetak dan Penggandaan yang Disediakan	1 Paket	78.842.813,09	35.006.135,00	0,00	0,00	
			7.01.01.2.06 Administrasi Umum Perangkat Daerah	Jumlah Paket, Dokumen dan Laporan pada Kegiatan Administrasi Umum Perangkat Daerah	5 Paket	7.01.01.2.06.0006 Penyediaan Bahan Bacaan dan Peraturan Perundang-undangan	Jumlah Dokumen Bahan Bacaan dan Peraturan Perundang-undangan yang Disediakan	1 Dokumen	59.400.000,00	73.286.640,00	0,00	0,00	
			7.01.01.2.06 Administrasi Umum Perangkat Daerah	Jumlah Paket, Dokumen dan Laporan pada Kegiatan Administrasi Umum Perangkat Daerah	5 Paket	7.01.01.2.06.0009 Penyelenggaraan Rapat Koordinasi dan Konsultasi SKPD	Jumlah Laporan Penyelenggaraan Rapat Koordinasi dan Konsultasi SKPD	1 Laporan	60.166.040,00	0,00	0,00	0,00	
			7.01.01.2.07 Pengadaan Barang Milik Daerah Penunjang Urusan Pemerintahan Daerah	Jumlah Unit Pada Kegiatan Pengadaan Barang Milik Daerah Penunjang Urusan Pemerintahan Daerah	180 Unit	7.01.01.2.07.0002 Pengadaan Kendaraan Dinas Operasional atau Lapangan	Jumlah Unit Kendaraan Dinas Operasional atau Lapangan yang Disediakan	14 Unit	13.834.303,64	3.414.187.950,00	0,00	0,00	
			7.01.01.2.07 Pengadaan Barang Milik Daerah Penunjang Urusan Pemerintahan Daerah	Jumlah Unit Pada Kegiatan Pengadaan Barang Milik Daerah Penunjang Urusan Pemerintahan Daerah	180 Unit	7.01.01.2.07.0005 Pengadaan Mebel	Jumlah Paket Mebel yang Disediakan	356 Unit	21.770.210,00	1.761.381.411,00	0,00	0,00	

No	PROGRAM		KEGIATAN				SUB KEGIATAN				PLAFON ANGGARAN SEMENTARA (Rp)	PRAKIRAAN MAJU		KET
	Program	Indikator Kinerja	Kegiatan	Indikator Kinerja		Sub Kegiatan	Indikator Kinerja		Lokasi Sub Kegiatan	N+1		N+2		
				Keluaran Kegiatan	Target Capaian		Keluaran Sub Kegiatan	Target Capaian						
			7.01.01.2.07 Pengadaan Barang Milik Daerah Penunjang Urusan Pemerintahan Daerah	Jumlah Unit Pada Kegiatan Pengadaan Barang Milik Daerah Penunjang Urusan Pemerintahan Daerah	180 Unit	7.01.01.2.07.0006 Pengadaan Peralatan dan Mesin Lainnya	Jumlah Unit Peralatan dan Mesin Lainnya yang Disediakan	180 Unit	Kab. Badung, Semua Kecamatan, Semua Kel/Desa Kab. Badung, Mengwi, Semua Kel/Desa	24.665.898,02	0,00			
			7.01.01.2.07 Pengadaan Barang Milik Daerah Penunjang Urusan Pemerintahan Daerah	Jumlah Unit Pada Kegiatan Pengadaan Barang Milik Daerah Penunjang Urusan Pemerintahan Daerah	180 Unit	7.01.01.2.07.0009 Pengadaan Gedung Kantor atau Bangunan Lainnya	Jumlah Unit Gedung Lainnya yang Disediakan	5 Unit	Kab. Badung, Mengwi, Semua Kel/Desa	1.100.000.000,00	0,00			
			7.01.01.2.07 Pengadaan Barang Milik Daerah Penunjang Urusan Pemerintahan Daerah	Jumlah Unit Pada Kegiatan Pengadaan Barang Milik Daerah Penunjang Urusan Pemerintahan Daerah	180 Unit	7.01.01.2.07.0011 Pengadaan Sarana dan Prasarana Pendukung Gedung Kantor atau Bangunan Lainnya	Jumlah Unit Sarana dan Prasarana Pendukung Gedung Kantor atau Bangunan Lainnya yang Disediakan	15 Unit	Kab. Badung, Mengwi, Semua Kel/Desa Kab. Badung, Semua Kecamatan, Semua Kel/Desa	970.556.380,00	0,00			
			7.01.01.2.08 Penyediaan Jasa Penunjang Urusan Pemerintahan Daerah	Jumlah Laporan pada Kegiatan Penyediaan Jasa Penunjang Urusan Pemerintahan Daerah	49 Laporan	7.01.01.2.08.0001 Penyediaan Jasa Surat Menyurat	Jumlah Laporan Penyediaan Jasa Surat Menyurat	1 Laporan	Kab. Badung, Mengwi	164.720.445,27	0,00			
			7.01.01.2.08 Penyediaan Jasa Penunjang Urusan Pemerintahan Daerah	Jumlah Laporan pada Kegiatan Penyediaan Jasa Penunjang Urusan Pemerintahan Daerah	49 Laporan	7.01.01.2.08.0002 Penyediaan Jasa Komunikasi, Sumber Daya Air dan Listrik	Jumlah Laporan Penyediaan Jasa Komunikasi, Sumber Daya Air dan Listrik yang Disediakan	36 Laporan	Kab. Badung, Mengwi, Semua Kel/Desa	470.417.750,00	0,00			
			7.01.01.2.08 Penyediaan Jasa Penunjang Urusan Pemerintahan Daerah	Jumlah Laporan pada Kegiatan Penyediaan Jasa Penunjang Urusan Pemerintahan Daerah	49 Laporan	7.01.01.2.08.0004 Penyediaan Jasa Pelayanan Umum Kantor	Jumlah Laporan Penyediaan Jasa Pelayanan Umum Kantor yang Disediakan	12 Laporan	Kab. Badung, Semua Kecamatan, Semua Kel/Desa Kab. Badung, Mengwi, Semua Kel/Desa	2.783.297.313,94	0,00			
			7.01.01.2.09 Pemeliharaan Barang Milik Daerah Penunjang Urusan Pemerintahan Daerah	Jumlah Unit dan Ha pada Kegiatan Pemeliharaan Barang Milik Daerah Penunjang Urusan Pemerintahan Daerah	169 Paket	7.01.01.2.09.0002 Penyediaan Jasa Pemeliharaan, Biaya Pemeliharaan, Pajak dan Perizinan Kendaraan Dinas Operasional atau Lapangan	Jumlah Kendaraan Dinas Operasional atau Lapangan yang Dipelihara dan dibayarkan Pajak dan Periznannya	65 Unit	Kab. Badung, Semua Kecamatan, Semua Kel/Desa Kab. Badung, Mengwi, Semua Kel/Desa	613.058.600,00	0,00			
			7.01.01.2.09 Pemeliharaan Barang Milik Daerah Penunjang Urusan Pemerintahan Daerah	Jumlah Unit dan Ha pada Kegiatan Pemeliharaan Barang Milik Daerah Penunjang Urusan Pemerintahan Daerah	169 Paket	7.01.01.2.09.0006 Pemeliharaan Peralatan dan Mesin Lainnya	Jumlah Peralatan dan Mesin Lainnya yang Dipelihara	95 Unit	Kab. Badung, Semua Kecamatan, Semua Kel/Desa Kab. Badung, Mengwi, Semua Kel/Desa	96.800.000,00	0,00			



No	PROGRAM		KEGIATAN		SUB KEGIATAN			PLAFON ANGGARAN SEMENTARA (Rp)	PRAKIRAAN MAJU		KET
	Program	Indikator Kinerja	Kegiatan	Keluaran Kegiatan	Sub Kegiatan	Indikator Kinerja			N+1	N+2	
						Keluaran Sub Kegiatan	Target Capaian				
			7.01.01.2.09 Pemeliharaan Barung Milik Daerah Unjungjaring Urusan Pemerintahan Daerah	Jumlah Unit dan Ha pada Kegiatan Pemeliharaan Barung Milik Daerah Unjungjaring Urusan Pemerintahan Daerah	169 Paket	7.01.01.2.09.0009 Pemeliharaan/Rehabilitasi Gedung Kantor dan Bangunan Lainnya	Jumlah Gedung Kantor dan Bangunan Lainnya yang Dipelihara/Direhabilitasi	9 Unit	710.219.083,00	0,00	
	<b>7.01.02 PROGRAM PENYELenggaraAN ELeNGGARAAN PEMERINTAHAN DAN PELAYANAN PUBLIK</b>	Persentase pe nyelenggaraan pemerintahan, dan Pelayanan Publik di Kecamatan Mengwi	100 %								
		7.01.02.2.02 Pe nyelenggaraan Urusan Pemerintahan yang Tidak Dilaksanakan oleh Unit Kerja Peringkat Daerah yang Ada di Kecamatan	Jumlah Dokumen dan Laporan pada Kegiatan Penyelenggaraan Urusan Pemerintahan yang Tidak Dilaksanakan oleh Unit Kerja Peringkat Daerah yang Ada di Kecamatan	10 Paket	7.01.02.2.02.0003 Peningkatan Efektivitas Pelaksanaan Pelayanan kepada Masyarakat di Wilayah Kecamatan	Jumlah Laporan Peningkatan Efektivitas Pelaksanaan Pelayanan kepada Masyarakat di Wilayah Kecamatan	4 Laporan	8.670.443,76	0,00		
		7.01.02.2.04 Pelaksanaan Urusan Pemerintahan yang Tidak Dilaksanakan kepada Camat	Jumlah Dokumen dan Laporan pada Kegiatan Pelaksanaan Urusan Pemerintahan yang Tidak Dilaksanakan kepada Camat	13 Paket	7.01.02.2.04.0001 Pelaksanaan Urusan Pemerintahan yang terkait dengan Pelayanan Perizinan Non Usaha	Jumlah Dokumen Non Perizinan Usaha yang Diaksanakan	1 Dokumen	3.677.130,71	0,00		
		7.01.02.2.04 Pelaksanaan Urusan Pemerintahan yang Dilimpahkan kepada Camat	Jumlah Dokumen dan Laporan pada Kegiatan Pelaksanaan Urusan Pemerintahan yang Dilimpahkan kepada Camat	13 Paket	7.01.02.2.04.0002 Pelaksanaan Urusan Pemerintahan yang terkait dengan Nonperizinan	Jumlah Laporan Pelaksanaan Nonperizinan pada Urusan Pemerintahan	12 Laporan	6.121.403.330,57	0,00		
	<b>7.01.03 PROGRAM PEMBERDAYAAN MASYARAKAT DESA DAN KELURAHAN</b>	Persentase kegiatan pemberdayaan masyarakat desa dan kelurahan di Kecamatan Mengwi	100 %								
		7.01.03.2.01 Koordinasi Kegiatan Pemberdayaan Desa	Jumlah Lembaga Kemasyarakatan, Unit, Pokmas/Ormas, dan Laporan pada Kegiatan Koordinasi Kegiatan Pemberdayaan Desa	30 Paket	7.01.03.2.01.0001 Peningkatan Partisipasi Masyarakat dalam Forum Musyawarah Perencanaan Pembangunan di Desa	Jumlah Lembaga Kemasyarakatan yang Berpartisipasi dalam Forum Musyawarah Perencanaan Pembangunan di Desa	20 Lembaga Kemasyarakatan	44.422.806,74	0,00		
		7.01.03.2.01 Koordinasi Kegiatan Pemberdayaan Desa	Jumlah Lembaga Kemasyarakatan, Unit, Pokmas/Ormas, dan Laporan pada Kegiatan Koordinasi Kegiatan Pemberdayaan Desa	30 Paket	7.01.03.2.01.0002 Sinkronisasi Program dan Kegiatan Pemberdayaan Masyarakat yang Dilakukan oleh Pemerintah dan Swasta di Wilayah Kerja Kecamatan	Jumlah Dokumen Sinkronisasi Program Kerja dan Kegiatan Pemberdayaan Masyarakat yang Dilakukan oleh Pemerintah dan Swasta di Wilayah Kerja Kecamatan	1 Dokumen	5.500.000,00	0,00		

No	PROGRAM		KEGIATAN			SUB KEGIATAN			PLAFON ANGGARAN SEMENTARA (Rp)	PRAKIRAAN MAJU		KET
	Program	Indikator Kinerja	Kegiatan	Indikator Kinerja		Sub Kegiatan	Indikator Kinerja			N+1	N+2	
				Keluaran Kegiatan	Target Capaian		Keluaran Sub Kegiatan	Target Capaian				
			7.01.03.2.01 Koordinasi Kegiatan Pemberdayaan Desa	Jumlah Lembaga Kemasyarakatan, Unit, Pokmas/Ormas, dan Laporan pada Kegiatan Koordinasi Kegiatan Pemberdayaan Desa	30 Paket	7.01.03.2.01.0003 Peningkatan Efektivitas Kegiatan Pemberdayaan Masyarakat di Wilayah Kecamatan	Jumlah Laporan Peningkatan Efektivitas Kegiatan Pemberdayaan Masyarakat di Wilayah Kecamatan	9 Laporan	614.641.525,63	0,00		
			7.01.03.2.02 Kegiatan Pemberdayaan Kelurahan	Jumlah Lembaga Kemasyarakatan, Unit, Pokmas/Ormas, dan Laporan pada Kegiatan Pemberdayaan Kelurahan	30 Paket	7.01.03.2.02.0001 Peningkatan Partisipasi Masyarakat dalam Forum Musyawarah Perencanaan Pembangunan di Kelurahan	Jumlah Lembaga Kemasyarakatan yang Berpartisipasi dalam Forum Musyawarah Perencanaan Pembangunan di Kelurahan	5 Lembaga Kemasyarakatan	5.500.000,00	0,00		
			7.01.03.2.02 Kegiatan Pemberdayaan Kelurahan	Jumlah Lembaga Kemasyarakatan, Unit, Pokmas/Ormas, dan Laporan pada Kegiatan Pemberdayaan Kelurahan	30 Paket	7.01.03.2.02.0002 Prasarana Sarana dan Prasarana Kelurahan	Jumlah Sarana dan Prasarana Kelurahan yang Terbangun	5 Unit	3.603.531.987,57	0,00		
			7.01.03.2.02 Kegiatan Pemberdayaan Kelurahan	Jumlah Lembaga Kemasyarakatan, Unit, Pokmas/Ormas, dan Laporan pada Kegiatan Pemberdayaan Kelurahan	30 Paket	7.01.03.2.02.0003 Pemberdayaan Masyarakat di Kelurahan	Jumlah Pokmas dan Ormas yang Melaksanakan Pemberdayaan Masyarakat di Kelurahan	5 Pokmas / Ormas	2.620.340.851,67	0,00		
			7.01.03.2.03 Pemberdayaan Lembaga Kemasyarakatan Kecamatan	Jumlah Lembaga Kemasyarakatan, Unit, Pokmas/Ormas, dan Laporan pada Kegiatan Pemberdayaan Kelurahan	1 Paket	7.01.03.2.03.0004 Fasilitas Pengembangan Usaha Ekonomi Masyarakat	Jumlah Laporan Fasilitas Pengembangan Usaha Ekonomi Masyarakat	1 Laporan	5.500.000,00	0,00		
	7.01.04 PROGRAM KORDINASI KETENTRAMAN DAN KETERTIBAN UMUM	Persentase keaktifan dan keterlibatan umum di Kecamatan Mengwi	100 %									
			7.01.04.2.02 Koordinasi Penerapan dan Penegakan Peraturan Daerah dan Peraturan Kepala Daerah	Jumlah Laporan pada Kegiatan Koordinasi Penerapan dan Penegakan Peraturan Daerah dan Peraturan Kepala Daerah	12 Laporan	7.01.04.2.02.0001 Koordinasi/Sinergi dengan Perangkat Daerah yang Tugas dan Fungsinya di Bidang Penegakan Peraturan dan/atau Kepolisian Negara Indonesia	Jumlah Laporan Koordinasi/Sinergi dengan Perangkat Daerah yang Tugas dan Fungsinya di Bidang Penegakan Peraturan dan/atau Kepolisian Negara Indonesia	12 Laporan	35.015.955,99	0,00		
	7.01.05 PROGRAM PENYELenggaraAN URUSAN PEMERINTAHAN UMUM	Persentase penyelenggaraan urusan pemerintahan umum di Kecamatan Mengwi	100 %									
			7.01.05.2.01 Penyelenggaraan Urusan Pemerintahan Umum Sesuai Penugasan Kepala Daerah	Jumlah Orang, Lembaga Masyarakat, Dukungan dan Laporan pada Kegiatan Penyelenggaraan Urusan Pemerintahan Umum Sesuai Penugasan Kepala Daerah	151 Paket	7.01.05.2.01.0003 Pembinaan Persatuan dan Kesatuan Bangsa	Jumlah Orang yang Mengikuti Pembinaan Persatuan dan Kesatuan Bangsa	150 Orang	104.166.867,43	0,00		

No	PROGRAM			KEGIATAN			SUB KEGIATAN			PLAFON ANGGARAN SEMENTARA (Rp)	PRAKIRAAN MAJU		KET
	Program	Indikator Kinerja		Kegiatan	Indikator Kinerja		Sub Kegiatan	Indikator Kinerja			N+1	N+2	
		Hasil Program	Target Capaian		Keluaran Kegiatan	Target Capaian		Keluaran Sub Kegiatan	Target Capaian				
			7.01.05.2.01 Penyelenggaraan Urusan Pemerintahan di Kecamatan Kepala Daerah	Jumlah Orang, Lembaga Masyarakat, Dokumen dan Laporan pada Kegiatan Penyelenggaraan Urusan Pemerintahan Umum Sesuai Penugasan Kepala Daerah	151 Paket	7.01.05.2.01.0008 Pelaksanaan Tugas Forum Koordinasi Pimpinan di Kecamatan	Jumlah Dokumen Tugas Forum Koordinasi Pimpinan di Kecamatan	1 Dokumen	Kab. Badung, Mengwi, Semua Kel/Desa	52.336.515,99	0,00		
	<b>7.01.06 PROGRAM PEMBINAAN DAN PENGAWASAN PEMERINTAHAN DESA</b>	Cakupan Pelaksanaan Pembinaan dan Pengawasan pemerintahan Desa di Kecamatan Mengwi	100 %										
		7.01.06.2.01 Fasilitasi, Rekomendasi dan Koordinasi Pembinaan dan Pengawasan Pemerintahan Desa	Jumlah Dokumen dan Laporan pada Kegiatan Fasilitasi, Rekomendasi dan Koordinasi Pembinaan dan Pengawasan Pemerintahan Desa	46 Paket	7.01.06.2.01.0002 Fasilitasi Administrasi Tata Pemerintahan Desa	Jumlah Dokumen yang Difasilitasi dalam rangka Administrasi Tata Pemerintahan Desa	15 Dokumen	Kab. Badung, Mengwi, Semua Kel/Desa	14.485.919,87	0,00			
		7.01.06.2.01 Fasilitasi, Rekomendasi dan Koordinasi Pembinaan dan Pengawasan Pemerintahan Desa	Jumlah Dokumen dan Laporan pada Kegiatan Fasilitasi, Rekomendasi dan Koordinasi Pembinaan dan Pengawasan Pemerintahan Desa	46 Paket	7.01.06.2.01.0006 Fasilitasi Pelaksanaan Pemilihan Kepala Desa	Jumlah Dokumen Fasilitasi dalam rangka Pelaksanaan Pemilihan Kepala Desa	3 Dokumen	Kab. Badung, Mengwi, Semua Kel/Desa	11.463.298,73	0,00			
		7.01.06.2.01 Fasilitasi, Rekomendasi dan Koordinasi Pembinaan dan Pengawasan Pemerintahan Desa	Jumlah Dokumen dan Laporan pada Kegiatan Fasilitasi, Rekomendasi dan Koordinasi Pembinaan dan Pengawasan Pemerintahan Desa	46 Paket	7.01.06.2.01.0009 Fasilitasi Sinkronisasi Perencanaan Pembangunan Daerah dengan Pembangunan Desa	Jumlah Dokumen Sinkronisasi Perencanaan Pembangunan Daerah dengan Pembangunan Desa	30 Dokumen	Kab. Badung, Semua Kecamatan, Semua Kel/Desa, Kab. Badung, Mengwi, Semua Kel/Desa	78.152.153,97	0,00			
	<b>7.01.01 PROGRAM PENUNJANG URUSAN PEMERINTAHAN DAERAH KABUPATEN TENKOTA</b>	Persentase Pelaksanaan Penunjang Urusan Pemerintahan di Kecamatan Kuta Utara	100 %										
		7.01.01.2.01 Perencanaan, Penganggaran, dan Evaluasi Kinerja Perangkat Daerah	Jumlah Dokumen dan Laporan pada Kegiatan Perencanaan, Penganggaran, dan Evaluasi Kinerja Perangkat Daerah	1 Paket	7.01.01.2.01.0001 Penyusunan Dokumen Perencanaan Perangkat Daerah	Jumlah Dokumen Perencanaan Perangkat Daerah	6 Dokumen	Kab. Badung, Kuta Utara, Semua Kel/Desa	155.135.095,00	0,00			
		7.01.01.2.01 Perencanaan, Penganggaran, dan Evaluasi Kinerja Perangkat Daerah	Jumlah Dokumen dan Laporan pada Kegiatan Perencanaan, Penganggaran, dan Evaluasi Kinerja Perangkat Daerah	1 Paket	7.01.01.2.01.0007 Evaluasi Kinerja Perangkat Daerah	Jumlah Laporan Evaluasi Kinerja Perangkat Daerah	5 Laporan	Kab. Badung, Kuta Utara, Semua Kel/Desa	10.977.868,00	0,00			

No	PROGRAM		KEGIATAN			SUB KEGIATAN			PLAFON ANGGARAN SEMENTARA (Rp)	PRAKIRAAN MAJU		KET
	Program	Indikator Kinerja Hasil Program	Kegiatan	Indikator Kinerja		Sub Kegiatan	Indikator Kinerja			N+1	N+2	
				Keluaran Kegiatan	Target Capaian		Keluaran Sub Kegiatan	Target Capaian				
			7.01.01.2.02 Administrasi Keuangan Perangkat Daerah	Jumlah Orang/Bulan, Dokumen dan Laporan Pada Kegiatan Administrasi Keuangan Perangkat Daerah	81 orang	7.01.01.2.02.0001 Penyediaan Gaji dan Tunjangan ASN	Jumlah Orang yang Menerima Gaji dan Tunjangan ASN	81 Orang/bulan	19.198.221.986,00	0,00		
			7.01.01.2.06 Administrasi Umum Perangkat Daerah	Jumlah Paket, Dokumen dan Laporan Pada Kegiatan Administrasi Umum Perangkat Daerah	1 Paket	7.01.01.2.06.0001 Penyediaan Koneksi Instalasi Listrik/Perencanaan Bangunan Kantor	Jumlah Paket Koneksi Instalasi Listrik/Perencanaan Bangunan Kantor yang Disediakan	1 Paket	21.634.899,00	0,00		
			7.01.01.2.06 Administrasi Umum Perangkat Daerah	Jumlah Paket, Dokumen dan Laporan Pada Kegiatan Administrasi Umum Perangkat Daerah	1 Paket	7.01.01.2.06.0004 Penyediaan Bahan Logistik Kantor	Jumlah Paket Bahan Logistik Kantor yang Disediakan	1 Paket	554.720.650,00	0,00		
			7.01.01.2.06 Administrasi Umum Perangkat Daerah	Jumlah Paket, Dokumen dan Laporan Pada Kegiatan Administrasi Umum Perangkat Daerah	1 Paket	7.01.01.2.06.0005 Penyediaan Barang Cetak dan Penggandaan	Jumlah Paket Barang Cetak dan Penggandaan yang Disediakan	1 Paket	44.325.474,00	0,00		
			7.01.01.2.06 Administrasi Umum Perangkat Daerah	Jumlah Paket, Dokumen dan Laporan Pada Kegiatan Administrasi Umum Perangkat Daerah	1 Paket	7.01.01.2.06.0006 Penyediaan Bahan Bacaan dan Peraturan Perundang-undangan	Jumlah Dokumen Bahan Bacaan dan Peraturan Perundang-undangan yang Disediakan	396 Dokumen	64.004.160,00	0,00		
			7.01.01.2.07 Pengadaan Barang Milik Daerah Penunjang Pemerintah Daerah	Pengadaan Kendaraan Dinas Operasional atau Lapangan yang Disediakan		7.01.01.2.07.0002 Pengadaan Kendaraan Dinas Operasional atau Lapangan	Jumlah Unit Kendaraan Dinas Operasional atau Lapangan yang Disediakan	27 Unit	3.083.051.984,00	0,00		
			7.01.01.2.07 Pengadaan Barang Milik Daerah Penunjang Pemerintah Daerah	Pengadaan Peralatan dan Mesin Lainnya yang Disediakan		7.01.01.2.07.0005 Pengadaan Mebel	Jumlah Paket Mebel yang Disediakan	415 Unit	1.418.033.547,00	0,00		
			7.01.01.2.07 Pengadaan Barang Milik Daerah Penunjang Pemerintah Daerah	Pengadaan Peralatan dan Mesin Lainnya yang Disediakan		7.01.01.2.07.0006 Pengadaan Peralatan dan Mesin Lainnya	Jumlah Unit Peralatan dan Mesin Lainnya yang Disediakan	308 Unit	3.679.521.256,00	0,00		
			7.01.01.2.07 Pengadaan Barang Milik Daerah Penunjang Pemerintah Daerah	Pengadaan Peralatan dan Mesin Lainnya yang Disediakan		7.01.01.2.07.0011 Pengadaan Sarana dan Prasarana Gedung Kantor atau Bangunan Lainnya	Jumlah Unit Sarana dan Prasarana Pendukung Gedung Kantor atau Bangunan Lainnya yang Disediakan	3 Unit	838.095.720,00	0,00		
			7.01.01.2.08 Penyediaan Jasa Penunjang Urusan Pemerintahan Daerah	Jumlah Laporan pada Kegiatan Penyediaan Jasa Penunjang Urusan Pemerintahan Daerah	20 Laporan	7.01.01.2.08.0001 Penyediaan Jasa Surat Menyurat	Jumlah Laporan Penyediaan Jasa Surat Menyurat	4 Laporan	67.629.050,00	0,00		

No	PROGRAM		KEGIATAN				SUB KEGIATAN				PLAFON ANGGARAN SEMENTARA (Rp)		PRAKIRAAN MAJU		KET
	Program	Indikator Kinerja	Kegiatan	Indikator Kinerja		Sub Kegiatan	Indikator Kinerja		Lokasi Sub Kegiatan	PLAFON ANGGARAN SEMENTARA (Rp)	N+1	N+2	KET		
				Keluaran Kegiatan	Target Capaian		Keluaran Sub Kegiatan	Target Capaian							
			7.01.01.2.08 Penyediaan Jasa Penunjang Pemerintahan Daerah	Jumlah Laporan pada Kegiatan Penyediaan Jasa Penunjang Urusan Pemerintahan Daerah	20 Laporan	7.01.01.2.08.0002 Penyediaan Jasa Komunikasi, Sumber Daya Air dan Listrik yang Disediakan	Jumlah Laporan Penyediaan Jasa Komunikasi, Sumber Daya Air dan Listrik yang Disediakan	12 Laporan	Kab. Badung, Kuta Utara, Semua Kel/Desa	279.740.316,00	307.719.500,00	0,00			
			7.01.01.2.08 Penyediaan Jasa Penunjang Pemerintahan Daerah	Jumlah Laporan pada Kegiatan Penyediaan Jasa Penunjang Urusan Pemerintahan Daerah	20 Laporan	7.01.01.2.08.0004 Penyediaan Jasa Pelayanan Umum Kantor	Jumlah Laporan Penyediaan Jasa Pelayanan Umum Kantor yang Disediakan	4 Laporan	Kab. Badung, Kuta Utara, Semua Kel/Desa	759.406.435,00	783.535.452,00	0,00			
			7.01.01.2.09 Pemeliharaan Barang Milik Daerah Penunjang Urusan Pemerintahan Daerah	Jumlah Unit dan Ha pada Kegiatan Pemeliharaan Barang Milik Daerah Penunjang Urusan Pemerintahan Daerah	131 Paket	7.01.01.2.09.0001 Penyediaan Jasa Pemeliharaan, Biaya Pemeliharaan, dan Pajak Kendaraan Perorangan Dinas atau Kendaraan Dinas Jabatan	Jumlah Kendaraan Perorangan Dinas atau Kendaraan Dinas Jabatan yang Dipelihara dan dibayarkannya	1 Unit	Kab. Badung, Kuta Utara, Semua Kel/Desa	124.425.320,00	142.940.292,00	0,00			
			7.01.01.2.09 Pemeliharaan Barang Milik Daerah Penunjang Urusan Pemerintahan Daerah	Jumlah Unit dan Ha pada Kegiatan Pemeliharaan Barang Milik Daerah Penunjang Urusan Pemerintahan Daerah	131 Paket	7.01.01.2.09.0002 Penyediaan Jasa Pemeliharaan, Biaya Pemeliharaan, Pajak dan Perizinan Kendaraan Dinas Operasional atau Lapangan	Jumlah Kendaraan Dinas Operasional atau Lapangan yang Dipelihara dan dibayarkan Pajak dan Periznannya	36 Unit	Kab. Badung, Kuta Utara, Semua Kel/Desa	424.267.852,00	673.329.443,00	0,00			
			7.01.01.2.09 Pemeliharaan Barang Milik Daerah Penunjang Urusan Pemerintahan Daerah	Jumlah Unit dan Ha pada Kegiatan Pemeliharaan Barang Milik Daerah Penunjang Urusan Pemerintahan Daerah	131 Paket	7.01.01.2.09.0006 Pemeliharaan Peralatan dan Mesin Lainnya	Jumlah Peralatan dan Mesin Lainnya yang Dipelihara	100 Unit	Kab. Badung, Kuta Utara, Semua Kel/Desa	87.700.212,00	146.406.080,00	0,00			
			7.01.01.2.09 Pemeliharaan Barang Milik Daerah Penunjang Urusan Pemerintahan Daerah	Jumlah Unit dan Ha pada Kegiatan Pemeliharaan Barang Milik Daerah Penunjang Urusan Pemerintahan Daerah	131 Paket	7.01.01.2.09.0010 Pemeliharaan/Rehabilitasi Sarana dan Prasarana Gedung Kantor atau Bangunan Lainnya	Jumlah Sarana dan Prasarana Gedung Kantor atau Bangunan Lainnya yang Dipelihara/Direhabilitasi	3 Unit	Kab. Badung, Kuta Utara, Semua Kel/Desa	323.165.400,00	430.353.530,00	0,00			
	7.01.02 PROGRAM PENYELenggaraan Pemerintahan dan Pelayanan Publik di Kecamatan Kuta Utara	100 %	7.01.02.2.01 Koordinasi Penyelenggaraan Pemerintahan dan Pelayanan Publik di Kecamatan Kuta Utara	Jumlah Dokumen dan Laporan pada Kegiatan Koordinasi Penyelenggaraan Pemerintahan dan Pelayanan Publik di Tingkat Kecamatan	1 Paket	7.01.02.2.01.0001 Koordinasi/Sinergi Perencanaan dan Pelaksanaan Kegiatan Pemerintahan dan Perangkat Daerah dan Instansi Vertikal Terkait	Jumlah Laporan Koordinasi/Sinergi Perencanaan dan Pelaksanaan Kegiatan Pemerintahan dan Perangkat Daerah dan Instansi Vertikal Terkait	1 Laporan	Kab. Badung, Kuta Utara, Semua Kel/Desa	22.127.500,00	24.520.866,00	0,00			

No	PROGRAM		KEGIATAN			SUB KEGIATAN			PLAFON ANGGARAN SEMENTARA (Rp)	PRAKIRAAN MAJU		KET
	Program	Indikator Kinerja	Kegiatan	Indikator Kinerja		Sub Kegiatan	Indikator Kinerja			N+1	N+2	
				Keluaran Kegiatan	Target Capaian		Keluaran Sub Kegiatan	Target Capaian				
			7.01.02.2.02 Penyelenggaraan Urusan Pemerintahan yang Tidak Diaksesikan oleh Unit Kerja Perangkat Daerah yang Ada di Kecamatan	Jumlah Dokumen dan Laporan pada Kegiatan Penyelenggaraan Urusan Pemerintahan yang Tidak Diaksesikan oleh Unit Kerja Perangkat Daerah yang Ada di Kecamatan	3 Paket	7.01.02.2.02.0003 Peningkatan Efektivitas Pelaksanaan Pelayanan kepada Masyarakat di Wilayah Kecamatan	Jumlah Laporan Peningkatan Efektivitas Pelaksanaan Pelayanan kepada Masyarakat di Wilayah Kecamatan	1 Laporan	805.030.294,00	0,00		
			7.01.02.2.04 Pelaksanaan Urusan Pemerintahan yang Dilimpahkan kepada Camat	Jumlah Dokumen dan Laporan pada Kegiatan Pelaksanaan Urusan Pemerintahan yang Dilimpahkan kepada Camat	20 Paket	7.01.02.2.04.0002 Pelaksanaan Urusan Pemerintahan yang terkait dengan Nonperizinan	Jumlah Laporan Pelaksanaan Nonperizinan pada Urusan Pemerintahan	2 Laporan	4.556.044.000,00	0,00		
	7.01.03 PROGRAM PEMBERDAYAAN MASYARAKAT DESA DAN KELURAHAN	Persentase Pelaksanaan Pemberdayaan Masyarakat Desa dan Kelurahan di Kecamatan Kuta Utara	100 %									
			7.01.03.2.01 Koordinasi Kegiatan Pemberdayaan Desa	Jumlah Lembaga Kemasyarakatan dan Laporan pada Kegiatan Koordinasi Kegiatan Pemberdayaan Desa	1 Paket	7.01.03.2.01.0001 Peningkatan Partisipasi Masyarakat dalam Forum Musyawarah Perencanaan Pembangunan di Desa	Jumlah Lembaga Kemasyarakatan yang Berpartisipasi dalam Forum Musyawarah Perencanaan Pembangunan di Desa	3 Lembaga Kemasyarakatan	46.507.079,00	0,00		
			7.01.03.2.01 Koordinasi Kegiatan Pemberdayaan Desa	Jumlah Lembaga Kemasyarakatan dan Laporan pada Kegiatan Koordinasi Kegiatan Pemberdayaan Desa	1 Paket	7.01.03.2.01.0002 Sinkronisasi Program Kerja dan Kegiatan Pemberdayaan Masyarakat yang Dilakukan oleh Pemerintah dan Swasta di Wilayah Kerja Kecamatan	Jumlah Dokumen Sinkronisasi Program Kerja dan Kegiatan Pemberdayaan Masyarakat yang Dilakukan oleh Pemerintah dan Swasta di Wilayah Kerja Kecamatan	2 Dokumen	52.401.262,00	0,00		
			7.01.03.2.01 Koordinasi Kegiatan Pemberdayaan Desa	Jumlah Lembaga Kemasyarakatan dan Laporan pada Kegiatan Koordinasi Kegiatan Pemberdayaan Desa	1 Paket	7.01.03.2.01.0003 Peningkatan Efektivitas Kegiatan Pemberdayaan Masyarakat di Wilayah Kecamatan	Jumlah Laporan Peningkatan Efektivitas Kegiatan Pemberdayaan Masyarakat di Wilayah Kecamatan	1 Laporan	2.769.607.205,00	0,00		
			7.01.03.2.02 Kegiatan Pemberdayaan Kelurahan	Jumlah lembaga kemasyarakatan, dokumen dan laporan pada kegiatan koordinasi kegiatan pemberdayaan Kelurahan	6 Paket	7.01.03.2.02.0001 Peningkatan Partisipasi Masyarakat dalam Forum Musyawarah Perencanaan Pembangunan di Kelurahan	Jumlah Lembaga Kemasyarakatan yang Berpartisipasi dalam Forum Musyawarah Perencanaan Pembangunan di Kelurahan	3 Lembaga Kemasyarakatan	26.458.837,00	0,00		
			7.01.03.2.02 Kegiatan Pemberdayaan Kelurahan	Jumlah lembaga kemasyarakatan, dokumen dan laporan pada kegiatan koordinasi kegiatan pemberdayaan Kelurahan	6 Paket	7.01.03.2.02.0002 Pembanguan Sarana dan Prasarana Kelurahan	Jumlah Sarana dan Prasarana Kelurahan yang Terbangun	3 Unit	508.605.696,00	0,00		
			7.01.03.2.02 Kegiatan Pemberdayaan Kelurahan	Jumlah lembaga kemasyarakatan, dokumen dan laporan pada kegiatan koordinasi kegiatan pemberdayaan Kelurahan	6 Paket	7.01.03.2.02.0003 Pemberdayaan Masyarakat di Kelurahan	Jumlah Pokmas dan Melaksanakan Pemberdayaan Masyarakat di Kelurahan	1 Pokmas / Ormas	3.294.500.000,00	0,00		

No	PROGRAM			KEGIATAN			SUB KEGIATAN			PLAFON ANGGARAN SEMENTARA (Rp)		PRAKIRAAN MAJU		KET
	Program	Indikator Kinerja		Kegiatan	Indikator Kinerja		Sub Kegiatan	Indikator Kinerja		Lokasi Sub Kegiatan	N+1	N+2		
		Hasil Program	Target Capaian		Keluaran Kegiatan	Target Capaian		Keluaran Sub Kegiatan	Target Capaian					
				7.01.03.2.03 Pemberdayaan Lembaga Kema-syarakatan Tingkat Kecamatan			7.01.03.2.03.0004 Fasilitas Pengembangan Usaha Ekonomi Masyarakat	Jumlah Laporan Fasilitas Pengembangan Usaha Ekonomi Masyarakat	1 Laporan	Kab. Badung, Kuta Utara, Semua Kel/Desa	11.656.223,00	0,00		
	<b>7.01.04 PROGRAM KOORDINASI KETENTRAMAN DAN KETERTIBAN UMUM</b>	Persentase Pelaksanaan Koordinasi Ketentraman dan Ketertiban Umum di Kecamatan Kuta Utara	100 %				7.01.04.2.02.0001 Koordinasi/Sinergi dengan Perangkat Daerah yang Tugas dan Fungsinya di Bidang Penegakan Peraturan Perundang-Undangan dan/atau Kepolisian Negara Republik Indonesia	Jumlah Laporan Koordinasi/Sinergi dengan Perangkat Daerah yang Tugas dan Fungsinya di Bidang Penegakan Peraturan Perundang-Undangan dan/atau Kepolisian Negara Republik Indonesia	4 Laporan	Kab. Badung, Kuta Utara, Semua Kel/Desa	79.810.051,00	0,00		
	<b>7.01.05 PROGRAM PENY ELENGGARAAN URUSAN PEMERINTAHAN UMUM</b>	Persentase Penyelenggaraan Urusan Pemerintahan Umum di Kecamatan Kuta Utara	100 %				7.01.05.2.01.0003 Pembinaan dan Kesatuan Bangsa	Jumlah Orang yang Merikuti Pembinaan Kesatuan Bangsa	55 Orang	Kab. Badung, Kuta Utara, Semua Kel/Desa	450.813.113,00	0,00		
	<b>7.01.06 PROGRAM PEMBINAAN DAN PENGAWASAN PEMERINTAHAN DESA</b>	Persentase Pembinaan dan Pengawasan Pemerintahan Desa di Kecamatan Kuta Utara	100 %				7.01.05.2.01.0008 Pelaksanaan Tugas Forum Koordinasi Pimpinan di Kecamatan	Jumlah Dokumen Tugas Forum Koordinasi Pimpinan di Kecamatan	1 Dokumen	Kab. Badung, Kuta Utara, Semua Kel/Desa	116.983.366,00	0,00		
				7.01.06.2.01 Fasilitas Rekomendasi dan Koordinasi Pembinaan dan Pengawasan Pemerintahan Desa			7.01.06.2.01.0002 Fasilitas Administrasi Tata Pemerintahan Desa	Jumlah Dokumen yang Difasilitasi dalam rangka Administrasi Tata Pemerintahan Desa	8 Dokumen	Kab. Badung, Kuta Utara, Semua Kel/Desa	858.530.239,00	0,00		

No	PROGRAM			KEGIATAN			SUB KEGIATAN			PLAFON ANGGARAN SEMENTARA (Rp)	PRAKIRAAN MAJU		KET
	Program	Indikator Kinerja		Kegiatan	Indikator Kinerja		Sub Kegiatan	Indikator Kinerja			N+1	N+2	
		Hasil Program	Target Capaian		Keluaran Kegiatan	Target Capaian		Keluaran Sub Kegiatan	Target Capaian				
			7.01.06.2.01 Fasilitasi, Rekomendasi dan Koordinasi Pembinaan dan Pengawasan Pemerintahan Desa	Jumlah Dokumen dan laporan pada Kegiatan Fasilitasi, Rekomendasi dan Koordinasi Pembinaan dan Pengawasan Pemerintahan Desa	Paket	7.01.06.2.01.0008 Rekomendasi Pengangkatan dan Pemberhentian Perangkat Desa	Jumlah Dokumen Rekomendasi Pengangkatan dan Pemberhentian Perangkat Desa	1 Dokumen	Kab. Badung, Kuta Utara, Semua KeI/Desa	10.235.970,00	0,00		
			7.01.06.2.01 Fasilitasi, Rekomendasi dan Koordinasi Pembinaan dan Pengawasan Pemerintahan Desa	Jumlah Dokumen dan laporan pada Kegiatan Fasilitasi, Rekomendasi dan Koordinasi Pembinaan dan Pengawasan Pemerintahan Desa	Paket	7.01.06.2.01.0009 Fasilitas Sinkronisasi Perencanaan Pembangunan Daerah dengan Pembangunan Desa	Jumlah Dokumen Sinkronisasi Perencanaan Pembangunan Daerah dengan Pembangunan Desa	6 Dokumen	Kab. Badung, Kuta Utara, Semua KeI/Desa	26.304.625,00	0,00		
	<b>7.01.01 PROGRAM PENUNJANG URUSAN PEMERINTAHAN DAERAH KABUPATEN TENKOTA</b>	Jumlah Paket pada Program Penunjang Urusan Pemerintahan Daerah Kabupaten/Kota	304 paket										
		7.01.01.2.01 Perencanaan, Penganggaran, dan Evaluasi Kinerja Perangkat Daerah	Jumlah dokumen dan Laporan pada perencanaan, penganggaran dan evaluasi Perangkat Daerah	10 Dokumen	7.01.01.2.01.0001 Penyusunan Dokumen Perencanaan Perangkat Daerah	Jumlah Dokumen Perencanaan Perangkat Daerah	6 Dokumen	Kab. Badung, Kuta, Semua KeI/Desa	9.999.704,00	6.445.100,00	0,00		
		7.01.01.2.01 Perencanaan, Penganggaran, dan Evaluasi Kinerja Perangkat Daerah	Jumlah dokumen dan Laporan pada perencanaan, penganggaran dan evaluasi Perangkat Daerah	10 Dokumen	7.01.01.2.01.0006 Koordinasi dan Pembinaan Capaian Kinerja dan Realisasi Kinerja SKPD	Jumlah Laporan Capaian Kinerja dan Realisasi Kinerja SKPD dan Laporan Hasil Koordinasi Penyusunan Laporan Capaian Kinerja dan Realisasi Kinerja SKPD	Jumlah Laporan Capaian Kinerja dan Realisasi Kinerja SKPD	4 Laporan	Kab. Badung, Kuta, Semua KeI/Desa	256.027.113,00	0,00		
		7.01.01.2.01 Perencanaan, Penganggaran, dan Evaluasi Kinerja Perangkat Daerah	Jumlah dokumen dan Laporan pada perencanaan, penganggaran dan evaluasi Perangkat Daerah	10 Dokumen	7.01.01.2.01.0007 Evaluasi Kinerja Perangkat Daerah	Jumlah Laporan Evaluasi Kinerja Perangkat Daerah	Jumlah Laporan Evaluasi Kinerja Perangkat Daerah	4 Laporan	Kab. Badung, Kuta, Semua KeI/Desa	5.999.663,00	0,00		
		7.01.01.2.02 Administrasi Keuangan Perangkat Daerah	Jumlah Orang/bulan, Dokumen dan Laporan pada Kegiatan Administrasi Keuangan Perangkat Daerah	12 Paket	7.01.01.2.02.0001 Penyediaan Gaji dan Tunjangan ASN	Jumlah Orang yang Menerima Gaji dan Tunjangan ASN	Jumlah Orang yang Menerima Gaji dan Tunjangan ASN	94 Orang/bulan	Kab. Badung, Kuta, Semua KeI/Desa	17.802.278.841,00	0,00		
		7.01.01.2.06 Administrasi Umum Perangkat Daerah	Jumlah Paket, Dokumen dan Laporan pada Kegiatan Administrasi Umum Perangkat Daerah	5 paket	7.01.01.2.06.0001 Penyediaan Komponen Instalasi Listrik/Penerangan Bangunan Kantor	Jumlah Paket Komponen Instalasi Listrik/Penerangan Bangunan Kantor yang Disediakan	Jumlah Paket Komponen Instalasi Listrik/Penerangan Bangunan Kantor yang Disediakan	2 Paket	Kab. Badung, Kuta, Semua KeI/Desa	16.496.152,00	0,00		
		7.01.01.2.06 Administrasi Umum Perangkat Daerah	Jumlah Paket, Dokumen dan Laporan pada Kegiatan Administrasi Umum Perangkat Daerah	5 paket	7.01.01.2.06.0004 Penyediaan Bahan Logistik Kantor	Jumlah Paket Bahan Logistik Kantor yang Disediakan	Jumlah Paket Bahan Logistik Kantor yang Disediakan	12 Paket	Kab. Badung, Semua Kecamatan, Semua KeI/Desa	439.790.075,00	0,00		



No	PROGRAM		KEGIATAN			SUB KEGIATAN			PLAFON ANGGARAN SEMENTARA (Rp)	PRAKIRAAN MAJU		KET	
	Program	Indikator Kinerja Hasil Program	Kegiatan	Indikator Kinerja		Sub Kegiatan	Indikator Kinerja			Lokasi Sub Kegiatan	N+1		N+2
				Keluaran Kegiatan	Target Capaian		Keluaran Sub Kegiatan	Target Capaian					
			7.01.01.2.06 Administrasi Umum Perangkat Daerah	Jumlah Paket, Dokumen dan Laporan pada Kegiatan Administrasi Umum Perangkat Daerah	5 paket	7.01.01.2.06.0005 Penyediaan Barang Cetak dan Penggandaan	Jumlah Paket Barang Cetak dan Penggandaan yang Disediakan	1 Paket	Kab. Badung, Kuta, Semua Kei/Desa	71.513.949,00	0,00		
			7.01.01.2.06 Administrasi Umum Perangkat Daerah	Jumlah Paket, Dokumen dan Laporan pada Kegiatan Administrasi Umum Perangkat Daerah	5 paket	7.01.01.2.06.0006 Penyediaan Bahan Bacaan dan Peraturan Perundang-undangan	Jumlah Dokumen Bahan Bacaan dan Peraturan-Undangan yang Disediakan	3 Dokumen	Kab. Badung, Kuta, Semua Kei/Desa	113.619.000,00	0,00		
			7.01.01.2.06 Administrasi Umum Perangkat Daerah	Jumlah Paket, Dokumen dan Laporan pada Kegiatan Administrasi Umum Perangkat Daerah	5 paket	7.01.01.2.06.0009 Penyelenggaraan Rapat Koordinasi dan Konsultasi SKPD	Jumlah Laporan Penyelenggaraan Rapat Koordinasi dan Konsultasi SKPD	1 Laporan	Kab. Badung, Semua Kecamatan, Semua Kei/Desa	54.850.400,00	0,00		
			7.01.01.2.07 Pengadaan Barang Milik Daerah Penunjang Urusan Pemerintahan Daerah	Jumlah unit pengadaan barang milk daerah	10 Unit	7.01.01.2.07.0002 Pengadaan Kendaraan Dinas Operasional atau Lapangan	Jumlah Unit Kendaraan Dinas Operasional atau Lapangan yang Disediakan	10 Unit	Kab. Badung, Kuta, Semua Kei/Desa	100.000.000,00	0,00		
			7.01.01.2.07 Pengadaan Barang Milik Daerah Penunjang Urusan Pemerintahan Daerah	Jumlah unit pengadaan barang milk daerah	10 Unit	7.01.01.2.07.0005 Pengadaan Mebel	Jumlah Paket Mebel yang Disediakan	20 Unit	Kab. Badung, Kuta, Semua Kei/Desa	1.567.200.000,00	0,00		
			7.01.01.2.07 Pengadaan Barang Milik Daerah Penunjang Urusan Pemerintahan Daerah	Jumlah unit pengadaan barang milk daerah	10 Unit	7.01.01.2.07.0006 Pengadaan Peralatan dan Mesin Lainnya	Jumlah Unit Peralatan dan Mesin Lainnya yang Disediakan	12 Unit	Kab. Badung, Kuta, Semua Kei/Desa	192.500.000,00	0,00		
			7.01.01.2.07 Pengadaan Barang Milik Daerah Penunjang Urusan Pemerintahan Daerah	Jumlah unit pengadaan barang milk daerah	10 Unit	7.01.01.2.07.0011 Pengadaan Sarana dan Prasarana Pendukung Gedung Kantor atau Bangunan Lainnya	Jumlah Unit Sarana dan Prasarana Pendukung Gedung Kantor atau Bangunan Lainnya yang Disediakan	10 Unit	Kab. Badung, Kuta, Semua Kei/Desa	1.513.760.091,00	0,00		
			7.01.01.2.08 Penyediaan Jasa Penunjang Urusan Pemerintahan Daerah	Jumlah Laporan pada Kegiatan Penyediaan Jasa Penunjang Urusan Pemerintahan Daerah	14 laporan	7.01.01.2.08.0001 Penyediaan Jasa Surat Menyurat	Jumlah Laporan Penyediaan Jasa Surat Menyurat	12 Laporan	Kab. Badung, Kuta, Semua Kei/Desa	120.013.166,00	0,00		
			7.01.01.2.08 Penyediaan Jasa Penunjang Urusan Pemerintahan Daerah	Jumlah Laporan pada Kegiatan Penyediaan Jasa Penunjang Urusan Pemerintahan Daerah	14 laporan	7.01.01.2.08.0002 Penyediaan Jasa Komunikasi, Sumber Daya Air dan Listrik	Jumlah Laporan penyediaan Jasa Komunikasi, Sumber Daya Air dan Listrik yang Disediakan	12 Laporan	Kab. Badung, Kuta, Semua Kei/Desa	474.036.046,00	0,00		

No	PROGRAM		KEGIATAN			SUB KEGIATAN			PLAFON ANGGARAN SEMENTARA (Rp)	PRAKIRAAN MAJU		KET
	Program	Indikator Kinerja	Kegiatan	Indikator Kinerja		Sub Kegiatan	Indikator Kinerja			N+1	N+2	
				Keluaran Kegiatan	Target Capaian		Keluaran Sub Kegiatan	Target Capaian				
			7.01.01.2.08 Penyediaan Jasa Penunjang Pemerintahan Daerah	Jumlah Laporan pada Kegiatan Penyediaan Jasa Penunjang Urusan Pemerintahan Daerah	14 laporan	7.01.01.2.08.0004 Penyediaan Jasa Pelayanan Umum Kantor	Jumlah Laporan Penyediaan Jasa Pelayanan Umum Kantor yang Disediakan	12 Laporan	1.494.567.765,00	0,00		
			7.01.01.2.09 Pemeliharaan Barang Milik Daerah Penunjang Urusan Pemerintahan Daerah	Jumlah Unit dan Ha pada Kegiatan Pemeliharaan Barang Milik Daerah Penunjang Urusan Pemerintahan Daerah	181 paket	7.01.01.2.09.0001 Penyediaan Jasa Pemeliharaan, Biaya Pemeliharaan, dan Pajak Kendaraan Perorangan Dinas atau Kendaraan Dinas Jabatan	Jumlah Kendaraan Perorangan Dinas atau Kendaraan Dinas Jabatan yang Dipelihara dan dibayarkan Pajaknya	1 Unit	109.349.515,00	0,00		
			7.01.01.2.09 Pemeliharaan Barang Milik Daerah Penunjang Urusan Pemerintahan Daerah	Jumlah Unit dan Ha pada Kegiatan Pemeliharaan Barang Milik Daerah Penunjang Urusan Pemerintahan Daerah	181 paket	7.01.01.2.09.0002 Penyediaan Jasa Pemeliharaan, Biaya Pemeliharaan, Pajak dan Perizinan Kendaraan Dinas Operasional atau Lapangan	Jumlah Kendaraan Dinas Operasional atau Lapangan yang Dipelihara dan dibayarkan Pajak dan Periznannya	67 Unit	767.110.658,00	0,00		
			7.01.01.2.09 Pemeliharaan Barang Milik Daerah Penunjang Urusan Pemerintahan Daerah	Jumlah Unit dan Ha pada Kegiatan Pemeliharaan Barang Milik Daerah Penunjang Urusan Pemerintahan Daerah	181 paket	7.01.01.2.09.0006 Pemeliharaan Peralatan dan Mesin Lainnya	Jumlah Peralatan dan Mesin Lainnya yang Dipelihara	114 Unit	127.150.430,00	0,00		
			7.01.01.2.09 Pemeliharaan Barang Milik Daerah Penunjang Urusan Pemerintahan Daerah	Jumlah Unit dan Ha pada Kegiatan Pemeliharaan Barang Milik Daerah Penunjang Urusan Pemerintahan Daerah	181 paket	7.01.01.2.09.0009 Pemeliharaan/Rehabilitasi Gedung Kantor dan Bangunan Lainnya	Jumlah Gedung Kantor dan Bangunan Lainnya yang Dipelihara/Direhabilitasi	8 Unit	2.554.198.925,00	0,00		
			7.01.02.2.02 Penyelenggaraan Urusan Pemerintahan yang Tidak Dilaksanakan oleh Unit Kerja Perangkat Daerah yang Ada di Kecamatan	Jumlah Dokumen dan Laporan pada Kegiatan Penyelenggaraan Urusan Pemerintahan yang Tidak Dilaksanakan oleh Unit Kerja Perangkat Daerah yang Ada di Kecamatan	8 paket	7.01.02.2.02.0002 Fasilitas Percepatan Standar Pelayanan Minimal di Wilayah Kecamatan	Jumlah Laporan Fasilitas Percepatan Pencapaian Standar Pelayanan Minimal di Wilayah Kecamatan	12 Laporan	1.035.667.096,00	0,00		

No	PROGRAM		KEGIATAN		SUB KEGIATAN			PRAKIRAAN MAJU		KET		
	Program	Indikator Kinerja Hasil Program	Kegiatan	Keluaran Kegiatan	Target Capaian	Sub Kegiatan	Indikator Kinerja		PLAFON ANGGARAN SEMENTARA (Rp)		N+1	N+2
							Keluaran Sub Kegiatan	Target Capaian				
			7.01.02.2.02 Pelaksanaan Kegiatan Penyelenggaraan Urusan Pemerintahan yang Tidak Dilaksanakan oleh Unit Kerja Perangkat Daerah yang Ada di Kecamatan	Jumlah Dokumen dan Laporan pada Kegiatan Penyelenggaraan Urusan Pemerintahan yang Tidak Dilaksanakan oleh Unit Kerja Perangkat Daerah yang Ada di Kecamatan	8 paket	7.01.02.2.02.0003 Peningkatan Efektivitas Pelaksanaan Pelayanan kepada Masyarakat di Wilayah Kecamatan	Jumlah Laporan Peningkatan Efektivitas Pelaksanaan Pelayanan kepada Masyarakat di Wilayah Kecamatan	4 Laporan	70.466.352,00	13.125.000,00	0,00	
			7.01.02.2.04 Pelaksanaan Kegiatan Pemerintahan Urusan yang Dilimpahkan kepada Camat	Jumlah Dokumen dan Laporan pada Kegiatan Pelaksanaan Urusan Pemerintahan yang Dilimpahkan kepada Camat	4 paket	7.01.02.2.04.0002 Pemerintahan Urusan Nonperizinan dengan Perizinan	Jumlah Laporan Pelaksanaan Urusan Nonperizinan pada Urusan Pemerintahan	4 Laporan	3.553.699.484,00	2.588.689.625,00	0,00	
	<b>7.01.03 PROGRAM PEMBERDAYAAN MASYARAKAT DESA DAN KELURAHAN</b>											
		Jumlah Paket pada Program Pemberdayaan Masyarakat Desa Dan Kelurahan										
			7.01.03.2.01 Koordinasi Kegiatan Pemberdayaan Desa	Jumlah Lembara Kemasyarakatan, Dokumen dan Laporan pada Kegiatan Koordinasi Kegiatan Pemberdayaan Desa	2 paket	7.01.03.2.01.0001 Peningkatan Partisipasi Masyarakat dalam Forum Musyawarah Perencanaan Pembangunan di Desa	Jumlah Lembara Kemasyarakatan yang Berpartisipasi dalam Forum Musyawarah Perencanaan Pembangunan di Desa	25 Lembara Kemasyarakatan	23.456.700,00	12.709.976,00	0,00	
			7.01.03.2.01 Kegiatan Koordinasi Pemberdayaan Desa	Jumlah Lembara Kemasyarakatan, Dokumen dan Laporan pada Kegiatan Koordinasi Kegiatan Pemberdayaan Desa	2 paket	7.01.03.2.01.0002 Synchronisasi Program dan Kegiatan Pemberdayaan Masyarakat yang Dilakukan oleh Pemerintah dan Swasta di Wilayah Kerja Kecamatan	Jumlah Dokumen Synchronisasi Program dan Kegiatan Pemberdayaan Masyarakat yang Dilakukan oleh Pemerintah dan Swasta di Wilayah Kerja Kecamatan	2 Dokumen	23.636.000,00	5.000.000,00	0,00	
			7.01.03.2.01 Koordinasi Kegiatan Pemberdayaan Desa	Jumlah Lembara Kemasyarakatan, Dokumen dan Laporan pada Kegiatan Koordinasi Kegiatan Pemberdayaan Desa	2 paket	7.01.03.2.01.0003 Peningkatan Efektivitas Kegiatan Pemberdayaan Masyarakat di Wilayah Kecamatan	Jumlah Laporan Peningkatan Efektivitas Kegiatan Pemberdayaan Masyarakat di Wilayah Kecamatan	12 Laporan	2.476.780.660,00	12.127.500,00	0,00	
			7.01.03.2.02 Kegiatan Pemberdayaan Kelurahan	Jumlah Lembara Kemasyarakatan, Unit, Pokmas/Ormas, dan Laporan pada Kegiatan Kelurahan	5 paket	7.01.03.2.02.0001 Peningkatan Partisipasi Masyarakat dalam Forum Musyawarah Perencanaan Pembangunan di Kelurahan	Jumlah Lembara Kemasyarakatan yang Berpartisipasi dalam Forum Musyawarah Perencanaan Pembangunan di Kelurahan	5 Lembara Kemasyarakatan	34.329.000,00	16.636.189,00	0,00	
			7.01.03.2.02 Kegiatan Pemberdayaan Kelurahan	Jumlah Lembara Kemasyarakatan, Unit, Pokmas/Ormas, dan Laporan pada Kegiatan Kelurahan	5 paket	7.01.03.2.02.0002 Pembangunan Sarana dan Prasarana Kelurahan	Jumlah Sarana dan Prasarana Kelurahan yang terbangun	25 Unit	2.294.841.100,00	3.637.944.202,00	0,00	
			7.01.03.2.02 Kegiatan Pemberdayaan Kelurahan	Jumlah Lembara Kemasyarakatan, Unit, Pokmas/Ormas, dan Laporan pada Kegiatan Kelurahan	5 paket	7.01.03.2.02.0003 Pemberdayaan Masyarakat di Kelurahan	Jumlah Pokmas dan Ormas yang Meleksanakan Pemberdayaan Masyarakat di Kelurahan	5 Pokmas / Ormas	5.469.664.289,00	2.083.561.305,00	0,00	

No	PROGRAM			KEGIATAN			SUB KEGIATAN			PLAFON ANGGARAN SEMENTARA (Rp)		PRAKIRAAN MAJU		KET
	Program	Indikator Kinerja		Kegiatan	Indikator Kinerja		Sub Kegiatan	Indikator Kinerja		Lokasi Sub Kegiatan	N+1	N+2		
		Hasil Program	Target Capaian		Keluaran Kegiatan	Target Capaian		Keluaran Sub Kegiatan	Target Capaian					
			7.01.03.2.03 Pemberdayaan Lembaga Kema-syarakatan Tingkat Kecamatan	Jumlah Lembaga Kema-syarakatan, Uhi, Laporan pada Kegiatan Pemberdayaan Lembaga Kema-syarakatan Tingkat Kecamatan	4 paket	7.01.03.2.03.0004 Fasilitasi Pengembangan Usaha Ekonomi Masyarakat	Jumlah Laporan Fasilitasi Pengembangan Usaha Ekonomi Masyarakat	4 Laporan	Kab. Badung, Kuta, Semua Kel/Desa	16.636.189,00	0,00			
	<b>7.01.04 PROGRAM KOORDINASI DAN KETERTIBAN UMUM</b>	Jumlah Laporan pada Program Koordinasi Ketertiban Dan Ketertiban Umum	4 Laporan											
		7.01.04.2.01 Koordinasi Upaya Penyele nggaraan dan Ketertiban Umum	Jumlah Laporan pada Kegiatan Koordinasi Upaya Penyelenggaraan Ketertiban dan Ketertiban Umum	4 laporan	7.01.04.2.01.0001 Sinergitas dengan Kepolisian Negara Republik Indonesia, Tentara Nasional Instansi Vertikal di Wilayah Kecamatan	Jumlah Laporan Hasil Sinergitas dengan Kepolisian Negara Republik Indonesia, Tentara Nasional Instansi Vertikal di Wilayah Kecamatan	4 Laporan	Kab. Badung, Kuta, Semua Kel/Desa	780.761.412,00	0,00				
	<b>7.01.05 PROGRAM PENY ELENGGARAAN URUSAN PEMERINTAHAN UMUM</b>	Jumlah Paket pada Program Penyelenggara an Urusan Pemerintahan Umum	7 paket											
		7.01.05.2.01 Penyelenggaraan Urusan Pemerintahan Sesuai Penugasan Kepala Daerah	Jumlah Orang, Lembaga Masyarakat, Dokumen dan Laporan pada Kegiatan Penyelenggaraan Urusan Pemerintahan Sesuai Penugasan Kepala Daerah	7 paket	7.01.05.2.01.0003 Pembinaan Persatuan dan Kesatuan Bangsa	Jumlah Orang yang Mengikuti Pembinaan Persatuan dan Kesatuan Bangsa	100 Orang	Kab. Badung, Semua Kecamatan, Semua Kel/Desa	335.609.471,00	0,00				
		7.01.05.2.01 Penyelenggaraan Urusan Pemerintahan Sesuai Penugasan Kepala Daerah	Jumlah Orang, Lembaga Masyarakat, Dokumen dan Laporan pada Kegiatan Penyelenggaraan Urusan Pemerintahan Sesuai Penugasan Kepala Daerah	7 paket	7.01.05.2.01.0008 Pelaksanaan Tugas Forum Koordinasi Pimpinan di Kecamatan	Jumlah Dokumen Tugas Forum Koordinasi Pimpinan di Kecamatan	12 Dokumen	Kab. Badung, Kuta, Semua Kel/Desa	95.000.000,00	0,00				
	<b>7.01.01 PROGRAM PENUNJANG PEMERINTAHAN DAERAH KABUPATEN TENKOTA</b>	Persentase pelaksanaan kegiatan penunjang Pemerintahan Daerah di Kecamatan Kuta Selatan	100 %											
		7.01.01.2.01 Perencanaan, Penganggaran, dan Evaluasi Kinerja Perangkat Daerah	Jumlah Dokumen dan Laporan Pada Kegiatan Perencanaan, Penganggaran, dan Evaluasi Kinerja Perangkat Daerah	14 Paket	7.01.01.2.01.0001 Penyusunan Dokumen Perencanaan Perangkat Daerah	Jumlah Dokumen Perencanaan Perangkat Daerah	7 Dokumen	Kab. Badung, Kuta Selatan, Semua Kel/Desa	11.022.891,00	0,00				

No	PROGRAM		KEGIATAN			SUB KEGIATAN			PLAFON ANGGARAN SEMENTARA (Rp)	PRAKIRAAN MAJU		KET
	Program	Indikator Kinerja Hasil Program	Kegiatan	Indikator Kinerja		Sub Kegiatan	Indikator Kinerja			N+1	N+2	
				Keluaran Kegiatan	Target Capaian		Keluaran Sub Kegiatan	Target Capaian				
			7.01.01.2.01 Perencanaan, Penganggaran, dan Evaluasi Kinerja Perangkat Daerah	Jumlah Dokumen dan Laporan Pada Kegiatan Perencanaan, Penganggaran, dan Evaluasi Kinerja Perangkat Daerah	14 Paket	7.01.01.2.01.0006 Koordinasi dan Penyusunan Laporan Capaian Kinerja dan Ikhtisar Realisasi Kinerja SKPD dan Laporan Hasil Koordinasi Penyusunan Laporan Capaian Kinerja dan Ikhtisar Realisasi Kinerja SKPD	Jumlah Laporan Capaian Kinerja dan Ikhtisar Realisasi Kinerja SKPD dan Laporan Hasil Koordinasi Penyusunan Laporan Capaian Kinerja dan Ikhtisar Realisasi Kinerja SKPD	1 Laporan	384.567.882,00	0,00		
			7.01.01.2.01 Perencanaan, Penganggaran, dan Evaluasi Kinerja Perangkat Daerah	Jumlah Dokumen dan Laporan Pada Kegiatan Perencanaan, Penganggaran, dan Evaluasi Kinerja Perangkat Daerah	14 Paket	7.01.01.2.01.0007 Evaluasi Kinerja Perangkat Daerah	Jumlah Laporan Evaluasi Kinerja Perangkat Daerah	6 Laporan	6.614.521,00	0,00		
			7.01.01.2.02 Administrasi Keuangan Perangkat Daerah	Jumlah Orang/Bulan, Dokumen dan Laporan Pada Kegiatan Administrasi Keuangan Perangkat Daerah	1 Paket undefined undefined	7.01.01.2.02.0001 Penyediaan Gaji dan Tunjangan ASN	Jumlah Orang yang Menerima Gaji dan Tunjangan ASN	63 Orang/bulan	13.156.947.837,00	0,00		
			7.01.01.2.06 Administrasi Umum Perangkat Daerah	Jumlah Paket, Dokumen dan Laporan Pada Kegiatan Administrasi Umum Perangkat Daerah	14 Paket	7.01.01.2.06.0001 Penyediaan Komponen Instalasi Listrik/Penerangan Bangunan Kantor	Jumlah Paket Komponen Instalasi Listrik/Penerangan Bangunan Kantor yang Disediakan	4 Paket	19.510.277,00	0,00		
			7.01.01.2.06 Administrasi Umum Perangkat Daerah	Jumlah Paket, Dokumen dan Laporan Pada Kegiatan Administrasi Umum Perangkat Daerah	14 Paket	7.01.01.2.06.0004 Penyediaan Bahan Logistik Kantor	Jumlah Paket Bahan Logistik Kantor yang Disediakan	3 Paket	637.576.500,00	0,00		
			7.01.01.2.06 Administrasi Umum Perangkat Daerah	Jumlah Paket, Dokumen dan Laporan Pada Kegiatan Administrasi Umum Perangkat Daerah	14 Paket	7.01.01.2.06.0005 Penyediaan Barang Cetak dan Penggandaan	Jumlah Paket Barang Cetak dan Penggandaan yang Disediakan	1 Paket	82.121.627,00	0,00		
			7.01.01.2.06 Administrasi Umum Perangkat Daerah	Jumlah Paket, Dokumen dan Laporan Pada Kegiatan Administrasi Umum Perangkat Daerah	14 Paket	7.01.01.2.06.0006 Penyediaan Bahan Bacaan dan Peraturan Perundang-undangan	Jumlah Dokumen Bahan Bacaan dan Peraturan Perundang-undangan yang Disediakan	3 Dokumen	81.857.737,00	0,00		
			7.01.01.2.06 Administrasi Umum Perangkat Daerah	Jumlah Paket, Dokumen dan Laporan Pada Kegiatan Administrasi Umum Perangkat Daerah	14 Paket	7.01.01.2.06.0009 Penyelenggaraan Rapat Koordinasi dan Konsultasi SKPD	Jumlah Laporan Penyelenggaraan Rapat Koordinasi dan Konsultasi SKPD	1 Laporan	129.122.400,00	0,00		
			7.01.01.2.07 Pengadaan Barang Milik Daerah Penunjang Urusan Pemerintahan Daerah	Pengadaan Barang Milik Daerah Penunjang Urusan Pemerintahan Daerah		7.01.01.2.07.0002 Pengadaan Kendaraan Dinas Operasional atau Lapangan	Jumlah Unit Kendaraan Dinas Operasional atau Lapangan yang Disediakan	4 Unit	700.000.000,00	0,00		
			7.01.01.2.07 Pengadaan Barang Milik Daerah Penunjang Urusan Pemerintahan Daerah	Pengadaan Barang Milik Daerah Penunjang Urusan Pemerintahan Daerah		7.01.01.2.07.0005 Pengadaan Mebel	Jumlah Paket Mebel yang Disediakan	428 Unit	449.963.364,00	0,00		

No	PROGRAM		KEGIATAN			SUB KEGIATAN			PLAFON ANGGARAN SEMENTARA (Rp)	PRAKIRAAN MAJU		KET
	Program	Indikator Kinerja Hasil Program	Kegiatan	Indikator Kinerja		Sub Kegiatan	Indikator Kinerja			N+1	N+2	
				Keluaran Kegiatan	Target Capaian		Keluaran Sub Kegiatan	Target Capaian				
			7.01.01.2.07 Pengadaan Barang Milik Daerah Penunjang Urusan Pemerintahan Daerah			7.01.01.2.07.0006 Pengadaan Peralatan dan Mesin Lainnya	Jumlah Unit Peralatan dan Mesin Lainnya yang Disediakan	75 Unit	Kab. Badung, Kuta Selatan, Semua Kel/Desa	500.000.000,00	0,00	
			7.01.01.2.07 Pengadaan Barang Milik Daerah Penunjang Urusan Pemerintahan Daerah			7.01.01.2.07.0009 Pengadaan Gedung Kantor atau Bangunan Lainnya	Jumlah Unit Gedung Kantor atau Bangunan Lainnya yang Disediakan	5 Unit	Kab. Badung, Kuta Selatan, Semua Kel/Desa	1.300.000.000,00	0,00	
			7.01.01.2.08 Penyediaan Jasa Penunjang Urusan Pemerintahan Daerah			7.01.01.2.08.0001 Penyediaan Jasa Surat Menyurat	Jumlah Laporan Penyediaan Jasa Surat Menyurat	1 Laporan	Kab. Badung, Kuta Selatan, Semua Kel/Desa	91.828.117,00	0,00	
			7.01.01.2.08 Penyediaan Jasa Penunjang Urusan Pemerintahan Daerah			7.01.01.2.08.0002 Penyediaan Jasa Komunikasi, Sumber Daya Air dan Listrik	Jumlah Laporan Penyediaan Jasa Komunikasi, Sumber Daya Air dan Listrik yang Disediakan	4 Laporan	Kab. Badung, Kuta Selatan, Semua Kel/Desa	387.447.914,00	0,00	
			7.01.01.2.08 Penyediaan Jasa Penunjang Urusan Pemerintahan Daerah			7.01.01.2.08.0004 Penyediaan Jasa Pelayanan Umum Kantor	Jumlah Laporan Penyediaan Jasa Pelayanan Umum Kantor yang Disediakan	1 Laporan	Kab. Badung, Kuta Selatan, Semua Kel/Desa	929.181.817,00	0,00	
			7.01.01.2.09 Pemeliharaan Barang Milik Daerah Penunjang Urusan Pemerintahan Daerah			7.01.01.2.09.0001 Penyediaan Jasa Pemeliharaan, Biaya Pemeliharaan, dan Pajak Kendaraan Perorangan Dinas atau Kendaraan Dinas Jabatan	Jumlah Kendaraan Perorangan Dinas atau Kendaraan Dinas Jabatan yang Dipelihara dan dibayarkan Pajaknya	1 Unit	Kab. Badung, Semua Kecamatan, Semua Kel/Desa Kab. Badung, Kuta Selatan, Semua Kel/Desa	137.692.192,00	0,00	
			7.01.01.2.09 Pemeliharaan Barang Milik Daerah Penunjang Urusan Pemerintahan Daerah			7.01.01.2.09.0002 Penyediaan Jasa Pemeliharaan, Biaya Pemeliharaan, Pajak dan Perizinan Kendaraan Dinas Operasional atau Lapangan	Jumlah Kendaraan Dinas Operasional atau Lapangan yang Dipelihara dan dibayarkan Pajak dan Periznannya	49 Unit	Kab. Badung, Kuta Selatan, Semua Kel/Desa	708.279.575,00	0,00	
			7.01.01.2.09 Pemeliharaan Barang Milik Daerah Penunjang Urusan Pemerintahan Daerah			7.01.01.2.09.0006 Pemeliharaan Peralatan dan Mesin Lainnya	Jumlah Peralatan dan Mesin Lainnya yang Dipelihara	603 Unit	Kab. Badung, Kuta Selatan, Semua Kel/Desa	161.010.828,00	0,00	

No	PROGRAM		KEGIATAN			SUB KEGIATAN			PLAFON ANGGARAN SEMENTARA (Rp)	PRAKIRAAN MAJU		KET
	Program	Indikator Kinerja	Kegiatan	Indikator Kinerja		Sub Kegiatan	Indikator Kinerja			N+1	N+2	
				Keluaran Kegiatan	Target Capaian		Keluaran Sub Kegiatan	Target Capaian				
			7.01.01.2.09 Pemeliharaan Bareng Milik Daerah Penunjang Urusan Pemerintahan Daerah	Jumlah Unit dan Ha Pada Kegiatan Pemeliharaan Bareng Milik Daerah Penunjang Urusan Pemerintahan Daerah	120 paket	7.01.01.2.09.0009 Pemeliharaan/Rehabilitasi Gedung Kantor dan Bangunan Lainnya	Jumlah Gedung Kantor dan Bangunan Lainnya yang Dipelihara/Direhabilitasi	5 Unit	750.000.000,00	0,00		
	<b>7.01.02 PROGRAM PENYELenggaraAN PEMERINTAHAN DAN PELAYANAN PUBLIK</b>	100 %										
			7.01.02.2.01 Koordinasi Penyelenggaraan Kegiatan Pemerintahan di Tingkat Kecamatan	Jumlah Dokumen dan Laporan pada Kegiatan Koordinasi Penyelenggaraan Kegiatan Pemerintahan di Tingkat Kecamatan	1 dokumen	7.01.02.2.01.0002 Peningkatan Efektifitas Kegiatan Pemerintahan di Tingkat Kecamatan	Jumlah Dokumen Peningkatan Efektifitas Kegiatan Pemerintahan di Tingkat Kecamatan	1 Dokumen	7.295.981,00	0,00		
			7.01.02.2.02 Penyelenggaraan Urusan Pemerintahan yang Tidak Dilaksanakan oleh Unit Kerja Perangkat Daerah	Jumlah Dokumen dan Laporan pada Kegiatan Penyelenggaraan Urusan Pemerintahan yang Tidak Dilaksanakan oleh Unit Kerja Perangkat Daerah yang ada di Kecamatan	1 paket	7.01.02.2.02.0003 Peningkatan Efektifitas Pelaksanaan Pelayanan kepada Masyarakat di Wilayah Kecamatan	Jumlah Laporan Peningkatan Efektifitas Pelaksanaan Pelayanan kepada Masyarakat di Wilayah Kecamatan	2 Laporan	579.279.717,00	0,00		
			7.01.02.2.04 Pelaksanaan Urusan Pemerintahan yang Dilimpahkan kepada Camat	Jumlah Dokumen dan Laporan pada Kegiatan Pelaksanaan Urusan Pemerintahan yang Dilimpahkan kepada Camat	1 paket	7.01.02.2.04.0003 Pelaksanaan Urusan Pemerintahan yang Terkait dengan Kewenangan Lain yang Dilimpahkan	Jumlah Laporan Pelaksanaan Kewenangan Lain yang Dilimpahkan	3 Laporan	4.503.580.780,00	0,00		
	<b>7.01.03 PROGRAM PEMBERDAYAAN MASYARAKAT DESA DAN KELURAHAN</b>	100 %										
			7.01.03.2.01 Koordinasi Kegiatan Pemberdayaan Desa	Jumlah Lembaraga Kemasyarakatan, Dokumen dan Laporan pada Kegiatan Koordinasi Kegiatan Pemberdayaan Desa	38 paket	7.01.03.2.01.0001 Peningkatan Partisipasi Masyarakat dalam Forum Musyawarah Perencanaan Pembangunan di Desa	Jumlah Lembaraga Kemasyarakatan yang Berpartisipasi dalam Forum Musyawarah Perencanaan Pembangunan di Desa	36 Lembaraga Kemasyarakatan	50.703.718,00	0,00		
			7.01.03.2.01 Koordinasi Kegiatan Pemberdayaan Desa	Jumlah Lembaraga Kemasyarakatan, Dokumen dan Laporan pada Kegiatan Koordinasi Kegiatan Pemberdayaan Desa	38 paket	7.01.03.2.01.0002 Sinkronisasi Program dan Kegiatan Pemberdayaan Masyarakat yang Dilakukan oleh Pemerintah dan Swasta di Wilayah Kerja Kecamatan	Jumlah Dokumen Sinkronisasi Program Pemberdayaan Masyarakat yang Dilakukan oleh Pemerintah dan Swasta di Wilayah Kerja Kecamatan	1 Dokumen	999.400,00	0,00		

No	PROGRAM			KEGIATAN			SUB KEGIATAN			PLAFON ANGGARAN SEMENTARA (Rp)	PRAKIRAAN MAJU		KET
	Program	Indikator Kinerja		Kegiatan	Indikator Kinerja		Sub Kegiatan	Indikator Kinerja			N+1	N+2	
		Hasil Program	Target Capaian		Keluaran Kegiatan	Target Capaian		Keluaran Sub Kegiatan	Target Capaian				
			7.01.03.2.01 Koordinasi Kegiatan Pemberdayaan Desa	Jumlah Lembaga Kemasyarakatan, Dokumen dan Laporan pada Kegiatan Koordinasi Kegiatan Pemberdayaan Desa	38 paket	7.01.03.2.01.0003 Peningkatan Efektivitas Kegiatan Pemberdayaan Masyarakat di Wilayah Kecamatan	Jumlah Laporan Peningkatan Efektivitas Kegiatan Pemberdayaan Masyarakat di Wilayah Kecamatan	1 Laporan	Kab. Badung, Kuta Selatan, Semua Kel/Desa	1.965.453.939,00	0,00		
			7.01.03.2.02 Kegiatan Pemberdayaan Kelurahan	Jumlah Lembaga Kemasyarakatan, Unit, Pokmas/Ormas, dan Laporan pada Kegiatan Pemberdayaan Kelurahan	18 paket	7.01.03.2.02.0001 Peningkatan Partisipasi Masyarakat dalam Forum Musyawarah Perencanaan Pembangunan di Kelurahan	Jumlah Lembaga Kemasyarakatan yang Berpartisipasi dalam Forum Musyawarah Perencanaan Pembangunan di Kelurahan	15 Lembaga Kemasyarakatan	Kab. Badung, Kuta Selatan, Semua Kel/Desa	6.035.950,00	0,00		
			7.01.03.2.02 Kegiatan Pemberdayaan Kelurahan	Jumlah Lembaga Kemasyarakatan, Unit, Pokmas/Ormas, dan Laporan pada Kegiatan Pemberdayaan Kelurahan	18 paket	7.01.03.2.02.0002 Prasarana Sarana dan Prasarana Kelurahan	Jumlah Sarana dan Prasarana Kelurahan yang Terbangun	2876 Unit	Kab. Badung, Kuta Selatan, Semua Kel/Desa	159.812.400,00	0,00		
			7.01.03.2.02 Kegiatan Pemberdayaan Kelurahan	Jumlah Lembaga Kemasyarakatan, Unit, Pokmas/Ormas, dan Laporan pada Kegiatan Pemberdayaan Kelurahan	18 paket	7.01.03.2.02.0003 Pemberdayaan Masyarakat di Kelurahan	Jumlah Pokmas dan Ormas yang Melaksanakan Pemberdayaan Masyarakat di Kelurahan	15 Pokmas / Ormas	Kab. Badung, Kuta Selatan, Semua Kel/Desa	1.965.453.939,00	0,00		
			7.01.03.2.03 Pemberdayaan Lembaga Kemasyarakatan Tingkat Kecamatan	Jumlah Fasilitas Pengembangan Usaha Ekonomi Masyarakat Kecamatan	6 Laporan	7.01.03.2.03.0004 Fasilitas Pengembangan Usaha Ekonomi Masyarakat	Jumlah Laporan Fasilitas Pengembangan Usaha Ekonomi Masyarakat	6 Laporan	Kab. Badung, Kuta Selatan, Semua Kel/Desa	214.464.094,00	0,00		
	<b>7.01.04 PROGRAM KOORDINASI KETENTRAMAN DAN KETERTIBAN UMUM</b>			Persentase koordinasi ketentraman dan ketertiban umum di Kecamatan Kuta Selatan	100 %								
			7.01.04.2.01 Koordinasi Upaya Penyelenggaraan Ketertarikan dan Ketertiban Umum	Jumlah Laporan Pada Kegiatan Koordinasi Upaya Penyelenggaraan Ketertarikan dan Ketertiban Umum	12 Laporan	7.01.04.2.01.0001 Sinergitas dengan Kepolisian Negara Republik Indonesia, Tentara Nasional dan Instansi Vertikal di Wilayah Kecamatan	Jumlah Laporan Hasil Sinergitas dengan Kepolisian Negara Republik Indonesia, Tentara Nasional dan Instansi Vertikal di Wilayah Kecamatan	12 Laporan	Kab. Badung, Kuta Selatan, Semua Kel/Desa	1.164.650.289,00	0,00		
	<b>7.01.05 PROGRAM PENYELANGGARAAN URUSAN PEMERINTAHAN UMUM</b>			Persentase penyelenggaraan Urusan Pemerintahan Umum di Kecamatan Kuta Selatan	100 %								
			7.01.05.2.01 Penyelenggaraan Urusan Pemerintahan Umum Sesuai Penugasan Kepala Daerah	Jumlah Orang, Lembaga Masyarakat, Dokumen dan Laporan pada Kegiatan Penyelenggaraan Urusan Pemerintahan Umum Sesuai Penugasan Kepala Daerah	65 Orang	7.01.05.2.01.0003 Pembinaan Persatuan dan Kesatuan Bangsa	Jumlah Orang yang Mengikuti Pembinaan Kesatuan Bangsa	65 Orang	Kab. Badung, Kuta Selatan, Semua Kel/Desa	255.645.239,00	0,00		



No	PROGRAM			KEGIATAN			SUB KEGIATAN			PLAFON ANGGARAN SEMENTARA (Rp)	PRAKIRAAN MAJU		KET	
	Program	Indikator Kinerja		Kegiatan	Indikator Kegiatan		Sub Kegiatan	Indikator Kinerja			Lokasi Sub Kegiatan	N+1		N+2
		Hasil Program	Target Capaian		Keluaran Kegiatan	Target Capaian		Keluaran Sub Kegiatan	Target Capaian					
				7.01.05.2.01 Pelaksanaan Kegiatan Penyelenggaraan Urusan Pemerintahan Umum Sesuai Penugasan Kepala Daerah	Jumlah Orang,Lembaga Masyarakat,Dokumen dan Laporan pada Kegiatan Penyelenggaraan Urusan Pemerintahan Umum Sesuai Penugasan Kepala Daerah	65 Orang	7.01.05.2.01.0008 Pelaksanaan Tugas Forum Koordinasi Pimpinan di Kecamatan	Jumlah Dokumen Tugas Forum Koordinasi Pimpinan di Kecamatan	1 Dokumen	Kab. Badung, Kuta Selatan, Semua Kel/Desa	103.241.898,00	0,00		
	<b>7.01.06 PROGRAM PEMBINAAN DAN PENGAWASAN PEMERINTAHAN DESA</b>	Persentase pelaksanaan pembinaan dan pengawasan Pemerintahan Desa di Kecamatan Kuta Selatan	100 %											
				7.01.06.2.01 Fasilitasi, Rekomendasi dan Koordinasi Pembinaan dan Pengawasan Pemerintahan Desa	Jumlah Dokumen dan Laporan pada Kegiatan Fasilitasi, Rekomendasi, dan Koordinasi Pembinaan dan Pengawasan Pemerintahan Desa	9 paket	7.01.06.2.01.0002 Fasilitasi Administrasi Tata Pemerintahan Desa	Jumlah Dokumen yang Difasilitasi dalam rangka Administrasi Tata Pemerintahan Desa	3 Dokumen	Kab. Badung, Kuta Selatan, Semua Kel/Desa	274.575.411,00	0,00		
				7.01.06.2.01 Fasilitasi, Rekomendasi dan Koordinasi Pembinaan dan Pengawasan Pemerintahan Desa	Jumlah Dokumen dan Laporan pada Kegiatan Fasilitasi, Rekomendasi, dan Koordinasi Pembinaan dan Pengawasan Pemerintahan Desa	9 paket	7.01.06.2.01.0008 Rekomendasi Pengangkatan dan Pemberhentian Perangkat Desa	Jumlah Dokumen Rekomendasi Pengangkatan dan Pemberhentian Perangkat Desa	1 Dokumen	Kab. Badung, Kuta Selatan, Semua Kel/Desa	5.905.466,00	0,00		
				7.01.06.2.01 Fasilitasi, Rekomendasi dan Koordinasi Pembinaan dan Pengawasan Pemerintahan Desa	Jumlah Dokumen dan Laporan pada Kegiatan Fasilitasi, Rekomendasi, dan Koordinasi Pembinaan dan Pengawasan Pemerintahan Desa	9 paket	7.01.06.2.01.0009 Fasilitasi Sinkronisasi Pembangunan Daerah dengan Pemerintahan Desa	Jumlah Dokumen Sinkronisasi Pembangunan Daerah dengan Pemerintahan Desa	6 Dokumen	Kab. Badung, Kuta Selatan, Semua Kel/Desa	75.322.828,00	0,00		
	<b>8.01 KESATUAN BANGSA DAN POLITIK</b>													
	<b>8.01.01 PROGRAM PENUNJANG URUSAN PEMERINTAHAN DAERAH KABUPATEN/KOTA TENKOTA</b>	Persentase penunjang urusan pemerintah daerah kabupaten/kota	100 %											
				8.01.01.2.01 Perencanaan, Penganggaran, dan Evaluasi Kinerja Perangkat Daerah	Persentase kesesuaian dokumen perencanaan, penganggaran dan evaluasi kinerja perangkat daerah	100 %	8.01.01.2.01.0001 Penyusunan Dokumen Perencanaan Perangkat Daerah	Jumlah Dokumen Perencanaan Perangkat Daerah	3 Dokumen	Kab. Badung, Semua Kecamatan, Semua Kel/Desa	5.579.515,00	0,00		
				8.01.01.2.01 Perencanaan, Penganggaran, dan Evaluasi Kinerja Perangkat Daerah	Persentase kesesuaian dokumen perencanaan, penganggaran dan evaluasi kinerja perangkat daerah	100 %	8.01.01.2.01.0007 Evaluasi Kinerja Perangkat Daerah	Jumlah Laporan Evaluasi Kinerja Perangkat Daerah	4 Laporan	Kab. Badung, Semua Kecamatan, Semua Kel/Desa	3.726.086,00	0,00		

No	PROGRAM		KEGIATAN			SUB KEGIATAN			PLAFON ANGGARAN SEMENTARA (Rp)	PRAKIRAAN MAJU		KET
	Program	Indikator Kinerja	Kegiatan	Indikator Kinerja		Sub Kegiatan	Indikator Kinerja			N+1	N+2	
				Keluaran Kegiatan	Target Capaian		Keluaran Sub Kegiatan	Target Capaian				
			8.01.01.2.02 Administrasi Keuangan Perangkat Daerah	Cakupan layanan administrasi keuangan perangkat daerah	100 %	8.01.01.2.02.0001 Penyediaan Gaji dan Tunjangan ASN	Jumlah Orang yang Menerima Gaji dan Tunjangan ASN	50 Orang/bulan	16.995.282.181,00	0,00		
			8.01.01.2.06 Administrasi Umum Perangkat Daerah	Cakupan layanan administrasi umum perangkat daerah	100 %	8.01.01.2.06.0001 Penyediaan Koneksi Instalasi Listrik/Penerangan Bangunan Kantor	Jumlah Paket Koneksi Instalasi Listrik/Penerangan Bangunan Kantor yang Disediakan	1 Paket	12.692.295,00	0,00		
			8.01.01.2.06 Administrasi Umum Perangkat Daerah	Cakupan layanan administrasi umum perangkat daerah	100 %	8.01.01.2.06.0003 Penyediaan Peralatan Rumah Tangga	Jumlah Paket Peralatan Rumah Tangga yang Disediakan	1 Paket	584.705,00	0,00		
			8.01.01.2.06 Administrasi Umum Perangkat Daerah	Cakupan layanan administrasi umum perangkat daerah	100 %	8.01.01.2.06.0004 Penyediaan Bahan Logistik Kantor	Jumlah Paket Bahan Logistik Kantor yang Disediakan	1 Paket	120.420.300,00	0,00		
			8.01.01.2.06 Administrasi Umum Perangkat Daerah	Cakupan layanan administrasi umum perangkat daerah	100 %	8.01.01.2.06.0005 Penyediaan Barang Cetak dan Penggandaan	Jumlah Paket Barang Cetak dan Penggandaan yang Disediakan	1 Paket	30.075.229,00	0,00		
			8.01.01.2.06 Administrasi Umum Perangkat Daerah	Cakupan layanan administrasi umum perangkat daerah	100 %	8.01.01.2.06.0006 Penyediaan Bahan Bacaan dan Peraturan Perundang-undangan	Jumlah Dokumen Bahan Bacaan dan Peraturan Perundang-undangan yang Disediakan	9 Dokumen	25.905.000,00	0,00		
			8.01.01.2.08 Penyediaan Jasa Penunjang Urusan Pemerintahan Daerah	Cakupan layanan penyediaan jasa penunjang urusan pemerintahan daerah	100 %	8.01.01.2.08.0001 Penyediaan Jasa Surat Menyurat	Jumlah Laporan Penyediaan Jasa Surat Menyurat	1 Laporan	35.257.209,00	0,00		
			8.01.01.2.08 Penyediaan Jasa Penunjang Urusan Pemerintahan Daerah	Cakupan layanan penyediaan jasa penunjang urusan pemerintahan daerah	100 %	8.01.01.2.08.0002 Penyediaan Jasa Komunikasi, Sumber Daya Air dan Listrik	Jumlah Laporan Penyediaan Jasa Komunikasi, Sumber Daya Air dan Listrik yang Disediakan	12 Laporan	3.958.251,00	0,00		
			8.01.01.2.09 Pemeliharaan Barang Milik Daerah Penunjang Urusan Pemerintahan Daerah	Cakupan layanan pemeliharaan barang milik daerah penunjang urusan pemerintahan daerah	100 %	8.01.01.2.09.0002 Penyediaan Jasa Pemeliharaan, Biaya Pemeliharaan, Pajak dan Perizinan Kendaraan Dinas Operasional atau Lapangan	Jumlah Kendaraan Dinas Operasional atau Lapangan yang Dipelihara dan dibayarkan Pajak dan Perizannya	25 Unit	589.835.676,00	0,00		
			8.01.01.2.09 Pemeliharaan Barang Milik Daerah Penunjang Urusan Pemerintahan Daerah	Cakupan layanan pemeliharaan barang milik daerah penunjang urusan pemerintahan daerah	100 %	8.01.01.2.09.0006 Pemeliharaan Peralatan dan Mesin Lainnya	Jumlah Peralatan dan Mesin Lainnya yang Dipelihara	18 Unit	21.521.555,00	0,00		

No	PROGRAM		KEGIATAN			SUB KEGIATAN			PLAFON ANGGARAN SEMENTARA (Rp)	PRAKIRAAN MAJU		KET
	Program	Indikator Kinerja		Kegiatan	Sub Kegiatan	Indikator Kinerja		Lokasi Sub Kegiatan		N+1	N+2	
		Hasil Program	Target Capaian			Keluaran Sub Kegiatan	Target Capaian					
	8.01.02 PROGRAM PENGUATAN IDEOLOGI PANCASILA DAN KARAKTER KEBANGSAAN	Persentase penguatan ideologi Pancasila dan Karakter Kebangsaan	100 %	8.01.02.2.01 Perumusan Kebijakan Teknis dan Pemantapan Pelaksanaan Bidang Ideologi Pancasila dan Karakter Kebangsaan	100 %	8.01.02.2.01.0003 Pelaksanaan Kebijakan di Bidang Ideologi Wawasan Kebangsaan, Bela Negara, Karakter Bangsa, Pembauran Bangsa, Pembauran Ika dan Sejarah Kebangsaan	Jumlah Orang yang Mengikuti Pelaksanaan Kebijakan di Bidang Ideologi Wawasan Kebangsaan, Bela Negara, Karakter Bangsa, Pembauran Bangsa, Pembauran Ika dan Sejarah Kebangsaan	550 Orang	Kab. Badung, Semua Kecamatan, Semua Kel/Desa	3.742.605.656,00	0,00	
				8.01.02.2.01 Perumusan Kebijakan Teknis dan Pemantapan Pelaksanaan Bidang Ideologi Pancasila dan Karakter Kebangsaan	100 %	8.01.02.2.01.0004 Pelaksanaan Koordinasi di Bidang Ideologi Wawasan Kebangsaan, Bela Negara, Karakter Bangsa, Pembauran Bangsa, Pembauran Ika dan Sejarah Kebangsaan	Jumlah Orang yang Mengikuti Koordinasi di Bidang Ideologi Wawasan Kebangsaan, Bela Negara, Karakter Bangsa, Pembauran Bangsa, Pembauran Ika dan Sejarah Kebangsaan	7500 Orang	Kab. Badung, Semua Kecamatan, Semua Kel/Desa	235.399.832,00	0,00	
				8.01.02.2.01 Perumusan Kebijakan Teknis dan Pemantapan Pelaksanaan Bidang Ideologi Pancasila dan Karakter Kebangsaan	100 %	8.01.02.2.01.0005 Pelaksanaan Monitoring Evaluasi dan Pelaporan di Bidang Ideologi Wawasan Kebangsaan, Bela Negara, Karakter Bangsa, Pembauran Bangsa, Pembauran Ika dan Sejarah Kebangsaan	Jumlah Laporan Hasil Monitoring Evaluasi dan Pelaporan di Bidang Ideologi Wawasan Kebangsaan, Bela Negara, Karakter Bangsa, Pembauran Bangsa, Pembauran Ika dan Sejarah Kebangsaan	2 Laporan	Kab. Badung, Semua Kecamatan, Semua Kel/Desa	1.656.756,00	0,00	
	8.01.03 PROGRAM PENINGKATAN PERAN PARTAI POLITIK DAN BEMBAGA MELALUI PENDIDIKAN POLITIK DAN PENGEMBANGAN ETIKA SERTA BUDAYA POLITIK	Persentase peningkatan peran partai politik dan lembaga pendidikan politik dan pengembangan etika serta budaya politik	100 %	8.01.02.2.01 Perumusan Kebijakan Teknis dan Pemantapan Pelaksanaan Bidang Ideologi Pancasila dan Karakter Kebangsaan	100 %	8.01.02.2.01.0008 Pembentukan Pasdikbraka	Jumlah Pasdikbraka	79 Orang	Semua Kota/Kab, Semua Kecamatan, Semua Kel/Desa	2.719.975.700,00	0,00	

No	PROGRAM		KEGIATAN		SUB KEGIATAN			PLAFON ANGGARAN SEMENTARA (Rp)	PRAKIRAAN MAJU		KET	
	Program	Indikator Kinerja Hasil Program	Kegiatan	Indikator Kinerja		Sub Kegiatan	Indikator Kinerja		N+1	N+2		
				Keluaran Kegiatan	Target Capaian		Keluaran Sub Kegiatan					Target Capaian
			8.01.03.2.01 Perumusan Kebijakan teknis dan pemantauan pelaksanaan Bidang Pendidikan Politik, Etika Budaya Politik, Fasilitasi Kelembagaan Partai Politik, Pemilihan Umum/Pemilihan Umum Kepala Daerah, serta Pemantauan Situasi Politik	persentase tercapainya pelaksanaan bidang pendidikan politik, perwakilan dan partai politik; serta pemantauan situasi politik	100 %	8.01.03.2.01.0001 Penyusunan Program Kerja di Bidang Pendidikan Politik, Etika Budaya Politik, Fasilitasi Kelembagaan Partai Politik, Pemilihan Umum/Pemilihan Umum Kepala Daerah, serta Pemantauan Situasi Politik di Daerah	Jumlah Dokumen Program Kerja di Bidang Pendidikan Politik, Etika Budaya Politik, Fasilitasi Kelembagaan Partai Politik, Pemilihan Umum/Pemilihan Umum Kepala Daerah, serta Pemantauan Situasi Politik di Daerah yang Disusun	10 Dokumen	20.319.941.684,00	0,00		
			8.01.03.2.01 Perumusan Kebijakan teknis dan pemantauan pelaksanaan Bidang Pendidikan Politik, Etika Budaya Politik, Fasilitasi Kelembagaan Partai Politik, Pemilihan Umum/Pemilihan Umum Kepala Daerah, serta Pemantauan Situasi Politik	persentase tercapainya pelaksanaan bidang pendidikan politik, perwakilan dan partai politik; serta pemantauan situasi politik	100 %	8.01.03.2.01.0003 Pelaksanaan Kebijakan di Bidang Pendidikan Politik, Etika Budaya Politik, Fasilitasi Kelembagaan Partai Politik, Pemilihan Umum/Pemilihan Umum Kepala Daerah, serta Pemantauan Situasi Politik di Daerah	Jumlah Orang yang Mengikuti Pelaksanaan Kebijakan di Bidang Pendidikan Politik, Etika Budaya Politik, Fasilitasi Kelembagaan Partai Politik, Pemilihan Umum/Pemilihan Umum Kepala Daerah, serta Pemantauan Situasi Politik di Daerah	6000 Orang	865.978.728,00	0,00		
			8.01.03.2.01 Perumusan Kebijakan teknis dan pemantauan pelaksanaan Bidang Pendidikan Politik, Etika Budaya Politik, Fasilitasi Kelembagaan Partai Politik, Pemilihan Umum/Pemilihan Umum Kepala Daerah, serta Pemantauan Situasi Politik	persentase tercapainya pelaksanaan bidang pendidikan politik, perwakilan dan partai politik; serta pemantauan situasi politik	100 %	8.01.03.2.01.0005 Evaluasi dan Pelaporan di Bidang Pendidikan Politik, Etika Budaya Politik, Fasilitasi Kelembagaan Partai Politik, Pemilihan Umum/Pemilihan Umum Kepala Daerah, serta Pemantauan Situasi Politik di Daerah	Jumlah Laporan Hasil Monitoring, Evaluasi dan Pelaporan di Bidang Pendidikan Politik, Etika Budaya Politik, Fasilitasi Kelembagaan Partai Politik, Pemilihan Umum/Pemilihan Umum Kepala Daerah, serta Pemantauan Situasi Politik di Daerah	6 Laporan	8.890.688,00	0,00		

No	PROGRAM			KEGIATAN			SUB KEGIATAN			PLAFON ANGGARAN SEMENTARA (Rp)	PRAKIRAAN MAJU		KET
	Program	Indikator Kinerja		Kegiatan	Sub Kegiatan	Indikator Kinerja		Keluaran Sub Kegiatan	Target Capaian		N+1	N+2	
		Hasil Program	Target Capaian			Keluaran Kegiatan	Target Capaian						
	8.01.04 PROGRAM PEMBERDAYAAN DAN PENGAWASAN ORGANISASI KE MASYARAKATAN	Persentase komunikasi yang efektif antara pemerintah dengan parpol yang membantu mendidik politik	100 %	8.01.04.2.01 Perumusan Kebijakan Teknis dan Pemantapan Pelaksanaan Bidang Pemberdayaan dan Pengawasan Organisasi dan Pengawasan Organisasi Masyarakat	8.01.04.2.01.0003 Pelaksanaan Kebijakan di Bidang Pendaftaran Ormas, Evaluasi dan Mediasi Sengketa Ormas, Pengawasan Ormas dan Ormas Asing di Daerah	100 %	Jumlah Orang yang Mengikuti Pelaksanaan Kebijakan di Bidang Pendaftaran Ormas, Pemberdayaan Ormas, Evaluasi dan Mediasi Sengketa Ormas, Pengawasan Ormas dan Ormas Asing di Daerah	120 Orang	68.461.033,00	0,00			
	8.01.04.2.01 Perumusan Kebijakan Teknis dan Pemantapan Pelaksanaan Bidang Pemberdayaan dan Pengawasan Organisasi dan Pengawasan Organisasi Masyarakat	8.01.04.2.01.0005 Pelaksanaan Monitoring, Evaluasi dan Pelaporan di Bidang Pendaftaran Ormas, Pemberdayaan Ormas, Evaluasi dan Mediasi Sengketa Ormas, Pengawasan Ormas dan Ormas Asing di Daerah	100 %	8.01.04.2.01 Perumusan Kebijakan Teknis dan Pemantapan Pelaksanaan Bidang Pemberdayaan dan Pengawasan Organisasi dan Pengawasan Organisasi Masyarakat	8.01.04.2.01.0005 Pelaksanaan Monitoring, Evaluasi dan Pelaporan di Bidang Pendaftaran Ormas, Pemberdayaan Ormas, Evaluasi dan Mediasi Sengketa Ormas, Pengawasan Ormas dan Ormas Asing di Daerah	100 %	Jumlah Laporan Hasil Monitoring, Evaluasi dan Pelaporan di Bidang Pendaftaran Ormas, Pemberdayaan Ormas, Evaluasi dan Mediasi Sengketa Ormas, Pengawasan Ormas dan Ormas Asing di Daerah	4 Laporan	3.423.594,00	0,00			
	8.01.05 PROGRAM PEMBINAAN DAN PENGEMBANGAN KETAHANAN EKONOMI, SOSIAL, DAN BUDAYA	Persentase Pembinaan dan Pengembangan Ketahanan Ekonomi, Sosial dan Budaya	100 %	8.01.05.2.01 Perumusan Kebijakan Teknis dan Pemantapan Pelaksanaan Bidang Ketahanan Ekonomi, Sosial dan Budaya	8.01.05.2.01.0003 Pelaksanaan Kebijakan di Bidang Ketahanan Ekonomi, Sosial, Budaya dan Pencegahan Penyalagunaan Narkoba, Fasilitas Kerukunan Umat Beragama dan Penghayat Kepercayaan di Daerah	100 %	Jumlah Orang yang Mengikuti Pelaksanaan Kebijakan di Bidang Ketahanan Ekonomi, Sosial, Budaya dan Pencegahan Penyalagunaan Narkoba, Fasilitas Kerukunan Umat Beragama dan Penghayat Kepercayaan di Daerah	5500 Orang	1.085.767.244,00	0,00			
	8.01.05.2.01 Perumusan Kebijakan Teknis dan Pemantapan Pelaksanaan Bidang Ketahanan Ekonomi, Sosial dan Budaya	8.01.05.2.01 Perumusan Kebijakan Teknis dan Pemantapan Pelaksanaan Bidang Ketahanan Ekonomi, Sosial dan Budaya	100 %	8.01.05.2.01 Perumusan Kebijakan Teknis dan Pemantapan Pelaksanaan Bidang Ketahanan Ekonomi, Sosial dan Budaya	8.01.05.2.01.0004 Pelaksanaan Koordinasi di Bidang Ketahanan Ekonomi, Sosial, Budaya dan Pencegahan Penyalagunaan Narkoba, Fasilitas Kerukunan Umat Beragama dan Penghayat Kepercayaan di Daerah	100 %	Jumlah Orang yang Mengikuti Koordinasi di Bidang Ketahanan Ekonomi, Sosial, Budaya dan Pencegahan Penyalagunaan Narkoba, Fasilitas Kerukunan Umat Beragama dan Penghayat Kepercayaan di Daerah	2140 Orang	681.808.854,00	0,00			

No	PROGRAM		KEGIATAN		SUB KEGIATAN			PLAFON ANGGARAN SEMENTARA (Rp)	PRAKIRAAN MAJU		KET
	Program	Indikator Kinerja	Kegiatan	Keluaran Kegiatan	Sub Kegiatan	Indikator Kinerja			N+1	N+2	
		Hasil Program				Target Capaian	Keluaran Sub Kegiatan	Target Capaian			
	8.01.06 PROGRAM PENINGKATAN KEWASPADAAN PENINGKATAN KUALITAS DAN PENANGANAN KONFLIK SOSIAL	Persentase peningkatan kewaspadaan nasional dan peningkatan kualitas dan penanganan konflik sosial	100 %								
		8.01.06.2.01 Perumusan Kebijakan Teknis dan Pelaksanaan Pemantapan Kewaspadaan Nasional dan Penanganan Konflik Sosial	Persentase terkendalinya keamanan dan kenyamanan di Kabupaten Badung	100 %	8.01.06.2.01.0004 Pelaksanaan Koordinasi di Bidang Kewaspadaan Dini, Kerja Sama Intelijen, Pemantauan Orang Asing, Tenaga Kerja Asing dan Lembaga Asing, Kewaspadaan Perbatasan antar Negara, Fasilitasi Kelembagaan Bidang Kewaspadaan, serta Penanganan Konflik di Daerah	Jumlah Orang yang Mengikuti Koordinasi di Bidang Kewaspadaan Dini, Kerja Sama Intelijen, Pemantauan Orang Asing, Tenaga Kerja Asing dan Lembaga Asing, Kewaspadaan Perbatasan antar Negara, Fasilitasi Kelembagaan Bidang Kewaspadaan, serta Penanganan Konflik di Daerah	300 Orang	793.907.068,00	0,00		
		8.01.06.2.01 Perumusan Kebijakan Teknis dan Pelaksanaan Pemantapan Kewaspadaan Nasional dan Penanganan Konflik Sosial	Persentase terkendalinya keamanan dan kenyamanan di Kabupaten Badung	100 %	8.01.06.2.01.0006 Pelaksanaan Forum Koordinasi Pimpinan Daerah Kabupaten/Kota	Jumlah Dokumen Hasil Pelaksanaan Forum Koordinasi Pimpinan Daerah Kabupaten/Kota	1 Dokumen	95.005.492,00	0,00		



**KABUPATEN BADUNG**

**PRIORITAS DAN PLAFON ANGGARAN SEMENTARA  
KABUPATEN BADUNG  
TAHUN ANGGARAN 2024**

**BUKU II**

**PEMERINTAH KABUPATEN BADUNG  
TAHUN 2023**

# DAFTAR ISI

	HAL
<b>BAB IV PLAFON ANGGARAN SEMENTARA BERDASARKAN URUSAN</b>	
<b>PEMERINTAHAN DAERAH DAN PROGRAM / KEGIATAN.....</b>	354
4.1 Plafon Anggaran Sementara Berdasarkan Urusan Pemerintahan Dan Program/Kegiatan.....	354
4.2 Plafon Anggaran Sementara Berdasarkan Jenis Belanja .....	470
<b>BAB V RENCANA PEMBIAYAAN DAERAH .....</b>	471
<b>BAB VI PENUTUP.....</b>	733



## DAFTAR TABEL

	HAL
Tabel IV.2	Plafon Anggaran Sementara Berdasarkan Jenis Belanja ..... 470
Tabel V	Plafon Anggaran Sementara Untu Pembiayaan Daerah Tahun Anggaran 2024 ..... 471
Tabel	Plafon Anggaran Sementara Berdasarkan Urusan Pemerintahan Dan Program/Kegiatan..... 472
	1. Urusan Pemerintah Bidang Pendidikan ..... 472
	Dinas Pendidikan, Kepemudaan dan Olah Raga..... 472
	2. Urusan Pemerintahan Bidang Kepemudaan dan Olah Raga ..... 472
	Dinas Pendidikan, Pemuda dan Olah Raga..... 472
	3. Urusan Pemerintahan Bidang Kesehatan..... 481
	Dinas Kesehatan ..... 481
	4. Urusan Pemerintah Bidang Pekerjaan Umum Dan Penataan Ruang 529
	Dinas Pekerjaan Umum Dan Penataan Ruang..... 529
	5. Urusan Pemerintah Bidang Perumahan Dan Kawasan Permukiman 538
	Dinas Perumahan Rakyat Dan Kawasan Permukiman..... 538
	6. Urusan Pemerintah Bidang Ketenteraman dan Ketertiban Umum serta Perlindungan Masyarakat ..... 546
	a. Satuan Polisi Pamong Praja ..... 546
	b. Dinas Kebakaran dan Penyelamatan ..... 550
	c. Badan Penanggulangan Bencana Daerah..... 555
	7. Urusan Pemerintahan Bidang Sosial ..... 559
	Dinas Sosial ..... 559
	8. Urusan Pemerintahan Bidang Lingkungan Hidup ..... 564
	Dinas Lingkungan Hidup dan Kebersihan..... 564
	9. Urusan Pemerintahan Bidang Administrasi Kependudukan dan Pencatatan Sipil ..... 571
	Dinas Kependudukan dan Catatan Sipil ..... 571
	10. Urusan Pemerintahan Bidang Pemberdayaan Masyarakat dan Desa 576
	Dinas Pemberdayaan Masyarakat dan Desa..... 576
	11. Urusan Pemerintahan Bidang Pengendalian Penduduk dan Keluarga Berencana ..... 579
	Dinas Pengendalian Penduduk, Keluarga Berencana, Pemberdayaan Perempuan dan Perlindungan Anak ..... 579
	12. Urusan Pemerintahan Bidang Pemberdayaan Perempuan dan Perlindungan Anak ..... 579
	Dinas Pengendalian Penduduk, Keluarga Berencana, Pemberdayaan Perempuan dan Perlindungan Anak ..... 579

13. Urusan Pemerintahan Bidang Perhubungan .....	588
Dinas Perhubungan.....	588
14. Komunikasi dan Informatika .....	594
Dinas Komunikasi dan Informatika .....	594
15. Urusan Pemerintahan Bidang Statistik .....	594
Dinas Komunikasi dan Informatika .....	594
16. Urusan Pemerintahan Bidang Persandian .....	594
Dinas Komunikasi dan Informatika .....	594
17. Urusan Pemerintahan Bidang Koperasi, Usaha Kecil dan Menengah	601
Dinas Koperasi, UKM dan Perdagangan .....	601
18. Urusan Pemerintahan Bidang Perdagangan .....	601
Dinas Koperasi, UKM dan Perdagangan .....	601
19. Urusan Pemerintahan Bidang Penanaman Modal .....	608
Dinas Penanaman Modal dan Pelayanan Terpadu Satu Pintu .....	608
20. Urusan Pemerintahan Bidang Kebudayaan.....	613
Dinas Kebudayaan.....	613
21. Urusan Pemerintahan Bidang Perpustakaan.....	619
Dinas Kearsipan dan Perpustakaan .....	619
22. Urusan Pemerintahan Bidang Kearsipan.....	619
Dinas Kearsipan dan Perpustakaan .....	619
23. Urusan Pemerintahan Bidang Kelautan dan Perikanan.....	624
Dinas Perikanan.....	624
24. Urusan Pemerintahan Bidang Pariwisata .....	629
Dinas Pariwisata .....	629
25. Urusan Pemerintahan Bidang Pertanian .....	635
Dinas Pertanian dan Pangan.....	635
26. Urusan Pemerintahan Bidang Pangan .....	635
Dinas Pertanian dan Pangan.....	635
27. Urusan Perindustrian.....	643
Dinas Perindustrian dan Tenaga Kerja.....	643
28. Urusan Pemerintahan Bidang Tenaga Kerja .....	643
Dinas Perindustrian dan Tenaga Kerja.....	643
29. Urusan Pemerintahan Bidang Pertanahan .....	650
Sekretariat Daerah .....	650
30. Fungsi Administrasi Pemerintahan .....	650
a. Sekretariat Daerah .....	650
b. Sekretariat DPRD .....	658

31. Fungsi Perencanaan .....	664
Badan Perencanaan Pembangunan Daerah .....	664
32. Fungsi Keuangan .....	671
a. Badan Pengelola Keuangan dan Aset Daerah .....	671
b. Badan Pendapatan Daerah / Pasedahan Agung .....	677
33. Fungsi Kepegawaian serta Pendidikan Dan Pelatihan .....	680
Badan Kepegawaian dan Pengembangan Sumber Daya Manusia ..	680
34. Fungsi Penelitian dan Pengembangan .....	686
Badan Penelitian dan Pengembangan .....	686
35. Fungsi Pengawasan.....	690
Inspektorat.....	690
36. Unsur Kewilayahan .....	694
a. Kecamatan Petang .....	694
b. Kecamatan Abiansema.....	698
c. Kecamatan Mengwi .....	703
d. Kecamatan Kuta Utara .....	709
e. Kecamatan Kuta .....	715
f. Kecamatan Kuta Selatan .....	721
37. Urusan Pemerintahan Umum .....	727
Badan Kesatuan Bangsa dan Politik.....	727
38. Non Urusan .....	
a. Rumah Sakit Daerah Mangusada.....	495
b. Dinas Perumahan Rakyat dan Kawasan Pemukiman.....	538
c. Pariwisata.....	629

**PLAFON ANGGARAN SEMENTARA BERDASARKAN URUSAN PEMERINTAHAN DAN PROGRAM/KEGIATAN**

		<b>URUSAN PEMERINTAHAN DAERAH</b>		<b>PLAFON ANGGARAN SEMENTARA (Rp)</b>	<b>KET</b>
		<b>DAN PROGRAM, KEGIATAN DAN SUB KEGIATAN</b>			
<b>1</b>	<b>2</b>	<b>3</b>	<b>4</b>		
<b>1</b>	<b>URUSAN PEMERINTAHAN WAJIB YANG BERKAITAN DENGAN PELAYANAN DASAR</b>				
<b>1.01</b>	<b>URUSAN PEMERINTAHAN BIDANG PENDIDIKAN</b>				
<b>1.01.2.19.0.00.03.0000</b>	<b>Dinas Pendidikan, Kepemudaan dan Olah Raga</b>			<b>1.357.618.795.521,00</b>	
<b>1.01.02</b>	<b>PROGRAM PENGELOLAAN PENDIDIKAN</b>			<b>584.716.556.000,00</b>	
<b>1.01.02.2.01</b>	<b>Pengelolaan Pendidikan Sekolah Dasar</b>			<b>282.908.970.033,00</b>	
1.01.02.2.01.0005	Pembangunan Perpustakaan Sekolah			932.022.400,00	
1.01.02.2.01.0006	Pembangunan Sarana, Prasarana dan Utilitas Sekolah			117.937.056.679,00	
1.01.02.2.01.0014	Pengadaan Mebel Sekolah			6.580.460.300,00	
1.01.02.2.01.0016	Pengadaan Perlengkapan Sekolah			7.957.862.284,00	
1.01.02.2.01.0019	Pemeliharaan Rutin Sarana, Prasarana dan Utilitas Sekolah			2.054.062.158,00	
1.01.02.2.01.0021	Penyediaan Biaya Personil Peserta Didik Sekolah Dasar			554.767.400,00	
1.01.02.2.01.0025	Pembinaan Minat, Bakat dan Kreativitas Siswa			1.757.803.400,00	
1.01.02.2.01.0026	Penyediaan Pendidik dan Tenaga Kependidikan bagi Satuan Pendidikan Sekolah Dasar			52.959.896.792,00	
1.01.02.2.01.0027	Pengembangan Karir Pendidik dan Tenaga Kependidikan pada Satuan Pendidikan Sekolah Dasar			960.463.800,00	
1.01.02.2.01.0028	Pembinaan Kelembagaan dan Manajemen Sekolah			331.263.480,00	
1.01.02.2.01.0029	Pengelolaan Dana BOS Sekolah Dasar			67.186.615.000,00	
1.01.02.2.01.0038	Koordinasi, Perencanaan, Supervisi dan Evaluasi Layanan di Bidang Pendidikan			305.871.671,00	
1.01.02.2.01.0046	Pengadaan Perlengkapan Peserta Didik			15.851.376.900,00	
1.01.02.2.01.0048	Rehabilitasi Sedang/Berat Sarana, Prasarana dan Utilitas Sekolah			3.761.367.069,00	
1.01.02.2.01.0050	Penyelenggaraan Proses Belajar Bagi Peserta Didik			120.000,00	
1.01.02.2.01.0051	Rehabilitasi Sedang/Berat Ruang Kelas Sekolah			3.777.960.700,00	

URUSAN PEMERINTAHAN DAERAH		PLAFON ANGGARAN SEMENTARA (Rp)	KET
DAN PROGRAM, KEGIATAN DAN SUB KEGIATAN			
1	2	3	4
1.01.02.2.02	<b>Pengelolaan Pendidikan Sekolah Menengah Pertama</b>	<b>268.283.841.864,00</b>	
1.01.02.2.02.0001	Pembangunan Unit Sekolah Baru (USB)	155.718.241.506,00	
1.01.02.2.02.0012	Pembangunan Sarana, Prasarana dan Utilitas Sekolah	15.675.261.700,00	
1.01.02.2.02.0014	Rehabilitasi Sedang/Berat Ruang Kelas Sekolah	3.199.658.700,00	
1.01.02.2.02.0025	Pengadaan Mebel Sekolah	2.996.461.600,00	
1.01.02.2.02.0027	Pengadaan Perlengkapan Sekolah	3.211.857.600,00	
1.01.02.2.02.0032	Penyediaan Biaya Personil Peserta Didik Sekolah Menengah Pertama	468.783.700,00	
1.01.02.2.02.0038	Pembinaan Minat, Bakat dan Kreativitas Siswa	410.110.300,00	
1.01.02.2.02.0039	Penyediaan Pendidik dan Tenaga Kependidikan bagi Satuan Pendidikan Sekolah Menengah Pertama	19.273.977.496,00	
1.01.02.2.02.0040	Pengembangan Karir Pendidik dan Tenaga Kependidikan pada Satuan Pendidikan Sekolah Menengah Pertama	535.293.900,00	
1.01.02.2.02.0041	Pembinaan Kelembagaan dan Manajemen Sekolah	183.160.712,00	
1.01.02.2.02.0042	Pengelolaan Dana BOS Sekolah Menengah Pertama	49.589.025.000,00	
1.01.02.2.02.0051	Koordinasi, Perencanaan, Supervisi dan Evaluasi Layanan di Bidang Pendidikan	143.136.686,00	
1.01.02.2.02.0058	Penyelenggaraan Proses Belajar bagi Peserta Didik	111.716.800,00	
1.01.02.2.02.0060	Bimbingan Teknis, Pelatihan, dan/atau Magang/PKL untuk Peningkatan Kapasitas Bidang Pendidikan	212.740.100,00	
1.01.02.2.02.0062	Pengadaan Perlengkapan Peserta Didik	16.554.416.064,00	
1.01.02.2.03	<b>Pengelolaan Pendidikan Anak Usia Dini (PAUD)</b>	<b>33.443.345.703,00</b>	
1.01.02.2.03.0002	Pembangunan Sarana, Prasarana dan Utilitas PAUD	9.320.340.400,00	
1.01.02.2.03.0009	Pengadaan Perlengkapan PAUD	1.360.407.400,00	
1.01.02.2.03.0011	Penyediaan Biaya Personil Peserta Didik PAUD	309.889.000,00	
1.01.02.2.03.0013	Penyelenggaraan Proses Belajar PAUD	791.664.500,00	
1.01.02.2.03.0015	Penyediaan Pendidik dan Tenaga Kependidikan bagi Satuan PAUD	832.868.904,00	
1.01.02.2.03.0016	Pengembangan Karir Pendidik dan Tenaga Kependidikan pada Satuan Pendidikan PAUD	113.770.100,00	

URUSAN PEMERINTAHAN DAERAH		PLAFON ANGGARAN SEMENTARA (Rp)	KET
DAN PROGRAM, KEGIATAN DAN SUB KEGIATAN			
<b>1</b>	<b>2</b>	<b>3</b>	<b>4</b>
1.01.02.2.03.0017	Pembinaan Kelembagaan dan Manajemen PAUD	38.398.400,00	
1.01.02.2.03.0018	Pengelolaan Dana BOP PAUD	12.691.360.767,00	
1.01.02.2.03.0019	Peningkatan Kapasitas Pengelolaan Dana BOP PAUD	95.278.300,00	
1.01.02.2.03.0025	Koordinasi, Perencanaan, Supervisi dan Evaluasi Layanan di Bidang Pendidikan	132.593.420,00	
1.01.02.2.03.0040	Pembangunan Unit Sekolah Baru (USB)	6.869.060.832,00	
1.01.02.2.03.0041	Pengadaan Perlengkapan Peserta Didik	887.713.680,00	
<b>1.01.02.2.04</b>	<b>Pengelolaan Pendidikan Nonformal/Kesetaraan</b>	<b>80.398.400,00</b>	
1.01.02.2.04.0017	Pengelolaan Dana BOP Sekolah Nonformal/Kesetaraan	24.663.000,00	
1.01.02.2.04.0046	Penyelenggaraan Proses Belajar bagi Peserta Didik	55.735.400,00	
<b>1.01.01</b>	<b>PROGRAM PENUNJANG URUSAN PEMERINTAHAN DAERAH KABUPATEN/KOTA</b>	<b>772.902.239.521,00</b>	
<b>1.01.01.2.01</b>	<b>Perencanaan, Penganggaran, dan Evaluasi Kinerja Perangkat Daerah</b>	<b>63.563.936,00</b>	
1.01.01.2.01.0001	Penyusunan Dokumen Perencanaan Perangkat Daerah	7.406.812,00	
1.01.01.2.01.0002	Koordinasi dan Penyusunan Dokumen RKA-SKPD	11.040.612,00	
1.01.01.2.01.0004	Koordinasi dan Penyusunan DPA-SKPD	15.129.112,00	
1.01.01.2.01.0007	Evaluasi Kinerja Perangkat Daerah	29.987.400,00	
<b>1.01.01.2.02</b>	<b>Administrasi Keuangan Perangkat Daerah</b>	<b>766.410.861.250,00</b>	
1.01.01.2.02.0001	Penyediaan Gaji dan Tunjangan ASN	766.304.635.821,00	
1.01.01.2.02.0003	Pelaksanaan Penatausahaan dan Pengujian/Verifikasi Keuangan SKPD	106.225.429,00	
<b>1.01.01.2.03</b>	<b>Administrasi Barang Milik Daerah pada Perangkat Daerah</b>	<b>810.489.046,00</b>	
1.01.01.2.03.0006	Penatausahaan Barang Milik Daerah pada SKPD	810.489.046,00	
<b>1.01.01.2.06</b>	<b>Administrasi Umum Perangkat Daerah</b>	<b>1.679.526.138,00</b>	
1.01.01.2.06.0004	Penyediaan Bahan Logistik Kantor	758.320.912,00	
1.01.01.2.06.0005	Penyediaan Barang Cetak dan Penggandaan	37.283.901,00	

URUSAN PEMERINTAHAN DAERAH		PLAFON ANGGARAN SEMENTARA (Rp)	KET
DAN PROGRAM, KEGIATAN DAN SUB KEGIATAN			
1	2	3	4
1.01.01.2.06.0006	Penyediaan Bahan Bacaan dan Peraturan Perundang-undangan	509.555.280,00	
1.01.01.2.06.0007	Penyediaan Bahan/Material	374.366.045,00	
<b>1.01.01.2.07</b>	<b>Pengadaan Barang Milik Daerah Penunjang Urusan Pemerintahan Daerah</b>	<b>400.631.719,00</b>	
1.01.01.2.07.0005	Pengadaan Mebel	191.872.132,00	
1.01.01.2.07.0006	Pengadaan Peralatan dan Mesin Lainnya	208.759.587,00	
<b>1.01.01.2.08</b>	<b>Penyediaan Jasa Penunjang Urusan Pemerintahan Daerah</b>	<b>1.735.322.132,00</b>	
1.01.01.2.08.0002	Penyediaan Jasa Komunikasi, Sumber Daya Air dan Listrik	151.121.600,00	
1.01.01.2.08.0004	Penyediaan Jasa Pelayanan Umum Kantor	1.584.200.532,00	
<b>1.01.01.2.09</b>	<b>Pemeliharaan Barang Milik Daerah Penunjang Urusan Pemerintahan Daerah</b>	<b>1.801.845.300,00</b>	
1.01.01.2.09.0001	Penyediaan Jasa Pemeliharaan, Biaya Pemeliharaan, dan Pajak Kendaraan Perorangan Dinas atau Kendaraan Dinas Jabatan	71.994.000,00	
1.01.01.2.09.0002	Penyediaan Jasa Pemeliharaan, Biaya Pemeliharaan, Pajak dan Perizinan Kendaraan Dinas Operasional atau Lapangan	842.707.700,00	
1.01.01.2.09.0006	Pemeliharaan Peralatan dan Mesin Lainnya	206.410.000,00	
1.01.01.2.09.0010	Pemeliharaan/Rehabilitasi Sarana dan Prasarana Gedung Kantor atau Bangunan Lainnya	680.733.600,00	
<b>1.02</b>	<b>URUSAN PEMERINTAHAN BIDANG KESEHATAN</b>	<b>788.573.210.947,00</b>	
<b>1.02.0.00.0.00.01.0000</b>	<b>Dinas Kesehatan</b>	<b>541.859.527.709,00</b>	
<b>1.02.02</b>	<b>PROGRAM PEMENUHAN UPAYA KESEHATAN PERORANGAN DAN UPAYA KESEHATAN MASYARAKAT</b>	<b>316.627.375.506,00</b>	
<b>1.02.02.2.01</b>	<b>Penyediaan Fasilitas Pelayanan Kesehatan untuk UKM dan UKP Kewenangan Daerah Kabupaten/Kota</b>	<b>131.345.102.713,00</b>	
1.02.02.2.01.0002	Pembangunan Puskesmas	3.601.500,00	
1.02.02.2.01.0006	Pengembangan Puskesmas	10.727.549.214,00	
1.02.02.2.01.0009	Rehabilitasi dan Pemeliharaan Puskesmas	1.522.779.350,00	
1.02.02.2.01.0014	Pengadaan Alat Kesehatan/Alat Penunjang Medik Fasilitas Pelayanan Kesehatan	8.456.022.660,00	
1.02.02.2.01.0020	Pemeliharaan Rutin dan Berkala Alat Kesehatan/Alat Penunjang Medik Fasilitas Pelayanan Kesehatan	3.370.401.000,00	
1.02.02.2.01.0022	Pengembangan Rumah Sakit	69.970.544.850,00	

URUSAN PEMERINTAHAN DAERAH		PLAFON ANGGARAN SEMENTARA (Rp)	KET
DAN PROGRAM, KEGIATAN DAN SUB KEGIATAN			
1	2	3	4
1.02.02.2.01.0023	Pengadaan Obat, Bahan Habis Pakai, Bahan Medis Habis Pakai,, Vaksin, Makanan dan Minuman di Fasilitas Kesehatan	37.043.018.987,00	
1.02.02.2.01.0024	Pengelolaan Pelayanan Kesehatan Dasar Melalui Pendekatan Keluarga	3.622.000,00	
1.02.02.2.01.0026	Distribusi Alat Kesehatan, Obat, Bahan Habis Pakai, Bahan Medis Habis Pakai, Vaksin, Makanan dan Minuman ke Fasilitas Kesehatan	247.563.152,00	
<b>1.02.02.2.02</b>	<b>Penyediaan Layanan Kesehatan untuk UKM dan UKP Rujukan Tingkat Daerah Kabupaten/Kota</b>	<b>184.181.127.117,00</b>	
1.02.02.2.02.0001	Pengelolaan Pelayanan Kesehatan Ibu Hamil	550.245.360,00	
1.02.02.2.02.0002	Pengelolaan Pelayanan Kesehatan Ibu Bersalin	177.609.020,00	
1.02.02.2.02.0003	Pengelolaan Pelayanan Kesehatan Bayi Baru Lahir	365.307.260,00	
1.02.02.2.02.0004	Pengelolaan Pelayanan Kesehatan Balita	187.956.700,00	
1.02.02.2.02.0005	Pengelolaan Pelayanan Kesehatan pada Usia Pendidikan Dasar	98.452.400,00	
1.02.02.2.02.0006	Pengelolaan Pelayanan Kesehatan pada Usia Produktif	899.465.816,00	
1.02.02.2.02.0007	Pengelolaan Pelayanan Kesehatan pada Usia Lanjut	1.105.243.800,00	
1.02.02.2.02.0008	Pengelolaan Pelayanan Kesehatan Penderita Hipertensi	87.198.520,00	
1.02.02.2.02.0009	Pengelolaan Pelayanan Kesehatan Penderita Diabetes Melitus	86.999.220,00	
1.02.02.2.02.0010	Pengelolaan Pelayanan Kesehatan Orang dengan Gangguan Jiwa Berat	94.217.160,00	
1.02.02.2.02.0011	Pengelolaan Pelayanan Kesehatan Orang Terduga Tuberkulosis	948.429.716,00	
1.02.02.2.02.0012	Pengelolaan Pelayanan Kesehatan Orang dengan Risiko Terinfeksi HIV	1.966.428.836,00	
1.02.02.2.02.0013	Pengelolaan Pelayanan Kesehatan bagi Penduduk pada Kondisi Kejadian Luar Biasa (KLB)	850.800,00	
1.02.02.2.02.0015	Pengelolaan Pelayanan Kesehatan Gizi Masyarakat	377.264.312,00	
1.02.02.2.02.0016	Pengelolaan Pelayanan Kesehatan Kerja dan Olahraga	14.742.800,00	
1.02.02.2.02.0017	Pengelolaan Pelayanan Kesehatan Lingkungan	222.893.200,00	
1.02.02.2.02.0018	Pengelolaan Pelayanan Promosi Kesehatan	309.231.800,00	
1.02.02.2.02.0019	Pengelolaan Pelayanan Kesehatan Tradisional, Akupuntur, Asuhan Mandiri, dan Tradisional Lainnya	206.013.312,00	
1.02.02.2.02.0020	Pengelolaan Surveilans Kesehatan	431.784.400,00	



URUSAN PEMERINTAHAN DAERAH		PLAFON ANGGARAN SEMENTARA (Rp)	KET
DAN PROGRAM, KEGIATAN DAN SUB KEGIATAN			
<b>1</b>	<b>2</b>	<b>3</b>	<b>4</b>
1.02.02.2.02.0021	Pengelolaan Pelayanan Kesehatan Orang dengan Masalah Kesehatan Jiwa (ODMK)	4.584.900,00	
1.02.02.2.02.0022	Pengelolaan Pelayanan Kesehatan Jiwa dan NAPZA	120.000.000,00	
1.02.02.2.02.0024	Pengelolaan Upaya Pengurangan Risiko Krisis Kesehatan dan Pasca Krisis Kesehatan	18.759.076.817,00	
1.02.02.2.02.0025	Pelayanan Kesehatan Penyakit Menular dan Tidak Menular	28.812.551.440,00	
1.02.02.2.02.0026	Pengelolaan Jaminan Kesehatan Masyarakat	105.273.772.876,00	
1.02.02.2.02.0027	Deteksi Dini Penyalahgunaan NAPZA di Fasyankes dan Sekolah	430.000,00	
1.02.02.2.02.0028	Pengambilan dan Pengiriman Spesimen Penyakit Potensial KLB ke Laboratorium Rujukan/Nasional	5.149.100,00	
1.02.02.2.02.0029	Penyelenggaraan Kabupaten/Kota Sehat	56.057.220,00	
1.02.02.2.02.0033	Operasional Pelayanan Puskesmas	19.527.675.684,00	
1.02.02.2.02.0035	Pelaksanaan Akreditasi Fasilitas Kesehatan di Kabupaten/Kota	35.211.900,00	
1.02.02.2.02.0036	Investigasi Awal Kejadian Tidak Diharapkan (Kejadian Ikutan Pasca Imunisasi dan Pemberian Obat Massal)	10.058.400,00	
1.02.02.2.02.0040	Pengelolaan pelayanan kesehatan orang dengan Tuberkulosis	411.840.000,00	
1.02.02.2.02.0041	Pengelolaan pelayanan kesehatan orang dengan HIV (ODHIV)	2.986.172.048,00	
1.02.02.2.02.0042	Pengelolaan pelayanan kesehatan Malaria	48.212.300,00	
<b>1.02.02.2.03</b>	<b>Penyelenggaraan Sistem Informasi Kesehatan Secara Terintegrasi</b>	<b>812.349.464,00</b>	
1.02.02.2.03.0002	Pengelolaan Sistem Informasi Kesehatan	812.349.464,00	
<b>1.02.02.2.04</b>	<b>Penerbitan Izin Rumah Sakit Kelas C, D dan Fasilitas Pelayanan Kesehatan Tingkat Daerah Kabupaten/Kota</b>	<b>288.796.212,00</b>	
1.02.02.2.04.0001	Pengendalian dan Pengawasan serta Tindak Lanjut Pengawasan Perizinan Rumah Sakit Kelas C, D dan Fasilitas Pelayanan Kesehatan Lainnya	1.757.700,00	
1.02.02.2.04.0003	Peningkatan Mutu Pelayanan Fasilitas Kesehatan	287.038.512,00	
<b>1.02.03</b>	<b>PROGRAM PENINGKATAN KAPASITAS SUMBER DAYA MANUSIA KESEHATAN</b>	<b>1.988.285.152,00</b>	
<b>1.02.03.2.01</b>	<b>Pemberian Izin Praktik Tenaga Kesehatan di Wilayah Kabupaten/Kota</b>	<b>288.440.712,00</b>	
1.02.03.2.01.0001	Pengendalian Perizinan Praktik Tenaga Kesehatan	288.440.712,00	
<b>1.02.03.2.02</b>	<b>Perencanaan Kebutuhan dan Pendayagunaan Sumber Daya Manusia Kesehatan untuk UKP dan UKM di Wilayah Kabupaten/Kota</b>	<b>1.040.711.740,00</b>	

URUSAN PEMERINTAHAN DAERAH		PLAFON ANGGARAN SEMENTARA (Rp)	KET
DAN PROGRAM, KEGIATAN DAN SUB KEGIATAN			
1	2	3	4
1.02.03.2.02.0002	Pemenuhan Kebutuhan Sumber Daya Manusia Kesehatan Sesuai Standar	1.040.711.740,00	
1.02.03.2.03	<b>Pengembangan Mutu dan Peningkatan Kompetensi Teknis Sumber Daya Manusia Kesehatan Tingkat Daerah Kabupaten/Kota</b>	<b>659.132.700,00</b>	
1.02.03.2.03.0001	Pengembangan Mutu dan Peningkatan Kompetensi Teknis Sumber Daya Manusia Kesehatan Tingkat Daerah Kabupaten/Kota	659.132.700,00	
1.02.04	<b>PROGRAM SEDIAAN FARMASI, ALAT KESEHATAN DAN MAKANAN MINUMAN</b>	<b>451.403.022,00</b>	
1.02.04.2.01	<b>Pemberian Izin Apotek, Toko Obat, Toko Alat Kesehatan dan Optikal, Usaha Mikro Obat Tradisional (UMOT)</b>	<b>240.246.322,00</b>	
1.02.04.2.01.0001	Pengendalian dan Pengawasan serta Tindak Lanjut Pengawasan Perizinan Apotek, Toko Obat, Toko Alat Kesehatan, dan Optikal, Usaha Mikro Obat Tradisional (UMOT)	240.246.322,00	
1.02.04.2.03	<b>Penerbitan Sertifikat Produksi Pangan Industri Rumah Tangga dan Nomor P-IRT sebagai Izin Produksi, untuk Produk Makanan Minuman Tertentu yang Dapat Diproduksi oleh Industri Rumah Tangga</b>	<b>29.760.700,00</b>	
1.02.04.2.03.0001	Pengendalian dan Pengawasan serta Tindak Lanjut Pengawasan Sertifikat Produksi Pangan Industri Rumah Tangga dan Nomor P-IRT sebagai Izin Produksi, untuk Produk Makanan Minuman Tertentu yang Dapat Diproduksi oleh Industri Rumah Tangga	29.760.700,00	
1.02.04.2.04	<b>Penerbitan Sertifikat Laik Higiene Sanitasi Tempat Pengelolaan Makanan (TPM) antara lain Jasa Boga, Rumah Makan/Restoran dan Depot Air Minum (DAM)</b>	<b>78.368.700,00</b>	
1.02.04.2.04.0001	Pengendalian dan Pengawasan serta Tindak Lanjut Pengawasan Penerbitan Sertifikat Laik Higiene Sanitasi Tempat Pengelolaan Makanan (TPM) antara lain Jasa Boga, Rumah Makan/Restoran dan Depot Air Minum (DAM)	78.368.700,00	
1.02.04.2.06	<b>Pemeriksaan dan Tindak Lanjut Hasil Pemeriksaan Post Market pada Produksi dan Produk Makanan Minuman Industri Rumah Tangga</b>	<b>103.027.300,00</b>	
1.02.04.2.06.0001	Pemeriksaan Post Market pada Produk Makanan-Minuman Industri Rumah Tangga yang Beredar dan Pengawasan serta Tindak Lanjut Pengawasan	103.027.300,00	
1.02.05	<b>PROGRAM PEMBERDAYAAN MASYARAKAT BIDANG KESEHATAN</b>	<b>2.649.823.320,00</b>	
1.02.05.2.01	<b>Advokasi, Pemberdayaan, Kemitraan, Peningkatan Peran serta Masyarakat dan Lintas Sektor Tingkat Daerah Kabupaten/Kota</b>	<b>1.846.739.420,00</b>	
1.02.05.2.01.0001	Peningkatan Upaya Promosi Kesehatan, Advokasi, Kemitraan dan Pemberdayaan Masyarakat	1.846.739.420,00	
1.02.05.2.02	<b>Pelaksanaan Sehat dalam rangka Promotif Preventif Tingkat Daerah Kabupaten/Kota</b>	<b>388.691.300,00</b>	
1.02.05.2.02.0001	Penyelenggaraan Promosi Kesehatan dan Gerakan Hidup Bersih dan Sehat	388.691.300,00	
1.02.05.2.03	<b>Pengembangan dan Pelaksanaan Upaya Kesehatan Bersumber Daya Masyarakat (UKBM) Tingkat Daerah Kabupaten/Kota</b>	<b>414.392.600,00</b>	
1.02.05.2.03.0001	Bimbingan Teknis dan Supervisi Pengembangan dan Pelaksanaan Upaya Kesehatan Bersumber Daya Masyarakat (UKBM)	414.392.600,00	
1.02.01	<b>PROGRAM PENUNJANG URUSAN PEMERINTAHAN DAERAH KABUPATEN/KOTA</b>	<b>220.142.640.709,00</b>	

URUSAN PEMERINTAHAN DAERAH		PLAFON ANGGARAN SEMENTARA (Rp)	KET
DAN PROGRAM, KEGIATAN DAN SUB KEGIATAN			
1	2	3	4
<b>1.02.01.2.01</b>	<b>Perencanaan, Penganggaran, dan Evaluasi Kinerja Perangkat Daerah</b>	<b>27.612.600,00</b>	
1.02.01.2.01.0001	Penyusunan Dokumen Perencanaan Perangkat Daerah	18.082.100,00	
1.02.01.2.01.0007	Evaluasi Kinerja Perangkat Daerah	9.530.500,00	
<b>1.02.01.2.02</b>	<b>Administrasi Keuangan Perangkat Daerah</b>	<b>175.058.423.820,00</b>	
1.02.01.2.02.0001	Penyediaan Gaji dan Tunjangan ASN	175.058.423.820,00	
<b>1.02.01.2.05</b>	<b>Administrasi Kepegawaian Perangkat Daerah</b>	<b>27.866.000,00</b>	
1.02.01.2.05.0003	Pendataan dan Pengolahan Administrasi Kepegawaian	24.542.500,00	
1.02.01.2.05.0004	Koordinasi dan Pelaksanaan Sistem Informasi Kepegawaian	3.323.500,00	
<b>1.02.01.2.06</b>	<b>Administrasi Umum Perangkat Daerah</b>	<b>4.565.420.500,00</b>	
1.02.01.2.06.0003	Penyediaan Peralatan Rumah Tangga	74.054.700,00	
1.02.01.2.06.0004	Penyediaan Bahan Logistik Kantor	3.594.636.200,00	
1.02.01.2.06.0005	Penyediaan Barang Cetak dan Pengandaan	706.026.000,00	
1.02.01.2.06.0006	Penyediaan Bahan Bacaan dan Peraturan Perundang-undangan	190.703.600,00	
<b>1.02.01.2.07</b>	<b>Pengadaan Barang Milik Daerah Penunjang Urusan Pemerintahan Daerah</b>	<b>2.092.514.277,00</b>	
1.02.01.2.07.0001	Pengadaan Kendaraan Perorangan Dinas atau Kendaraan Dinas Jabatan	963.606.000,00	
1.02.01.2.07.0002	Pengadaan Kendaraan Dinas Operasional atau Lapangan	1.114.089.777,00	
1.02.01.2.07.0006	Pengadaan Peralatan dan Mesin Lainnya	14.818.500,00	
<b>1.02.01.2.08</b>	<b>Penyediaan Jasa Penunjang Urusan Pemerintahan Daerah</b>	<b>30.942.034.512,00</b>	
1.02.01.2.08.0001	Penyediaan Jasa Surat Menyurat	605.220.200,00	
1.02.01.2.08.0002	Penyediaan Jasa Komunikasi, Sumber Daya Air dan Listrik	15.332.846.600,00	
1.02.01.2.08.0004	Penyediaan Jasa Pelayanan Umum Kantor	15.003.967.712,00	
<b>1.02.01.2.09</b>	<b>Pemeliharaan Barang Milik Daerah Penunjang Urusan Pemerintahan Daerah</b>	<b>7.428.769.000,00</b>	
1.02.01.2.09.0001	Penyediaan Jasa Pemeliharaan, Biaya Pemeliharaan, dan Pajak Kendaraan Perorangan Dinas atau Kendaraan Dinas Jabatan	151.219.500,00	

URUSAN PEMERINTAHAN DAERAH		PLAFON ANGGARAN SEMENTARA (Rp)	KET
DAN PROGRAM, KEGIATAN DAN SUB KEGIATAN			
1	2	3	4
1.02.01.2.09.0002	Penyediaan Jasa Pemeliharaan, Biaya Pemeliharaan, Pajak dan Perizinan Kendaraan Dinas Operasional atau Lapangan	6.023.907.500,00	
1.02.01.2.09.0006	Pemeliharaan Peralatan dan Mesin Lainnya	915.242.000,00	
1.02.01.2.09.0009	Pemeliharaan/Rehabilitasi Gedung Kantor dan Bangunan Lainnya	338.400.000,00	
1.02.0.00.0.00.01.0100	<b>Rumah Sakit Daerah Mangusada</b>	<b>223.842.930.100,00</b>	
1.02.02	<b>PROGRAM PEMENUHAN UPAYA KESEHATAN PERORANGAN DAN UPAYA KESEHATAN MASYARAKAT</b>	<b>223.842.930.100,00</b>	
1.02.02.2.01	<b>Penyediaan Fasilitas Pelayanan Kesehatan untuk UKM dan UKP Kewenangan Daerah Kabupaten/Kota</b>	<b>39.042.930.100,00</b>	
1.02.02.2.01.0014	Pengadaan Alat Kesehatan/Alat Penunjang Medik Fasilitas Pelayanan Kesehatan	22.065.669.700,00	
1.02.02.2.01.0023	Pengadaan Obat, Bahan Habis Pakai, Bahan Medis Habis Pakai,, Vaksin, Makanan dan Minuman di Fasilitas Kesehatan	16.977.260.400,00	
1.02.02.2.02	<b>Penyediaan Layanan Kesehatan untuk UKM dan UKP Rujukan Tingkat Daerah Kabupaten/Kota</b>	<b>184.800.000.000,00</b>	
1.02.02.2.02.0032	Operasional Pelayanan Rumah Sakit	184.800.000.000,00	
1.02.0.00.0.00.01.0200	<b>UPTD. Puskesmas Abiansemai I</b>	<b>2.032.579.500,00</b>	
1.02.02.2.02.0001	Pengelolaan Pelayanan Kesehatan Ibu Hamil	117.200.000,00	
1.02.02.2.02.0005	Pengelolaan Pelayanan Kesehatan pada Usia Pendidikan Dasar	14.550.000,00	
1.02.02.2.02.0007	Pengelolaan Pelayanan Kesehatan pada Usia Lanjut	29.150.000,00	
1.02.02.2.02.0010	Pengelolaan Pelayanan Kesehatan Orang dengan Gangguan Jiwa Berat	9.750.000,00	
1.02.02.2.02.0011	Pengelolaan Pelayanan Kesehatan Orang Terduga Tuberkulosis	9.850.000,00	
1.02.02.2.02.0015	Pengelolaan Pelayanan Kesehatan Gizi Masyarakat	20.750.000,00	
1.02.02.2.02.0016	Pengelolaan Pelayanan Kesehatan Kerja dan Olahraga	8.330.000,00	
1.02.02.2.02.0017	Pengelolaan Pelayanan Kesehatan Lingkungan	3.000.000,00	
1.02.02.2.02.0018	Pengelolaan Pelayanan Promosi Kesehatan	33.050.000,00	
1.02.02.2.02.0020	Pengelolaan Surveilans Kesehatan	600.000,00	
1.02.02.2.02.0022	Pengelolaan Pelayanan Kesehatan Jiwa dan NAPZA	600.000,00	
1.02.02.2.02.0025	Pelayanan Kesehatan Penyakit Menular dan Tidak Menular	35.100.000,00	

URUSAN PEMERINTAHAN DAERAH		PLAFON ANGGARAN SEMENTARA (Rp)	KET
DAN PROGRAM, KEGIATAN DAN SUB KEGIATAN			
1	2	3	4
1.02.02.2.02.0033	Operasional Pelayanan Puskesmas	95.649.500,00	
1.02.02.2.02.0036	Investigasi Awal Kejadian Tidak Diharapkan (Kejadian Ikutan Pasca Imunisasi dan Pemberian Obat Massal)	1.200.000,00	
1.02.02.2.02.0040	Pengelolaan pelayanan kesehatan orang dengan Tuberkulosis	1.800.000,00	
1.02.02.2.02.0042	Pengelolaan pelayanan kesehatan Malaria	7.500.000,00	
<b>1.02.01</b>	<b>PROGRAM PENUNJANG URUSAN PEMERINTAHAN DAERAH KABUPATEN/KOTA</b>	<b>1.644.500.000,00</b>	
<b>1.02.01.2.10</b>	<b>Peningkatan Pelayanan BLUD</b>	<b>1.644.500.000,00</b>	
1.02.01.2.10.0001	Pelayanan dan Penunjang Pelayanan BLUD	1.644.500.000,00	
<b>1.02.0.00.0.00.01.0300</b>	<b>UPTD. Puskesmas Abiansemal II</b>	<b>1.276.301.800,00</b>	
<b>1.02.02</b>	<b>PROGRAM PEMENUHAN UPAYA KESEHATAN PERORANGAN DAN UPAYA KESEHATAN MASYARAKAT</b>	<b>376.301.800,00</b>	
<b>1.02.02.2.02</b>	<b>Penyediaan Layanan Kesehatan untuk UKM dan UKP Rujukan Tingkat Daerah Kabupaten/Kota</b>	<b>376.301.800,00</b>	
1.02.02.2.02.0001	Pengelolaan Pelayanan Kesehatan Ibu Hamil	51.700.000,00	
1.02.02.2.02.0004	Pengelolaan Pelayanan Kesehatan Balita	75.000.000,00	
1.02.02.2.02.0005	Pengelolaan Pelayanan Kesehatan pada Usia Pendidikan Dasar	17.100.000,00	
1.02.02.2.02.0007	Pengelolaan Pelayanan Kesehatan pada Usia Lanjut	25.500.000,00	
1.02.02.2.02.0010	Pengelolaan Pelayanan Kesehatan Orang dengan Gangguan Jiwa Berat	4.500.000,00	
1.02.02.2.02.0011	Pengelolaan Pelayanan Kesehatan Orang Terduga Tuberkulosis	2.500.000,00	
1.02.02.2.02.0015	Pengelolaan Pelayanan Kesehatan Gizi Masyarakat	15.200.000,00	
1.02.02.2.02.0016	Pengelolaan Pelayanan Kesehatan Kerja dan Olahraga	5.950.000,00	
1.02.02.2.02.0017	Pengelolaan Pelayanan Kesehatan Lingkungan	2.000.000,00	
1.02.02.2.02.0018	Pengelolaan Pelayanan Promosi Kesehatan	29.640.000,00	
1.02.02.2.02.0020	Pengelolaan Surveilans Kesehatan	600.000,00	
1.02.02.2.02.0022	Pengelolaan Pelayanan Kesehatan Jiwa dan NAPZA	750.000,00	
1.02.02.2.02.0025	Pelayanan Kesehatan Penyakit Menular dan Tidak Menular	46.600.000,00	

URUSAN PEMERINTAHAN DAERAH		URUSAN PEMERINTAHAN DAERAH DAN PROGRAM, KEGIATAN DAN SUB KEGIATAN	PLAFON ANGGARAN SEMENTARA (Rp)	KET
1	2			
1.02.02.2.02.0033	Operasional Pelayanan Puskesmas		95.261.800,00	4
1.02.02.2.02.0036	Investigasi Awal Kejadian Tidak Diharapkan (Kejadian Ikutan Pasca Imunisasi dan Pemberian Obat Massal)		400.000,00	
1.02.02.2.02.0040	Pengelolaan pelayanan kesehatan orang dengan Tuberkulosis		3.600.000,00	
<b>1.02.01</b>	<b>PROGRAM PENUNJANG URUSAN PEMERINTAHAN DAERAH KABUPATEN/KOTA</b>		<b>900.000.000,00</b>	
<b>1.02.01.2.10</b>	<b>Peningkatan Pelayanan BLUD</b>		<b>900.000.000,00</b>	
1.02.01.2.10.0001	Pelayanan dan Penunjang Pelayanan BLUD		900.000.000,00	
<b>1.02.0.00.0.00.01.0400</b>	<b>UPTD. Puskesmas Abiansemal III</b>		<b>1.494.359.089,00</b>	
<b>1.02.02</b>	<b>PROGRAM PEMENUJUAN UPAYA KESEHATAN PERORANGAN DAN UPAYA KESEHATAN MASYARAKAT</b>		<b>384.773.600,00</b>	
<b>1.02.02.2.02</b>	<b>Penyediaan Layanan Kesehatan untuk UKM dan UKP Rujukan Tingkat Daerah Kabupaten/Kota</b>		<b>384.773.600,00</b>	
1.02.02.2.02.0001	Pengelolaan Pelayanan Kesehatan Ibu Hamil		32.200.000,00	
1.02.02.2.02.0004	Pengelolaan Pelayanan Kesehatan Balita		21.450.000,00	
1.02.02.2.02.0005	Pengelolaan Pelayanan Kesehatan pada Usia Pendidikan Dasar		29.800.000,00	
1.02.02.2.02.0007	Pengelolaan Pelayanan Kesehatan pada Usia Lanjut		33.000.000,00	
1.02.02.2.02.0010	Pengelolaan Pelayanan Kesehatan Orang dengan Gangguan Jiwa Berat		5.000.000,00	
1.02.02.2.02.0011	Pengelolaan Pelayanan Kesehatan Orang Terduga Tuberkulosis		11.550.000,00	
1.02.02.2.02.0012	Pengelolaan Pelayanan Kesehatan Orang dengan Risiko Terinfeksi HIV		5.700.000,00	
1.02.02.2.02.0015	Pengelolaan Pelayanan Kesehatan Gizi Masyarakat		36.450.000,00	
1.02.02.2.02.0016	Pengelolaan Pelayanan Kesehatan Kerja dan Olahraga		12.350.000,00	
1.02.02.2.02.0017	Pengelolaan Pelayanan Kesehatan Lingkungan		4.400.000,00	
1.02.02.2.02.0018	Pengelolaan Pelayanan Promosi Kesehatan		45.200.000,00	
1.02.02.2.02.0020	Pengelolaan Surveilans Kesehatan		750.000,00	
1.02.02.2.02.0022	Pengelolaan Pelayanan Kesehatan Jiwa dan NAPZA		1.750.000,00	
1.02.02.2.02.0025	Pelayanan Kesehatan Penyakit Menular dan Tidak Menular		32.850.000,00	

URUSAN PEMERINTAHAN DAERAH		PLAFON ANGGARAN SEMENTARA (Rp)	KET
DAN PROGRAM, KEGIATAN DAN SUB KEGIATAN			
<b>1</b>	<b>2</b>	<b>3</b>	<b>4</b>
1.02.02.2.02.0033	Operasional Pelayanan Puskesmas	86.673.600,00	
1.02.02.2.02.0036	Investigasi Awal Kejadian Tidak Diharapkan (Kejadian Ikutan Pasca Imunisasi dan Pemberian Obat Massal)	3.000.000,00	
1.02.02.2.02.0040	Pengelolaan pelayanan kesehatan orang dengan Tuberkulosis	4.400.000,00	
1.02.02.2.02.0042	Pengelolaan pelayanan kesehatan Malaria	18.250.000,00	
<b>1.02.01</b>	<b>PROGRAM PENUNJANG URUSAN PEMERINTAHAN DAERAH KABUPATEN/KOTA</b>	<b>1.109.585.489,00</b>	
<b>1.02.01.2.10</b>	<b>Peningkatan Pelayanan BLOOD</b>	<b>1.109.585.489,00</b>	
1.02.01.2.10.0001	Pelayanan dan Penunjang Pelayanan BLOOD	1.109.585.489,00	
<b>1.02.0.00.0.00.01.0500</b>	<b>UPTD Puskesmas Abiansemal IV</b>	<b>1.353.552.521,00</b>	
<b>1.02.02</b>	<b>PROGRAM PEMENUHAN UPAYA KESEHATAN PERORANGAN DAN UPAYA KESEHATAN MASYARAKAT</b>	<b>223.349.600,00</b>	
<b>1.02.02.2.02</b>	<b>Penyediaan Layanan Kesehatan untuk UKM dan UKP Rujukan Tingkat Daerah Kabupaten/Kota</b>	<b>223.349.600,00</b>	
1.02.02.2.02.0001	Pengelolaan Pelayanan Kesehatan Ibu Hamil	44.050.000,00	
1.02.02.2.02.0005	Pengelolaan Pelayanan Kesehatan pada Usia Pendidikan Dasar	11.600.000,00	
1.02.02.2.02.0007	Pengelolaan Pelayanan Kesehatan pada Usia Lanjut	22.000.000,00	
1.02.02.2.02.0010	Pengelolaan Pelayanan Kesehatan Orang dengan Gangguan Jiwa Berat	4.400.000,00	
1.02.02.2.02.0011	Pengelolaan Pelayanan Kesehatan Orang Terduga Tuberkulosis	6.000.000,00	
1.02.02.2.02.0015	Pengelolaan Pelayanan Kesehatan Gizi Masyarakat	21.410.000,00	
1.02.02.2.02.0016	Pengelolaan Pelayanan Kesehatan Kerja dan Olahraga	2.000.000,00	
1.02.02.2.02.0017	Pengelolaan Pelayanan Kesehatan Lingkungan	12.100.000,00	
1.02.02.2.02.0018	Pengelolaan Pelayanan Promosi Kesehatan	18.390.000,00	
1.02.02.2.02.0020	Pengelolaan Surveilans Kesehatan	800.000,00	
1.02.02.2.02.0022	Pengelolaan Pelayanan Kesehatan Jiwa dan NAPZA	400.000,00	
1.02.02.2.02.0025	Pelayanan Kesehatan Penyakit Menular dan Tidak Menular	23.950.000,00	
1.02.02.2.02.0033	Operasional Pelayanan Puskesmas	56.249.600,00	

URUSAN PEMERINTAHAN DAERAH		PLAFON ANGGARAN SEMENTARA (Rp)	KET
DAN PROGRAM, KEGIATAN DAN SUB KEGIATAN			
1	2	3	4
1.02.01	PROGRAM PENUNJANG URUSAN PEMERINTAHAN DAERAH KABUPATEN/KOTA	1.130.202.921,00	
1.02.01.2.10	Peningkatan Pelayanan BLUD	1.130.202.921,00	
1.02.01.2.10.0001	Pelayanan dan Penunjang Pelayanan BLUD	1.130.202.921,00	
1.02.0.00.0.00.01.0600	UPTD. Puskesmas Kuta I	2.179.531.793,00	
1.02.02	PROGRAM PEMENUHAN UPAYA KESEHATAN PERORANGAN DAN UPAYA KESEHATAN MASYARAKAT	539.531.793,00	
1.02.02.2.02	Penyediaan Layanan Kesehatan untuk UKM dan UKP Rujukan Tingkat Daerah Kabupaten/Kota	539.531.793,00	
1.02.02.2.02.0001	Pengelolaan Pelayanan Kesehatan Ibu Hamil	57.100.000,00	
1.02.02.2.02.0004	Pengelolaan Pelayanan Kesehatan Balita	47.800.000,00	
1.02.02.2.02.0005	Pengelolaan Pelayanan Kesehatan pada Usia Pendidikan Dasar	26.000.000,00	
1.02.02.2.02.0006	Pengelolaan Pelayanan Kesehatan pada Usia Produktif	3.000.000,00	
1.02.02.2.02.0007	Pengelolaan Pelayanan Kesehatan pada Usia Lanjut	56.650.000,00	
1.02.02.2.02.0010	Pengelolaan Pelayanan Kesehatan Orang dengan Gangguan Jiwa Berat	3.300.000,00	
1.02.02.2.02.0011	Pengelolaan Pelayanan Kesehatan Orang Terduga Tuberkulosis	8.100.000,00	
1.02.02.2.02.0012	Pengelolaan Pelayanan Kesehatan Orang dengan Risiko Terinfeksi HIV	6.600.000,00	
1.02.02.2.02.0015	Pengelolaan Pelayanan Kesehatan Gizi Masyarakat	38.350.000,00	
1.02.02.2.02.0016	Pengelolaan Pelayanan Kesehatan Kerja dan Olahraga	3.300.000,00	
1.02.02.2.02.0017	Pengelolaan Pelayanan Kesehatan Lingkungan	14.300.000,00	
1.02.02.2.02.0018	Pengelolaan Pelayanan Promosi Kesehatan	49.686.000,00	
1.02.02.2.02.0020	Pengelolaan Surveilans Kesehatan	900.000,00	
1.02.02.2.02.0022	Pengelolaan Pelayanan Kesehatan Jiwa dan NAPZA	1.900.000,00	
1.02.02.2.02.0025	Pelayanan Kesehatan Penyakit Menular dan Tidak Menular	81.700.000,00	
1.02.02.2.02.0033	Operasional Pelayanan Puskesmas	132.545.793,00	
1.02.02.2.02.0036	Investigasi Awal Kejadian Tidak Diharapkan (Kejadian Ikutan Pasca Imunisasi dan Pemberian Obat Massal)	1.000.000,00	



URUSAN PEMERINTAHAN DAERAH		PLAFON ANGGARAN SEMENTARA (Rp)	KET
DAN PROGRAM, KEGIATAN DAN SUB KEGIATAN			
1	2	3	4
1.02.02.2.02.0040	Pengelolaan pelayanan kesehatan orang dengan Tuberkulosis	3.300.000,00	
1.02.02.2.02.0042	Pengelolaan pelayanan kesehatan Malaria	4.000.000,00	
<b>1.02.01</b>	<b>PROGRAM PENUNJANG URUSAN PEMERINTAHAN DAERAH KABUPATEN/KOTA</b>	<b>1.640.000.000,00</b>	
<b>1.02.01.2.10</b>	<b>Peningkatan Pelayanan BLOOD</b>	<b>1.640.000.000,00</b>	
1.02.01.2.10.0001	Pelayanan dan Penunjang Pelayanan BLOOD	1.640.000.000,00	
<b>1.02.0.00.0.00.01.0700</b>	<b>UPTD. Puskesmas Kuta II</b>	<b>903.574.000,00</b>	
<b>1.02.02</b>	<b>PROGRAM PEMENUHAN UPAYA KESEHATAN PERORANGAN DAN UPAYA KESEHATAN MASYARAKAT</b>	<b>206.574.000,00</b>	
<b>1.02.02.2.02</b>	<b>Penyediaan Layanan Kesehatan untuk UKM dan UKP Rujukan Tingkat Daerah Kabupaten/Kota</b>	<b>206.574.000,00</b>	
1.02.02.2.02.0001	Pengelolaan Pelayanan Kesehatan Ibu Hamil	12.200.000,00	
1.02.02.2.02.0005	Pengelolaan Pelayanan Kesehatan pada Usia Pendidikan Dasar	6.000.000,00	
1.02.02.2.02.0006	Pengelolaan Pelayanan Kesehatan pada Usia Produktif	23.000.000,00	
1.02.02.2.02.0007	Pengelolaan Pelayanan Kesehatan pada Usia Lanjut	17.700.000,00	
1.02.02.2.02.0010	Pengelolaan Pelayanan Kesehatan Orang dengan Gangguan Jiwa Berat	2.500.000,00	
1.02.02.2.02.0011	Pengelolaan Pelayanan Kesehatan Orang Terduga Tuberkulosis	5.500.000,00	
1.02.02.2.02.0012	Pengelolaan Pelayanan Kesehatan Orang dengan Risiko Terinfeksi HIV	10.150.000,00	
1.02.02.2.02.0015	Pengelolaan Pelayanan Kesehatan Gizi Masyarakat	19.950.000,00	
1.02.02.2.02.0016	Pengelolaan Pelayanan Kesehatan Kerja dan Olahraga	2.400.000,00	
1.02.02.2.02.0017	Pengelolaan Pelayanan Kesehatan Lingkungan	6.600.000,00	
1.02.02.2.02.0018	Pengelolaan Pelayanan Promosi Kesehatan	9.600.000,00	
1.02.02.2.02.0020	Pengelolaan Surveilans Kesehatan	6.000.000,00	
1.02.02.2.02.0025	Pelayanan Kesehatan Penyakit Menular dan Tidak Menular	28.550.000,00	
1.02.02.2.02.0033	Operasional Pelayanan Puskesmas	51.424.000,00	
1.02.02.2.02.0036	Investigasi Awal Kejadian Tidak Diharapkan (Kejadian Ikutan Pasca Imunisasi dan Pemberian Obat Massal)	1.000.000,00	

URUSAN PEMERINTAHAN DAERAH		PLAFON ANGGARAN SEMENTARA (Rp)	KET
DAN PROGRAM, KEGIATAN DAN SUB KEGIATAN			
1	2	3	4
1.02.02.2.02.0040	Pengelolaan pelayanan kesehatan orang dengan Tuberkulosis	4.000.000,00	
<b>1.02.01</b>	<b>PROGRAM PENUNJANG URUSAN PEMERINTAHAN DAERAH KABUPATEN/KOTA</b>	<b>697.000.000,00</b>	
<b>1.02.01.2.10</b>	<b>Peningkatan Pelayanan BLOOD</b>	<b>697.000.000,00</b>	
1.02.01.2.10.0001	Pelayanan dan Penunjang Pelayanan BLOOD	697.000.000,00	
<b>1.02.0.00.0.00.01.0800</b>	<b>UPTD. Puskesmas Kuta Selatan</b>	<b>3.097.558.859,00</b>	
<b>1.02.02</b>	<b>PROGRAM PEMENUHAN UPAYA KESEHATAN PERORANGAN DAN UPAYA KESEHATAN MASYARAKAT</b>	<b>670.245.500,00</b>	
<b>1.02.02.2.02</b>	<b>Penyediaan Layanan Kesehatan untuk UKM dan UKP Rujukan Tingkat Daerah Kabupaten/Kota</b>	<b>670.245.500,00</b>	
1.02.02.2.02.0001	Pengelolaan Pelayanan Kesehatan Ibu Hamil	37.250.000,00	
1.02.02.2.02.0004	Pengelolaan Pelayanan Kesehatan Balita	99.600.000,00	
1.02.02.2.02.0005	Pengelolaan Pelayanan Kesehatan pada Usia Pendidikan Dasar	36.300.000,00	
1.02.02.2.02.0006	Pengelolaan Pelayanan Kesehatan pada Usia Produktif	10.800.000,00	
1.02.02.2.02.0007	Pengelolaan Pelayanan Kesehatan pada Usia Lanjut	63.000.000,00	
1.02.02.2.02.0010	Pengelolaan Pelayanan Kesehatan Orang dengan Gangguan Jiwa Berat	18.000.000,00	
1.02.02.2.02.0011	Pengelolaan Pelayanan Kesehatan Orang Terduga Tuberkulosis	10.800.000,00	
1.02.02.2.02.0015	Pengelolaan Pelayanan Kesehatan Gizi Masyarakat	68.000.000,00	
1.02.02.2.02.0016	Pengelolaan Pelayanan Kesehatan Kerja dan Olahraga	2.220.000,00	
1.02.02.2.02.0017	Pengelolaan Pelayanan Kesehatan Lingkungan	19.200.000,00	
1.02.02.2.02.0018	Pengelolaan Pelayanan Promosi Kesehatan	11.000.000,00	
1.02.02.2.02.0020	Pengelolaan Surveilans Kesehatan	1.600.000,00	
1.02.02.2.02.0022	Pengelolaan Pelayanan Kesehatan Jiwa dan NAPZA	10.000.000,00	
1.02.02.2.02.0025	Pelayanan Kesehatan Penyakit Menular dan Tidak Menular	104.350.000,00	
1.02.02.2.02.0033	Operasional Pelayanan Puskesmas	144.525.500,00	
1.02.02.2.02.0036	Investigasi Awal Kejadian Tidak Diharapkan (Kejadian Ikutan Pasca Imunisasi dan Pemberian Obat Massal)	3.000.000,00	

URUSAN PEMERINTAHAN DAERAH		PLAFON ANGGARAN SEMENTARA (Rp)	KET
DAN PROGRAM, KEGIATAN DAN SUB KEGIATAN			
1	2	3	4
1.02.02.2.02.0040	Pengelolaan pelayanan kesehatan orang dengan Tuberkulosis	6.600.000,00	
1.02.02.2.02.0041	Pengelolaan pelayanan kesehatan orang dengan HIV (ODHIV)	24.000.000,00	
<b>1.02.01</b>	<b>PROGRAM PENUNJANG URUSAN PEMERINTAHAN DAERAH KABUPATEN/KOTA</b>	<b>2.427.313.359,00</b>	
<b>1.02.01.2.10</b>	<b>Peningkatan Pelayanan BLOOD</b>	<b>2.427.313.359,00</b>	
1.02.01.2.10.0001	Pelayanan dan Penunjang Pelayanan BLOOD	2.427.313.359,00	
<b>1.02.0.00.0.00.01.0900</b>	<b>UPTD. Puskesmas Mengwi I</b>	<b>2.824.363.500,00</b>	
<b>1.02.02</b>	<b>PROGRAM PEMENUHAN UPAYA KESEHATAN PERORANGAN DAN UPAYA KESEHATAN MASYARAKAT</b>	<b>524.689.500,00</b>	
<b>1.02.02.2.02</b>	<b>Penyediaan Layanan Kesehatan untuk UKM dan UKP Rujukan Tingkat Daerah Kabupaten/Kota</b>	<b>524.689.500,00</b>	
1.02.02.2.02.0001	Pengelolaan Pelayanan Kesehatan Ibu Hamil	173.550.000,00	
1.02.02.2.02.0004	Pengelolaan Pelayanan Kesehatan Balita	10.625.000,00	
1.02.02.2.02.0005	Pengelolaan Pelayanan Kesehatan pada Usia Pendidikan Dasar	22.800.000,00	
1.02.02.2.02.0006	Pengelolaan Pelayanan Kesehatan pada Usia Produktif	15.300.000,00	
1.02.02.2.02.0007	Pengelolaan Pelayanan Kesehatan pada Usia Lanjut	40.700.000,00	
1.02.02.2.02.0010	Pengelolaan Pelayanan Kesehatan Orang dengan Gangguan Jiwa Berat	1.100.000,00	
1.02.02.2.02.0011	Pengelolaan Pelayanan Kesehatan Orang Terduga Tuberkulosis	5.200.000,00	
1.02.02.2.02.0012	Pengelolaan Pelayanan Kesehatan Orang dengan Risiko Terinfeksi HIV	2.750.000,00	
1.02.02.2.02.0015	Pengelolaan Pelayanan Kesehatan Gizi Masyarakat	27.750.000,00	
1.02.02.2.02.0016	Pengelolaan Pelayanan Kesehatan Kerja dan Olahraga	9.600.000,00	
1.02.02.2.02.0017	Pengelolaan Pelayanan Kesehatan Lingkungan	6.000.000,00	
1.02.02.2.02.0018	Pengelolaan Pelayanan Promosi Kesehatan	23.000.000,00	
1.02.02.2.02.0020	Pengelolaan Surveilans Kesehatan	3.400.000,00	
1.02.02.2.02.0022	Pengelolaan Pelayanan Kesehatan Jiwa dan NAPZA	11.000.000,00	
1.02.02.2.02.0025	Pelayanan Kesehatan Penyakit Menular dan Tidak Menular	35.650.000,00	

URUSAN PEMERINTAHAN DAERAH		PLAFON ANGGARAN SEMENTARA (Rp)	KET
DAN PROGRAM, KEGIATAN DAN SUB KEGIATAN			
1	2	3	4
1.02.02.2.02.0033	Operasional Pelayanan Puskesmas	131.814.500,00	
1.02.02.2.02.0036	Investigasi Awal Kejadian Tidak Diharapkan (Kejadian Ikutan Pasca Imunisasi dan Pemberian Obat Massal)	50.000,00	
1.02.02.2.02.0040	Pengelolaan pelayanan kesehatan orang dengan Tuberkulosis	4.400.000,00	
<b>1.02.01</b>	<b>PROGRAM PENUNJANG URUSAN PEMERINTAHAN DAERAH KABUPATEN/KOTA</b>	<b>2.299.674.000,00</b>	
<b>1.02.01.2.10</b>	<b>Peningkatan Pelayanan BLUD</b>	<b>2.299.674.000,00</b>	
1.02.01.2.10.0001	Pelayanan dan Penunjang Pelayanan BLUD	2.299.674.000,00	
<b>1.02.0.00.0.00.01.1000</b>	<b>UPTD. Puskesmas Mengwi II</b>	<b>1.939.501.499,00</b>	
<b>1.02.02</b>	<b>PROGRAM PEMENUJUAN UPAYA KESEHATAN PERORANGAN DAN UPAYA KESEHATAN MASYARAKAT</b>	<b>499.290.300,00</b>	
<b>1.02.02.2.02</b>	<b>Penyediaan Layanan Kesehatan untuk UKM dan UKP Rujukan Tingkat Daerah Kabupaten/Kota</b>	<b>499.290.300,00</b>	
1.02.02.2.02.0001	Pengelolaan Pelayanan Kesehatan Ibu Hamil	35.650.000,00	
1.02.02.2.02.0004	Pengelolaan Pelayanan Kesehatan Balita	89.600.000,00	
1.02.02.2.02.0005	Pengelolaan Pelayanan Kesehatan pada Usia Pendidikan Dasar	35.600.000,00	
1.02.02.2.02.0007	Pengelolaan Pelayanan Kesehatan pada Usia Lanjut	41.600.000,00	
1.02.02.2.02.0010	Pengelolaan Pelayanan Kesehatan Orang dengan Gangguan Jiwa Berat	11.100.000,00	
1.02.02.2.02.0011	Pengelolaan Pelayanan Kesehatan Orang Terduga Tuberkulosis	9.900.000,00	
1.02.02.2.02.0015	Pengelolaan Pelayanan Kesehatan Gizi Masyarakat	30.900.000,00	
1.02.02.2.02.0016	Pengelolaan Pelayanan Kesehatan Kerja dan Olahraga	600.000,00	
1.02.02.2.02.0017	Pengelolaan Pelayanan Kesehatan Lingkungan	11.000.000,00	
1.02.02.2.02.0018	Pengelolaan Pelayanan Promosi Kesehatan	16.015.000,00	
1.02.02.2.02.0020	Pengelolaan Surveilans Kesehatan	8.350.000,00	
1.02.02.2.02.0022	Pengelolaan Pelayanan Kesehatan Jiwa dan NAPZA	5.200.000,00	
1.02.02.2.02.0025	Pelayanan Kesehatan Penyakit Menular dan Tidak Menular	60.850.000,00	
1.02.02.2.02.0033	Operasional Pelayanan Puskesmas	132.725.300,00	

URUSAN PEMERINTAHAN DAERAH		PLAFON ANGGARAN SEMENTARA (Rp)	KET
DAN PROGRAM, KEGIATAN DAN SUB KEGIATAN			
1	2	3	4
1.02.02.2.02.0036	Investigasi Awal Kejadian Tidak Diharapkan (Kejadian Ikutan Pasca Imunisasi dan Pemberian Obat Massal)	1.400.000,00	
1.02.02.2.02.0040	Pengelolaan pelayanan kesehatan orang dengan Tuberkulosis	6.000.000,00	
1.02.02.2.02.0042	Pengelolaan pelayanan kesehatan Malaria	2.800.000,00	
<b>1.02.01</b>	<b>PROGRAM PENUNJANG URUSAN PEMERINTAHAN DAERAH KABUPATEN/KOTA</b>	<b>1.440.211.199,00</b>	
<b>1.02.01.2.10</b>	<b>Peningkatan Pelayanan BLUD</b>	<b>1.440.211.199,00</b>	
1.02.01.2.10.0001	Pelayanan dan Penunjang Pelayanan BLUD	1.440.211.199,00	
<b>1.02.0.00.0.00.01.1100</b>	<b>UPTD. Puskesmas Mengwi III</b>	<b>1.372.820.289,00</b>	
<b>1.02.02</b>	<b>PROGRAM PEMENUJUAN UPAYA KESEHATAN PERORANGAN DAN UPAYA KESEHATAN MASYARAKAT</b>	<b>374.414.092,00</b>	
<b>1.02.02.2.02</b>	<b>Penyediaan Layanan Kesehatan untuk UKM dan UKP Rujukan Tingkat Daerah Kabupaten/Kota</b>	<b>374.414.092,00</b>	
1.02.02.2.02.0001	Pengelolaan Pelayanan Kesehatan Ibu Hamil	9.600.000,00	
1.02.02.2.02.0003	Pengelolaan Pelayanan Kesehatan Bayi Baru Lahir	1.000.000,00	
1.02.02.2.02.0004	Pengelolaan Pelayanan Kesehatan Balita	82.100.000,00	
1.02.02.2.02.0005	Pengelolaan Pelayanan Kesehatan pada Usia Pendidikan Dasar	31.850.000,00	
1.02.02.2.02.0007	Pengelolaan Pelayanan Kesehatan pada Usia Lanjut	20.400.000,00	
1.02.02.2.02.0010	Pengelolaan Pelayanan Kesehatan Orang dengan Gangguan Jiwa Berat	7.200.000,00	
1.02.02.2.02.0011	Pengelolaan Pelayanan Kesehatan Orang Terduga Tuberkulosis	1.000.000,00	
1.02.02.2.02.0015	Pengelolaan Pelayanan Kesehatan Gizi Masyarakat	1.600.000,00	
1.02.02.2.02.0016	Pengelolaan Pelayanan Kesehatan Kerja dan Olahraga	800.000,00	
1.02.02.2.02.0017	Pengelolaan Pelayanan Kesehatan Lingkungan	7.600.000,00	
1.02.02.2.02.0018	Pengelolaan Pelayanan Promosi Kesehatan	33.720.000,00	
1.02.02.2.02.0022	Pengelolaan Pelayanan Kesehatan Jiwa dan NAPZA	800.000,00	
1.02.02.2.02.0025	Pelayanan Kesehatan Penyakit Menular dan Tidak Menular	69.380.000,00	
1.02.02.2.02.0033	Operasional Pelayanan Puskesmas	92.214.092,00	

URUSAN PEMERINTAHAN DAERAH		PLAFON ANGGARAN SEMENTARA (Rp)	KET
DAN PROGRAM, KEGIATAN DAN SUB KEGIATAN			
1	2	3	4
1.02.02.2.02.0040	Pengelolaan pelayanan kesehatan orang dengan Tuberkulosis	3.000.000,00	
1.02.02.2.02.0046	Pengelolaan upaya kesehatan Ibu dan Anak	12.150.000,00	
<b>1.02.01</b>	<b>PROGRAM PENUNJANG URUSAN PEMERINTAHAN DAERAH KABUPATEN/KOTA</b>	<b>998.406.197,00</b>	
<b>1.02.01.2.10</b>	<b>Peningkatan Pelayanan BLUD</b>	<b>998.406.197,00</b>	
1.02.01.2.10.0001	Pelayanan dan Penunjang Pelayananan BLUD	998.406.197,00	
<b>1.02.0.00.0.00.01.1200</b>	<b>UPTD. Puskesmas Petang I</b>	<b>1.001.915.300,00</b>	
<b>1.02.02</b>	<b>PROGRAM PEMENUHAN UPAYA KESEHATAN PERORANGAN DAN UPAYA KESEHATAN MASYARAKAT</b>	<b>221.915.300,00</b>	
<b>1.02.02.2.01</b>	<b>Penyediaan Fasilitas Pelayanan Kesehatan untuk UKM dan UKP Kewenangan Daerah Kabupaten/Kota</b>	<b>9.000.000,00</b>	
1.02.02.2.01.0024	Pengelolaan Pelayanan Kesehatan Dasar Melalui Pendekatan Keluarga	9.000.000,00	
<b>1.02.02.2.02</b>	<b>Penyediaan Layanan Kesehatan untuk UKM dan UKP Rujukan Tingkat Daerah Kabupaten/Kota</b>	<b>212.915.300,00</b>	
1.02.02.2.02.0001	Pengelolaan Pelayanan Kesehatan Ibu Hamil	22.527.200,00	
1.02.02.2.02.0003	Pengelolaan Pelayanan Kesehatan Bayi Baru Lahir	12.000.000,00	
1.02.02.2.02.0004	Pengelolaan Pelayanan Kesehatan Balita	18.800.000,00	
1.02.02.2.02.0005	Pengelolaan Pelayanan Kesehatan pada Usia Pendidikan Dasar	13.200.000,00	
1.02.02.2.02.0006	Pengelolaan Pelayanan Kesehatan pada Usia Produktif	3.500.000,00	
1.02.02.2.02.0007	Pengelolaan Pelayanan Kesehatan pada Usia Lanjut	1.000.000,00	
1.02.02.2.02.0010	Pengelolaan Pelayanan Kesehatan Orang dengan Gangguan Jiwa Berat	750.000,00	
1.02.02.2.02.0011	Pengelolaan Pelayanan Kesehatan Orang Terduga Tuberkulosis	2.500.000,00	
1.02.02.2.02.0015	Pengelolaan Pelayanan Kesehatan Gizi Masyarakat	1.800.000,00	
1.02.02.2.02.0016	Pengelolaan Pelayanan Kesehatan Kerja dan Olahraga	3.400.000,00	
1.02.02.2.02.0017	Pengelolaan Pelayanan Kesehatan Lingkungan	24.000.000,00	
1.02.02.2.02.0018	Pengelolaan Pelayanan Promosi Kesehatan	31.200.000,00	
1.02.02.2.02.0022	Pengelolaan Pelayanan Kesehatan Jiwa dan NAPZA	450.000,00	

URUSAN PEMERINTAHAN DAERAH		PLAFON ANGGARAN SEMENTARA (Rp)	KET
DAN PROGRAM, KEGIATAN DAN SUB KEGIATAN			
1	2	3	4
1.02.02.2.02.0025	Pelayanan Kesehatan Penyakit Menular dan Tidak Menular	20.700.000,00	
1.02.02.2.02.0027	Deteksi Dini Penyalahgunaan NAPZA di Fasyankes dan Sekolah	450.000,00	
1.02.02.2.02.0033	Operasional Pelayanan Puskesmas	55.888.100,00	
1.02.02.2.02.0040	Pengelolaan pelayanan kesehatan orang dengan Tuberkulosis	750.000,00	
<b>1.02.01</b>	<b>PROGRAM PENUNJANG URUSAN PEMERINTAHAN DAERAH KABUPATEN/KOTA</b>	<b>780.000.000,00</b>	
<b>1.02.01.2.10</b>	<b>Peningkatan Pelayanan BLUD</b>	<b>780.000.000,00</b>	
1.02.01.2.10.0001	Pelayanan dan Penunjang Pelayanan BLUD	780.000.000,00	
<b>1.02.0.00.0.00.01.1300</b>	<b>UPTD. Puskesmas Petang II</b>	<b>997.181.899,00</b>	
<b>1.02.02</b>	<b>PROGRAM PEMENUHAN UPAYA KESEHATAN PERORANGAN DAN UPAYA KESEHATAN MASYARAKAT</b>	<b>236.941.899,00</b>	
<b>1.02.02.2.02</b>	<b>Penyediaan Layanan Kesehatan untuk UKM dan UKP Rujukan Tingkat Daerah Kabupaten/Kota</b>	<b>236.941.899,00</b>	
1.02.02.2.02.0001	Pengelolaan Pelayanan Kesehatan Ibu Hamil	33.350.000,00	
1.02.02.2.02.0004	Pengelolaan Pelayanan Kesehatan Balita	2.000.000,00	
1.02.02.2.02.0005	Pengelolaan Pelayanan Kesehatan pada Usia Pendidikan Dasar	14.100.000,00	
1.02.02.2.02.0007	Pengelolaan Pelayanan Kesehatan pada Usia Lanjut	28.800.000,00	
1.02.02.2.02.0010	Pengelolaan Pelayanan Kesehatan Orang dengan Gangguan Jiwa Berat	2.400.000,00	
1.02.02.2.02.0011	Pengelolaan Pelayanan Kesehatan Orang Terduga Tuberkulosis	900.000,00	
1.02.02.2.02.0012	Pengelolaan Pelayanan Kesehatan Orang dengan Risiko Terinfeksi HIV	1.000.000,00	
1.02.02.2.02.0015	Pengelolaan Pelayanan Kesehatan Gizi Masyarakat	12.200.000,00	
1.02.02.2.02.0016	Pengelolaan Pelayanan Kesehatan Kerja dan Olahraga	14.850.000,00	
1.02.02.2.02.0017	Pengelolaan Pelayanan Kesehatan Lingkungan	27.000.000,00	
1.02.02.2.02.0018	Pengelolaan Pelayanan Promosi Kesehatan	7.650.000,00	
1.02.02.2.02.0020	Pengelolaan Surveilans Kesehatan	600.000,00	
1.02.02.2.02.0022	Pengelolaan Pelayanan Kesehatan Jiwa dan NAPZA	450.000,00	

URUSAN PEMERINTAHAN DAERAH		PLAFON ANGGARAN SEMENTARA (Rp)	KET
DAN PROGRAM, KEGIATAN DAN SUB KEGIATAN			
<b>1</b>	<b>2</b>	<b>3</b>	<b>4</b>
1.02.02.2.02.0025	Pelayanan Kesehatan Penyakit Menular dan Tidak Menular	35.050.000,00	
1.02.02.2.02.0033	Operasional Pelayanan Puskesmas	55.591.899,00	
1.02.02.2.02.0036	Investigasi Awal Kejadian Tidak Diharapkan (Kejadian Ikutan Pasca Imunisasi dan Pemberian Obat Massal)	200.000,00	
1.02.02.2.02.0040	Pengelolaan pelayanan kesehatan orang dengan Tuberkulosis	800.000,00	
<b>1.02.01</b>	<b>PROGRAM PENUNJANG URUSAN PEMERINTAHAN DAERAH KABUPATEN/KOTA</b>	<b>760.240.000,00</b>	
<b>1.02.01.2.10</b>	<b>Peningkatan Pelayanan BLUD</b>	<b>760.240.000,00</b>	
1.02.01.2.10.0001	Pelayanan dan Penunjang Pelayanan BLUD	760.240.000,00	
<b>1.02.0.00.0.00.01.1400</b>	<b>UPTD. Puskesmas Kuta Utara</b>	<b>2.397.513.089,00</b>	
<b>1.02.02</b>	<b>PROGRAM PEMENUHAN UPAYA KESEHATAN PERORANGAN DAN UPAYA KESEHATAN MASYARAKAT</b>	<b>692.023.000,00</b>	
<b>1.02.02.2.02</b>	<b>Penyediaan Layanan Kesehatan untuk UKM dan UKP Rujukan Tingkat Daerah Kabupaten/Kota</b>	<b>692.023.000,00</b>	
1.02.02.2.02.0001	Pengelolaan Pelayanan Kesehatan Ibu Hamil	68.250.000,00	
1.02.02.2.02.0004	Pengelolaan Pelayanan Kesehatan Balita	38.100.000,00	
1.02.02.2.02.0005	Pengelolaan Pelayanan Kesehatan pada Usia Pendidikan Dasar	51.650.000,00	
1.02.02.2.02.0006	Pengelolaan Pelayanan Kesehatan pada Usia Produktif	7.000.000,00	
1.02.02.2.02.0007	Pengelolaan Pelayanan Kesehatan pada Usia Lanjut	102.000.000,00	
1.02.02.2.02.0010	Pengelolaan Pelayanan Kesehatan Orang dengan Gangguan Jiwa Berat	11.000.000,00	
1.02.02.2.02.0011	Pengelolaan Pelayanan Kesehatan Orang Terduga Tuberkulosis	8.250.000,00	
1.02.02.2.02.0012	Pengelolaan Pelayanan Kesehatan Orang dengan Risiko Terinfeksi HIV	4.500.000,00	
1.02.02.2.02.0015	Pengelolaan Pelayanan Kesehatan Gizi Masyarakat	119.050.000,00	
1.02.02.2.02.0016	Pengelolaan Pelayanan Kesehatan Kerja dan Olahraga	11.075.000,00	
1.02.02.2.02.0017	Pengelolaan Pelayanan Kesehatan Lingkungan	18.000.000,00	
1.02.02.2.02.0018	Pengelolaan Pelayanan Promosi Kesehatan	14.000.000,00	
1.02.02.2.02.0020	Pengelolaan Surveilans Kesehatan	3.600.000,00	



URUSAN PEMERINTAHAN DAERAH		PLAFON ANGGARAN SEMENTARA (Rp)	KET
DAN PROGRAM, KEGIATAN DAN SUB KEGIATAN			
1	2	3	4
1.02.02.2.02.0022	Pengelolaan Pelayanan Kesehatan Jiwa dan NAPZA	2.200.000,00	
1.02.02.2.02.0025	Pelayanan Kesehatan Penyakit Menular dan Tidak Menular	77.250.000,00	
1.02.02.2.02.0033	Operasional Pelayanan Puskesmas	145.848.000,00	
1.02.02.2.02.0036	Investigasi Awal Kejadian Tidak Diharapkan (Kejadian Ikutan Pasca Imunisasi dan Pemberian Obat Massal)	2.000.000,00	
1.02.02.2.02.0040	Pengelolaan pelayanan kesehatan orang dengan Tuberkulosis	8.250.000,00	
1.02.01	<b>PROGRAM PENUNJANG URUSAN PEMERINTAHAN DAERAH KABUPATEN/KOTA</b>	<b>1.705.490.089,00</b>	
1.02.01.2.10	<b>Peningkatan Pelayanan BLOOD</b>	<b>1.705.490.089,00</b>	
1.02.01.2.10.0001	Pelayanan dan Penunjang Pelayanan BLOOD	1.705.490.089,00	
1.03	<b>URUSAN PEMERINTAHAN BIDANG PEKERJAAN UMUM DAN PENATAAN RUANG</b>	<b>1.649.325.143.647,00</b>	
1.03.0.00.0.00.01.0000	Dinas Pekerjaan Umum dan Penataan Ruang	1.649.325.143.647,00	
1.03.02	<b>PROGRAM PENGELOLAAN SUMBER DAYA AIR (SDA)</b>	<b>68.766.129.293,00</b>	
1.03.02.2.01	<b>Pengelolaan SDA dan Bangunan Pengaman Pantai pada Wilayah Sungai (WS) dalam 1 (Satu) Daerah Kabupaten/Kota</b>	<b>21.435.685.538,00</b>	
1.03.02.2.01.0074	Operasi dan Pemeliharaan Breakwater/Seawall dan Bangunan Pengaman Pantai Lainnya	3.802.409.958,00	
1.03.02.2.01.0081	Operasi dan Pemeliharaan Kanal Banjir	620.721.228,00	
1.03.02.2.01.0085	Operasi dan Pemeliharaan Stasiun Pompa Banjir	1.421.042.294,00	
1.03.02.2.01.0093	Normalisasi/Restorasi Sungai	192.181.635,00	
1.03.02.2.01.0117	Pembangunan Seawall dan Bangunan Pengaman Pantai Lainnya	13.511.457.309,00	
1.03.02.2.01.0118	Penyusunan Pola dan Rencana Pengelolaan SDA WS Kewenangan Kabupaten/Kota	605.854.140,00	
1.03.02.2.01.0126	Rehabilitasi Tanggul Sungai	1.282.018.974,00	
1.03.02.2.02	<b>Pengembangan dan Pengelolaan Sistem Irigasi Primer dan Sekunder pada Daerah Irigasi yang Luasnya di Bawah 1000 Ha dalam 1 (Satu) Daerah Kabupaten/Kota</b>	<b>47.330.443.755,00</b>	
1.03.02.2.02.0002	Pembangunan Jaringan Irigasi Permukaan	590.088.443,00	
1.03.02.2.02.0008	Peningkatan Jaringan Irigasi Permukaan	33.883.199.453,00	
1.03.02.2.02.0014	Rehabilitasi Jaringan Irigasi Permukaan	1.708.106.848,00	

URUSAN PEMERINTAHAN DAERAH		PLAFON ANGGARAN SEMENTARA (Rp)	KET
DAN PROGRAM, KEGIATAN DAN SUB KEGIATAN			
1	2	3	4
1.03.02.2.02.0021	Operasi dan Pemeliharaan Jaringan Irigasi Permukaan	8.053.958.543,00	
1.03.02.2.02.0022	Operasi dan Pemeliharaan Bendung Irigasi	1.547.317.849,00	
1.03.02.2.02.0032	Pengelolaan dan Pengawasan Alokasi Air Irigasi	1.099.530.874,00	
1.03.02.2.02.0035	Penyusunan Rencana Teknis dan Dokumen Lingkungan Hidup untuk Konstruksi Irigasi dan Rawa	448.241.745,00	
<b>1.03.03</b>	<b>PROGRAM PENGELOLAAN DAN PENGEMBANGAN SISTEM PENYEDIAAN AIR MINUM</b>	<b>9.844.395.882,00</b>	
<b>1.03.03.2.01</b>	<b>Pengelolaan dan Pengembangan Sistem Penyediaan Air Minum (SPAM) di Daerah Kabupaten/Kota</b>	<b>9.844.395.882,00</b>	
1.03.03.2.01.0022	Pembangunan Sistem Penyediaan Air Minum (SPAM) Bukan Jaringan Perpipaan	8.029.468.015,00	
1.03.03.2.01.0025	Penyusunan Rencana, Kebijakan, Strategi dan Teknis Sistem Penyediaan Air Minum (SPAM)	1.814.927.867,00	
<b>1.03.04</b>	<b>PROGRAM PENGEMBANGAN SISTEM DAN PENGELOLAAN PERSAMPAHAN REGIONAL</b>	<b>267.316.469.300,00</b>	
<b>1.03.04.2.01</b>	<b>Pengembangan Sistem dan Pengelolaan Persampahan di Daerah Kabupaten/Kota</b>	<b>267.316.469.300,00</b>	
1.03.04.2.01.0010	Pembangunan TPA/TPST/SPA/TPS-3R/TPS	265.605.906.912,00	
1.03.04.2.01.0015	Penyusunan Rencana, Kebijakan, Strategi dan Teknis Sistem Pengelolaan Persampahan	1.710.562.388,00	
<b>1.03.05</b>	<b>PROGRAM PENGELOLAAN DAN PENGEMBANGAN SISTEM AIR LIMBAH</b>	<b>13.000.488.369,00</b>	
<b>1.03.05.2.01</b>	<b>Pengelolaan dan Pengembangan Sistem Air Limbah Domestik dalam Daerah Kabupaten/Kota</b>	<b>13.000.488.369,00</b>	
1.03.05.2.01.0025	Pembangunan Sistem Pengelolaan Air Limbah Domestik (SPALD) Terpusat Skala Perkotaan	12.299.993.035,00	
1.03.05.2.01.0041	Penyusunan Rencana, Kebijakan, Strategi dan Teknis Sistem Pengelolaan Air Limbah Domestik (SPALD)	700.495.334,00	
<b>1.03.08</b>	<b>PROGRAM PENATAAN BANGUNAN GEDUNG</b>	<b>78.442.274.215,00</b>	
<b>1.03.08.2.01</b>	<b>Penyelenggaraan Bangunan Gedung di Wilayah Daerah Kabupaten/Kota, Pemberian Izin Mendirikan Bangunan (IMB) dan Sertifikat Laik Fungsi Bangunan Gedung</b>	<b>78.442.274.215,00</b>	
1.03.08.2.01.0019	Penyusunan Kebijakan terkait Penyelenggaraan Bangunan Gedung	104.485.166,00	
1.03.08.2.01.0020	Bantuan Teknis Pembangunan Bangunan Gedung Negara untuk Kepentingan Strategis Kabupaten/Kota	1.367.381.392,00	
1.03.08.2.01.0021	Pembangunan, Pemanfaatan, Pelestarian dan Pembongkaran Bangunan Gedung untuk Kepentingan Strategis Daerah Kabupaten/Kota	74.926.215.943,00	
1.03.08.2.01.0023	Penyelenggaraan Penerbitan Persetujuan Bangunan Gedung (PBG), Sertifikat Laik Fungsi (SLF), Surat Bukti Kepemilikan Bangunan Gedung (SBKBG), Rencana Teknis Pembongkaran Bangunan Gedung (RTB), Tim Profesi Ahli (TPA), Tim Penilai Teknis (TPT), Penilik, dan Pendataan Bangunan Gedung melalui SIMBG	2.044.191.714,00	

URUSAN PEMERINTAHAN DAERAH		PLAFON ANGGARAN SEMENTARA (Rp)	KET
DAN PROGRAM, KEGIATAN DAN SUB KEGIATAN			
1	2	3	4
1.03.09	<b>PROGRAM PENATAAN BANGUNAN DAN LINGKUNGANNYA</b>	680.842.772.491,00	
1.03.09.2.01	<b>Penyelenggaraan Penataan Bangunan dan Lingkungannya di Daerah Kabupaten/Kota</b>	680.842.772.491,00	
1.03.09.2.01.0008	Penataan Bangunan dan Lingkungan Kawasan Cagar Budaya, Kawasan Pariwisata, Kawasan Sistem Perkotaan Nasional dan Kawasan Strategis Lainnya	680.107.308.418,00	
1.03.09.2.01.0009	Supervisi Penataan Bangunan dan Lingkungan Kawasan Cagar Budaya, Kawasan Pariwisata, Kawasan Sistem Perkotaan Nasional dan Kawasan Strategis Lainnya	691.664.073,00	
1.03.09.2.01.0010	Penyusunan Rencana dan Teknis Penataan Bangunan dan Lingkungan di Kawasan Strategis Daerah Kabupaten/Kota	43.800.000,00	
1.03.10	<b>PROGRAM PENYELENGGARAAN JALAN</b>	491.732.707.221,00	
1.03.10.2.01	<b>Penyelenggaraan Jalan Kabupaten/Kota</b>	491.732.707.221,00	
1.03.10.2.01.0028	Pengelolaan Leger Jalan	593.339.341,00	
1.03.10.2.01.0029	Penyusunan Rencana, Kebijakan, Strategi dan Teknis Pengembangan Jaringan Jalan serta Perencanaan Teknis Penyelenggaraan Jalan dan Jembatan	2.650.784.180,00	
1.03.10.2.01.0031	Penggantian Jembatan	29.661.401.417,00	
1.03.10.2.01.0032	Pembangunan Jalan	97.248.958.204,00	
1.03.10.2.01.0033	Rekonstruksi Jalan	22.144.441.272,00	
1.03.10.2.01.0034	Pemeliharaan Berkala Jalan	14.103.049.312,00	
1.03.10.2.01.0038	Pemeliharaan Rutin Jembatan	799.509.244,00	
1.03.10.2.01.0040	Pembangunan Jembatan	17.104.159.571,00	
1.03.10.2.01.0043	Survey Kondisi Jalan/Jembatan	703.724.195,00	
1.03.10.2.01.0044	Rehabilitasi Jalan	286.773.910.666,00	
1.03.10.2.01.0046	Pemeliharaan Rutin Jalan	19.949.429.819,00	
1.03.11	<b>PROGRAM PENGEMBANGAN JASA KONSTRUKSI</b>	1.359.908.715,00	
1.03.11.2.01	<b>Penyelenggaraan Pelatihan Tenaga Terampil Konstruksi</b>	421.064.552,00	
1.03.11.2.01.0010	Fasilitasi Sertifikasi Tenaga Kerja Konstruksi Kualifikasi Jabatan Operator dan Teknisi atau Analis	181.600.743,00	
1.03.11.2.01.0011	Pembinaan dan Peningkatan Kapasitas Kelembagaan Jasa Konstruksi	8.941.851,00	

URUSAN PEMERINTAHAN DAERAH		PLAFON ANGGARAN SEMENTARA (Rp)	KET
DAN PROGRAM, KEGIATAN DAN SUB KEGIATAN			
1	2	3	4
1.03.11.2.01.0016	Pelatihan Tenaga Kerja Konstruksi Kualifikasi Jabatan Operator, Teknisi atau Analis	230.521.958,00	
1.03.11.2.02	<b>Penyelenggaraan Sistem Informasi Jasa Konstruksi Cakupan Daerah Kabupaten/Kota</b>	<b>114.846.791,00</b>	
1.03.11.2.02.0013	Penyediaan Data dan Informasi Jasa Konstruksi Cakupan Kabupaten/Kota	23.702.836,00	
1.03.11.2.02.0015	Operasionalisasi Layanan Informasi Jasa Konstruksi	91.143.955,00	
1.03.11.2.04	<b>Pengawasan Tertib Usaha, Tertib Penyelenggaraan dan Tertib Pemanfaatan Jasa Konstruksi</b>	<b>823.997.372,00</b>	
1.03.11.2.04.0004	Pengawasan dan Evaluasi Tertib Penyelenggaraan Jasa Konstruksi Kabupaten/Kota	823.997.372,00	
1.03.12	<b>PROGRAM PENYELENGGARAAN PENATAAN RUANG</b>	<b>1.825.151.747,00</b>	
1.03.12.2.01	<b>Penetapan Rencana Tata Ruang Wilayah (RTRW) dan Rencana Rinci Tata Ruang (RTRR) Kabupaten/Kota</b>	<b>258.857.507,00</b>	
1.03.12.2.01.0009	Pelaksanaan Evaluasi dan Konsultasi Evaluasi RTRW Kabupaten/Kota	256.533.870,00	
1.03.12.2.01.0012	Sosialisasi Peraturan Perundang-undangan dan pedoman Bidang Penataan ruang	2.323.637,00	
1.03.12.2.03	<b>Koordinasi dan Sinkronisasi Pemanfaatan Ruang Daerah Kabupaten/Kota</b>	<b>312.773.052,00</b>	
1.03.12.2.03.0005	Pelaksanaan Sinkronisasi Program Pemanfaatan Ruang	136.934.125,00	
1.03.12.2.03.0006	Sistem informasi dan komunikasi penataan ruang	175.838.927,00	
1.03.12.2.04	<b>Koordinasi dan Sinkronisasi Pengendalian Pemanfaatan Ruang Daerah Kabupaten/Kota</b>	<b>1.253.521.188,00</b>	
1.03.12.2.04.0004	Koordinasi Pelaksanaan Penataan Ruang	1.253.521.188,00	
1.03.01	<b>PROGRAM PENUNJANG URUSAN PEMERINTAHAN DAERAH KABUPATEN/KOTA</b>	<b>36.194.846.414,00</b>	
1.03.01.2.01	<b>Perencanaan, Penganggaran, dan Evaluasi Kinerja Perangkat Daerah</b>	<b>188.706.177,00</b>	
1.03.01.2.01.0001	Penyusunan Dokumen Perencanaan Perangkat Daerah	140.354.337,00	
1.03.01.2.01.0007	Evaluasi Kinerja Perangkat Daerah	48.351.840,00	
1.03.01.2.02	<b>Administrasi Keuangan Perangkat Daerah</b>	<b>28.522.270.134,00</b>	
1.03.01.2.02.0001	Penyediaan Gaji dan Tunjangan ASN	28.244.949.764,00	
1.03.01.2.02.0003	Pelaksanaan Penatausahaan dan Pengujian/Verifikasi Keuangan SKPD	96.640.381,00	
1.03.01.2.02.0004	Koordinasi dan Pelaksanaan Akuntansi SKPD	89.636.199,00	

URUSAN PEMERINTAHAN DAERAH		PLAFON ANGGARAN SEMENTARA (Rp)	KET
DAN PROGRAM, KEGIATAN DAN SUB KEGIATAN			
1	2	3	4
1.03.01.2.02.0005	Koordinasi dan Penyusunan Laporan Keuangan Akhir Tahun SKPD	1.464.090,00	
1.03.01.2.02.0007	Koordinasi dan Penyusunan Laporan Keuangan Bulanan/ Triwulanan/ Semesteran SKPD	89.579.700,00	
<b>1.03.01.2.03</b>	<b>Administrasi Barang Milik Daerah pada Perangkat Daerah</b>	<b>131.837.716,00</b>	
1.03.01.2.03.0006	Penatausahaan Barang Milik Daerah pada SKPD	131.837.716,00	
<b>1.03.01.2.06</b>	<b>Administrasi Umum Perangkat Daerah</b>	<b>679.304.808,00</b>	
1.03.01.2.06.0001	Penyediaan Komponen Instalasi Listrik/Penerangan Bangunan Kantor	47.933.574,00	
1.03.01.2.06.0002	Penyediaan Peralatan dan Perlengkapan Kantor	10.865.346,00	
1.03.01.2.06.0004	Penyediaan Bahan Logistik Kantor	436.055.505,00	
1.03.01.2.06.0005	Penyediaan Barang Cetak dan Penggandaan	11.512.809,00	
1.03.01.2.06.0006	Penyediaan Bahan Bacaan dan Peraturan Perundang-undangan	56.700.576,00	
1.03.01.2.06.0008	Fasilitas Kunjungan Tamu	2.504.160,00	
1.03.01.2.06.0011	Dukungan Pelaksanaan Sistem Pemerintahan Berbasis Elektronik pada SKPD	113.732.838,00	
<b>1.03.01.2.07</b>	<b>Pengadaan Barang Milik Daerah Penunjang Urusan Pemerintahan Daerah</b>	<b>395.477.398,00</b>	
1.03.01.2.07.0002	Pengadaan Kendaraan Dinas Operasional atau Lapangan	356.486.206,00	
1.03.01.2.07.0006	Pengadaan Peralatan dan Mesin Lainnya	38.991.192,00	
<b>1.03.01.2.08</b>	<b>Penyediaan Jasa Penunjang Urusan Pemerintahan Daerah</b>	<b>760.959.738,00</b>	
1.03.01.2.08.0002	Penyediaan Jasa Komunikasi, Sumber Daya Air dan Listrik	162.156.000,00	
1.03.01.2.08.0004	Penyediaan Jasa Pelayanan Umum Kantor	598.803.738,00	
<b>1.03.01.2.09</b>	<b>Pemeliharaan Barang Milik Daerah Penunjang Urusan Pemerintahan Daerah</b>	<b>5.516.290.443,00</b>	
1.03.01.2.09.0001	Penyediaan Jasa Pemeliharaan, Biaya Pemeliharaan, dan Pajak Kendaraan Perorangan Dinas atau Kendaraan Dinas Jabatan	125.460.000,00	
1.03.01.2.09.0002	Penyediaan Jasa Pemeliharaan, Biaya Pemeliharaan, Pajak dan Perizinan Kendaraan Dinas Operasional atau Lapangan	2.483.453.671,00	
1.03.01.2.09.0003	Penyediaan Jasa Pemeliharaan, Biaya Pemeliharaan dan Perizinan Alat Besar	2.775.930.372,00	
1.03.01.2.09.0006	Pemeliharaan Peralatan dan Mesin Lainnya	42.790.000,00	

URUSAN PEMERINTAHAN DAERAH		PLAFON ANGGARAN SEMENTARA (Rp)	KET
DAN PROGRAM, KEGIATAN DAN SUB KEGIATAN			
<b>1</b>	<b>2</b>	<b>3</b>	<b>4</b>
1.03.01.2.09.0009	Pemeliharaan/Rehabilitasi Gedung Kantor dan Bangunan Lainnya	62.426.400,00	
1.03.01.2.09.0010	Pemeliharaan/Rehabilitasi Sarana dan Prasarana Gedung Kantor atau Bangunan Lainnya	26.230.000,00	
<b>1.04</b>	<b>URUSAN PEMERINTAHAN BIDANG PERUMAHAN DAN KAWASAN PERMUKIMAN</b>	<b>309.003.280.545,00</b>	
<b>1.04.0.00.0.00.01.0000</b>	<b>Dinas Perumahan Rakyat dan Kawasan Permukiman</b>	<b>309.003.280.545,00</b>	
<b>1.04.02</b>	<b>PROGRAM PENGEMBANGAN PERUMAHAN</b>	<b>4.106.382.127,00</b>	
<b>1.04.02.2.01</b>	<b>Pendataan Penyediaan dan Rehabilitasi Rumah Korban Bencana atau Relokasi Program Kabupaten/Kota</b>	<b>3.886.745.014,00</b>	
1.04.02.2.01.0003	Pengumpulan Data Rumah Korban Bencana Kejadian Sebelumnya yang Belum Tertangani	7.960.700,00	
1.04.02.2.01.0004	Pendataan Tingkat Kerusakan Rumah Akibat Bencana	286.977.564,00	
1.04.02.2.01.0007	Identifikasi Perumahan di Lokasi yang Berpotensi Terkena Relokasi Program Kabupaten/Kota	3.591.806.750,00	
<b>1.04.02.2.02</b>	<b>Sosialisasi dan Persiapan Penyediaan dan Rehabilitasi Rumah Korban Bencana atau Relokasi Program Kabupaten/Kota</b>	<b>7.296.576,00</b>	
1.04.02.2.02.0001	Sosialisasi Standar Teknis Penyediaan dan Rehabilitasi Rumah kepada Masyarakat/Sukarelawan Tanggap Bencana	7.296.576,00	
<b>1.04.02.2.06</b>	<b>Penerbitan Izin Pembangunan dan Pengembangan Perumahan</b>	<b>212.340.537,00</b>	
1.04.02.2.06.0001	Fasilitasi Pemenuhan Komitmen Penerbitan Izin Pembangunan dan Pengembangan Perumahan Terintegrasi Secara Elektronik	25.256.200,00	
1.04.02.2.06.0003	Koordinasi dan Sinkronisasi Pengendalian Pembangunan dan Pengembangan Perumahan	187.084.337,00	
<b>1.04.03</b>	<b>PROGRAM KAWASAN PERMUKIMAN</b>	<b>11.800.507.344,00</b>	
<b>1.04.03.2.01</b>	<b>Penerbitan Izin Pembangunan dan Pengembangan Kawasan Permukiman</b>	<b>24.924.588,00</b>	
1.04.03.2.01.0001	Fasilitasi Pemenuhan Komitmen Penerbitan Izin Pembangunan dan Pengembangan Kawasan Permukiman Terintegrasi Secara Elektronik	9.107.884,00	
1.04.03.2.01.0004	Koordinasi dan Sinkronisasi Penyelenggaraan Kawasan Permukiman	15.816.704,00	
<b>1.04.03.2.02</b>	<b>Penataan dan Peningkatan Kualitas Kawasan Permukiman Kumuh dengan Luas di Bawah 10 (Sepuluh) Ha</b>	<b>1.140.065.384,00</b>	
1.04.03.2.02.0004	Penyadaran Publik Pencegahan Tumbuh dan Berkembangnya Permukiman Kumuh	5.298.885,00	
1.04.03.2.02.0008	Penyusunan/Review/Legalisasi Kebijakan Bidang PKP	102.190.844,00	
1.04.03.2.02.0012	Pembentukan/Pembinaan Kelompok Swadaya Masyarakat di Permukiman Kumuh	6.960.562,00	
1.04.03.2.02.0014	Survei dan Penetapan Lokasi Perumahan dan Permukiman Kumuh	1.001.611.998,00	

URUSAN PEMERINTAHAN DAERAH		PLAFON ANGGARAN SEMENTARA (Rp)	KET
DAN PROGRAM, KEGIATAN DAN SUB KEGIATAN			
1	2	3	4
1.04.03.2.02.0015	Peningkatan Kesadaran Keluarga dalam Mewujudkan Rumah Sehat dan Layak Huni Serta Kesadaran Hukum Tentang Kepemilikan Rumah	24.003.095,00	
<b>1.04.03.2.03</b>	<b>Peningkatan Kualitas Kawasan Permukiman Kumuh dengan Luas di Bawah 10 (Sepuluh) Ha</b>	<b>10.635.517.372,00</b>	
1.04.03.2.03.0003	Kerja Sama Perbaikan Rumah Tidak Layak Huni Beserta PSU	27.387.700,00	
1.04.03.2.03.0004	Koordinasi dan Sinkronisasi Pengendalian Penyelenggaraan Pemugaran/Peremajaan Permukiman Kumuh	305.489.508,00	
1.04.03.2.03.0007	Pendataan dan Verifikasi Penyelenggaraan Kawasan Permukiman Kumuh	201.285.282,00	
1.04.03.2.03.0013	Pelaksanaan Pemugaran Kawasan Permukiman Kumuh	10.101.354.882,00	
<b>1.04.04</b>	<b>PROGRAM PERUMAHAN DAN KAWASAN PERMUKIMAN KUMUH</b>	<b>2.423.968.570,00</b>	
<b>1.04.04.2.01</b>	<b>Pencegahan Perumahan dan Kawasan Permukiman Kumuh pada Daerah Kabupaten/Kota</b>	<b>2.423.968.570,00</b>	
1.04.04.2.01.0001	Perbaikan Rumah Tidak Layak Huni untuk Pencegahan Terhadap Tumbuh dan Berkembangnya Permukiman Kumuh di Luar Kawasan Permukiman Kumuh dengan Luas di Bawah 10 (Sepuluh) Ha	2.423.968.570,00	
<b>1.04.05</b>	<b>PROGRAM PENINGKATAN PRASARANA, SARANA DAN UTILITAS UMUM (PSU)</b>	<b>274.281.868.880,00</b>	
<b>1.04.05.2.01</b>	<b>Urusan Penyelenggaraan PSU Perumahan</b>	<b>274.281.868.880,00</b>	
1.04.05.2.01.0001	Perencanaan Penyediaan PSU Perumahan	3.642.363.395,00	
1.04.05.2.01.0002	Penyediaan Prasarana, Sarana, dan Utilitas Umum di Perumahan untuk Menunjang Fungsi Hunian	266.382.644.032,00	
1.04.05.2.01.0003	Koordinasi dan Sinkronisasi dalam rangka Penyediaan Prasarana, Sarana, dan Utilitas Umum Perumahan	4.212.350.641,00	
1.04.05.2.01.0010	Verifikasi dan Penyerahan PSU Perumahan dari Pengembang	44.510.812,00	
<b>1.04.01</b>	<b>PROGRAM PENUNJANG URUSAN PEMERINTAHAN DAERAH KABUPATEN/KOTA</b>	<b>16.401.953.624,00</b>	
<b>1.04.01.2.01</b>	<b>Perencanaan, Penganggaran, dan Evaluasi Kinerja Perangkat Daerah</b>	<b>355.003.533,00</b>	
1.04.01.2.01.0001	Penyusunan Dokumen Perencanaan Perangkat Daerah	335.612.144,00	
1.04.01.2.01.0002	Koordinasi dan Penyusunan Dokumen RKA-SKPD	3.815.036,00	
1.04.01.2.01.0003	Koordinasi dan Penyusunan Dokumen Perubahan RKA-SKPD	2.470.200,00	
1.04.01.2.01.0004	Koordinasi dan Penyusunan DPA-SKPD	2.694.868,00	
1.04.01.2.01.0005	Koordinasi dan Penyusunan Perubahan DPA- SKPD	2.673.662,00	
1.04.01.2.01.0007	Evaluasi Kinerja Perangkat Daerah	7.737.623,00	

URUSAN PEMERINTAHAN DAERAH		PLAFON ANGGARAN SEMENTARA (Rp)	KET
DAN PROGRAM, KEGIATAN DAN SUB KEGIATAN			
1	2	3	4
1.04.01.2.02	<b>Administrasi Keuangan Perangkat Daerah</b>	<b>12.818.526.384,00</b>	
1.04.01.2.02.0001	Penyediaan Gaji dan Tunjangan ASN	12.814.656.228,00	
1.04.01.2.02.0005	Koordinasi dan Penyusunan Laporan Keuangan Akhir Tahun SKPD	3.870.156,00	
1.04.01.2.06	<b>Administrasi Umum Perangkat Daerah</b>	<b>484.159.172,00</b>	
1.04.01.2.06.0002	Penyediaan Peralatan dan Perlengkapan Kantor	27.327.423,00	
1.04.01.2.06.0003	Penyediaan Peralatan Rumah Tangga	3.996.969,00	
1.04.01.2.06.0004	Penyediaan Bahan Logistik Kantor	125.752.379,00	
1.04.01.2.06.0005	Penyediaan Barang Cetak dan Penggandaan	29.536.989,00	
1.04.01.2.06.0006	Penyediaan Bahan Bacaan dan Peraturan Perundang-undangan	54.495.600,00	
1.04.01.2.06.0008	Fasilitas Kunjungan Tamu	4.539.672,00	
1.04.01.2.06.0010	Penatausahaan Arsip Dinamis pada SKPD	238.510.140,00	
1.04.01.2.07	<b>Pengadaan Barang Milik Daerah Penunjang Urusan Pemerintah Daerah</b>	<b>1.511.031.993,00</b>	
1.04.01.2.07.0002	Pengadaan Kendaraan Dinas Operasional atau Lapangan	320.445.000,00	
1.04.01.2.07.0005	Pengadaan Mebel	234.406.248,00	
1.04.01.2.07.0006	Pengadaan Peralatan dan Mesin Lainnya	956.180.745,00	
1.04.01.2.08	<b>Penyediaan Jasa Penunjang Urusan Pemerintahan Daerah</b>	<b>410.872.918,00</b>	
1.04.01.2.08.0001	Penyediaan Jasa Surat Menyurat	45.837.006,00	
1.04.01.2.08.0004	Penyediaan Jasa Pelayanan Umum Kantor	353.635.912,00	
1.04.01.2.09	<b>Pemeliharaan Barang Milik Daerah Penunjang Urusan Pemerintahan Daerah</b>	<b>822.359.624,00</b>	
1.04.01.2.09.0001	Penyediaan Jasa Pemeliharaan, Biaya Pemeliharaan, dan Pajak Kendaraan Perorangan Dinas atau Kendaraan Dinas Jabatan	120.618.600,00	
1.04.01.2.09.0002	Penyediaan Jasa Pemeliharaan, Biaya Pemeliharaan, Pajak dan Perizinan Kendaraan Dinas Operasional atau Lapangan	626.609.000,00	
1.04.01.2.09.0005	Pemeliharaan Mebel	11.000.000,00	
1.04.01.2.09.0006	Pemeliharaan Peralatan dan Mesin Lainnya	43.132.024,00	



URUSAN PEMERINTAHAN DAERAH		PLAFON ANGGARAN SEMENTARA (Rp)	KET
DAN PROGRAM, KEGIATAN DAN SUB KEGIATAN			
1	2	3	4
1.04.01.2.09.0010	Pemeliharaan/Rehabilitasi Sarana dan Prasarana Gedung Kantor atau Bangunan Lainnya	15.000.000,00	
1.04.01.2.09.0011	Pemeliharaan/Rehabilitasi Sarana dan Prasarana Pendukung Gedung Kantor atau Bangunan Lainnya	6.000.000,00	
<b>1.05</b>	<b>URUSAN PEMERINTAHAN BIDANG KETENTERAMAN DAN KETERTIBAN UMUM SERTA PERLINDUNGAN MASYARAKAT</b>	<b>145.895.788.700,00</b>	
<b>1.05.0.00.0.00.01.0000</b>	<b>Satuan Polisi Pamong Praja</b>	<b>45.139.679.100,00</b>	
<b>1.05.02</b>	<b>PROGRAM PENINGKATAN KETENTERAMAN DAN KETERTIBAN UMUM</b>	<b>5.612.721.561,00</b>	
<b>1.05.02.2.01</b>	<b>Penanganan Gangguan Ketenteraman dan Ketertiban Umum dalam 1 (Satu) Daerah Kabupaten/Kota</b>	<b>3.146.234.225,00</b>	
1.05.02.2.01.0003	Koordinasi Penyelenggaraan Ketentraman dan Ketertiban Umum serta Perlindungan Masyarakat Tingkat Kabupaten/Kota	199.035.125,00	
1.05.02.2.01.0004	Pemberdayaan Perlindungan Masyarakat dalam rangka Ketentraman dan Ketertiban Umum	5.564.100,00	
1.05.02.2.01.0005	Peningkatan Kapasitas SDM Satuan Polisi Pamongpraja dan Satuan Perlindungan Masyarakat Termasuk dalam Pelaksanaan Tugas yang Bernuansa Hak Asasi Manusia	121.150.300,00	
1.05.02.2.01.0006	Kerja Sama antar Lembaga dan Kemitraan dalam Teknik Pencegahan dan Penanganan Gangguan Ketentraman dan Ketertiban Umum	9.133.200,00	
1.05.02.2.01.0015	Pencegahan Gangguan Ketenteraman dan Ketertiban Umum Melalui Deteksi Dini dan Cegah Dini, Pembinaan dan Penyuluhan, Pelaksanaan Patroli, Pengamanan, dan Pengawalan	2.774.790.100,00	
1.05.02.2.01.0016	Penindakan Atas Gangguan Ketenteraman dan Ketertiban Umum berdasarkan Perda dan Perkada Melalui Penertiban dan Penanganan Unjuk Rasa dan Kerusuhan Massa	36.561.400,00	
<b>1.05.02.2.02</b>	<b>Penegakan Peraturan Daerah Kabupaten/Kota dan Peraturan Bupati/Wali Kota</b>	<b>2.466.487.336,00</b>	
1.05.02.2.02.0010	Sosialisasi Penegakan Peraturan Daerah dan Peraturan Kepala Daerah	8.590.700,00	
1.05.02.2.02.0011	Penanganan Atas Pelanggaran Peraturan Daerah dan Peraturan Kepala daerah	11.205.400,00	
1.05.02.2.02.0012	Pengawasan Atas Kepatuhan Terhadap Pelaksanaan Peraturan Daerah dan Peraturan Kepala Daerah	2.446.691.236,00	
<b>1.05.01</b>	<b>PROGRAM PENUNJANG URUSAN PEMERINTAHAN DAERAH KABUPATEN/KOTA</b>	<b>39.526.957.539,00</b>	
<b>1.05.01.2.01</b>	<b>Perencanaan, Penganggaran, dan Evaluasi Kinerja Perangkat Daerah</b>	<b>7.793.700,00</b>	
1.05.01.2.01.0001	Penyusunan Dokumen Perencanaan Perangkat Daerah	4.509.500,00	
1.05.01.2.01.0007	Evaluasi Kinerja Perangkat Daerah	3.284.200,00	
<b>1.05.01.2.02</b>	<b>Administrasi Keuangan Perangkat Daerah</b>	<b>37.908.207.049,00</b>	
1.05.01.2.02.0001	Penyediaan Gaji dan Tunjangan ASN	37.908.207.049,00	

URUSAN PEMERINTAHAN DAERAH		PLAFON ANGGARAN SEMENTARA (Rp)	KET
DAN PROGRAM, KEGIATAN DAN SUB KEGIATAN			
1	2	3	4
1.05.01.2.06	<b>Administrasi Umum Perangkat Daerah</b>	448.257.700,00	
1.05.01.2.06.0001	Penyediaan Komponen Instalasi Listrik/Penerangan Bangunan Kantor	24.025.950,00	
1.05.01.2.06.0004	Penyediaan Bahan Logistik Kantor	376.339.500,00	
1.05.01.2.06.0005	Penyediaan Barang Cetak dan Penggandaan	15.649.450,00	
1.05.01.2.06.0006	Penyediaan Bahan Bacaan dan Peraturan Perundang-undangan	32.242.800,00	
1.05.01.2.07	<b>Pengadaan Barang Milik Daerah Penunjang Urusan Pemerintah Daerah</b>	28.451.409,00	
1.05.01.2.07.0006	Pengadaan Peralatan dan Mesin Lainnya	28.451.409,00	
1.05.01.2.08	<b>Penyediaan Jasa Penunjang Urusan Pemerintahan Daerah</b>	33.360.127,00	
1.05.01.2.08.0001	Penyediaan Jasa Surat Menyurat	23.760.127,00	
1.05.01.2.08.0002	Penyediaan Jasa Komunikasi, Sumber Daya Air dan Listrik	3.600.000,00	
1.05.01.2.08.0004	Penyediaan Jasa Pelayanan Umum Kantor	6.000.000,00	
1.05.01.2.09	<b>Pemeliharaan Barang Milik Daerah Penunjang Urusan Pemerintahan Daerah</b>	1.100.887.554,00	
1.05.01.2.09.0001	Penyediaan Jasa Pemeliharaan, Biaya Pemeliharaan, dan Pajak Kendaraan Perorangan Dinas atau Kendaraan Dinas Jabatan	82.195.500,00	
1.05.01.2.09.0002	Penyediaan Jasa Pemeliharaan, Biaya Pemeliharaan, Pajak dan Perizinan Kendaraan Dinas Operasional atau Lapangan	929.568.654,00	
1.05.01.2.09.0006	Pemeliharaan Peralatan dan Mesin Lainnya	89.123.400,00	
1.05.0.00.0.00.02.0000	<b>Dinas Kebakaran dan Penyelamatan</b>	81.273.100.357,00	
1.05.04	<b>PROGRAM PENCEGAHAN, PENANGGULANGAN, PENYELAMATAN KEBAKARAN DAN PENYELAMATAN NON KEBAKARAN</b>	27.561.923.935,00	
1.05.04.2.01	<b>Pencegahan, Pengendalian, Pemadaman, Penyelamatan, dan Penanganan Bahan Berbahaya dan Beracun Kebakaran dalam Daerah Kabupaten/Kota</b>	24.299.186.635,00	
1.05.04.2.01.0001	Pencegahan Kebakaran dalam Daerah Kabupaten/Kota	204.750.000,00	
1.05.04.2.01.0002	Pemadaman dan Pengendalian Kebakaran dalam Daerah Kabupaten/Kota	12.838.768.735,00	
1.05.04.2.01.0003	Penyelamatan dan Evakuasi Korban Kebakaran dan Non Kebakaran	64.314.600,00	
1.05.04.2.01.0004	Penanganan Bahan Berbahaya dan Beracun Kebakaran dalam Daerah Kabupaten/Kota	2.269.200,00	
1.05.04.2.01.0007	Pembinaan Aparatur Pemadam Kebakaran	1.674.241.700,00	

URUSAN PEMERINTAHAN DAERAH		PLAFON ANGGARAN SEMENTARA (Rp)	KET
DAN PROGRAM, KEGIATAN DAN SUB KEGIATAN			
1	2	3	4
1.05.04.2.01.0008	Pengelolaan Sistem Komunikasi dan Informasi Kebakaran dan Penyelamatan (SKIK)	114.874.800,00	
1.05.04.2.01.0017	Pengadaan Sarana dan Prasarana Pencegahan, Penanggulangan Kebakaran dan Alat Pelindung Diri	9.167.945.000,00	
1.05.04.2.01.0018	Penyelenggaraan Kerja Sama dan Koordinasi antar Daerah Berbatasan, antar Lembaga, dan Kemitraan dalam Pencegahan, Penanggulangan, Penyelamatan Kebakaran dan Penyelamatan Non Kebakaran	1.188.400,00	
1.05.04.2.01.0019	Pelatihan Keluarga Tanggap Kebakaran Rumah Tangga	230.834.200,00	
<b>1.05.04.2.02</b>	<b>Inspeksi Peralatan Proteksi Kebakaran</b>	<b>311.848.200,00</b>	
1.05.04.2.02.0001	Pendataan Sarana Prasarana Proteksi Kebakaran	5.642.100,00	
1.05.04.2.02.0002	Penilaian Sarana Prasarana Proteksi Kebakaran	306.206.100,00	
<b>1.05.04.2.03</b>	<b>Investigasi Kejadian Kebakaran</b>	<b>23.555.800,00</b>	
1.05.04.2.03.0001	Investigasi Kejadian Kebakaran, Meliputi Penelitian dan Pengujian Penyebab Kejadian Kebakaran	23.555.800,00	
<b>1.05.04.2.04</b>	<b>Pemberdayaan Masyarakat dalam Pencegahan Kebakaran</b>	<b>646.533.300,00</b>	
1.05.04.2.04.0001	Pemberdayaan Masyarakat dalam Pencegahan dan Penanggulangan Kebakaran Melalui Sosialisasi dan Edukasi Masyarakat	63.135.600,00	
1.05.04.2.04.0002	Pembentukan dan Pembinaan Relawan Pemadam Kebakaran	583.397.700,00	
<b>1.05.04.2.05</b>	<b>Penyelenggaraan Operasi Pencarian dan Pertolongan Terhadap Kondisi Membahayakan Manusia</b>	<b>2.280.800.000,00</b>	
1.05.04.2.05.0001	Penyelenggaraan Operasi Pencarian dan Pertolongan pada Peristiwa yang Menimpa, Membahayakan, dan/atau Mengancam Keselamatan Manusia	2.833.500,00	
1.05.04.2.05.0005	Pengadaan Sarana dan Prasarana Pencarian dan Pertolongan Terhadap Kondisi Membahayakan Manusia/Penyelamatan dan Evakuasi	2.277.966.500,00	
<b>1.05.01</b>	<b>PROGRAM PENUNJANG URUSAN PEMERINTAHAN DAERAH KABUPATEN/KOTA</b>	<b>53.711.176.422,00</b>	
<b>1.05.01.2.01</b>	<b>Perencanaan, Penganggaran, dan Evaluasi Kinerja Perangkat Daerah</b>	<b>8.533.000,00</b>	
1.05.01.2.01.0001	Penyusunan Dokumen Perencanaan Perangkat Daerah	4.476.300,00	
1.05.01.2.01.0007	Evaluasi Kinerja Perangkat Daerah	4.056.700,00	
<b>1.05.01.2.02</b>	<b>Administrasi Keuangan Perangkat Daerah</b>	<b>48.433.920.022,00</b>	
1.05.01.2.02.0001	Penyediaan Gaji dan Tunjangan ASN	48.433.920.022,00	
<b>1.05.01.2.03</b>	<b>Administrasi Barang Milik Daerah pada Perangkat Daerah</b>	<b>7.532.400,00</b>	

URUSAN PEMERINTAHAN DAERAH		PLAFON ANGGARAN SEMENTARA (Rp)	KET
DAN PROGRAM, KEGIATAN DAN SUB KEGIATAN			
1	2	3	4
1.05.01.2.03.0004	Pembinaan, Pengawasan, dan Pengendalian Barang Milik Daerah pada SKPD	7.532.400,00	
<b>1.05.01.2.05</b>	<b>Administrasi Kepegawaian Perangkat Daerah</b>	<b>164.252.300,00</b>	
1.05.01.2.05.0002	Pengadaan Pakaian Dinas beserta Atribut Kelengkapannya	164.252.300,00	
<b>1.05.01.2.06</b>	<b>Administrasi Umum Perangkat Daerah</b>	<b>972.737.500,00</b>	
1.05.01.2.06.0001	Penyediaan Komponen Instalasi Listrik/Penerangan Bangunan Kantor	15.000.000,00	
1.05.01.2.06.0003	Penyediaan Peralatan Rumah Tangga	74.025.600,00	
1.05.01.2.06.0004	Penyediaan Bahan Logistik Kantor	825.447.900,00	
1.05.01.2.06.0005	Penyediaan Barang Cetak dan Penggandaan	14.954.800,00	
1.05.01.2.06.0006	Penyediaan Bahan Bacaan dan Peraturan Perundang-undangan	43.309.200,00	
<b>1.05.01.2.07</b>	<b>Pengadaan Barang Milik Daerah Penunjang Urusan Pemerintahan Daerah</b>	<b>305.309.800,00</b>	
1.05.01.2.07.0006	Pengadaan Peralatan dan Mesin Lainnya	305.309.800,00	
<b>1.05.01.2.08</b>	<b>Penyediaan Jasa Penunjang Urusan Pemerintahan Daerah</b>	<b>1.122.343.800,00</b>	
1.05.01.2.08.0001	Penyediaan Jasa Surat Menyurat	21.642.200,00	
1.05.01.2.08.0002	Penyediaan Jasa Komunikasi, Sumber Daya Air dan Listrik	315.423.400,00	
1.05.01.2.08.0004	Penyediaan Jasa Pelayanan Umum Kantor	785.278.200,00	
<b>1.05.01.2.09</b>	<b>Pemeliharaan Barang Milik Daerah Penunjang Urusan Pemerintahan Daerah</b>	<b>2.696.547.600,00</b>	
1.05.01.2.09.0001	Penyediaan Jasa Pemeliharaan, Biaya Pemeliharaan, dan Pajak Kendaraan Perorangan Dinas atau Kendaraan Dinas Jabatan	126.995.600,00	
1.05.01.2.09.0002	Penyediaan Jasa Pemeliharaan, Biaya Pemeliharaan, Pajak dan Perizinan Kendaraan Dinas Operasional atau Lapangan	2.385.142.000,00	
1.05.01.2.09.0006	Pemeliharaan Peralatan dan Mesin Lainnya	74.410.000,00	
1.05.01.2.09.0009	Pemeliharaan/Rehabilitasi Gedung Kantor dan Bangunan Lainnya	110.000.000,00	
<b>1.05.0.00.0.00.04.0000</b>	<b>Badan Penanggulangan Bencana Daerah</b>	<b>19.483.009.243,00</b>	
<b>1.05.03</b>	<b>PROGRAM PENANGGULANGAN BENCANA</b>	<b>5.045.103.971,00</b>	
<b>1.05.03.2.01</b>	<b>Pelayanan Informasi Rawan Bencana Kabupaten/Kota</b>	<b>192.368.480,00</b>	

URUSAN PEMERINTAHAN DAERAH		PLAFON ANGGARAN SEMENTARA (Rp)	KET
DAN PROGRAM, KEGIATAN DAN SUB KEGIATAN			
1	2	3	4
1.05.03.2.01.0004	Sosialisasi, Komunikasi, Informasi dan Edukasi (KIE) Rawan Bencana Kabupaten/Kota (Per Jenis Ancaman Bencana)	192.368.480,00	
<b>1.05.03.2.02</b>	<b>Pelayanan Pencegahan dan Kesiapsiagaan Terhadap Bencana</b>	<b>439.491.622,00</b>	
1.05.03.2.02.0006	Penguatan Kapasitas Kawasan untuk Pencegahan dan Kesiapsiagaan	163.561.948,00	
1.05.03.2.02.0009	Penyusunan Rencana Kontijensi	22.251.279,00	
1.05.03.2.02.0010	Gladi Kesiapsiagaan Terhadap Bencana	3.821.133,00	
1.05.03.2.02.0016	Pelatihan Pencegahan dan Mitigasi Bencana Kabupaten/Kota	249.857.262,00	
<b>1.05.03.2.03</b>	<b>Pelayanan Penyelamatan dan Evakuasi Korban Bencana</b>	<b>4.219.955.960,00</b>	
1.05.03.2.03.0001	Respon Cepat Kejadian Luar Biasa Penyakit/Wabah Zoonosis Prioritas	12.550.659,00	
1.05.03.2.03.0002	Respon Cepat Darurat Bencana Kabupaten/Kota	3.381.502.475,00	
1.05.03.2.03.0003	Pencarian, Pertolongan dan Evakuasi Korban Bencana Kabupaten/Kota	674.429.673,00	
1.05.03.2.03.0009	Penyediaan Logistik Penyelamatan dan Evakuasi Korban Bencana Kabupaten/Kota	137.611.029,00	
1.05.03.2.03.0011	Aktivasi Sistem Komando Penanganan Darurat Bencana	13.862.124,00	
<b>1.05.03.2.04</b>	<b>Penataan Sistem Dasar Penanggulangan Bencana</b>	<b>193.287.909,00</b>	
1.05.03.2.04.0001	Penyusunan Regulasi Penanggulangan Bencana Kabupaten/Kota	1.989.231,00	
1.05.03.2.04.0003	Kerja Sama antar Lembaga dan Kemitraan dalam Penanggulangan Bencana Kabupaten/Kota	29.239.731,00	
1.05.03.2.04.0005	Pembinaan dan Pengawasan Penyelenggaraan Penanggulangan Bencana	46.556.619,00	
1.05.03.2.04.0010	Koordinasi penanganan Pascabencana Kabupaten/Kota	115.502.328,00	
<b>1.05.01</b>	<b>PROGRAM PENUNJANG URUSAN PEMERINTAHAN DAERAH KABUPATEN/KOTA</b>	<b>14.437.905.272,00</b>	
<b>1.05.01.2.01</b>	<b>Perencanaan, Penganggaran, dan Evaluasi Kinerja Perangkat Daerah</b>	<b>10.784.982,00</b>	
1.05.01.2.01.0001	Penyusunan Dokumen Perencanaan Perangkat Daerah	5.298.252,00	
1.05.01.2.01.0007	Evaluasi Kinerja Perangkat Daerah	5.486.730,00	
<b>1.05.01.2.02</b>	<b>Administrasi Keuangan Perangkat Daerah</b>	<b>9.232.718.919,00</b>	
1.05.01.2.02.0001	Penyediaan Gaji dan Tunjangan ASN	9.232.718.919,00	

URUSAN PEMERINTAHAN DAERAH		PLAFON ANGGARAN SEMENTARA (Rp)	KET
DAN PROGRAM, KEGIATAN DAN SUB KEGIATAN			
1	2	3	4
1.05.01.2.06	<b>Administrasi Umum Perangkat Daerah</b>	210.400.885,00	
1.05.01.2.06.0001	Penyediaan Komponen Instalasi Listrik/Penerangan Bangunan Kantor	1.878.120,00	
1.05.01.2.06.0003	Penyediaan Peralatan Rumah Tangga	8.580.966,00	
1.05.01.2.06.0004	Penyediaan Bahan Logistik Kantor	150.279.454,00	
1.05.01.2.06.0005	Penyediaan Barang Cetak dan Penggandaan	13.698.345,00	
1.05.01.2.06.0006	Penyediaan Bahan Bacaan dan Peraturan Perundang-undangan	35.964.000,00	
1.05.01.2.07	<b>Pengadaan Barang Milik Daerah Penunjang Urusan Pemerintah Daerah</b>	2.798.544.654,00	
1.05.01.2.07.0002	Pengadaan Kendaraan Dinas Operasional atau Lapangan	1.775.271.951,00	
1.05.01.2.07.0006	Pengadaan Peralatan dan Mesin Lainnya	1.014.464.076,00	
1.05.01.2.07.0010	Pengadaan Sarana dan Prasarana Gedung Kantor atau Bangunan Lainnya	8.808.627,00	
1.05.01.2.08	<b>Penyediaan Jasa Penunjang Urusan Pemerintahan Daerah</b>	1.043.198.270,00	
1.05.01.2.08.0001	Penyediaan Jasa Surat Menyurat	22.508.455,00	
1.05.01.2.08.0002	Penyediaan Jasa Komunikasi, Sumber Daya Air dan Listrik	279.100.000,00	
1.05.01.2.08.0004	Penyediaan Jasa Pelayanan Umum Kantor	741.589.815,00	
1.05.01.2.09	<b>Pemeliharaan Barang Milik Daerah Penunjang Urusan Pemerintahan Daerah</b>	1.142.257.562,00	
1.05.01.2.09.0002	Penyediaan Jasa Pemeliharaan, Biaya Pemeliharaan, Pajak dan Perizinan Kendaraan Dinas Operasional atau Lapangan	882.317.512,00	
1.05.01.2.09.0006	Pemeliharaan Peralatan dan Mesin Lainnya	113.893.900,00	
1.05.01.2.09.0009	Pemeliharaan/Rehabilitasi Gedung Kantor dan Bangunan Lainnya	146.046.150,00	
1.06	<b>URUSAN PEMERINTAHAN BIDANG SOSIAL</b>	18.106.410.096,00	
1.06.0.00.0.00.01.0000	<b>Dinas Sosial</b>	18.106.410.096,00	
1.06.02	<b>PROGRAM PEMBERDAYAAN SOSIAL</b>	2.116.512.274,00	
1.06.02.2.03	<b>Pengembangan Potensi Sumber Kesejahteraan Sosial Daerah Kabupaten/Kota</b>	2.116.512.274,00	
1.06.02.2.03.0003	Peningkatan Kemampuan Potensi Sumber Kesejahteraan Sosial Keluarga Kewenangan Kabupaten/Kota	229.707.624,00	

URUSAN PEMERINTAHAN DAERAH		PLAFON ANGGARAN SEMENTARA (Rp)	KET
DAN PROGRAM, KEGIATAN DAN SUB KEGIATAN			
1	2	3	4
1.06.02.2.03.0004	Peningkatan Kemampuan Potensi Sumber Kesejahteraan Sosial Kelembagaan Masyarakat Kewenangan Kabupaten/Kota	1.886.804.650,00	
<b>1.06.04</b>	<b>PROGRAM REHABILITASI SOSIAL</b>	<b>961.163.516,00</b>	
<b>1.06.04.2.01</b>	<b>Rehabilitasi Sosial Dasar Penyandang Disabilitas Terlantar, Anak Terlantar, Lanjut Usia Terlantar, serta Gelandangan Pengemis di Luar Panti Sosial</b>	<b>924.384.793,00</b>	
1.06.04.2.01.0001	Penyediaan Permakanan	246.307.834,00	
1.06.04.2.01.0003	Penyediaan Alat Bantu	324.819.034,00	
1.06.04.2.01.0004	Pemberian Pelayanan Reunifikasi Keluarga	141.940.515,00	
1.06.04.2.01.0006	Pemberian Bimbingan Sosial kepada Keluarga Penyandang Disabilitas Terlantar, Anak Terlantar, Lanjut Usia Terlantar, serta Gelandangan Pengemis dan Masyarakat	208.262.313,00	
1.06.04.2.01.0009	Pemberian Layanan Data dan Pengaduan	3.055.097,00	
<b>1.06.04.2.02</b>	<b>Rehabilitasi Sosial Penyandang Masalah Kesejahteraan Sosial (PMKS) Lainnya Bukan Korban HIV/AIDS dan NAPZA di Luar Panti Sosial</b>	<b>36.778.723,00</b>	
1.06.04.2.02.0003	Penyediaan Permakanan	23.955.829,00	
1.06.04.2.02.0007	Pemberian Bimbingan Fisik, Mental, Spiritual, dan Sosial	10.497.777,00	
1.06.04.2.02.0014	Kerja Sama antar Lembaga dan Kemitraan dalam Pelaksanaan Rehabilitasi Sosial Kabupaten/Kota	2.325.117,00	
<b>1.06.05</b>	<b>PROGRAM PERLINDUNGAN DAN JAMINAN SOSIAL</b>	<b>1.804.349.536,00</b>	
<b>1.06.05.2.02</b>	<b>Pengelolaan Data Fakir Miskin Cakupan Daerah Kabupaten/Kota</b>	<b>1.804.349.536,00</b>	
1.06.05.2.02.0001	Pendataan Fakir Miskin Cakupan Daerah Kabupaten/Kota	34.619.087,00	
1.06.05.2.02.0002	Pengelolaan Data Fakir Miskin Cakupan Daerah Kabupaten/Kota	9.302.133,00	
1.06.05.2.02.0003	Fasilitasi Bantuan Sosial Kesejahteraan Keluarga	1.760.428.316,00	
<b>1.06.06</b>	<b>PROGRAM PENANGANAN BENCANA</b>	<b>211.441.489,00</b>	
<b>1.06.06.2.01</b>	<b>Perlindungan Sosial Korban Bencana Alam dan Sosial Kabupaten/Kota</b>	<b>211.441.489,00</b>	
1.06.06.2.01.0001	Penyediaan Makanan	130.986.248,00	
1.06.06.2.01.0005	Pelayanan Dukungan Psikososial	80.455.241,00	
<b>1.06.01</b>	<b>PROGRAM PENUNJANG URUSAN PEMERINTAHAN DAERAH KABUPATEN/KOTA</b>	<b>13.012.943.281,00</b>	

URUSAN PEMERINTAHAN DAERAH		PLAFON ANGGARAN SEMENTARA (Rp)	KET
DAN PROGRAM, KEGIATAN DAN SUB KEGIATAN			
1	2	3	4
1.06.01.2.01	Perencanaan, Penganggaran, dan Evaluasi Kinerja Perangkat Daerah	12.381.563,00	
1.06.01.2.01.0001	Penyusunan Dokumen Perencanaan Perangkat Daerah	8.051.675,00	
1.06.01.2.01.0007	Evaluasi Kinerja Perangkat Daerah	4.329.888,00	
1.06.01.2.02	Administrasi Keuangan Perangkat Daerah	11.970.301.089,00	
1.06.01.2.02.0001	Penyediaan Gaji dan Tunjangan ASN	11.970.301.089,00	
1.06.01.2.06	Administrasi Umum Perangkat Daerah	218.070.400,00	
1.06.01.2.06.0004	Penyediaan Bahan Logistik Kantor	172.556.764,00	
1.06.01.2.06.0005	Penyediaan Barang Cetak dan Pengandaan	23.718.036,00	
1.06.01.2.06.0006	Penyediaan Bahan Bacaan dan Peraturan Perundang-undangan	21.795.600,00	
1.06.01.2.07	Pengadaan Barang Milik Daerah Penunjang Urusan Pemerintah Daerah	9.529.572,00	
1.06.01.2.07.0006	Pengadaan Peralatan dan Mesin Lainnya	9.529.572,00	
1.06.01.2.08	Penyediaan Jasa Penunjang Urusan Pemerintahan Daerah	150.153.868,00	
1.06.01.2.08.0001	Penyediaan Jasa Surat Menyurat	40.370.155,00	
1.06.01.2.08.0002	Penyediaan Jasa Komunikasi, Sumber Daya Air dan Listrik	30.316.182,00	
1.06.01.2.08.0004	Penyediaan Jasa Pelayanan Umum Kantor	79.467.531,00	
1.06.01.2.09	Pemeliharaan Barang Milik Daerah Penunjang Urusan Pemerintahan Daerah	652.506.789,00	
1.06.01.2.09.0001	Penyediaan Jasa Pemeliharaan, Biaya Pemeliharaan, dan Pajak Kendaraan Perorangan Dinas atau Kendaraan Dinas Jabatan	568.102.500,00	
1.06.01.2.09.0006	Pemeliharaan Peralatan dan Mesin Lainnya	44.788.500,00	
1.06.01.2.09.0009	Pemeliharaan/Rehabilitasi Gedung Kantor dan Bangunan Lainnya	39.615.789,00	
2	URUSAN PEMERINTAHAN WAJIB YANG TIDAK BERKAITAN DENGAN PELAYANAN DASAR		
2.07	URUSAN PEMERINTAHAN BIDANG TENAGA KERJA	14.519.500.112,00	
3.31.2.07.0.00.05.0000	Dinas Perindustrian dan Tenaga Kerja	14.519.500.112,00	
2.07.03	PROGRAM PELATIHAN KERJA DAN PRODUKTIVITAS TENAGA KERJA	5.565.931.540,00	



URUSAN PEMERINTAHAN DAERAH		PLAFON ANGGARAN SEMENTARA (Rp)	KET
DAN PROGRAM, KEGIATAN DAN SUB KEGIATAN			
1	2	3	4
2.07.03.2.01	<b>Pelaksanaan Pelatihan berdasarkan Unit Kompetensi</b>	5.383.467.520,00	
2.07.03.2.01.0001	Proses Pelaksanaan Pendidikan dan Pelatihan Keterampilan bagi Pencari Kerja berdasarkan Klaster Kompetensi	4.541.760.460,00	
2.07.03.2.01.0002	Koordinasi Lintas Lembaga dan Kerja Sama dengan Sektor Swasta untuk Penyediaan Instruktur serta Sarana dan Prasarana Lembaga Pelatihan Kerja	841.707.060,00	
2.07.03.2.02	<b>Pembinaan Lembaga Pelatihan Kerja Swasta</b>	101.228.760,00	
2.07.03.2.02.0001	Pembinaan Lembaga Pelatihan Kerja Swasta	101.228.760,00	
2.07.03.2.03	<b>Perizinan dan Pendaftaran Lembaga Pelatihan Kerja</b>	81.235.260,00	
2.07.03.2.03.0001	Penyediaan Sumber Daya Perizinan Lembaga Pelatihan Kerja Secara Terintegrasi	81.235.260,00	
2.07.04	<b>PROGRAM PENEMPATAN TENAGA KERJA</b>	874.798.740,00	
2.07.04.2.01	<b>Pelayanan antar Kerja di Daerah Kabupaten/Kota</b>	707.543.900,00	
2.07.04.2.01.0005	Perluasan Kesempatan Kerja	707.543.900,00	
2.07.04.2.03	<b>Pengelolaan Informasi Pasar Kerja</b>	167.254.840,00	
2.07.04.2.03.0002	Pelayanan dan Penyediaan Informasi Pasar Kerja Online	167.254.840,00	
2.07.05	<b>PROGRAM HUBUNGAN INDUSTRIAL</b>	7.646.518.632,00	
2.07.05.2.01	<b>Pengesahan Peraturan Perusahaan dan Pendaftaran Perjanjian Kerja Bersama untuk Perusahaan yang Hanya Beroperasi dalam 1 (Satu) Daerah Kabupaten/Kota</b>	326.141.916,00	
2.07.05.2.01.0001	Pengesahan Peraturan Perusahaan bagi Perusahaan	87.187.716,00	
2.07.05.2.01.0003	Penyelenggaraan Pendataan dan Informasi Sarana Hubungan Industrial dan Jaminan Sosial Tenaga Kerja serta Pengupahan	238.954.200,00	
2.07.05.2.02	<b>Pencegahan dan Penyelesaian Perselisihan Hubungan Industrial, Mogok Kerja dan Penutupan Perusahaan di Daerah Kabupaten/Kota</b>	7.320.376.716,00	
2.07.05.2.02.0002	Penyelesaian Perselisihan Hubungan Industrial, Mogok Kerja, dan Penutupan Perusahaan yang Berakibat/Berdampak pada Kepentingan di 1 (satu) Daerah Kabupaten/Kota	90.270.816,00	
2.07.05.2.02.0004	Pelaksanaan Operasional Lembaga Kerja Sama Tripartit Daerah Kabupaten/Kota	173.473.200,00	
2.07.05.2.02.0005	Pengembangan Pelaksanaan Jaminan Sosial Tenaga Kerja dan Fasilitas Kesejahteraan Pekerja	7.056.632.700,00	
2.07.01	<b>PROGRAM PENUNJANG URUSAN PEMERINTAHAN DAERAH KABUPATEN/KOTA</b>	17.193.890.350,00	

URUSAN PEMERINTAHAN DAERAH		PLAFON ANGGARAN SEMENTARA (Rp)	KET
DAN PROGRAM, KEGIATAN DAN SUB KEGIATAN			
1	2	3	4
2.07.01.2.09	Pemeliharaan Barang Milik Daerah Penunjang Urusan Pemerintahan Daerah	591.287.920,00	
2.07.01.2.09.0002	Penyediaan Jasa Pemeliharaan, Biaya Pemeliharaan, Pajak dan Perizinan Kendaraan Dinas Operasional atau Lapangan	432.251.200,00	
2.08	URUSAN PEMERINTAHAN BIDANG PEMBERDAYAAN PEREMPUAN DAN PERLINDUNGAN ANAK	23.130.102.853,00	
2.14.2.08.0.00.02.0000	Dinas Pengendalian Penduduk, Keluarga Berencana, Pemberdayaan Perempuan dan Perlindungan Anak	23.130.102.853,00	
2.08.02	PROGRAM PENGARUSUTAMAAN GENDER DAN PEMBERDAYAAN PEREMPUAN	1.514.881.500,00	
2.08.02.2.01	Pelembagaan Pengarusutamaan Gender (PUG) pada Lembaga Pemerintah Kewenangan Kabupaten/Kota	513.066.700,00	
2.08.02.2.01.0002	Koordinasi dan Sinkronisasi Pelaksanaan PUG Kewenangan Kabupaten/Kota	500.180.500,00	
2.08.02.2.01.0004	Sosialisasi Kebijakan Pelaksanaan PUG Termasuk PPRG	12.886.200,00	
2.08.02.2.02	Pemberdayaan Perempuan Bidang Politik, Hukum, Sosial, dan Ekonomi pada Organisasi Kemasyarakatan Kewenangan Kabupaten/Kota	1.001.814.800,00	
2.08.02.2.02.0001	Sosialisasi Peningkatan Partisipasi Perempuan di Bidang Politik, Hukum, Sosial dan Ekonomi	1.001.814.800,00	
2.08.03	PROGRAM PERLINDUNGAN PEREMPUAN	366.841.280,00	
2.08.03.2.01	Pencegahan Kekerasan Terhadap Perempuan Lingkup Daerah Kabupaten/Kota	366.841.280,00	
2.08.03.2.01.0002	Advokasi Kebijakan dan Pendampingan Layanan Perlindungan Perempuan Kewenangan Kabupaten/Kota	366.841.280,00	
2.08.04	PROGRAM PENINGKATAN KUALITAS KELUARGA	266.652.680,00	
2.08.04.2.01	Peningkatan Kualitas Keluarga dalam Mewujudkan Kesetaraan Gender (KG) dan Hak Anak Tingkat Daerah Kabupaten/Kota	14.888.600,00	
2.08.04.2.01.0002	Pelaksanaan Komunikasi, Informasi dan Edukasi KG dan Perlindungan Anak bagi Keluarga Kewenangan Kabupaten/Kota	14.888.600,00	
2.08.04.2.03	Penyediaan Layanan bagi Keluarga dalam Mewujudkan KG dan Hak Anak yang Wilayah Kerjanya dalam Daerah Kabupaten/Kota	251.764.080,00	
2.08.04.2.03.0001	Pelaksanaan Penyediaan Layanan Komprehensif bagi Keluarga dalam Mewujudkan KG dan Perlindungan Anak yang Wilayah Kerjanya dalam Daerah Kabupaten/Kota	251.764.080,00	
2.08.05	PROGRAM PENGELOLAAN SISTEM DATA GENDER DAN ANAK	53.901.330,00	
2.08.05.2.01	Pengumpulan, Pengolahan Analisis dan Penyajian Data Gender dan Anak Dalam Kelembagaan Data di Tingkat Daerah Kabupaten/Kota	53.901.330,00	
2.08.05.2.01.0002	Penyajian dan Pemanfaatan Data Gender dan Anak dalam Kelembagaan Data di Kewenangan Kabupaten/Kota	53.901.330,00	
2.08.06	PROGRAM PEMENUHAN HAK ANAK (PHA)	140.786.720,00	

URUSAN PEMERINTAHAN DAERAH		PLAFON ANGGARAN SEMENTARA (Rp)	KET
DAN PROGRAM, KEGIATAN DAN SUB KEGIATAN			
1	2	3	4
2.08.06.2.01	<b>Pelembagaan PHA pada Lembaga Pemerintah, Nonpemerintah, dan Dunia Usaha Kewenangan Kabupaten/Kota</b>	55.051.020,00	
2.08.06.2.01.0001	Advokasi Kebijakan dan Pendampingan Pemenuhan Hak Anak pada Lembaga Pemerintah, Non Pemerintah, Media dan Dunia Usaha Kewenangan Kabupaten/Kota	9.043.800,00	
2.08.06.2.01.0002	Koordinasi dan Sinkronisasi Pelembagaan Pemenuhan Hak Anak Kewenangan Kabupaten/Kota	46.007.220,00	
2.08.06.2.02	<b>Penguatan dan Pengembangan Lembaga Penyedia Layanan Peningkatan Kualitas Hidup Anak Kewenangan Kabupaten/Kota</b>	85.735.700,00	
2.08.06.2.02.0001	Penyediaan Layanan Peningkatan Kualitas Hidup Anak Kewenangan Kabupaten/Kota	54.528.400,00	
2.08.06.2.02.0002	Koordinasi dan Sinkronisasi Pelaksanaan Pendampingan Peningkatan Kualitas Hidup Anak Tingkat Daerah Kabupaten/Kota	15.056.300,00	
2.08.06.2.02.0003	Pengembangan Komunikasi, Informasi dan Edukasi Pemenuhan Hak Anak bagi Lembaga Penyedia Layanan Peningkatan Kualitas Hidup Anak Tingkat Daerah Kabupaten/Kota	16.151.000,00	
2.08.07	<b>PROGRAM PERLINDUNGAN KHUSUS ANAK</b>	21.299.900,00	
2.08.07.2.01	<b>Pencegahan Kekerasan Terhadap Anak yang Melibatkan para Pihak Lingkup Daerah Kabupaten/Kota</b>	1.705.000,00	
2.08.07.2.01.0004	Advokasi dan pendampingan Perangkat Daerah dalam pelaksanaan kebijakan /program/ kegiatan pencegahan KTA	1.705.000,00	
2.08.07.2.03	<b>Penguatan dan Pengembangan Lembaga Penyedia Layanan bagi Anak yang Memerlukan Perlindungan Khusus Tingkat Daerah Kabupaten/Kota</b>	19.594.900,00	
2.08.07.2.03.0007	Pengembangan KIE (komunikasi, informasi, dan edukasi) perlindungan khusus anak tingkat daerah kabupaten/kota	19.594.900,00	
2.08.01	<b>PROGRAM PENUNJANG URUSAN PEMERINTAHAN DAERAH KABUPATEN/KOTA</b>	20.765.739.443,00	
2.08.01.2.01	<b>Perencanaan, Penganggaran, dan Evaluasi Kinerja Perangkat Daerah</b>	98.623.068,00	
2.08.01.2.01.0001	Penyusunan Dokumen Perencanaan Perangkat Daerah	52.475.508,00	
2.08.01.2.01.0006	Koordinasi dan Penyusunan Laporan Capaian Kinerja dan Ikhtisar Realisasi Kinerja SKPD	42.260.560,00	
2.08.01.2.01.0007	Evaluasi Kinerja Perangkat Daerah	3.887.000,00	
2.08.01.2.02	<b>Administrasi Keuangan Perangkat Daerah</b>	19.303.722.655,00	
2.08.01.2.02.0001	Penyediaan Gaji dan Tunjangan ASN	19.282.990.955,00	
2.08.01.2.02.0003	Pelaksanaan Penatausahaan dan Pengujian/Verifikasi Keuangan SKPD	11.169.600,00	
2.08.01.2.02.0005	Koordinasi dan Penyusunan Laporan Keuangan Akhir Tahun SKPD	2.787.100,00	
2.08.01.2.02.0007	Koordinasi dan Penyusunan Laporan Keuangan Bulanan/ Triwulanan/ Semesteran SKPD	6.775.000,00	

URUSAN PEMERINTAHAN DAERAH		PLAFON ANGGARAN SEMENTARA (Rp)	KET
DAN PROGRAM, KEGIATAN DAN SUB KEGIATAN			
1	2	3	4
2.08.01.2.06	Administrasi Umum Perangkat Daerah	237.759.100,00	
2.08.01.2.06.0001	Penyediaan Komponen Instalasi Listrik/Penerangan Bangunan Kantor	17.381.200,00	
2.08.01.2.06.0004	Penyediaan Bahan Logistik Kantor	186.017.000,00	
2.08.01.2.06.0005	Penyediaan Barang Cetak dan Penggandaan	7.762.400,00	
2.08.01.2.06.0006	Penyediaan Bahan Bacaan dan Peraturan Perundang-undangan	26.598.500,00	
2.08.01.2.07	Pengadaan Barang Milik Daerah Penunjang Urusan Pemerintahan Daerah	34.508.200,00	
2.08.01.2.07.0005	Pengadaan Mebel	11.087.000,00	
2.08.01.2.07.0006	Pengadaan Peralatan dan Mesin Lainnya	23.421.200,00	
2.08.01.2.08	Penyediaan Jasa Penunjang Urusan Pemerintahan Daerah	62.955.200,00	
2.08.01.2.08.0001	Penyediaan Jasa Surat Menyurat	54.345.200,00	
2.08.01.2.08.0002	Penyediaan Jasa Komunikasi, Sumber Daya Air dan Listrik	8.610.000,00	
2.08.01.2.09	Pemeliharaan Barang Milik Daerah Penunjang Urusan Pemerintahan Daerah	1.028.171.220,00	
2.08.01.2.09.0001	Penyediaan Jasa Pemeliharaan, Biaya Pemeliharaan, dan Pajak Kendaraan Perorangan Dinas atau Kendaraan Dinas Jabatan	911.141.920,00	
2.08.01.2.09.0002	Penyediaan Jasa Pemeliharaan, Biaya Pemeliharaan, Pajak dan Perizinan Kendaraan Dinas Operasional atau Lapangan	46.509.300,00	
2.08.01.2.09.0006	Pemeliharaan Peralatan dan Mesin Lainnya	69.300.000,00	
2.08.01.2.09.0009	Pemeliharaan/Rehabilitasi Gedung Kantor dan Bangunan Lainnya	1.220.000,00	
2.09	URUSAN PEMERINTAHAN BIDANG PANGAN	5.075.662.320,00	
3.27.2.09.0.00.10.0000	Dinas Pertanian dan Pangan	5.075.662.320,00	
2.09.03	PROGRAM PENINGKATAN DIVERSIFIKASI DAN KETAHANAN PANGAN MASYARAKAT	4.933.282.136,00	
2.09.03.2.01	Penyediaan dan Penyaluran Pangan Pokok atau Pangan Lainnya sesuai dengan Kebutuhan Daerah Kabupaten/Kota dalam rangka Stabilitas Pasokan dan Harga Pangan	3.090.231.216,00	
2.09.03.2.01.0002	Penyediaan Pangan Berbasis Sumber Daya Lokal	1.957.840.567,00	
2.09.03.2.01.0011	Pemantauan Stok Pangan	5.215.200,00	
2.09.03.2.01.0012	Penyediaan Informasi Harga Pangan Tingkat Produsen dan Konsumen Wilayah Kabupaten/Kota	1.127.175.449,00	

URUSAN PEMERINTAHAN DAERAH		PLAFON ANGGARAN SEMENTARA (Rp)	KET
DAN PROGRAM, KEGIATAN DAN SUB KEGIATAN			
1	2	3	4
2.09.03.2.02	<b>Pengelolaan dan Keseimbangan Cadangan Pangan Kabupaten/Kota</b>	1.525.000.000,00	
2.09.03.2.02.0003	Pengadaan Cadangan Pangan Pemerintah Kabupaten/Kota	1.525.000.000,00	
2.09.03.2.04	<b>Pelaksanaan Pencapaian Target Konsumsi Pangan Perkapita/Tahun sesuai dengan Angka Kecukupan Gizi</b>	318.050.920,00	
2.09.03.2.04.0001	Penyusunan dan Penetapan Target Konsumsi Pangan Per Kapita Per Tahun	78.414.800,00	
2.09.03.2.04.0002	Pemberdayaan Masyarakat dalam Penganeke ragaman Konsumsi Pangan Berbasis Sumber Daya Lokal	239.636.120,00	
2.09.04	<b>PROGRAM PENANGANAN KERAWANAN PANGAN</b>	43.567.700,00	
2.09.04.2.01	<b>Penyusunan Peta Kerentanan dan Ketahanan Pangan Kecamatan</b>	2.248.200,00	
2.09.04.2.01.0001	Penyusunan, Pemutakhiran dan Analisis Peta Ketahanan dan Kerentanan Pangan	2.248.200,00	
2.09.04.2.02	<b>Penanganan Kerawanan Pangan Kewenangan Kabupaten/Kota</b>	41.319.500,00	
2.09.04.2.02.0002	Pelaksanaan Pengadaan, Pengelolaan, dan Penyaluran Cadangan Pangan pada Kerawanan Pangan yang Mencakup dalam 1 (satu) Daerah Kabupaten/Kota	41.319.500,00	
2.09.05	<b>PROGRAM PENGAWASAN KEAMANAN PANGAN</b>	98.812.484,00	
2.09.05.2.01	<b>Pelaksanaan Pengawasan Keamanan Pangan Segar Daerah Kabupaten/Kota</b>	98.812.484,00	
2.09.05.2.01.0007	Penyediaan Sarana Pengujian keamanan dan mutu pangan segar asal tumbuhan Daerah Kabupaten/Kota	98.812.484,00	
2.10	<b>URUSAN PEMERINTAHAN BIDANG PERTANAHAN</b>	245.058.761,00	
4.01.2.10.7.01.02.0000	Sekretariat Daerah	245.058.761,00	
2.10.04	<b>PROGRAM PENYELESAIAN SENGKETA TANAH GARAPAN</b>	1.458.165,00	
2.10.04.2.01	<b>Penyelesaian Sengketa Tanah Garapan dalam Daerah Kabupaten/Kota</b>	1.458.165,00	
2.10.04.2.01.0002	Mediasi Penyelesaian Sengketa Tanah Garapan dalam 1 (satu) Daerah Kabupaten/Kota	1.458.165,00	
2.10.05	<b>PROGRAM PENYELESAIAN GANTI KERUGIAN DAN SANTUNAN TANAH UNTUK PEMBANGUNAN</b>	84.801.364,00	
2.10.05.2.01	<b>Penyelesaian Masalah Ganti Kerugian dan Santunan Tanah untuk Pembangunan oleh Pemerintah Daerah Kabupaten/Kota</b>	84.801.364,00	
2.10.05.2.01.0002	Koordinasi dan Sinkronisasi Penyelesaian Masalah Ganti Kerugian dan Santunan Tanah untuk Pembangunan oleh Pemerintah Daerah Kabupaten/Kota	84.801.364,00	
2.10.08	<b>PROGRAM PENGELOLAAN TANAH KOSONG</b>	158.799.232,00	

URUSAN PEMERINTAHAN DAERAH		PLAFON ANGGARAN SEMENTARA (Rp)	KET
DAN PROGRAM, KEGIATAN DAN SUB KEGIATAN			
1	2	3	4
2.10.08.2.01	<b>Penyelesaian Masalah Tanah Kosong</b>	7.252.657,00	
2.10.08.2.01.0001	Koordinasi dan Sinkronisasi Penyelesaian Tanah Kosong di dalam 1 (satu) Daerah Kabupaten/Kota	7.252.657,00	
2.10.08.2.02	<b>Inventarisasi dan Pemanfaatan Tanah Kosong</b>	151.546.575,00	
2.10.08.2.02.0002	Pemanfaatan Tanah Kosong	151.546.575,00	
2.11	<b>URUSAN PEMERINTAHAN BIDANG LINGKUNGAN HIDUP</b>	204.803.531.264,00	
2.11.0.00.0.00.12.0000	Dinas Lingkungan Hidup dan Kebersihan	204.803.531.264,00	
2.11.03	<b>PROGRAM PENGENDALIAN PENCEMARAN DAN/ATAU KERUSAKAN LINGKUNGAN HIDUP</b>	1.185.952.302,00	
2.11.03.2.01	<b>Pencegahan Pencemaran dan/atau Kerusakan Lingkungan Hidup Kabupaten/Kota</b>	899.326.439,00	
2.11.03.2.01.0001	Koordinasi, Sinkronisasi, dan Pelaksanaan Pencegahan Pencemaran Lingkungan Hidup Dilaksanakan Terhadap Media Tanah, Air, Udara, dan Laut	781.923.342,00	
2.11.03.2.01.0005	Pelaksanaan inventarisasi GRK dan penyusunan profil emisi GRK	117.403.097,00	
2.11.03.2.02	<b>Penanggulangan Pencemaran dan/atau Kerusakan Lingkungan Hidup Kabupaten/Kota</b>	95.319.461,00	
2.11.03.2.02.0001	Pemberian Informasi Peringatan Pencemaran dan/atau Kerusakan Lingkungan Hidup pada Masyarakat	95.319.461,00	
2.11.03.2.03	<b>Pemulihan Pencemaran dan/atau Kerusakan Lingkungan Hidup Kabupaten/Kota</b>	191.306.402,00	
2.11.03.2.03.0012	Koordinasi dan Sinkronisasi Pembersihan Unsur Pencemar di kabupaten/kota	95.653.201,00	
2.11.03.2.03.0013	Koordinasi dan Sinkronisasi rehabilitasi	95.653.201,00	
2.11.04	<b>PROGRAM PENGELOLAAN KEANEKARAGAMAN HAYATI (KEHATI)</b>	17.176.261.032,00	
2.11.04.2.01	<b>Pengelolaan Keanekaragaman Hayati Kabupaten/Kota</b>	17.176.261.032,00	
2.11.04.2.01.0001	Penyusunan dan Penetapan Rencana Pengelolaan Keanekaragaman Hayati	399.345.996,00	
2.11.04.2.01.0004	Pengelolaan Ruang Terbuka Hijau (RTH)	16.776.915.036,00	
2.11.05	<b>PROGRAM PENGENDALIAN BAHAN BERBAHAYA DAN BERACUN (B3) DAN LIMBAH BAHAN BERBAHAYA DAN BERACUN (LIMBAH B3)</b>	264.616.219,00	
2.11.05.2.01	<b>Penyimpanan sementara Limbah B3</b>	238.847.913,00	
2.11.05.2.01.0002	Verifikasi Lapangan untuk Memastikan Pemenuhan Persyaratan Administrasi dan Teknis Penyimpanan sementara Limbah B3	238.847.913,00	

URUSAN PEMERINTAHAN DAERAH		PLAFON ANGGARAN SEMENTARA (Rp)	KET
DAN PROGRAM, KEGIATAN DAN SUB KEGIATAN			
1	2	3	4
2.11.05.2.02	<b>Pengumpulan Limbah B3 dalam 1 (Satu) Daerah Kabupaten/Kota</b>	25.768.306,00	
2.11.05.2.02.0002	Koordinasi dan Sinkronisasi Pengelolaan Limbah B3 dengan Pemerintah Provinsi dalam rangka Pengangkutan, Pemanfaatan, Pengolahan, dan/atau Penimbunan	25.768.306,00	
2.11.06	<b>PROGRAM PEMBINAAN DAN PENGAWASAN TERHADAP IZIN LINGKUNGAN DAN IZIN PERLINDUNGAN DAN PENGELOLAAN LINGKUNGAN HIDUP (PPLH)</b>	863.842.566,00	
2.11.06.2.01	<b>Pembinaan dan Pengawasan Terhadap Usaha dan/atau Kegiatan yang Izin Lingkungan dan Izin PPLH Diterbitkan oleh Pemerintah Daerah Kabupaten/Kota</b>	863.842.566,00	
2.11.06.2.01.0001	Fasilitasi Pemenuhan Ketentuan dan Kewajiban Izin Lingkungan dan/atau Izin PPLH	2.675.486,00	
2.11.06.2.01.0005	Pengawasan Perizinan Berusaha atau Persetujuan Pemerintah terkait Persetujuan Lingkungan yang diterbitkan oleh Pemerintah Daerah Provinsi dan Peraturan Perundang-undangan di bidang Perlindungan dan Pengelolaan Lingkungan Hidup	861.167.080,00	
2.11.07	<b>PROGRAM PENGAKUAN KEBERADAAN MASYARAKAT HUKUM ADAT (MHA), KEARIFAN LOKAL DAN HAK MHA YANG TERKAIT DENGAN PPLH</b>	13.684.816,00	
2.11.07.2.02	<b>Peningkatan Kapasitas MHA dan Kearifan Lokal, Pengetahuan Tradisional dan Hak MHA yang Terkait dengan PPLH</b>	13.684.816,00	
2.11.07.2.02.0001	Pemberdayaan, Kemitraan, Pendampingan, dan Penguatan Kelembagaan MHA, Kearifan Lokal, Pengetahuan Tradisional, dan Hak MHA Terkait dengan PPLH	13.684.816,00	
2.11.08	<b>PROGRAM PENINGKATAN PENDIDIKAN, PELATIHAN DAN PENYULUHAN LINGKUNGAN HIDUP UNTUK MASYARAKAT</b>	259.322.518,00	
2.11.08.2.01	<b>Penyelenggaraan Pendidikan, Pelatihan, dan Penyuluhan Lingkungan Hidup untuk Lembaga Kemasyarakatan Tingkat Daerah Kabupaten/Kota</b>	259.322.518,00	
2.11.08.2.01.0002	Pendampingan Gerakan Peduli Lingkungan Hidup	259.322.518,00	
2.11.10	<b>PROGRAM PENANGANAN PENGADUAN LINGKUNGAN HIDUP</b>	386.528.171,00	
2.11.10.2.01	<b>Penyelesaian Pengaduan Masyarakat di Bidang Perlindungan dan Pengelolaan Lingkungan Hidup (PPLH) Kabupaten/Kota</b>	386.528.171,00	
2.11.10.2.01.0004	Pengelolaan Pengaduan permasalahan Pencemaran dan Perusakan Lingkungan Hidup tingkat Kabupaten/Kota	381.629.893,00	
2.11.10.2.01.0006	Penerapan sanksi administrasi yang menjadi kewenangan kabupaten/kota	4.898.278,00	
2.11.11	<b>PROGRAM PENGELOLAAN PERSAMPAHAN</b>	134.255.257.296,00	
2.11.11.2.01	<b>Pengelolaan Sampah</b>	134.255.257.296,00	
2.11.11.2.01.0004	Peningkatan Peran Serta Masyarakat dalam Pengelolaan Persampahan	162.766.354,00	
2.11.11.2.01.0007	Penyediaan Sarana dan Prasarana Pengelolaan Persampahan di TPA/TPST/SPA Kabupaten/Kota	34.067.332.347,00	

URUSAN PEMERINTAHAN DAERAH		PLAFON ANGGARAN SEMENTARA (Rp)	KET
DAN PROGRAM, KEGIATAN DAN SUB KEGIATAN			
1	2	3	4
2.11.11.2.01.0017	Penanganan sampah melalui pemilahan dan pengolahan sampah di instalasi pengolahan sampah TPS3R, PDU, TPST, TPS, SPA, PSEL/PLT Sa, RDF, pusat pengomposan, biodigester, Bank Sampah dan fasilitas lainnya sesuai dengan peraturan perundangan	99.760.304.970,00	
2.11.11.2.01.0019	Pengurangan sampah melalui pendauran ulang sampah	264.853.625,00	
<b>2.11.01</b>	<b>PROGRAM PENUNJANG URUSAN PEMERINTAHAN DAERAH KABUPATEN/KOTA</b>	<b>50.398.066.344,00</b>	
<b>2.11.01.2.01</b>	<b>Perencanaan, Penganggaran, dan Evaluasi Kinerja Perangkat Daerah</b>	<b>299.991.446,00</b>	
2.11.01.2.01.0001	Penyusunan Dokumen Perencanaan Perangkat Daerah	130.444.361,00	
2.11.01.2.01.0007	Evaluasi Kinerja Perangkat Daerah	169.547.085,00	
<b>2.11.01.2.02</b>	<b>Administrasi Keuangan Perangkat Daerah</b>	<b>41.395.901.027,00</b>	
2.11.01.2.02.0001	Penyediaan Gaji dan Tunjangan ASN	41.395.901.027,00	
<b>2.11.01.2.06</b>	<b>Administrasi Umum Perangkat Daerah</b>	<b>1.859.223.022,00</b>	
2.11.01.2.06.0001	Penyediaan Komponen Instalasi Listrik/Penerangan Bangunan Kantor	27.494.256,00	
2.11.01.2.06.0002	Penyediaan Peralatan dan Perlengkapan Kantor	58.310.742,00	
2.11.01.2.06.0003	Penyediaan Peralatan Rumah Tangga	9.345.978,00	
2.11.01.2.06.0004	Penyediaan Bahan Logistik Kantor	1.679.892.284,00	
2.11.01.2.06.0005	Penyediaan Barang Cetak dan Penggandaan	18.993.612,00	
2.11.01.2.06.0006	Penyediaan Bahan Bacaan dan Peraturan Perundang-undangan	61.428.800,00	
2.11.01.2.06.0010	Penatausahaan Arsip Dinamis pada SKPD	3.757.350,00	
<b>2.11.01.2.07</b>	<b>Pengadaan Barang Milik Daerah Penunjang Urusan Pemerintah Daerah</b>	<b>3.301.301.505,00</b>	
2.11.01.2.07.0002	Pengadaan Kendaraan Dinas Operasional atau Lapangan	3.107.050.395,00	
2.11.01.2.07.0005	Pengadaan Mebel	63.198.960,00	
2.11.01.2.07.0006	Pengadaan Peralatan dan Mesin Lainnya	21.162.150,00	
2.11.01.2.07.0010	Pengadaan Sarana dan Prasarana Gedung Kantor atau Bangunan Lainnya	109.890.000,00	
<b>2.11.01.2.08</b>	<b>Penyediaan Jasa Penunjang Urusan Pemerintahan Daerah</b>	<b>1.307.851.924,00</b>	
2.11.01.2.08.0001	Penyediaan Jasa Surat Menyurat	5.671.200,00	



URUSAN PEMERINTAHAN DAERAH		PLAFON ANGGARAN SEMENTARA (Rp)	KET
DAN PROGRAM, KEGIATAN DAN SUB KEGIATAN			
<b>1</b>	<b>2</b>	<b>3</b>	<b>4</b>
2.11.01.2.08.0002	Penyediaan Jasa Komunikasi, Sumber Daya Air dan Listrik	1.302.180.724,00	
<b>2.11.01.2.09</b>	<b>Pemeliharaan Barang Milik Daerah Penunjang Urusan Pemerintahan Daerah</b>	<b>2.233.797.420,00</b>	
2.11.01.2.09.0001	Penyediaan Jasa Pemeliharaan, Biaya Pemeliharaan, dan Pajak Kendaraan Perorangan Dinas atau Kendaraan Dinas Jabatan	127.478.720,00	
2.11.01.2.09.0002	Penyediaan Jasa Pemeliharaan, Biaya Pemeliharaan, Pajak dan Perizinan Kendaraan Dinas Operasional atau Lapangan	1.520.568.660,00	
2.11.01.2.09.0003	Penyediaan Jasa Pemeliharaan, Biaya Pemeliharaan dan Perizinan Alat Besar	7.545.700,00	
2.11.01.2.09.0006	Pemeliharaan Peralatan dan Mesin Lainnya	287.570.700,00	
2.11.01.2.09.0009	Pemeliharaan/Rehabilitasi Gedung Kantor dan Bangunan Lainnya	290.633.640,00	
<b>2.12</b>	<b>URUSAN PEMERINTAHAN BIDANG ADMINISTRASI KEPENDUDUKAN DAN PENCATATAN SIPIL</b>	<b>20.894.849.508,00</b>	
<b>2.12.0.00.0.00.01.0000</b>	<b>Dinas Kependudukan dan Pencatatan Sipil</b>	<b>20.894.849.508,00</b>	
<b>2.12.02</b>	<b>PROGRAM PENDAFTARAN PENDUDUK</b>	<b>2.632.442.448,00</b>	
<b>2.12.02.2.01</b>	<b>Pelayanan Pendaftaran Penduduk</b>	<b>2.107.990.569,00</b>	
2.12.02.2.01.0001	Pendataan Penduduk Non Permanen dan Rentan Administrasi Kependudukan	565.458.477,00	
2.12.02.2.01.0002	Pencatatan, Penatausahaan dan Penerbitan Dokumen Atas Pendaftaran Penduduk	1.542.532.092,00	
<b>2.12.02.2.03</b>	<b>Penyelenggaraan Pendaftaran Penduduk</b>	<b>524.451.879,00</b>	
2.12.02.2.03.0002	Pelayanan Secara Aktif Pendaftaran Peristiwa Kependudukan dan Pencatatan Peristiwa Penting Terkait Pendaftaran Penduduk	524.451.879,00	
<b>2.12.03</b>	<b>PROGRAM PENCATATAN SIPIL</b>	<b>1.675.432.280,00</b>	
<b>2.12.03.2.01</b>	<b>Pelayanan Pencatatan Sipil</b>	<b>1.675.432.280,00</b>	
2.12.03.2.01.0001	Pencatatan, Penatausahaan dan Penerbitan Dokumen Atas Pelaporan Peristiwa Penting	243.886.758,00	
2.12.03.2.01.0002	Peningkatan dalam Pelayanan Pencatatan Sipil	1.431.545.522,00	
<b>2.12.04</b>	<b>PROGRAM PENGELOLAAN INFORMASI ADMINISTRASI KEPENDUDUKAN</b>	<b>333.467.519,00</b>	
<b>2.12.04.2.01</b>	<b>Pengumpulan Data Kependudukan dan Pemanfaatan dan Penyajian Database Kependudukan</b>	<b>210.202.415,00</b>	
2.12.04.2.01.0002	Kerja Sama Pemanfaatan Data Kependudukan	124.355.723,00	
2.12.04.2.01.0003	Inventarisasi Data untuk Kepentingan Pembangunan Daerah	85.846.692,00	

URUSAN PEMERINTAHAN DAERAH		PLAFON ANGGARAN SEMENTARA (Rp)	KET
DAN PROGRAM, KEGIATAN DAN SUB KEGIATAN			
1	2	3	4
2.12.04.2.03	<b>Penyelenggaraan Pengelolaan Informasi Administrasi Kependudukan</b>	<b>123.265.104,00</b>	
2.12.04.2.03.0007	Komunikasi, Informasi, dan Edukasi kepada Pemangku Kepentingan dan Masyarakat	123.265.104,00	
2.12.01	<b>PROGRAM PENUNJANG URUSAN PEMERINTAHAN DAERAH KABUPATEN/KOTA</b>	<b>16.253.507.261,00</b>	
2.12.01.2.01	<b>Perencanaan, Penganggaran, dan Evaluasi Kinerja Perangkat Daerah</b>	<b>8.585.295,00</b>	
2.12.01.2.01.0001	Penyusunan Dokumen Perencanaan Perangkat Daerah	5.359.857,00	
2.12.01.2.01.0007	Evaluasi Kinerja Perangkat Daerah	3.225.438,00	
2.12.01.2.02	<b>Administrasi Keuangan Perangkat Daerah</b>	<b>13.374.660.173,00</b>	
2.12.01.2.02.0001	Penyediaan Gaji dan Tunjangan ASN	13.374.660.173,00	
2.12.01.2.06	<b>Administrasi Umum Perangkat Daerah</b>	<b>778.404.547,00</b>	
2.12.01.2.06.0001	Penyediaan Komponen Instalasi Listrik/Penerangan Bangunan Kantor	2.309.910,00	
2.12.01.2.06.0003	Penyediaan Peralatan Rumah Tangga	4.623.927,00	
2.12.01.2.06.0004	Penyediaan Bahan Logistik Kantor	135.700.719,00	
2.12.01.2.06.0005	Penyediaan Barang Cetak dan Penggandaan	144.073.116,00	
2.12.01.2.06.0006	Penyediaan Bahan Bacaan dan Peraturan Perundang-undangan	47.932.020,00	
2.12.01.2.06.0011	Dukungan Pelaksanaan Sistem Pemerintahan Berbasis Elektronik pada SKPD	443.764.855,00	
2.12.01.2.07	<b>Pengadaan Barang Milik Daerah Penunjang Urusan Pemerintah Daerah</b>	<b>9.990.000,00</b>	
2.12.01.2.07.0006	Pengadaan Peralatan dan Mesin Lainnya	9.990.000,00	
2.12.01.2.08	<b>Penyediaan Jasa Penunjang Urusan Pemerintahan Daerah</b>	<b>1.221.159.321,00</b>	
2.12.01.2.08.0001	Penyediaan Jasa Surat Menyurat	17.910.849,00	
2.12.01.2.08.0002	Penyediaan Jasa Komunikasi, Sumber Daya Air dan Listrik	1.120.249.296,00	
2.12.01.2.08.0004	Penyediaan Jasa Pelayanan Umum Kantor	82.999.176,00	
2.12.01.2.09	<b>Pemeliharaan Barang Milik Daerah Penunjang Urusan Pemerintahan Daerah</b>	<b>860.707.925,00</b>	
2.12.01.2.09.0001	Penyediaan Jasa Pemeliharaan, Biaya Pemeliharaan, dan Pajak Kendaraan Perorangan Dinas atau Kendaraan Dinas Jabatan	95.769.220,00	

URUSAN PEMERINTAHAN DAERAH		PLAFON ANGGARAN SEMENTARA (Rp)	KET
DAN PROGRAM, KEGIATAN DAN SUB KEGIATAN			
1	2	3	4
2.12.01.2.09.0002	Penyediaan Jasa Pemeliharaan, Biaya Pemeliharaan, Pajak dan Perizinan Kendaraan Dinas Operasional atau Lapangan	502.664.680,00	
2.12.01.2.09.0006	Pemeliharaan Peralatan dan Mesin Lainnya	262.274.025,00	
<b>2.13</b>	<b>URUSAN PEMERINTAHAN BIDANG PEMBERDAYAAN MASYARAKAT DAN DESA</b>	<b>19.267.653.702,00</b>	
<b>2.13.0.00.0.00.01.0000</b>	<b>Dinas Pemberdayaan Masyarakat dan Desa</b>	<b>19.267.653.702,00</b>	
<b>2.13.02</b>	<b>PROGRAM PENATAAN DESA</b>	<b>18.616.900,00</b>	
<b>2.13.02.2.01</b>	<b>Penyelenggaraan Penataan Desa</b>	<b>18.616.900,00</b>	
2.13.02.2.01.0002	Fasilitasi Tata Wilayah Desa	18.616.900,00	
<b>2.13.04</b>	<b>PROGRAM ADMINISTRASI PEMERINTAHAN DESA</b>	<b>2.422.450.104,00</b>	
<b>2.13.04.2.01</b>	<b>Pembinaan dan Pengawasan Penyelenggaraan Administrasi Pemerintahan Desa</b>	<b>2.422.450.104,00</b>	
2.13.04.2.01.0001	Fasilitasi Penyelenggaraan Administrasi Pemerintahan Desa	1.158.606.852,00	
2.13.04.2.01.0004	Fasilitasi Pengelolaan Keuangan Desa	88.136.900,00	
2.13.04.2.01.0008	Pembinaan dan Pemberdayaan BUM Desa dan Lembaga Kerja Sama antar Desa	506.639.300,00	
2.13.04.2.01.0011	Fasilitasi Penyusunan Profil Desa	141.058.952,00	
2.13.04.2.01.0013	Fasilitasi Pengelolaan Aset Desa	102.467.200,00	
2.13.04.2.01.0014	Pembinaan Peningkatan Kapasitas Anggota BPD	85.954.100,00	
2.13.04.2.01.0018	Fasilitasi Evaluasi Perkembangan Desa serta Lomba Desa dan Kelurahan	339.586.800,00	
<b>2.13.05</b>	<b>PROGRAM PEMBERDAYAAN LEMBAGA KEMASYARAKATAN, LEMBAGA ADAT DAN MASYARAKAT HUKUM ADAT</b>	<b>3.085.400.041,00</b>	
<b>2.13.05.2.01</b>	<b>Pemberdayaan Lembaga Kemasyarakatan yang Bergerak di Bidang Pemberdayaan Desa dan Lembaga Adat Tingkat Daerah Kabupaten/Kota serta Pemberdayaan Masyarakat Hukum Adat yang Masyarakat Pelakunya Hukum Adat yang Sama dalam Daerah Kabupaten/Kota</b>	<b>3.085.400.041,00</b>	
2.13.05.2.01.0003	Peningkatan Kapasitas Kelembagaan Lembaga Kemasyarakatan Desa/Kelurahan (RT, RW, PKK, Posyandu, LPM, dan Karang Taruna), Lembaga Adat Desa/Kelurahan dan Masyarakat Hukum Adat	261.194.750,00	
2.13.05.2.01.0006	Fasilitasi Pemerintah Desa dalam Pemanfaatan Teknologi Tepat Guna	56.815.800,00	
2.13.05.2.01.0007	Fasilitasi Bulan Bhakti Gotong Royong Masyarakat	18.666.875,00	
2.13.05.2.01.0009	Fasilitasi Tim Penggerak PKK dalam Penyelenggaraan Gerakan Pemberdayaan Masyarakat dan Kesejahteraan Keluarga	2.748.722.616,00	

URUSAN PEMERINTAHAN DAERAH		PLAFON ANGGARAN SEMENTARA (Rp)	KET
DAN PROGRAM, KEGIATAN DAN SUB KEGIATAN			
1	2	3	4
2.13.01	<b>PROGRAM PENUNJANG URUSAN PEMERINTAHAN DAERAH KABUPATEN/KOTA</b>	<b>13.741.186.657,00</b>	
2.13.01.2.01	<b>Perencanaan, Penganggaran, dan Evaluasi Kinerja Perangkat Daerah</b>	<b>12.986.300,00</b>	
2.13.01.2.01.0001	Penyusunan Dokumen Perencanaan Perangkat Daerah	4.351.600,00	
2.13.01.2.01.0006	Koordinasi dan Penyusunan Laporan Capaian Kinerja dan Ikhtisar Realisasi Kinerja SKPD	4.042.300,00	
2.13.01.2.01.0007	Evaluasi Kinerja Perangkat Daerah	4.592.400,00	
2.13.01.2.02	<b>Administrasi Keuangan Perangkat Daerah</b>	<b>12.868.071.137,00</b>	
2.13.01.2.02.0001	Penyediaan Gaji dan Tunjangan ASN	12.863.357.737,00	
2.13.01.2.02.0007	Koordinasi dan Penyusunan Laporan Keuangan Bulanan/ Triwulanan/ Semesteran SKPD	4.713.400,00	
2.13.01.2.06	<b>Administrasi Umum Perangkat Daerah</b>	<b>176.968.500,00</b>	
2.13.01.2.06.0001	Penyediaan Komponen Instalasi Listrik/Penerangan Bangunan Kantor	3.484.300,00	
2.13.01.2.06.0004	Penyediaan Bahan Logistik Kantor	136.800.700,00	
2.13.01.2.06.0005	Penyediaan Barang Cetak dan Pengandaan	9.842.700,00	
2.13.01.2.06.0006	Penyediaan Bahan Bacaan dan Peraturan Perundang-undangan	26.840.800,00	
2.13.01.2.07	<b>Pengadaan Barang Milik Daerah Penunjang Urusan Pemerintahan Daerah</b>	<b>25.997.532,00</b>	
2.13.01.2.07.0006	Pengadaan Peralatan dan Mesin Lainnya	25.997.532,00	
2.13.01.2.08	<b>Penyediaan Jasa Penunjang Urusan Pemerintahan Daerah</b>	<b>110.054.716,00</b>	
2.13.01.2.08.0001	Penyediaan Jasa Surat Menyurat	104.057.116,00	
2.13.01.2.08.0002	Penyediaan Jasa Komunikasi, Sumber Daya Air dan Listrik	5.997.600,00	
2.13.01.2.09	<b>Pemeliharaan Barang Milik Daerah Penunjang Urusan Pemerintahan Daerah</b>	<b>547.108.472,00</b>	
2.13.01.2.09.0001	Penyediaan Jasa Pemeliharaan, Biaya Pemeliharaan, dan Pajak Kendaraan Perorangan Dinas atau Kendaraan Dinas Jabatan	117.264.220,00	
2.13.01.2.09.0002	Penyediaan Jasa Pemeliharaan, Biaya Pemeliharaan, Pajak dan Perizinan Kendaraan Dinas Operasional atau Lapangan	393.874.252,00	
2.13.01.2.09.0006	Pemeliharaan Peralatan dan Mesin Lainnya	28.570.000,00	
2.13.01.2.09.0011	Pemeliharaan/Rehabilitasi Sarana dan Prasarana Pendukung Gedung Kantor atau Bangunan Lainnya	7.400.000,00	

URUSAN PEMERINTAHAN DAERAH		PLAFON ANGGARAN SEMENTARA (Rp)	KET
DAN PROGRAM, KEGIATAN DAN SUB KEGIATAN			
1	2	3	4
2.14	<b>URUSAN PEMERINTAHAN BIDANG PENGENDALIAN PENDUDUK DAN KELUARGA BERENCANA</b>	2.584.599.773,00	
2.14.2.08.0.00.02.0000	Dinas Pengendalian Penduduk, Keluarga Berencana, Pemberdayaan Perempuan dan Perlindungan Anak	2.584.599.773,00	
2.14.02	<b>PROGRAM PENGENDALIAN PENDUDUK</b>	103.884.360,00	
2.14.02.2.01	<b>Pemaduan dan Sinkronisasi Kebijakan Pemerintah Daerah Provinsi dengan Pemerintah Daerah Kabupaten/Kota dalam rangka Pengendalian Kuantitas Penduduk</b>	49.254.900,00	
2.14.02.2.01.0002	Penyusunan dan Pemanfaatan Grand Design Pembangunan Kependudukan (GDPK) Tingkat Kabupaten/Kota	37.896.700,00	
2.14.02.2.01.0021	Kerjasama Pelaksanaan Pendidikan Kependudukan Jalur Pendidikan Formal	11.358.200,00	
2.14.02.2.02	<b>Pemetaan Perkiraan Pengendalian Penduduk Cakupan Daerah Kabupaten/Kota</b>	54.629.460,00	
2.14.02.2.02.0013	Pengolahan dan Pelaporan Data Pengendalian Lapangan dan Pelayanan KB	54.629.460,00	
2.14.03	<b>PROGRAM PEMBINAAN KELUARGA BERENCANA (KB)</b>	2.330.554.713,00	
2.14.03.2.01	<b>Pelaksanaan Advokasi, Komunikasi, Informasi dan Edukasi (KIE) Pengendalian Penduduk dan KB Sesuai Kearifan Budaya Lokal</b>	526.860.620,00	
2.14.03.2.01.0008	Pengendalian Program KKBPK	251.744.200,00	
2.14.03.2.01.0013	Komunikasi, Informasi dan Edukasi (KIE) Program Bangsa Kencana sesuai Kearifan Budaya Lokal	204.832.720,00	
2.14.03.2.01.0014	Advokasi Program Bangsa kencana oleh pokja advokasi kepada Stakeholders dan Mitra Kerja	70.283.700,00	
2.14.03.2.02	<b>Pendayagunaan Tenaga Penyuluh KB/Petugas Lapangan KB (PKB/PLKB)</b>	942.150.400,00	
2.14.03.2.02.0005	Pembinaan IMP dan Program Bangsa Kencana di Lini Lapangan oleh PKB/PLKB	148.781.600,00	
2.14.03.2.02.0006	Fasilitasi Pelaksanaan Penyuluhan, Penggerakan, Pelayanan dan Pengembangan Program Bangsa Kencana untuk Petugas Keluarga Berencana/Penyuluh Lapangan Keluarga Berencana (PKB/PLKB)	793.368.800,00	
2.14.03.2.03	<b>Pengendalian dan Pendistribusian Kebutuhan Alat dan Obat Kontrasepsi serta Pelaksanaan Pelayanan KB di Daerah Kabupaten/Kota</b>	789.645.533,00	
2.14.03.2.03.0008	Pembinaan Pelayanan Keluarga Berencana dan Kesehatan Reproduksi di Fasilitas Kesehatan Termasuk Jaringan dan Jejaringnya	21.086.100,00	
2.14.03.2.03.0011	Dukungan Operasional Pelayanan KB Bergerak	768.559.433,00	
2.14.03.2.04	<b>Pemberdayaan dan Peningkatan Peran Serta Organisasi Kemasyarakatan Tingkat Daerah Kabupaten/Kota dalam Pelaksanaan Pelayanan dan Pembinaan Kesertaan Ber-KB</b>	71.898.160,00	
2.14.03.2.04.0004	Pembinaan Terpadu Kampung KB	71.898.160,00	

URUSAN PEMERINTAHAN DAERAH		PLAFON ANGGARAN SEMENTARA (Rp)	KET
DAN PROGRAM, KEGIATAN DAN SUB KEGIATAN			
1	2	3	4
2.14.04	<b>PROGRAM PEMBERDAYAAN DAN PENINGKATAN KELUARGA SEJAHTERA (KS)</b>	150.160.700,00	
2.14.04.2.01	<b>Pelaksanaan Pembangunan Keluarga Melalui Pembinaan Ketahanan dan Kesejahteraan Keluarga</b>	91.209.200,00	
2.14.04.2.01.0008	Promosi dan Sosialisasi Kelompok Kegiatan Ketahanan dan Kesejahteraan Keluarga (Menjadi Orang Tua Hebat, Generasi Berencana, Kelanjutan serta Pengelolaan Keuangan Keluarga)	91.209.200,00	
2.14.04.2.02	<b>Pelaksanaan dan Peningkatan Peran Serta Organisasi Kemasyarakatan Tingkat Daerah Kabupaten/ Kota dalam Pembangunan Keluarga Melalui Pembinaan Ketahanan dan Kesejahteraan Keluarga</b>	58.951.500,00	
2.14.04.2.02.0002	Pendayagunaan Mitra Kerja dan Organisasi Kemasyarakatan dalam Penggerakan Operasional Pembinaan Program Ketahanan dan Kesejahteraan Keluarga (BKB, BKR, BKL, PPPKS, PIK-R dan Pemberdayaan Ekonomi Keluarga/UPPKS)	58.951.500,00	
2.15	<b>URUSAN PEMERINTAHAN BIDANG PERHUBUNGAN</b>	129.380.679.204,00	
2.15.0.00.0.00.01.0000	<b>Dinas Perhubungan</b>	129.380.679.204,00	
2.15.02	<b>PROGRAM PENYELENGGARAAN LALU LINTAS DAN ANGKUTAN JALAN (LLAJ)</b>	53.566.213.694,00	
2.15.02.2.01	<b>Penetapan Rencana Induk Jaringan LLAJ Kabupaten/Kota</b>	6.586.026.361,00	
2.15.02.2.01.0001	Pelaksanaan Penyusunan Rencana Induk Jaringan LLAJ Kabupaten/Kota	451.259.800,00	
2.15.02.2.01.0002	Penetapan Kebijakan dan Sosialisasi Rencana Induk Jaringan LLAJ Kabupaten/Kota	1.809.095.359,00	
2.15.02.2.01.0007	Pelaksanaan Evaluasi (Reviu) Rencana Induk Jaringan LLAJ Kabupaten/Kota	4.325.671.202,00	
2.15.02.2.02	<b>Penyediaan Perencanaan Jalan di Jalan Kabupaten/Kota</b>	42.320.951.321,00	
2.15.02.2.02.0002	Penyediaan Perencanaan Jalan di Jalan Kabupaten/Kota	19.552.208.177,00	
2.15.02.2.02.0004	Rehabilitasi dan Pemeliharaan Perencanaan Jalan	22.768.743.144,00	
2.15.02.2.04	<b>Penerbitan Izin Penyelenggaraan dan Pembangunan Fasilitas Parkir</b>	19.265.845,00	
2.15.02.2.04.0002	Koordinasi dan Sinkronisasi Pengawasan Pelaksanaan Izin Penyelenggaraan dan Pembangunan Fasilitas Parkir Kewenangan Kabupaten/Kota	19.265.845,00	
2.15.02.2.05	<b>Pengujian Berkala Kendaraan Bermotor</b>	1.116.087.360,00	
2.15.02.2.05.0001	Penyediaan Sarana dan Prasarana Pengujian Berkala Kendaraan Bermotor	359.059.576,00	
2.15.02.2.05.0007	Pemeliharaan Sarana dan Prasarana Pengujian Berkala Kendaraan Bermotor	757.027.784,00	
2.15.02.2.06	<b>Pelaksanaan Manajemen dan Rekayasa Lalu Lintas untuk Jaringan Jalan Kabupaten/Kota</b>	2.959.189.442,00	

URUSAN PEMERINTAHAN DAERAH		PLAFON ANGGARAN SEMENTARA (Rp)	KET
DAN PROGRAM, KEGIATAN DAN SUB KEGIATAN			
1	2	3	4
2.15.02.2.06.0004	Pengawasan dan Pengendalian Efektivitas Pelaksanaan Kebijakan untuk Jalan Kabupaten/Kota	1.083.722.000,00	
2.15.02.2.06.0015	Forum Lalu Lintas dan Angkutan Jalan untuk Jaringan Jalan Kabupaten/Kota	646.800,00	
2.15.02.2.06.0016	Pengadaan dan Pemasangan Perlengkapan Jalan dalam rangka Manajemen dan Rekayasa Lalu Lintas	1.782.491.542,00	
2.15.02.2.06.0017	Penataan Manajemen dan Rekayasa Lalu Lintas untuk Jaringan Jalan Kabupaten/Kota	92.329.100,00	
<b>2.15.02.2.07</b>	<b>Persetujuan Hasil Analisis Dampak Lalu Lintas (Andalalin) untuk Jalan Kabupaten/Kota</b>	<b>3.014.400,00</b>	
2.15.02.2.07.0003	Koordinasi dan Sinkronisasi Penilaian Hasil Andalalin	1.456.100,00	
2.15.02.2.07.0006	Pengawasan Pelaksanaan Rekomendasi Persetujuan Teknis Andalalin	1.558.300,00	
<b>2.15.02.2.08</b>	<b>Audit dan Inspeksi Keselamatan LLAJ di Jalan</b>	<b>368.430.700,00</b>	
2.15.02.2.08.0003	Pelaksanaan Inspeksi, Audit dan Pemantauan Terminal	3.564.000,00	
2.15.02.2.08.0004	Pelaksanaan Inspeksi, Audit dan Pemantauan Pemenuhan Persyaratan Penyelenggaraan Kompetensi Pengemudi Kendaraan Bermotor Kabupaten/Kota	63.643.400,00	
2.15.02.2.08.0007	Pelaksanaan Inspeksi, Audit dan Pemantauan Sistem Manajemen Keselamatan Perusahaan Angkutan Umum	301.223.300,00	
<b>2.15.02.2.09</b>	<b>Penyediaan Angkutan Umum untuk Jasa Angkutan Orang dan/atau Barang Antar Kota dalam 1 (Satu) Daerah Kabupaten/Kota</b>	<b>193.248.265,00</b>	
2.15.02.2.09.0002	Pengendalian dan Pengawasan Ketersediaan Angkutan Umum untuk Jasa Angkutan Orang dan/atau Barang Antar Kota dalam 1 (Satu) Kabupaten/Kota	193.248.265,00	
<b>2.15.01</b>	<b>PROGRAM PENUNJANG URUSAN PEMERINTAHAN DAERAH KABUPATEN/KOTA</b>	<b>75.814.465.510,00</b>	
<b>2.15.01.2.01</b>	<b>Perencanaan, Penganggaran, dan Evaluasi Kinerja Perangkat Daerah</b>	<b>19.369.800,00</b>	
2.15.01.2.01.0001	Penyusunan Dokumen Perencanaan Perangkat Daerah	13.878.600,00	
2.15.01.2.01.0007	Evaluasi Kinerja Perangkat Daerah	5.491.200,00	
<b>2.15.01.2.02</b>	<b>Administrasi Keuangan Perangkat Daerah</b>	<b>33.009.871.958,00</b>	
2.15.01.2.02.0001	Penyediaan Gaji dan Tunjangan ASN	32.993.509.958,00	
2.15.01.2.02.0003	Pelaksanaan Penatausahaan dan Pengujian/Verifikasi Keuangan SKPD	8.953.900,00	
2.15.01.2.02.0005	Koordinasi dan Penyusunan Laporan Keuangan Akhir Tahun SKPD	2.289.900,00	
2.15.01.2.02.0007	Koordinasi dan Penyusunan Laporan Keuangan Bulanan/ Triwulanan/ Semesteran SKPD	5.118.200,00	

URUSAN PEMERINTAHAN DAERAH		PLAFON ANGGARAN SEMENTARA (Rp)	KET
DAN PROGRAM, KEGIATAN DAN SUB KEGIATAN			
1	2	3	4
2.15.01.2.05	<b>Administrasi Kepegawaian Perangkat Daerah</b>	<b>165.738.248,00</b>	
2.15.01.2.05.0002	Pengadaan Pakaian Dinas beserta Atribut Kelengkapannya	165.738.248,00	
2.15.01.2.06	<b>Administrasi Umum Perangkat Daerah</b>	<b>481.660.016,00</b>	
2.15.01.2.06.0004	Penyediaan Bahan Logistik Kantor	460.620.316,00	
2.15.01.2.06.0005	Penyediaan Barang Cetak dan Penggandaan	8.745.700,00	
2.15.01.2.06.0006	Penyediaan Bahan Bacaan dan Peraturan Perundang-undangan	12.294.000,00	
2.15.01.2.07	<b>Pengadaan Barang Milik Daerah Penunjang Urusan Pemerintah Daerah</b>	<b>16.133.729.240,00</b>	
2.15.01.2.07.0002	Pengadaan Kendaraan Dinas Operasional atau Lapangan	13.858.373.340,00	
2.15.01.2.07.0005	Pengadaan Mebel	162.012.600,00	
2.15.01.2.07.0006	Pengadaan Peralatan dan Mesin Lainnya	2.113.343.300,00	
2.15.01.2.08	<b>Penyediaan Jasa Penunjang Urusan Pemerintahan Daerah</b>	<b>24.419.258.136,00</b>	
2.15.01.2.08.0001	Penyediaan Jasa Surat Menyurat	12.227.500,00	
2.15.01.2.08.0002	Penyediaan Jasa Komunikasi, Sumber Daya Air dan Listrik	24.058.800.232,00	
2.15.01.2.08.0004	Penyediaan Jasa Pelayanan Umum Kantor	348.230.404,00	
2.15.01.2.09	<b>Pemeliharaan Barang Milik Daerah Penunjang Urusan Pemerintahan Daerah</b>	<b>1.584.838.112,00</b>	
2.15.01.2.09.0001	Penyediaan Jasa Pemeliharaan, Biaya Pemeliharaan, dan Pajak Kendaraan Perorangan Dinas atau Kendaraan Dinas Jabatan	42.050.000,00	
2.15.01.2.09.0002	Penyediaan Jasa Pemeliharaan, Biaya Pemeliharaan, Pajak dan Perizinan Kendaraan Dinas Operasional atau Lapangan	1.329.103.112,00	
2.15.01.2.09.0006	Pemeliharaan Peralatan dan Mesin Lainnya	173.675.000,00	
2.15.01.2.09.0009	Pemeliharaan/Rehabilitasi Gedung Kantor dan Bangunan Lainnya	40.010.000,00	
2.16	<b>URUSAN PEMERINTAHAN BIDANG KOMUNIKASI DAN INFORMATIKA</b>	<b>71.146.518.943,00</b>	
2.16.2.20.2.21.04.0000	Dinas Komunikasi dan Informatika	71.146.518.943,00	
2.16.02	<b>PROGRAM PENGELOLAAN INFORMASI DAN KOMUNIKASI PUBLIK</b>	<b>6.537.102.762,00</b>	
2.16.02.2.01	<b>Pengelolaan Informasi dan Komunikasi Publik Pemerintah Daerah Kabupaten/Kota</b>	<b>6.537.102.762,00</b>	



URUSAN PEMERINTAHAN DAERAH		PLAFON ANGGARAN SEMENTARA (Rp)	KET
DAN PROGRAM, KEGIATAN DAN SUB KEGIATAN			
<b>1</b>	<b>2</b>	<b>3</b>	<b>4</b>
2.16.02.2.01.0001	Perumusan Kebijakan Teknis Bidang Informasi dan Komunikasi Publik	170.225.121,00	
2.16.02.2.01.0002	Monitoring Opini dan Aspirasi Publik	203.143.164,00	
2.16.02.2.01.0004	Pengelolaan Konten dan Perencanaan Media Komunikasi Publik	5.833.320.983,00	
2.16.02.2.01.0005	Pengelolaan Media Komunikasi Publik	19.119.142,00	
2.16.02.2.01.0006	Pelayanan Informasi Publik	200.930.748,00	
2.16.02.2.01.0007	Layanan Hubungan Media	57.887.726,00	
2.16.02.2.01.0008	Kemitraan dengan Pemangku Kepentingan	7.555.534,00	
2.16.02.2.01.0012	Penyelenggaraan Hubungan Masyarakat, Media dan Kemitraan Komunitas	44.920.344,00	
<b>2.16.03</b>	<b>PROGRAM PENGELOLAAN APLIKASI INFORMATIKA</b>	<b>47.045.203.740,00</b>	
<b>2.16.03.2.01</b>	<b>Pengelolaan Nama Domain yang Telah Ditetapkan oleh Pemerintah Pusat dan Sub Domain di Lingkup Pemerintah Daerah Kabupaten/Kota</b>	<b>44.136.938.090,00</b>	
2.16.03.2.01.0001	Pendaftaran Nama Domain Pemerintah Kabupaten/Kota	63.630.008,00	
2.16.03.2.01.0002	Penatalaksanaan dan Pengawasan Nama Domain dan Sub Domain dalam Penyelenggaraan Pemerintahan Daerah Kabupaten/Kota	4.370.887.102,00	
2.16.03.2.01.0003	Penyelenggaraan Sistem Jaringan Intra Pemerintah Daerah	39.702.420.980,00	
<b>2.16.03.2.02</b>	<b>Pengelolaan E-government di Lingkup Pemerintah Daerah Kabupaten/Kota</b>	<b>2.908.265.650,00</b>	
2.16.03.2.02.0001	Penatalaksanaan dan Pengawasan E-government dalam Penyelenggaraan Pemerintahan Daerah Kabupaten/Kota	970.322.600,00	
2.16.03.2.02.0007	Pengembangan Aplikasi dan Proses Bisnis Pemerintahan Berbasis Elektronik	1.757.004.950,00	
2.16.03.2.02.0008	Penyelenggaraan Sistem Penghubung Layanan Pemerintah	177.883.900,00	
2.16.03.2.02.0009	Pengembangan dan Pengelolaan Ekosistem Kabupaten/Kota Cerdas dan Kota Cerdas	3.054.200,00	
<b>2.16.01</b>	<b>PROGRAM PENUNJANG URUSAN PEMERINTAHAN DAERAH KABUPATEN/KOTA</b>	<b>17.564.212.441,00</b>	
<b>2.16.01.2.01</b>	<b>Perencanaan, Penganggaran, dan Evaluasi Kinerja Perangkat Daerah</b>	<b>96.488.290,00</b>	
2.16.01.2.01.0001	Penyusunan Dokumen Perencanaan Perangkat Daerah	49.405.915,00	
2.16.01.2.01.0007	Evaluasi Kinerja Perangkat Daerah	47.082.375,00	
<b>2.16.01.2.02</b>	<b>Administrasi Keuangan Perangkat Daerah</b>	<b>15.496.577.009,00</b>	

URUSAN PEMERINTAHAN DAERAH		PLAFON ANGGARAN SEMENTARA (Rp)	KET
DAN PROGRAM, KEGIATAN DAN SUB KEGIATAN			
1	2	3	4
2.16.01.2.02.0001	Penyediaan Gaji dan Tunjangan ASN	15.464.336.829,00	
2.16.01.2.02.0003	Pelaksanaan Penatausahaan dan Pengujian/Verifikasi Keuangan SKPD	20.264.400,00	
2.16.01.2.02.0005	Koordinasi dan Penyusunan Laporan Keuangan Akhir Tahun SKPD	2.896.180,00	
2.16.01.2.02.0007	Koordinasi dan Penyusunan Laporan Keuangan Bulanan/ Triwulanan/ Semesteran SKPD	9.079.600,00	
<b>2.16.01.2.05</b>	<b>Administrasi Kepegawaian Perangkat Daerah</b>	<b>83.949.603,00</b>	
2.16.01.2.05.0005	Monitoring, Evaluasi, dan Penilaian Kinerja Pegawai	83.949.603,00	
<b>2.16.01.2.06</b>	<b>Administrasi Umum Perangkat Daerah</b>	<b>253.295.199,00</b>	
2.16.01.2.06.0001	Penyediaan Komponen Instalasi Listrik/Penerangan Bangunan Kantor	22.268.820,00	
2.16.01.2.06.0004	Penyediaan Bahan Logistik Kantor	176.230.700,00	
2.16.01.2.06.0005	Penyediaan Barang Cetak dan Penggandaan	11.788.300,00	
2.16.01.2.06.0006	Penyediaan Bahan Bacaan dan Peraturan Perundang-undangan	40.296.000,00	
2.16.01.2.06.0008	Fasilitasi Kunjungan Tamu	2.711.379,00	
<b>2.16.01.2.07</b>	<b>Pengadaan Barang Milik Daerah Penunjang Urusan Pemerintah Daerah</b>	<b>408.377.156,00</b>	
2.16.01.2.07.0005	Pengadaan Mebel	49.628.749,00	
2.16.01.2.07.0006	Pengadaan Peralatan dan Mesin Lainnya	358.748.407,00	
<b>2.16.01.2.08</b>	<b>Penyediaan Jasa Penunjang Urusan Pemerintahan Daerah</b>	<b>299.156.480,00</b>	
2.16.01.2.08.0001	Penyediaan Jasa Surat Menyurat	129.704.480,00	
2.16.01.2.08.0002	Penyediaan Jasa Komunikasi, Sumber Daya Air dan Listrik	167.452.000,00	
2.16.01.2.08.0004	Penyediaan Jasa Pelayanan Umum Kantor	2.000.000,00	
<b>2.16.01.2.09</b>	<b>Pemeliharaan Barang Milik Daerah Penunjang Urusan Pemerintahan Daerah</b>	<b>926.368.704,00</b>	
2.16.01.2.09.0001	Penyediaan Jasa Pemeliharaan, Biaya Pemeliharaan, dan Pajak Kendaraan Perorangan Dinas atau Kendaraan Dinas Jabatan	139.769.220,00	
2.16.01.2.09.0002	Penyediaan Jasa Pemeliharaan, Biaya Pemeliharaan, Pajak dan Perizinan Kendaraan Dinas Operasional atau Lapangan	663.902.660,00	
2.16.01.2.09.0006	Pemeliharaan Peralatan dan Mesin Lainnya	122.696.824,00	

URUSAN PEMERINTAHAN DAERAH		PLAFON ANGGARAN SEMENTARA (Rp)	KET
DAN PROGRAM, KEGIATAN DAN SUB KEGIATAN			
1	2	3	4
2.17	<b>URUSAN PEMERINTAHAN BIDANG KOPERASI, USAHA KECIL, DAN MENENGAH</b>	22.608.212.964,00	
2.17.3.30.0.00.03.0000	Dinas Koperasi, Usaha Kecil Menengah dan Perdagangan	22.608.212.964,00	
2.17.02	<b>PROGRAM PELAYANAN IZIN USAHA SIMPAN PINJAM</b>	14.450.100,00	
2.17.02.2.01	<b>Penerbitan Izin Usaha Simpan Pinjam untuk Koperasi dengan Wilayah Keanggotaan dalam Daerah Kabupaten/Kota</b>	10.054.700,00	
2.17.02.2.01.0001	Fasilitasi Pemenuhan Izin Usaha Simpan Pinjam dan Pembukaan Kantor Cabang, Cabang Pembantu dan Kantor Kas Koperasi Simpan Pinjam untuk Koperasi dengan Wilayah Keanggotaan dalam Daerah Kabupaten/Kota	10.054.700,00	
2.17.02.2.02	<b>Penerbitan Izin Pembukaan Kantor Cabang, Cabang Pembantu dan Kantor Kas Koperasi Simpan Pinjam untuk Koperasi dengan Wilayah Keanggotaan dalam Daerah Kabupaten/Kota</b>	4.395.400,00	
2.17.02.2.02.0001	Fasilitasi Pemenuhan Izin Usaha Pembukaan Kantor Cabang, Cabang Pembantu dan Kantor Kas Koperasi Simpan Pinjam untuk Koperasi dengan Wilayah Keanggotaan dalam Daerah Kabupaten/Kota	4.395.400,00	
2.17.03	<b>PROGRAM PENGAWASAN DAN PEMERIKSAAN KOPERASI</b>	238.823.700,00	
2.17.03.2.01	<b>Pemeriksaan dan Pengawasan Koperasi, Koperasi Simpan Pinjam/Unit Simpan Pinjam Koperasi yang Wilayah Keanggotaannya dalam Daerah Kabupaten/ Kota</b>	238.823.700,00	
2.17.03.2.01.0003	Penguatan Tata Kelola Kelembagaan Koperasi	160.766.500,00	
2.17.03.2.01.0004	Pelaksanaan Proses Pemeriksaan dan Pengawasan Koperasi yang Wilayah Keanggotaannya Daerah Kabupaten/Kota	78.057.200,00	
2.17.04	<b>PROGRAM PENILAIAN KESEHATAN KSP/USP KOPERASI</b>	209.851.720,00	
2.17.04.2.01	<b>Penilaian Kesehatan Koperasi Simpan Pinjam/Unit Simpan Pinjam Koperasi yang Wilayah Keanggotaannya dalam 1 (Satu) Daerah Kabupaten/Kota</b>	209.851.720,00	
2.17.04.2.01.0001	Pelaksanaan Penilaian Kesehatan KSP/USP Koperasi Kewenangan Kabupaten/Kota	178.257.420,00	
2.17.04.2.01.0003	Penilaian Kesehatan Koperasi Meliputi Tata Kelola, Profil Risiko, Kinerja Keuangan, dan Permodalan	31.594.300,00	
2.17.05	<b>PROGRAM PENDIDIKAN DAN LATIHAN PERKOPERASIAN</b>	418.327.700,00	
2.17.05.2.01	<b>Pendidikan dan Latihan Perkoperasian Bagi Koperasi yang Wilayah Keanggotaan dalam Daerah Kabupaten/Kota</b>	418.327.700,00	
2.17.05.2.01.0001	Peningkatan Pemahaman dan Pengetahuan Perkoperasian serta Kapasitas dan Kompetensi SDM Koperasi	418.327.700,00	
2.17.06	<b>PROGRAM PEMBERDAYAAN DAN PERLINDUNGAN KOPERASI</b>	97.966.800,00	
2.17.06.2.01	<b>Pemberdayaan dan Perlindungan Koperasi yang Keanggotaannya dalam Daerah Kabupaten/Kota</b>	97.966.800,00	

URUSAN PEMERINTAHAN DAERAH		PLAFON ANGGARAN SEMENTARA (Rp)	KET
DAN PROGRAM, KEGIATAN DAN SUB KEGIATAN			
1	2	3	4
2.17.06.2.01.0005	Peningkatan Produktivitas, Nilai Tambah, Akses Pasar, Akses Pembiayaan, Penguatan Kelembagaan, Penataan Manajemen, Standarisasi, dan Restrukturisasi Usaha	97.966.800,00	
2.17.07	<b>PROGRAM PEMBERDAYAAN USAHA MENENGAH, USAHA KECIL, DAN USAHA MIKRO (UMKM)</b>	1.244.282.990,00	
2.17.07.2.01	<b>Pemberdayaan Usaha Mikro yang Dilakukan Melalui Pendataan, Kemitraan, Kemudahan Perizinan, Penguatan Kelembagaan dan Koordinasi dengan Para Pemangku Kepentingan</b>	1.244.282.990,00	
2.17.07.2.01.0002	Pemberdayaan Melalui Kemitraan Usaha Mikro	12.811.900,00	
2.17.07.2.01.0003	Fasilitasi Kemudahan Perizinan Usaha Mikro	54.620.560,00	
2.17.07.2.01.0004	Pemberdayaan Kelembagaan Potensi dan Pengembangan Usaha Mikro	96.205.200,00	
2.17.07.2.01.0005	Koordinasi dan Sinkronisasi dengan Para Pemangku Kepentingan dalam Pemberdayaan Usaha Mikro	686.378.800,00	
2.17.07.2.01.0009	Fasilitasi Hak Kekayaan Intelektual Usaha Kecil	42.138.160,00	
2.17.07.2.01.0015	Peningkatan Pemahaman dan Pengetahuan UMKM serta Kapasitas dan Kompetensi SDM UMKM dan Kewirausahaan melalui Pendidikan dan Pelatihan	352.128.370,00	
2.17.08	<b>PROGRAM PENGEMBANGAN UMKM</b>	1.107.007.785,00	
2.17.08.2.01	<b>Pengembangan Usaha Mikro dengan Orientasi Peningkatan Skala Usaha Menjadi Usaha Kecil</b>	1.107.007.785,00	
2.17.08.2.01.0002	Pengembangan Usaha Mikro	874.275.265,00	
2.17.08.2.01.0006	Produksi dan Pengolahan, Pemasaran, Sumber Daya Manusia, serta Desain dan Teknologi	232.732.520,00	
2.17.01	<b>PROGRAM PENUNJANG URUSAN PEMERINTAHAN DAERAH KABUPATEN/KOTA</b>	19.277.502.169,00	
2.17.01.2.01	<b>Perencanaan, Penganggaran, dan Evaluasi Kinerja Perangkat Daerah</b>	11.882.100,00	
2.17.01.2.01.0001	Penyusunan Dokumen Perencanaan Perangkat Daerah	7.182.900,00	
2.17.01.2.01.0007	Evaluasi Kinerja Perangkat Daerah	4.699.200,00	
2.17.01.2.02	<b>Administrasi Keuangan Perangkat Daerah</b>	17.881.112.524,00	
2.17.01.2.02.0001	Penyediaan Gaji dan Tunjangan ASN	17.881.112.524,00	
2.17.01.2.06	<b>Administrasi Umum Perangkat Daerah</b>	582.852.786,00	
2.17.01.2.06.0001	Penyediaan Komponen Instalasi Listrik/Penerangan Bangunan Kantor	8.619.000,00	
2.17.01.2.06.0002	Penyediaan Peralatan dan Perlengkapan Kantor	271.487.574,00	

URUSAN PEMERINTAHAN DAERAH		PLAFON ANGGARAN SEMENTARA (Rp)	KET
DAN PROGRAM, KEGIATAN DAN SUB KEGIATAN			
<b>1</b>	<b>2</b>	<b>3</b>	<b>4</b>
2.17.01.2.06.0003	Penyediaan Peralatan Rumah Tangga	6.254.100,00	
2.17.01.2.06.0004	Penyediaan Bahan Logistik Kantor	213.297.300,00	
2.17.01.2.06.0005	Penyediaan Barang Cetak dan Penggandaan	32.361.696,00	
2.17.01.2.06.0006	Penyediaan Bahan Bacaan dan Peraturan Perundang-undangan	50.833.116,00	
<b>2.17.01.2.08</b>	<b>Penyediaan Jasa Penunjang Urusan Pemerintahan Daerah</b>	<b>144.394.327,00</b>	
2.17.01.2.08.0001	Penyediaan Jasa Surat Menyurat	106.206.327,00	
2.17.01.2.08.0002	Penyediaan Jasa Komunikasi, Sumber Daya Air dan Listrik	28.396.000,00	
2.17.01.2.08.0004	Penyediaan Jasa Pelayanan Umum Kantor	9.792.000,00	
<b>2.17.01.2.09</b>	<b>Pemeliharaan Barang Milik Daerah Penunjang Urusan Pemerintahan Daerah</b>	<b>657.260.432,00</b>	
2.17.01.2.09.0001	Penyediaan Jasa Pemeliharaan, Biaya Pemeliharaan, dan Pajak Kendaraan Perorangan Dinas atau Kendaraan Dinas Jabatan	102.769.220,00	
2.17.01.2.09.0002	Penyediaan Jasa Pemeliharaan, Biaya Pemeliharaan, Pajak dan Perizinan Kendaraan Dinas Operasional atau Lapangan	525.121.500,00	
2.17.01.2.09.0006	Pemeliharaan Peralatan dan Mesin Lainnya	29.369.712,00	
<b>2.18</b>	<b>URUSAN PEMERINTAHAN BIDANG PENANAMAN MODAL</b>	<b>35.587.854.237,00</b>	
<b>2.18.0.00.0.00.01.0000</b>	<b>Dinas Penanaman Modal dan Pelayanan Terpadu Satu Pintu</b>	<b>35.587.854.237,00</b>	
<b>2.18.02</b>	<b>PROGRAM PENGEMBANGAN IKLIM PENANAMAN MODAL</b>	<b>384.807.600,00</b>	
<b>2.18.02.2.01</b>	<b>Penetapan Pemberian Fasilitas/Insentif Dibiidang Penanaman Modal yang Menjadi Kewenangan Daerah Kabupaten/Kota</b>	<b>79.441.600,00</b>	
2.18.02.2.01.0001	Penetapan Kebijakan Daerah Mengenai Pemberian Fasilitas/Insentif dan Kemudahan Penanaman Modal	1.810.300,00	
2.18.02.2.01.0004	Rekomendasi kebijakan sektor usaha yang regulasinya diharmonisasi terkait Perizinan Berusaha Berbasis Resiko	77.631.300,00	
<b>2.18.02.2.02</b>	<b>Pembuatan Peta Potensi Investasi Kabupaten/Kota</b>	<b>305.366.000,00</b>	
2.18.02.2.02.0001	Penyusunan Rencana Umum Penanaman Modal Daerah Kabupaten/Kota	19.222.200,00	
2.18.02.2.02.0004	Penyusunan Peta Potensi Investasi Kabupaten/Kota	286.143.800,00	
<b>2.18.03</b>	<b>PROGRAM PROMOSI PENANAMAN MODAL</b>	<b>570.910.750,00</b>	
<b>2.18.03.2.01</b>	<b>Penyelenggaraan Promosi Penanaman Modal yang Menjadi Kewenangan Daerah Kabupaten/Kota</b>	<b>570.910.750,00</b>	

URUSAN PEMERINTAHAN DAERAH		PLAFON ANGGARAN SEMENTARA (Rp)	KET
DAN PROGRAM, KEGIATAN DAN SUB KEGIATAN			
1	2	3	4
2.18.03.2.01.0002	Pelaksanaan Kegiatan Promosi Penanaman Modal Daerah Kabupaten/Kota	497.251.150,00	
2.18.03.2.01.0003	Penyusunan Strategi Promosi Penanaman Modal Kewenangan Kabupaten/Kota	73.659.600,00	
<b>2.18.04</b>	<b>PROGRAM PELAYANAN PENANAMAN MODAL</b>	<b>2.223.400.852,00</b>	
<b>2.18.04.2.01</b>	<b>Pelayanan Perizinan dan Non Perizinan Secara Terpadu Satu Pintu dibidang Penanaman Modal yang Menjadi Kewenangan Daerah Kabupaten/ Kota</b>	<b>2.223.400.852,00</b>	
2.18.04.2.01.0005	Koordinasi dan Sinkronisasi Penetapan Pemberian Fasilitas/Insentif Daerah	18.131.600,00	
2.18.04.2.01.0006	Penyediaan Pelayanan Perizinan Berusaha melalui Sistem Perizinan Berusaha Berbasis Risiko Terintegrasi secara Elektronik	1.794.966.152,00	
2.18.04.2.01.0007	Penyediaan dan pengelolaan Layanan konsultasi perizinan berusaha berbasis risiko	14.236.700,00	
2.18.04.2.01.0008	Pemantauan, analisis, evaluasi, dan pelaporan di bidang perizinan berusaha berbasis risiko	396.066.400,00	
<b>2.18.05</b>	<b>PROGRAM PENGENDALIAN PELAKSANAAN PENANAMAN MODAL</b>	<b>146.624.600,00</b>	
<b>2.18.05.2.01</b>	<b>Pengendalian Pelaksanaan Penanaman Modal yang Menjadi Kewenangan Daerah Kabupaten/Kota</b>	<b>146.624.600,00</b>	
2.18.05.2.01.0004	Penyelesaian Permasalahan dan Hambatan yang dihadapi Pelaku Usaha dalam merealisasikan Kegiatan Usahanya	48.467.300,00	
2.18.05.2.01.0005	Bimbingan Teknis kepada Pelaku Usaha	49.869.300,00	
2.18.05.2.01.0006	Pengawasan Penanaman Modal	48.288.000,00	
<b>2.18.06</b>	<b>PROGRAM PENGELOLAAN DATA DAN SISTEM INFORMASI PENANAMAN MODAL</b>	<b>1.303.400.850,00</b>	
<b>2.18.06.2.01</b>	<b>Pengelolaan Data dan Informasi Perizinan dan Non Perizinan yang Terintegrasi pada Tingkat Daerah Kabupaten/Kota</b>	<b>1.303.400.850,00</b>	
2.18.06.2.01.0002	Pengolahan, Penyajian dan Pemanfaatan Data dan Informasi Perizinan Berbasis Sistem Pelayanan Perizinan Berusaha Terintegrasi secara Elektronik	1.303.400.850,00	
<b>2.18.01</b>	<b>PROGRAM PENUNJANG URUSAN PEMERINTAHAN DAERAH KABUPATEN/KOTA</b>	<b>30.958.709.585,00</b>	
<b>2.18.01.2.01</b>	<b>Perencanaan, Penganggaran, dan Evaluasi Kinerja Perangkat Daerah</b>	<b>10.513.100,00</b>	
2.18.01.2.01.0001	Penyusunan Dokumen Perencanaan Perangkat Daerah	5.245.600,00	
2.18.01.2.01.0007	Evaluasi Kinerja Perangkat Daerah	5.267.500,00	
<b>2.18.01.2.02</b>	<b>Administrasi Keuangan Perangkat Daerah</b>	<b>26.493.396.785,00</b>	
2.18.01.2.02.0001	Penyediaan Gaji dan Tunjangan ASN	26.483.079.685,00	

URUSAN PEMERINTAHAN DAERAH		PLAFON ANGGARAN SEMENTARA (Rp)	KET
DAN PROGRAM, KEGIATAN DAN SUB KEGIATAN			
1	2	3	4
2.18.01.2.02.0003	Pelaksanaan Penatausahaan dan Pengujian/Verifikasi Keuangan SKPD	10.317.100,00	
<b>2.18.01.2.05</b>	<b>Administrasi Kepegawaian Perangkat Daerah</b>	<b>986.751.500,00</b>	
2.18.01.2.05.0003	Pendataan dan Pengolahan Administrasi Kepegawaian	3.042.200,00	
2.18.01.2.05.0009	Pendidikan dan Pelatihan Pegawai Berdasarkan Tugas dan Fungsi	983.709.300,00	
<b>2.18.01.2.06</b>	<b>Administrasi Umum Perangkat Daerah</b>	<b>734.623.380,00</b>	
2.18.01.2.06.0001	Penyediaan Komponen Instalasi Listrik/Penerangan Bangunan Kantor	16.640.600,00	
2.18.01.2.06.0002	Penyediaan Peralatan dan Perlengkapan Kantor	11.536.700,00	
2.18.01.2.06.0004	Penyediaan Bahan Logistik Kantor	530.781.280,00	
2.18.01.2.06.0005	Penyediaan Barang Cetak dan Penggandaan	90.008.800,00	
2.18.01.2.06.0006	Penyediaan Bahan Bacaan dan Peraturan Perundang-undangan	85.656.000,00	
<b>2.18.01.2.08</b>	<b>Penyediaan Jasa Penunjang Urusan Pemerintahan Daerah</b>	<b>1.647.033.000,00</b>	
2.18.01.2.08.0001	Penyediaan Jasa Surat Menyurat	7.300.000,00	
2.18.01.2.08.0002	Penyediaan Jasa Komunikasi, Sumber Daya Air dan Listrik	1.639.733.000,00	
<b>2.18.01.2.09</b>	<b>Pemeliharaan Barang Milik Daerah Penunjang Urusan Pemerintahan Daerah</b>	<b>1.086.391.820,00</b>	
2.18.01.2.09.0001	Penyediaan Jasa Pemeliharaan, Biaya Pemeliharaan, dan Pajak Kendaraan Perorangan Dinas atau Kendaraan Dinas Jabatan	122.544.220,00	
2.18.01.2.09.0002	Penyediaan Jasa Pemeliharaan, Biaya Pemeliharaan, Pajak dan Perizinan Kendaraan Dinas Operasional atau Lapangan	773.292.600,00	
2.18.01.2.09.0006	Pemeliharaan Peralatan dan Mesin Lainnya	190.555.000,00	
<b>2.19</b>	<b>URUSAN PEMERINTAHAN BIDANG KEPEMUDAAN DAN OLAHRAGA</b>	<b>44.415.174.323,00</b>	
<b>1.01.2.19.0.00.03.0000</b>	<b>Dinas Pendidikan, Kepemudaan dan Olah Raga</b>	<b>44.415.174.323,00</b>	
<b>2.19.02</b>	<b>PROGRAM PENGEMBANGAN KAPASITAS DAYA SAING KEPEMUDAAN</b>	<b>635.746.100,00</b>	
<b>2.19.02.2.01</b>	<b>Penyadaran, Pemberdayaan, dan Pengembangan Pemuda dan Kepemudaan Terhadap Pemuda Pelopor Kabupaten/Kota, Wirausaha Muda Pemuda, dan Pemuda Kader Kabupaten/Kota</b>	<b>427.363.800,00</b>	
2.19.02.2.01.0001	Koordinasi, Sinkronisasi dan Penyelenggaraan Peningkatan Kapasitas Daya Saing Pemuda Pelopor	78.577.000,00	
2.19.02.2.01.0002	Koordinasi, Sinkronisasi dan Penyelenggaraan Peningkatan Kapasitas Daya Saing Wira Usaha Pemuda	274.307.700,00	

URUSAN PEMERINTAHAN DAERAH		PLAFON ANGGARAN SEMENTARA (Rp)	KET
DAN PROGRAM, KEGIATAN DAN SUB KEGIATAN			
1	2	3	4
2.19.02.2.01.0003	Koordinasi, Sinkronisasi dan Penyelenggaraan Peningkatan Kapasitas Daya Saing Pemuda Kader Kabupaten/Kota	35.568.100,00	
2.19.02.2.01.0008	Peningkatan Kepemimpinan, Kepeloporan dan Kesukarelawanan Pemuda	38.911.000,00	
<b>2.19.02.2.02</b>	<b>Pemberdayaan dan Pengembangan Organisasi Kepemudaan Tingkat Daerah Kabupaten/Kota</b>	<b>208.382.300,00</b>	
2.19.02.2.02.0002	Peningkatan Kapasitas Pemuda dan Organisasi Kepemudaan Kabupaten/Kota	208.382.300,00	
<b>2.19.03</b>	<b>PROGRAM PENGEMBANGAN KAPASITAS DAYA SAING KEOLAHRAGAAN</b>	<b>42.359.984.313,00</b>	
<b>2.19.03.2.01</b>	<b>Pembinaan dan Pengembangan Olahraga Pendidikan pada Jenjang Pendidikan yang Menjadi Kewenangan Daerah Kabupaten/Kota</b>	<b>7.772.529.800,00</b>	
2.19.03.2.01.0003	Koordinasi, Sinkronisasi dan Pelaksanaan Penyediaan Sarana dan Prasarana Olahraga Kabupaten/Kota	7.772.529.800,00	
<b>2.19.03.2.02</b>	<b>Penyelenggaraan Kejuaraan Olahraga Tingkat Daerah Kabupaten/Kota</b>	<b>20.178.216.000,00</b>	
2.19.03.2.02.0001	Penyelenggaraan Kejuaraan Olahraga Multi Event dan Single Event Tingkat Kabupaten/Kota	1.577.823.600,00	
2.19.03.2.02.0002	Penyelenggaraan Kejuaraan dan Pekan Olahraga Tingkat Kabupaten/Kota	17.486.758.400,00	
2.19.03.2.02.0003	Partisipasi dan Keikutsertaan dalam Penyelenggaraan Kejuaraan	1.113.634.000,00	
<b>2.19.03.2.03</b>	<b>Pembinaan dan Pengembangan Olahraga Prestasi Tingkat Daerah Provinsi</b>	<b>11.781.571.358,00</b>	
2.19.03.2.03.0003	Pembinaan dan Pengembangan Atlet Berprestasi Kabupaten/Kota	11.781.571.358,00	
<b>2.19.03.2.05</b>	<b>Pembinaan dan Pengembangan Olahraga Rekreasi</b>	<b>2.627.667.155,00</b>	
2.19.03.2.05.0003	Penyediaan, Pengembangan dan Pemeliharaan Sarana dan Prasarana Olahraga Rekreasi	2.627.667.155,00	
<b>2.19.04</b>	<b>PROGRAM PENGEMBANGAN KAPASITAS KEPRAMUKAAN</b>	<b>1.419.443.910,00</b>	
<b>2.19.04.2.01</b>	<b>Pembinaan dan Pengembangan Organisasi Kepramukaan</b>	<b>1.419.443.910,00</b>	
2.19.04.2.01.0003	Pengembangan Kapasitas SDM Kepramukaan Tingkat Daerah	131.412.800,00	
2.19.04.2.01.0005	Penyelenggaraan Kegiatan Kepramukaan Tingkat Daerah	480.124.150,00	
2.19.04.2.01.0006	Penyediaan Prasarana dan Sarana Kepramukaan Tingkat Daerah	251.081.100,00	
2.19.04.2.01.0007	Perencanaan, Pengadaan, Pemanfaatan, Pemeliharaan, dan Pengawasan Prasarana dan Sarana Kepramukaan Tingkat Daerah	556.825.860,00	
<b>2.20</b>	<b>URUSAN PEMERINTAHAN BIDANG STATISTIK</b>	<b>221.964.840,00</b>	
<b>2.16.2.20.2.21.04.0000</b>	<b>Dinas Komunikasi dan Informatika</b>	<b>221.964.840,00</b>	



URUSAN PEMERINTAHAN DAERAH		PLAFON ANGGARAN SEMENTARA (Rp)	KET
DAN PROGRAM, KEGIATAN DAN SUB KEGIATAN			
1	2	3	4
2.20.02	<b>PROGRAM PENYELENGGARAAN STATISTIK SEKTORAL</b>	221.964.840,00	
2.20.02.2.01	<b>Penyelenggaraan Statistik Sektoral di Lingkup Daerah Kabupaten/Kota</b>	221.964.840,00	
2.20.02.2.01.0001	Koordinasi dan Sinkronisasi Pengumpulan, Pengolahan, Analisis dan Diseminasi Data Statistik Sektoral	7.096.800,00	
2.20.02.2.01.0002	Peningkatan Kapasitas SDM Pemerintah Daerah dalam Peningkatan Mutu Statistik Daerah yang Terintegrasi	204.941.615,00	
2.20.02.2.01.0003	Membangun Metadata Statistik Sektoral	9.926.425,00	
2.21	<b>URUSAN PEMERINTAHAN BIDANG PERSANDIAN</b>	196.985.225,00	
2.21.02	<b>PROGRAM PENYELENGGARAAN PERSANDIAN UNTUK PENGAMANAN INFORMASI</b>	196.985.225,00	
2.21.02.2.01	<b>Penyelenggaraan Persandian untuk Pengamanan Informasi Pemerintah Daerah Kabupaten/Kota</b>	192.890.425,00	
2.21.02.2.01.0001	Penetapan Kebijakan Tata Kelola Keamanan Informasi dan Jaring Komunikasi Sandi Pemerintah Daerah Kabupaten/Kota	2.112.380,00	
2.21.02.2.01.0002	Pelaksanaan Analisis Kebutuhan dan Pengelolaan Sumber Daya Keamanan Informasi Pemerintah Daerah Kabupaten/Kota	3.872.580,00	
2.21.02.2.01.0003	Pelaksanaan Keamanan Informasi Pemerintahan Daerah Kabupaten/Kota Berbasis Elektronik dan Non Elektronik	184.936.865,00	
2.21.02.2.01.0004	Penyediaan Layanan Keamanan Informasi Pemerintah Daerah Kabupaten/Kota	1.968.600,00	
2.21.02.2.02	<b>Penetapan Pola Hubungan Komunikasi Sandi Antar Perangkat Daerah Kabupaten/Kota</b>	4.094.800,00	
2.21.02.2.02.0001	Operasionalisasi Jaring Komunikasi Sandi Pemerintah Daerah Kabupaten/Kota	4.094.800,00	
2.22	<b>URUSAN PEMERINTAHAN BIDANG KEBUDAYAAN</b>	215.169.180.555,00	
2.22.0.00.0.00.01.0000	<b>Dinas Kebudayaan</b>	215.169.180.555,00	
2.22.02	<b>PROGRAM PENGEMBANGAN KEBUDAYAAN</b>	125.747.211.051,00	
2.22.02.2.01	<b>Pengelolaan Kebudayaan yang Masyarakat Pelakunya dalam Daerah Kabupaten/Kota</b>	18.730.012.140,00	
2.22.02.2.01.0001	Pelindungan, Pengembangan, Pemanfaatan Objek Pemajuan Kebudayaan	18.632.288.740,00	
2.22.02.2.01.0002	Pembinaan Sumber Daya Manusia, Lembaga, dan Pranata Kebudayaan	97.723.400,00	
2.22.02.2.02	<b>Pelestarian Kesenian Tradisional yang Masyarakat Pelakunya dalam Daerah Kabupaten/Kota</b>	70.272.724.627,00	
2.22.02.2.02.0001	Pelindungan, Pengembangan, Pemanfaatan Objek Pemajuan Tradisi Budaya	70.272.724.627,00	
2.22.02.2.03	<b>Pembinaan Lembaga Adat yang Penganutnya dalam Daerah Kabupaten/Kota</b>	36.744.474.284,00	

URUSAN PEMERINTAHAN DAERAH		PLAFON ANGGARAN SEMENTARA (Rp)	KET
DAN PROGRAM, KEGIATAN DAN SUB KEGIATAN			
1	2	3	4
2.22.02.2.03.0001	Pelindungan, Pengembangan, Pemanfaatan Objek Pemajuan Lembaga Adat	827.649.100,00	
2.22.02.2.03.0002	Pembinaan Sumber Daya Manusia, Lembaga, dan Pranata Adat	35.916.825.184,00	
<b>2.22.03</b>	<b>PROGRAM PENGEMBANGAN Kesenian Tradisional</b>	<b>26.697.470.360,00</b>	
<b>2.22.03.2.01</b>	<b>Pembinaan Kesenian yang Masyarakat Pelakunya dalam Daerah Kabupaten/Kota</b>	<b>26.697.470.360,00</b>	
2.22.03.2.01.0001	Peningkatan Pendidikan dan Pelatihan Sumber Daya Manusia Kesenian Tradisional	3.729.944.620,00	
2.22.03.2.01.0002	Standardisasi dan Sertifikasi Sumber Daya Manusia Kesenian Tradisional Sesuai dengan Kebutuhan dan Tuntutan	1.564.998.100,00	
2.22.03.2.01.0003	Peningkatan Kapasitas Tata Kelola Lembaga Kesenian Tradisional	21.402.527.640,00	
<b>2.22.04</b>	<b>PROGRAM PEMBINAAN SEJARAH</b>	<b>6.792.448.990,00</b>	
<b>2.22.04.2.01</b>	<b>Pembinaan Sejarah Lokal dalam 1 (Satu) Daerah Kabupaten/Kota</b>	<b>6.792.448.990,00</b>	
2.22.04.2.01.0001	Pemberdayaan Sumber Daya Manusia dan Lembaga Sejarah Lokal Kabupaten/Kota	5.794.492.040,00	
2.22.04.2.01.0002	Penyediaan Sarana dan Prasarana Pembinaan Sejarah	729.113.200,00	
2.22.04.2.01.0003	Peningkatan Akses Masyarakat Terhadap Data dan Informasi Sejarah	268.843.750,00	
<b>2.22.05</b>	<b>PROGRAM PELESTARIAN DAN PENGELOLAAN CAGAR BUDAYA</b>	<b>32.444.660.098,00</b>	
<b>2.22.05.2.01</b>	<b>Penetapan Cagar Budaya Peringkat Kabupaten/Kota</b>	<b>2.524.096.410,00</b>	
2.22.05.2.01.0001	Pendaftaran Objek Diduga Cagar Budaya	2.025.027.860,00	
2.22.05.2.01.0002	Penetapan Cagar Budaya	499.068.550,00	
<b>2.22.05.2.02</b>	<b>Pengelolaan Cagar Budaya Peringkat Kabupaten/Kota</b>	<b>29.920.563.688,00</b>	
2.22.05.2.02.0001	Pelindungan Cagar Budaya	29.920.563.688,00	
<b>2.22.06</b>	<b>PROGRAM PENGELOLAAN PERMUSEUMAN</b>	<b>2.060.986.712,00</b>	
<b>2.22.06.2.01</b>	<b>Pengelolaan Museum Kabupaten/Kota</b>	<b>2.060.986.712,00</b>	
2.22.06.2.01.0001	Pelindungan, Pengembangan, dan Pemanfaatan Koleksi Secara Terpadu	356.689.920,00	
2.22.06.2.01.0003	Peningkatan Pelayanan dan Akses Masyarakat Terhadap Museum	207.851.900,00	
2.22.06.2.01.0004	Penyediaan dan Pemeliharaan Sarana dan Prasarana Museum	645.288.392,00	

URUSAN PEMERINTAHAN DAERAH		PLAFON ANGGARAN SEMENTARA (Rp)	KET
DAN PROGRAM, KEGIATAN DAN SUB KEGIATAN			
1	2	3	4
2.22.06.2.01.0005	Revitalisasi Sarana dan Prasarana Museum	851.156.500,00	
<b>2.22.01</b>	<b>PROGRAM PENUNJANG URUSAN PEMERINTAHAN DAERAH KABUPATEN/KOTA</b>	<b>21.426.403.344,00</b>	
<b>2.22.01.2.01</b>	<b>Perencanaan, Penganggaran, dan Evaluasi Kinerja Perangkat Daerah</b>	<b>16.304.200,00</b>	
2.22.01.2.01.0001	Penyusunan Dokumen Perencanaan Perangkat Daerah	4.320.400,00	
2.22.01.2.01.0004	Koordinasi dan Penyusunan DPA-SKPD	2.966.000,00	
2.22.01.2.01.0006	Koordinasi dan Penyusunan Laporan Capaian Kinerja dan Ikhtisar Realisasi Kinerja SKPD	7.295.700,00	
2.22.01.2.01.0007	Evaluasi Kinerja Perangkat Daerah	1.722.100,00	
<b>2.22.01.2.02</b>	<b>Administrasi Keuangan Perangkat Daerah</b>	<b>18.941.407.323,00</b>	
2.22.01.2.02.0001	Penyediaan Gaji dan Tunjangan ASN	18.941.407.323,00	
<b>2.22.01.2.05</b>	<b>Administrasi Kepegawaian Perangkat Daerah</b>	<b>30.156.200,00</b>	
2.22.01.2.05.0004	Koordinasi dan Pelaksanaan Sistem Informasi Kepegawaian	30.156.200,00	
<b>2.22.01.2.06</b>	<b>Administrasi Umum Perangkat Daerah</b>	<b>863.961.289,00</b>	
2.22.01.2.06.0001	Penyediaan Komponen Instalasi Listrik/Penerangan Bangunan Kantor	7.054.800,00	
2.22.01.2.06.0004	Penyediaan Bahan Logistik Kantor	830.918.289,00	
2.22.01.2.06.0005	Penyediaan Barang Cetak dan Penggandaan	25.988.200,00	
<b>2.22.01.2.07</b>	<b>Pengadaan Barang Milik Daerah Penunjang Urusan Pemerintah Daerah</b>	<b>74.149.900,00</b>	
2.22.01.2.07.0005	Pengadaan Mebel	28.364.900,00	
2.22.01.2.07.0006	Pengadaan Peralatan dan Mesin Lainnya	45.785.000,00	
<b>2.22.01.2.08</b>	<b>Penyediaan Jasa Penunjang Urusan Pemerintahan Daerah</b>	<b>122.622.200,00</b>	
2.22.01.2.08.0001	Penyediaan Jasa Surat Menyurat	32.211.200,00	
2.22.01.2.08.0002	Penyediaan Jasa Komunikasi, Sumber Daya Air dan Listrik	44.991.000,00	
2.22.01.2.08.0004	Penyediaan Jasa Pelayanan Umum Kantor	45.420.000,00	
<b>2.22.01.2.09</b>	<b>Pemeliharaan Barang Milik Daerah Penunjang Urusan Pemerintahan Daerah</b>	<b>1.377.802.232,00</b>	

URUSAN PEMERINTAHAN DAERAH		PLAFON ANGGARAN SEMENTARA (Rp)	KET
DAN PROGRAM, KEGIATAN DAN SUB KEGIATAN			
1	2	3	4
2.22.01.2.09.0001	Penyediaan Jasa Pemeliharaan, Biaya Pemeliharaan, dan Pajak Kendaraan Perorangan Dinas atau Kendaraan Dinas Jabatan	135.024.220,00	
2.22.01.2.09.0002	Penyediaan Jasa Pemeliharaan, Biaya Pemeliharaan, Pajak dan Perizinan Kendaraan Dinas Operasional atau Lapangan	936.542.012,00	
2.22.01.2.09.0006	Pemeliharaan Peralatan dan Mesin Lainnya	69.752.000,00	
2.22.01.2.09.0009	Pemeliharaan/Rehabilitasi Gedung Kantor dan Bangunan Lainnya	236.484.000,00	
<b>2.23</b>	<b>URUSAN PEMERINTAHAN BIDANG PERPUSTAKAAN</b>	<b>20.959.876.525,00</b>	
<b>2.23.2.24.0.00.02.0000</b>	<b>Dinas Kearsipan dan Perpustakaan</b>	<b>20.959.876.525,00</b>	
<b>2.23.02</b>	<b>PROGRAM PEMBINAAN PERPUSTAKAAN</b>	<b>558.999.232,00</b>	
<b>2.23.02.2.01</b>	<b>Pengelolaan Perpustakaan Tingkat Daerah Kabupaten/Kota</b>	<b>387.619.192,00</b>	
2.23.02.2.01.0001	Pengembangan dan Pemeliharaan Layanan Perpustakaan Elektronik	82.806.940,00	
2.23.02.2.01.0006	Peningkatan Kapasitas Tenaga Perpustakaan dan Pustakawan Tingkat Daerah Kabupaten/Kota	32.693.100,00	
2.23.02.2.01.0007	Pengembangan Layanan Perpustakaan Rujukan Tingkat Kabupaten/Kota	2.822.700,00	
2.23.02.2.01.0009	Pengelolaan dan Pengembangan Bahan Pustaka	88.171.272,00	
2.23.02.2.01.0010	Penyusunan Data dan Informasi Perpustakaan, Tenaga Perpustakaan dan Pustakawan Tingkat Daerah Kabupaten/Kota	181.125.180,00	
<b>2.23.02.2.02</b>	<b>Pembudayaan Gemar Membaca Tingkat Daerah Kabupaten/Kota</b>	<b>171.380.040,00</b>	
2.23.02.2.02.0003	Pemberian Penghargaan Gerakan Budaya Gemar Membaca	72.939.200,00	
2.23.02.2.02.0004	Pengembangan Literasi Berbasis Inklusi Sosial	98.440.840,00	
<b>2.23.03</b>	<b>PROGRAM PELESTARIAN KOLEKSI NASIONAL DAN NASKAH KUNO</b>	<b>134.000.940,00</b>	
<b>2.23.03.2.01</b>	<b>Pelestarian Naskah Kuno Milik Daerah Kabupaten/Kota</b>	<b>134.000.940,00</b>	
2.23.03.2.01.0001	Peningkatan Peran Serta Masyarakat dalam Penyimpanan, Perawatan, Pelestarian, dan Pendaftaran Naskah Kuno	134.000.940,00	
<b>2.23.01</b>	<b>PROGRAM PENUNJANG URUSAN PEMERINTAHAN DAERAH KABUPATEN/KOTA</b>	<b>20.266.876.353,00</b>	
<b>2.23.01.2.01</b>	<b>Perencanaan, Penganggaran, dan Evaluasi Kinerja Perangkat Daerah</b>	<b>9.861.700,00</b>	
2.23.01.2.01.0001	Penyusunan Dokumen Perencanaan Perangkat Daerah	6.652.000,00	
2.23.01.2.01.0007	Evaluasi Kinerja Perangkat Daerah	3.209.700,00	

URUSAN PEMERINTAHAN DAERAH		PLAFON ANGGARAN SEMENTARA (Rp)	KET
DAN PROGRAM, KEGIATAN DAN SUB KEGIATAN			
1	2	3	4
<b>2.23.01.2.02</b>	<b>Administrasi Keuangan Perangkat Daerah</b>	<b>19.161.831.146,00</b>	
2.23.01.2.02.0001	Penyediaan Gaji dan Tunjangan ASN	19.161.831.146,00	
<b>2.23.01.2.06</b>	<b>Administrasi Umum Perangkat Daerah</b>	<b>340.958.220,00</b>	
2.23.01.2.06.0001	Penyediaan Komponen Instalasi Listrik/Penerangan Bangunan Kantor	46.935.000,00	
2.23.01.2.06.0003	Penyediaan Peralatan Rumah Tangga	10.568.400,00	
2.23.01.2.06.0004	Penyediaan Bahan Logistik Kantor	206.928.428,00	
2.23.01.2.06.0005	Penyediaan Barang Cetak dan Penggandaan	10.950.700,00	
2.23.01.2.06.0006	Penyediaan Bahan Bacaan dan Peraturan Perundang-undangan	65.575.692,00	
<b>2.23.01.2.07</b>	<b>Pengadaan Barang Milik Daerah Penunjang Urusan Pemerintah Daerah</b>	<b>23.866.887,00</b>	
2.23.01.2.07.0006	Pengadaan Peralatan dan Mesin Lainnya	23.866.887,00	
<b>2.23.01.2.08</b>	<b>Penyediaan Jasa Penunjang Urusan Pemerintahan Daerah</b>	<b>29.904.600,00</b>	
2.23.01.2.08.0001	Penyediaan Jasa Surat Menyurat	12.804.400,00	
2.23.01.2.08.0002	Penyediaan Jasa Komunikasi, Sumber Daya Air dan Listrik	12.100.200,00	
2.23.01.2.08.0004	Penyediaan Jasa Pelayanan Umum Kantor	5.000.000,00	
<b>2.23.01.2.09</b>	<b>Pemeliharaan Barang Milik Daerah Penunjang Urusan Pemerintahan Daerah</b>	<b>700.453.800,00</b>	
2.23.01.2.09.0001	Penyediaan Jasa Pemeliharaan, Biaya Pemeliharaan, dan Pajak Kendaraan Perorangan Dinas atau Kendaraan Dinas Jabatan	77.219.500,00	
2.23.01.2.09.0002	Penyediaan Jasa Pemeliharaan, Biaya Pemeliharaan, Pajak dan Perizinan Kendaraan Dinas Operasional atau Lapangan	468.924.300,00	
2.23.01.2.09.0005	Pemeliharaan Mebel	33.000.000,00	
2.23.01.2.09.0006	Pemeliharaan Peralatan dan Mesin Lainnya	121.310.000,00	
<b>2.24</b>	<b>URUSAN PEMERINTAHAN BIDANG KEARSIPAN</b>	<b>740.097.185,00</b>	
<b>2.24.02</b>	<b>PROGRAM PENGELOLAAN ARSIP</b>	<b>650.017.232,00</b>	
<b>2.24.02.2.01</b>	<b>Pengelolaan Arsip Dinamis Daerah Kabupaten/Kota</b>	<b>330.491.896,00</b>	
2.24.02.2.01.0001	Penciptaan dan Penggunaan Arsip Dinamis	124.156.024,00	

URUSAN PEMERINTAHAN DAERAH		PLAFON ANGGARAN SEMENTARA (Rp)	KET
DAN PROGRAM, KEGIATAN DAN SUB KEGIATAN			
1	2	3	4
2.24.02.2.01.0002	Pemeliharaan dan Penyusutan Arsip Dinamis	109.211.532,00	
2.24.02.2.01.0003	Pengawasan Arsip Dinamis Kewenangan Kabupaten/Kota	97.124.340,00	
<b>2.24.02.2.02</b>	<b>Pengelolaan Arsip Statis Daerah Kabupaten/Kota</b>	<b>137.470.892,00</b>	
2.24.02.2.02.0002	Akuisasi, Pengolahan, Preservasi, dan Akses Arsip Statis	137.470.892,00	
<b>2.24.02.2.03</b>	<b>Pengelolaan Simpul Jaringan Informasi Kearsipan Nasional Tingkat Kabupaten/Kota</b>	<b>182.054.444,00</b>	
2.24.02.2.03.0001	Penyediaan Informasi, Akses dan Layanan Kearsipan Tingkat Daerah Kabupaten/Kota Melalui JIKN	83.165.072,00	
2.24.02.2.03.0002	Pemberdayaan Kapasitas Unit Kearsipan dan Lembaga Kearsipan Daerah Kabupaten/Kota	98.889.372,00	
<b>2.24.03</b>	<b>PROGRAM PERLINDUNGAN DAN PENYELAMATAN ARSIP</b>	<b>42.796.420,00</b>	
<b>2.24.03.2.01</b>	<b>Pemusnahan Arsip Dilingkungan Pemerintah Daerah Kabupaten/Kota yang Memiliki Retensi di Bawah 10 (Sepuluh) Tahun</b>	<b>42.796.420,00</b>	
2.24.03.2.01.0001	Penilaian, Penetapan dan Pelaksanaan Pemusnahan Arsip yang Memiliki Retensi di Bawah 10 (Sepuluh) Tahun	42.796.420,00	
<b>2.24.04</b>	<b>PROGRAM PERIZINAN PENGGUNAAN ARSIP</b>	<b>47.283.533,00</b>	
<b>2.24.04.2.01</b>	<b>Pelayanan Izin Penggunaan Arsip yang Bersifat Tertutup di Kabupaten/Kota</b>	<b>47.283.533,00</b>	
2.24.04.2.01.0002	Penyediaan Daftar dan Penetapan Izin Penggunaan Arsip yang Bersifat Tertutup	47.283.533,00	
<b>3</b>	<b>URUSAN PEMERINTAHAN PILIHAN</b>		
<b>3.25</b>	<b>URUSAN PEMERINTAHAN BIDANG KELAUTAN DAN PERIKANAN</b>	<b>21.580.133.046,00</b>	
<b>3.25.0.00.0.00.02.0000</b>	Dinas Perikanan	<b>21.580.133.046,00</b>	
<b>3.25.03</b>	<b>PROGRAM PENGELOLAAN PERIKANAN TANGKAP</b>	<b>1.777.851.033,00</b>	
<b>3.25.03.2.01</b>	<b>Pengelolaan Penangkapan Ikan di Wilayah Sungai, Danau, Waduk, Rawa, dan Genangan Air Lainnya yang Dapat Diusahakan dalam 1 (Satu) Daerah Kabupaten/ Kota</b>	<b>1.546.844.419,00</b>	
3.25.03.2.01.0001	Penyediaan Data dan Informasi Sumber Daya Ikan	289.572.396,00	
3.25.03.2.01.0003	Penjaminan Ketersediaan Sarana Usaha Perikanan Tangkap	1.257.272.023,00	
<b>3.25.03.2.02</b>	<b>Pemberdayaan Nelayan Kecil dalam Daerah Kabupaten/Kota</b>	<b>231.006.614,00</b>	
3.25.03.2.02.0001	Pengembangan Kapasitas Nelayan Kecil	221.301.033,00	
3.25.03.2.02.0002	Pelaksanaan Fasilitas Pembentukan dan Pengembangan Kelembagaan Nelayan Kecil	9.705.581,00	

URUSAN PEMERINTAHAN DAERAH		PLAFON ANGGARAN SEMENTARA (Rp)	KET
DAN PROGRAM, KEGIATAN DAN SUB KEGIATAN			
1	2	3	4
3.25.04	<b>PROGRAM PENGELOLAAN PERIKANAN BUDIDAYA</b>	895.558.772,00	
3.25.04.2.02	<b>Pemberdayaan Pembudi Daya Ikan Kecil</b>	273.980.856,00	
3.25.04.2.02.0001	Pengembangan Kapasitas Pembudi Daya Ikan Kecil	242.000.886,00	
3.25.04.2.02.0002	Pelaksanaan Fasilitas Pembentukan dan Pengembangan Kelembagaan Pembudi Daya Ikan Kecil	5.393.157,00	
3.25.04.2.02.0004	Pemberian Pendampingan, Kemudahan Akses Ilmu Pengetahuan, Teknologi dan Informasi, serta Penyelenggaraan Pendidikan dan Pelatihan	26.586.813,00	
3.25.04.2.04	<b>Pengelolaan Pembudidayaan Ikan</b>	621.577.916,00	
3.25.04.2.04.0001	Penyediaan Data dan Informasi Pembudidayaan Ikan dalam 1 (Satu) Daerah Kabupaten/Kota	100.388.548,00	
3.25.04.2.04.0003	Penjaminan Ketersediaan Sarana Pembudidayaan Ikan dalam 1 (Satu) Daerah Kabupaten/Kota	458.519.380,00	
3.25.04.2.04.0004	Pengelolaan Kesehatan Ikan dan Lingkungan Budidaya dalam 1 (Satu) Daerah Kabupaten/Kota	62.669.988,00	
3.25.05	<b>PROGRAM PENGAWASAN SUMBER DAYA KELAUTAN DAN PERIKANAN</b>	207.644.763,00	
3.25.05.2.01	<b>Pengawasan Sumber Daya Perikanan di Wilayah Sungai, Danau, Waduk, Rawa, dan Genangan Air Lainnya yang Dapat Diusahakan Dalam Kabupaten/Kota</b>	207.644.763,00	
3.25.05.2.01.0001	Pengawasan Usaha Perikanan Tangkap di Wilayah Sungai, Danau, Waduk, Rawa, dan Genangan Air Lainnya yang Dapat Diusahakan dalam Kabupaten/Kota	186.837.147,00	
3.25.05.2.01.0002	Pengawasan Usaha Perikanan Bidang Pembudidayaan Ikan di Wilayah Sungai, Danau, Waduk, Rawa, dan Genangan Air Lainnya yang Dapat Diusahakan dalam Kabupaten/Kota	20.807.616,00	
3.25.06	<b>PROGRAM PENGOLAHAN DAN PEMASARAN HASIL PERIKANAN</b>	425.689.070,00	
3.25.06.2.01	<b>Penerbitan Tanda Daftar Usaha Pengolahan Hasil Perikanan bagi Usaha Skala Mikro dan Kecil</b>	99.925.752,00	
3.25.06.2.01.0001	Penyediaan Data dan Informasi Usaha Pemasaran dan Pengolahan Hasil Perikanan dalam 1 (Satu) Daerah Kabupaten/Kota	99.925.752,00	
3.25.06.2.03	<b>Penyediaan dan Penyaluran Bahan Baku Industri Pengolahan Ikan dalam 1 (Satu) Daerah Kabupaten/ Kota</b>	325.763.318,00	
3.25.06.2.03.0001	Peningkatan Ketersediaan Ikan untuk Konsumsi dan Usaha Pengolahan dalam 1 (Satu) Daerah Kabupaten/Kota	325.763.318,00	
3.25.01	<b>PROGRAM PENUNJANG URUSAN PEMERINTAHAN DAERAH KABUPATEN/KOTA</b>	18.273.389.408,00	
3.25.01.2.01	<b>Perencanaan, Penganggaran, dan Evaluasi Kinerja Perangkat Daerah</b>	20.386.815,00	
3.25.01.2.01.0001	Penyusunan Dokumen Perencanaan Perangkat Daerah	13.513.695,00	

URUSAN PEMERINTAHAN DAERAH		PLAFON ANGGARAN SEMENTARA (Rp)	KET
DAN PROGRAM, KEGIATAN DAN SUB KEGIATAN			
1	2	3	4
3.25.01.2.01.0007	Evaluasi Kinerja Perangkat Daerah	6.873.120,00	
<b>3.25.01.2.02</b>	<b>Administrasi Keuangan Perangkat Daerah</b>	<b>16.851.309.189,00</b>	
3.25.01.2.02.0001	Penyediaan Gaji dan Tunjangan ASN	16.851.309.189,00	
<b>3.25.01.2.06</b>	<b>Administrasi Umum Perangkat Daerah</b>	<b>400.510.645,00</b>	
3.25.01.2.06.0001	Penyediaan Komponen Instalasi Listrik/Penerangan Bangunan Kantor	30.796.284,00	
3.25.01.2.06.0002	Penyediaan Peralatan dan Perlengkapan Kantor	50.723.448,00	
3.25.01.2.06.0003	Penyediaan Peralatan Rumah Tangga	4.625.037,00	
3.25.01.2.06.0004	Penyediaan Bahan Logistik Kantor	263.603.800,00	
3.25.01.2.06.0005	Penyediaan Barang Cetak dan Penggandaan	10.779.876,00	
3.25.01.2.06.0006	Penyediaan Bahan Bacaan dan Peraturan Perundang-undangan	36.511.200,00	
3.25.01.2.06.0008	Fasilitas Kunjungan Tamu	3.471.000,00	
<b>3.25.01.2.07</b>	<b>Pengadaan Barang Milik Daerah Penunjang Urusan Pemerintah Daerah</b>	<b>108.405.708,00</b>	
3.25.01.2.07.0006	Pengadaan Peralatan dan Mesin Lainnya	108.405.708,00	
<b>3.25.01.2.08</b>	<b>Penyediaan Jasa Penunjang Urusan Pemerintahan Daerah</b>	<b>334.081.084,00</b>	
3.25.01.2.08.0001	Penyediaan Jasa Surat Menyurat	2.500.000,00	
3.25.01.2.08.0002	Penyediaan Jasa Komunikasi, Sumber Daya Air dan Listrik	32.631.324,00	
3.25.01.2.08.0004	Penyediaan Jasa Pelayanan Umum Kantor	298.949.760,00	
<b>3.25.01.2.09</b>	<b>Pemeliharaan Barang Milik Daerah Penunjang Urusan Pemerintahan Daerah</b>	<b>558.695.967,00</b>	
3.25.01.2.09.0001	Penyediaan Jasa Pemeliharaan, Biaya Pemeliharaan, dan Pajak Kendaraan Perorangan Dinas atau Kendaraan Dinas Jabatan	130.889.700,00	
3.25.01.2.09.0002	Penyediaan Jasa Pemeliharaan, Biaya Pemeliharaan, Pajak dan Perizinan Kendaraan Dinas Operasional atau Lapangan	359.241.267,00	
3.25.01.2.09.0006	Pemeliharaan Peralatan dan Mesin Lainnya	46.542.600,00	
3.25.01.2.09.0009	Pemeliharaan/Rehabilitasi Gedung Kantor dan Bangunan Lainnya	22.022.400,00	
<b>3.26</b>	<b>URUSAN PEMERINTAHAN BIDANG PARIWISATA</b>	<b>80.488.563.351,00</b>	



URUSAN PEMERINTAHAN DAERAH		URUSAN PEMERINTAHAN DAERAH DAN PROGRAM, KEGIATAN DAN SUB KEGIATAN	PLAFON ANGGARAN SEMENTARA (Rp)	KET
1	2			
3.26.0.00.0.00.01.0000	Dinas Pariwisata		3	4
3.26.02	<b>PROGRAM PENINGKATAN DAYA TARIK DESTINASI PARIWISATA</b>		80.488.563.351,00	
3.26.02.2.01	<b>Pengelolaan Daya Tarik Wisata Kabupaten/Kota</b>		29.277.546.404,00	
3.26.02.2.01.0007	Monitoring dan Evaluasi Pengelolaan Daya Tarik Wisata Kabupaten/Kota		137.073.348,00	
3.26.02.2.02	<b>Pengelolaan Kawasan Strategis Pariwisata Kabupaten/Kota</b>		8.854.373.200,00	
3.26.02.2.02.0001	Penetapan Kawasan Strategis Pariwisata Kabupaten/Kota		4.189.600,00	
3.26.02.2.02.0004	Pengadaan/Pemeliharaan/Rehabilitasi Sarana dan Prasarana dalam Pengelolaan Kawasan Wisata Strategis Pariwisata Kabupaten/Kota		8.697.365.100,00	
3.26.02.2.02.0007	Penerapan Destinasi Pariwisata Berkelanjutan dalam Pengelolaan Kawasan Strategis Pariwisata Kabupaten/Kota		94.289.200,00	
3.26.02.2.02.0009	Monitoring dan Evaluasi Pengelolaan Kawasan Strategis Pariwisata Kabupaten/Kota		58.529.300,00	
3.26.02.2.03	<b>Pengelolaan Destinasi Pariwisata Kabupaten/Kota</b>		20.022.665.636,00	
3.26.02.2.03.0003	Pengembangan Destinasi Pariwisata Kabupaten/Kota		6.504.103.900,00	
3.26.02.2.03.0004	Pengadaan/Pemeliharaan/Rehabilitasi Sarana dan Prasarana dalam Pengelolaan Destinasi Pariwisata Kabupaten/Kota		13.302.860.136,00	
3.26.02.2.03.0006	Pemberdayaan Masyarakat dalam Pengelolaan Destinasi Pariwisata Kabupaten/Kota		215.701.600,00	
3.26.02.2.04	<b>Penetapan Tanda Daftar Usaha Pariwisata Daerah Kabupaten/Kota</b>		263.434.220,00	
3.26.02.2.04.0010	Sertifikat standar usaha pariwisata yg diterbitkan oleh lembaga OSS (tanpa verifikasi)		135.202.860,00	
3.26.02.2.04.0011	Kesediaan pelaku usaha memenuhi standar usaha pariwisata di Kabupaten/Kota		128.231.360,00	
3.26.03	<b>PROGRAM PEMASARAN PARIWISATA</b>		11.288.868.040,00	
3.26.03.2.01	<b>Pemasaran Pariwisata Dalam dan Luar Negeri Daya Tarik, Destinasi dan Kawasan Strategis Pariwisata Kabupaten/Kota</b>		11.288.868.040,00	
3.26.03.2.01.0003	Penyediaan Data dan Penyebaran Informasi Pariwisata Kabupaten/Kota, Baik Dalam dan Luar Negeri		547.213.200,00	
3.26.03.2.01.0005	Monitoring dan Evaluasi Pengembangan Pemasaran Pariwisata		137.325.460,00	
3.26.03.2.01.0006	Fasilitasi Kegiatan Pemasaran Pariwisata Baik Dalam dan Luar Negeri Pariwisata Kabupaten/Kota		7.918.896.780,00	
3.26.03.2.01.0007	Penguatan Promosi Melalui Media Cetak, Elektronik, dan Media Lainnya Baik Dalam dan Luar Negeri		2.685.432.600,00	
3.26.04	<b>PROGRAM PENGEMBANGAN EKONOMI KREATIF MELALUI PEMANFAATAN DAN PERLINDUNGAN HAK KEKAYAAN INTELEKTUAL</b>		132.397.360,00	

URUSAN PEMERINTAHAN DAERAH		PLAFON ANGGARAN SEMENTARA (Rp)	KET
DAN PROGRAM, KEGIATAN DAN SUB KEGIATAN			
1	2	3	4
3.26.04.2.02	<b>Pengembangan Ekosistem Ekonomi Kreatif</b>	<b>132.397.360,00</b>	
3.26.04.2.02.0009	Penyusunan Rencana Aksi Pengembangan Ekonomi Kreatif	76.465.360,00	
3.26.04.2.02.0014	Fasilitasi penguatan Kekayaan Intelektual	55.932.000,00	
3.26.05	<b>PROGRAM PENGEMBANGAN SUMBER DAYA PARIWISATA DAN EKONOMI KREATIF</b>	<b>853.200.041,00</b>	
3.26.05.2.01	<b>Pelaksanaan Peningkatan Kapasitas Sumber Daya Manusia Pariwisata dan Ekonomi Kreatif Tingkat Dasar</b>	<b>853.200.041,00</b>	
3.26.05.2.01.0006	Fasilitasi Pengembangan Kompetensi Sumber Daya Manusia Ekonomi Kreatif	539.228.348,00	
3.26.05.2.01.0008	Pengembangan Kapasitas SDM Pariwisata Berbasis SKKNI	106.673.250,00	
3.26.05.2.01.0009	Pemberdayaan dan Pembinaan Masyarakat untuk Pengembangan Pariwisata	84.004.469,00	
3.26.05.2.01.0010	Fasilitasi Sertifikasi Kompetensi bagi Tenaga Kerja Bidang Pariwisata	123.293.974,00	
3.26.01	<b>PROGRAM PENUNJANG URUSAN PEMERINTAHAN DAERAH KABUPATEN/KOTA</b>	<b>38.996.551.506,00</b>	
3.26.01.2.01	<b>Perencanaan, Penganggaran, dan Evaluasi Kinerja Perangkat Daerah</b>	<b>487.489.300,00</b>	
3.26.01.2.01.0001	Penyusunan Dokumen Perencanaan Perangkat Daerah	482.898.500,00	
3.26.01.2.01.0007	Evaluasi Kinerja Perangkat Daerah	4.590.800,00	
3.26.01.2.02	<b>Administrasi Keuangan Perangkat Daerah</b>	<b>29.312.997.056,00</b>	
3.26.01.2.02.0001	Penyediaan Gaji dan Tunjangan ASN	29.312.997.056,00	
3.26.01.2.04	<b>Administrasi Pendapatan Daerah Kewenangan Perangkat Daerah</b>	<b>460.136.132,00</b>	
3.26.01.2.04.0007	Pelaporan Pengelolaan Retribusi Daerah	460.136.132,00	
3.26.01.2.06	<b>Administrasi Umum Perangkat Daerah</b>	<b>457.330.300,00</b>	
3.26.01.2.06.0001	Penyediaan Komponen Instalasi Listrik/Penerangan Bangunan Kantor	3.513.400,00	
3.26.01.2.06.0002	Penyediaan Peralatan dan Perlengkapan Kantor	116.955.300,00	
3.26.01.2.06.0003	Penyediaan Peralatan Rumah Tangga	11.793.600,00	
3.26.01.2.06.0004	Penyediaan Bahan Logistik Kantor	228.532.400,00	
3.26.01.2.06.0005	Penyediaan Barang Cetak dan Penggandaan	40.372.800,00	

URUSAN PEMERINTAHAN DAERAH		PLAFON ANGGARAN SEMENTARA (Rp)	KET
DAN PROGRAM, KEGIATAN DAN SUB KEGIATAN			
1	2	3	4
3.26.01.2.06.0006	Penyediaan Bahan Bacaan dan Peraturan Perundang-undangan	55.222.800,00	
3.26.01.2.06.0008	Fasilitas Kunjungan Tamu	940.000,00	
<b>3.26.01.2.07</b>	<b>Pengadaan Barang Milik Daerah Penunjang Urusan Pemerintahan Daerah</b>	<b>5.466.035.658,00</b>	
3.26.01.2.07.0002	Pengadaan Kendaraan Dinas Operasional atau Lapangan	1.000.796.600,00	
3.26.01.2.07.0005	Pengadaan Mebel	82.793.790,00	
3.26.01.2.07.0006	Pengadaan Peralatan dan Mesin Lainnya	4.382.445.268,00	
<b>3.26.01.2.08</b>	<b>Penyediaan Jasa Penunjang Urusan Pemerintahan Daerah</b>	<b>143.169.080,00</b>	
3.26.01.2.08.0001	Penyediaan Jasa Surat Menyurat	16.210.000,00	
3.26.01.2.08.0002	Penyediaan Jasa Komunikasi, Sumber Daya Air dan Listrik	126.959.080,00	
<b>3.26.01.2.09</b>	<b>Pemeliharaan Barang Milik Daerah Penunjang Urusan Pemerintahan Daerah</b>	<b>2.669.393.980,00</b>	
3.26.01.2.09.0001	Penyediaan Jasa Pemeliharaan, Biaya Pemeliharaan, dan Pajak Kendaraan Perorangan Dinas atau Kendaraan Dinas Jabatan	126.494.720,00	
3.26.01.2.09.0002	Penyediaan Jasa Pemeliharaan, Biaya Pemeliharaan, Pajak dan Perizinan Kendaraan Dinas Operasional atau Lapangan	2.214.569.260,00	
3.26.01.2.09.0006	Pemeliharaan Peralatan dan Mesin Lainnya	268.330.000,00	
<b>3.27</b>	<b>URUSAN PEMERINTAHAN BIDANG PERTANIAN</b>	<b>99.498.874.106,00</b>	
<b>3.27.2.09.0.00.10.0000</b>	<b>Dinas Pertanian dan Pangan</b>	<b>99.498.874.106,00</b>	
<b>3.27.02</b>	<b>PROGRAM PENYEDIAAN DAN PENGEMBANGAN SARANA PERTANIAN</b>	<b>21.647.462.758,00</b>	
<b>3.27.02.2.01</b>	<b>Pengawasan Penggunaan Sarana Pertanian</b>	<b>20.732.985.760,00</b>	
3.27.02.2.01.0001	Pengawasan Penggunaan Sarana Pendukung Pertanian Sesuai dengan Komoditas, Teknologi dan Spesifik Lokasi	4.851.206.180,00	
3.27.02.2.01.0002	Pendampingan Penggunaan Sarana Pendukung Pertanian	15.881.779.580,00	
<b>3.27.02.2.02</b>	<b>Pengelolaan Sumber Daya Genetik (SDG) Hewan, Tumbuhan, dan Mikro Organisme Kewenangan Kabupaten/Kota</b>	<b>211.565.800,00</b>	
3.27.02.2.02.0002	Peningkatan Kualitas SDG Hewan/Tanaman	164.830.800,00	
3.27.02.2.02.0003	Pemanfaatan SDG Hewan/Tanaman	46.735.000,00	
<b>3.27.02.2.03</b>	<b>Peningkatan Mutu dan Peredaran Benih/Bibit Ternak dan Tanaman Pakan Ternak serta Pakan dalam Daerah Kabupaten/Kota</b>	<b>34.070.600,00</b>	

URUSAN PEMERINTAHAN DAERAH		PLAFON ANGGARAN SEMENTARA (Rp)	KET
DAN PROGRAM, KEGIATAN DAN SUB KEGIATAN			
1	2	3	4
3.27.02.2.03.0002	Pengawasan Peredaran Bahan Pakan/Pakan, Benih/Bibit Hijauan Pakan Ternak	34.070.600,00	
3.27.02.2.04	<b>Pengawasan Obat Hewan di Tingkat Pengecer</b>	<b>3.221.100,00</b>	
3.27.02.2.04.0001	Pemeriksaan Mutu, Khasiat dan Keamanan Peredaran Obat Hewan	3.221.100,00	
3.27.02.2.05	<b>Pengendalian dan Pengawasan Penyediaan dan Peredaran Benih/Bibit Ternak, dan Hijauan Pakan Ternak dalam Daerah Kabupaten/Kota</b>	<b>11.781.500,00</b>	
3.27.02.2.05.0006	Pengawasan Produksi Benih/Bibit Ternak dan HPT, Bahan Pakan/Pakan	11.781.500,00	
3.27.02.2.06	<b>Penyediaan Benih/Bibit Ternak dan Hijauan Pakan Ternak yang Sumbernya dalam 1 (Satu) Daerah Kabupaten/Kota Lain</b>	<b>653.837.998,00</b>	
3.27.02.2.06.0003	Pengadaan Bibit Ternak yang Sumbernya dari Daerah Kabupaten/Kota Lain	653.837.998,00	
3.27.03	<b>PROGRAM PENYEDIAAN DAN PENGEMBANGAN PRASARANA PERTANIAN</b>	<b>22.978.389.475,00</b>	
3.27.03.2.01	<b>Pengembangan Prasarana Pertanian</b>	<b>3.614.400,00</b>	
3.27.03.2.01.0003	Koordinasi dan Sinkronisasi Prasarana Pendukung Pertanian Lainnya	3.614.400,00	
3.27.03.2.02	<b>Pembangunan Prasarana Pertanian</b>	<b>19.671.494.107,00</b>	
3.27.03.2.02.0003	Pembangunan, Rehabilitasi dan Pemeliharaan Jalan Usaha Tani	18.578.709.791,00	
3.27.03.2.02.0008	Pembangunan, Rehabilitasi dan Pemeliharaan Balai Penyuluh di Kecamatan serta Sarana Pendukungnya	1.075.093.623,00	
3.27.03.2.02.0015	Pembangunan, Rehabilitasi, Pemeliharaan dan operasionalisasi Rumah Potong Hewan	17.690.693,00	
3.27.03.2.03	<b>Pengelolaan Wilayah Sumber Bibit Ternak dan Rumpun/Galur Ternak dalam Daerah Kabupaten/ Kota</b>	<b>3.303.280.968,00</b>	
3.27.03.2.03.0001	Pelestarian dan Pemanfaatan Wilayah Sumber Bibit Ternak dan Rumpun/Galur Ternak	3.303.280.968,00	
3.27.04	<b>PROGRAM PENGENDALIAN KESEHATAN HEWAN DAN KESEHATAN MASYARAKAT VETERINER</b>	<b>3.212.568.312,00</b>	
3.27.04.2.01	<b>Penjaminan Kesehatan Hewan, Penutupan dan Pembukaan Daerah Wabah Penyakit Hewan Menular Dalam daerah Kabupaten/Kota</b>	<b>3.049.395.675,00</b>	
3.27.04.2.01.0008	Pemberantasan Penyakit Hewan Menular dan Zoonosis dalam 1 (satu) Daerah Kabupaten/Kota	3.049.395.675,00	
3.27.04.2.03	<b>Pengelolaan Pelayanan Jasa Laboratorium dan Jasa Medik Veteriner dalam Daerah Kabupaten/Kota</b>	<b>51.107.731,00</b>	
3.27.04.2.03.0002	Penyediaan Pelayanan Jasa Medik Veteriner	51.107.731,00	
3.27.04.2.04	<b>Penerapan dan Pengawasan Persyaratan Teknis Kesehatan Masyarakat Veteriner</b>	<b>112.064.906,00</b>	
3.27.04.2.04.0002	Pengawasan Peredaran Hewan dan Produk Hewan	53.314.306,00	

URUSAN PEMERINTAHAN DAERAH		PLAFON ANGGARAN SEMENTARA (Rp)	KET
DAN PROGRAM, KEGIATAN DAN SUB KEGIATAN			
1	2	3	4
3.27.04.2.04.0004	Pengujian Laboratorium Kesehatan Masyarakat Veteriner	58.750.600,00	
<b>3.27.05</b>	<b>PROGRAM PENGENDALIAN DAN PENANGGULANGAN BENCANA PERTANIAN</b>	<b>691.082.781,00</b>	
<b>3.27.05.2.01</b>	<b>Pengendalian dan Penanggulangan Bencana Pertanian Kabupaten/Kota</b>	<b>691.082.781,00</b>	
3.27.05.2.01.0001	Pengendalian Organisme Pengganggu Tumbuhan (OPT) Tanaman Pangan, Hortikultura, dan Perkebunan	216.809.133,00	
3.27.05.2.01.0003	Pencegahan, Penanganan Kebakaran Lahan, dan Gangguan Usaha Tanahan Pangan, Hortikultura, dan Perkebunan	474.273.648,00	
<b>3.27.07</b>	<b>PROGRAM PENYULUHAN PERTANIAN</b>	<b>1.840.818.321,00</b>	
<b>3.27.07.2.01</b>	<b>Pelaksanaan Penyuluhan Pertanian</b>	<b>1.840.818.321,00</b>	
3.27.07.2.01.0001	Peningkatan Kapasitas Kelembagaan Penyuluhan Pertanian di Kecamatan dan Desa	1.769.482.321,00	
3.27.07.2.01.0002	Pengembangan Kapasitas Kelembagaan Petani di Kecamatan dan Desa	29.723.500,00	
3.27.07.2.01.0003	Penyediaan dan Pemanfaatan Sarana dan Prasarana Penyuluhan Pertanian	41.612.500,00	
<b>3.27.01</b>	<b>PROGRAM PENUNJANG URUSAN PEMERINTAHAN DAERAH KABUPATEN/KOTA</b>	<b>49.128.552.459,00</b>	
<b>3.27.01.2.01</b>	<b>Perencanaan, Penganggaran, dan Evaluasi Kinerja Perangkat Daerah</b>	<b>13.884.800,00</b>	
3.27.01.2.01.0001	Penyusunan Dokumen Perencanaan Perangkat Daerah	7.172.000,00	
3.27.01.2.01.0007	Evaluasi Kinerja Perangkat Daerah	6.712.800,00	
<b>3.27.01.2.02</b>	<b>Administrasi Keuangan Perangkat Daerah</b>	<b>42.222.155.560,00</b>	
3.27.01.2.02.0001	Penyediaan Gaji dan Tunjangan ASN	42.222.155.560,00	
<b>3.27.01.2.05</b>	<b>Administrasi Kepegawaian Perangkat Daerah</b>	<b>20.196.600,00</b>	
3.27.01.2.05.0003	Pendataan dan Pengolahan Administrasi Kepegawaian	5.448.000,00	
3.27.01.2.05.0005	Monitoring, Evaluasi, dan Penilaian Kinerja Pegawai	14.748.600,00	
<b>3.27.01.2.06</b>	<b>Administrasi Umum Perangkat Daerah</b>	<b>1.093.898.671,00</b>	
3.27.01.2.06.0001	Penyediaan Komponen Instalasi Listrik/Penerangan Bangunan Kantor	85.000.000,00	
3.27.01.2.06.0002	Penyediaan Peralatan dan Perlengkapan Kantor	77.506.527,00	
3.27.01.2.06.0003	Penyediaan Peralatan Rumah Tangga	35.348.949,00	

URUSAN PEMERINTAHAN DAERAH		PLAFON ANGGARAN SEMENTARA (Rp)	KET
DAN PROGRAM, KEGIATAN DAN SUB KEGIATAN			
1	2	3	4
3.27.01.2.06.0004	Penyediaan Bahan Logistik Kantor	784.950.518,00	
3.27.01.2.06.0005	Penyediaan Barang Cetak dan Penggandaan	34.874.305,00	
3.27.01.2.06.0006	Penyediaan Bahan Bacaan dan Peraturan Perundang-undangan	76.218.372,00	
<b>3.27.01.2.07</b>	<b>Pengadaan Barang Milik Daerah Penunjang Urusan Pemerintahan Daerah</b>	<b>867.382.800,00</b>	
3.27.01.2.07.0002	Pengadaan Kendaraan Dinas Operasional atau Lapangan	594.915.600,00	
3.27.01.2.07.0010	Pengadaan Sarana dan Prasarana Gedung Kantor atau Bangunan Lainnya	272.467.200,00	
<b>3.27.01.2.08</b>	<b>Penyediaan Jasa Penunjang Urusan Pemerintahan Daerah</b>	<b>3.270.688.008,00</b>	
3.27.01.2.08.0001	Penyediaan Jasa Surat Menyurat	12.000.000,00	
3.27.01.2.08.0002	Penyediaan Jasa Komunikasi, Sumber Daya Air dan Listrik	531.636.000,00	
3.27.01.2.08.0004	Penyediaan Jasa Pelayanan Umum Kantor	2.727.052.008,00	
<b>3.27.01.2.09</b>	<b>Pemeliharaan Barang Milik Daerah Penunjang Urusan Pemerintahan Daerah</b>	<b>1.640.346.020,00</b>	
3.27.01.2.09.0002	Penyediaan Jasa Pemeliharaan, Biaya Pemeliharaan, Pajak dan Perizinan Kendaraan Dinas Operasional atau Lapangan	1.249.046.020,00	
3.27.01.2.09.0006	Pemeliharaan Peralatan dan Mesin Lainnya	260.740.000,00	
3.27.01.2.09.0010	Pemeliharaan/Rehabilitasi Sarana dan Prasarana Gedung Kantor atau Bangunan Lainnya	130.560.000,00	
<b>3.30</b>	<b>URUSAN PEMERINTAHAN BIDANG PERDAGANGAN</b>	<b>102.306.232.718,00</b>	
<b>2.17.3.30.0.00.03.0000</b>	<b>Dinas Koperasi, Usaha Kecil Menengah dan Perdagangan</b>	<b>102.306.232.718,00</b>	
<b>3.30.03</b>	<b>PROGRAM PENINGKATAN SARANA DISTRIBUSI PERDAGANGAN</b>	<b>100.255.053.400,00</b>	
<b>3.30.03.2.01</b>	<b>Pembangunan dan Pengelolaan Sarana Distribusi Perdagangan</b>	<b>100.250.000.000,00</b>	
3.30.03.2.01.0001	Penyediaan Sarana Distribusi Perdagangan	100.250.000.000,00	
<b>3.30.03.2.02</b>	<b>Pembinaan Terhadap Pengelola Sarana Distribusi Perdagangan Masyarakat di Wilayah Kerjanya</b>	<b>5.053.400,00</b>	
3.30.03.2.02.0001	Pembinaan dan Pengendalian Pengelola Sarana Distribusi Perdagangan	5.053.400,00	
<b>3.30.04</b>	<b>PROGRAM STABILISASI HARGA BARANG KEBUTUHAN POKOK DAN BARANG PENTING</b>	<b>493.759.474,00</b>	
<b>3.30.04.2.01</b>	<b>Menjamin Ketersediaan Barang Kebutuhan Pokok dan Barang Penting di Tingkat Daerah Kabupaten/ Kota</b>	<b>6.198.700,00</b>	

URUSAN PEMERINTAHAN DAERAH		PLAFON ANGGARAN SEMENTARA (Rp)	KET
DAN PROGRAM, KEGIATAN DAN SUB KEGIATAN			
1	2	3	4
3.30.04.2.01.0001	Koordinasi dan Sinkronisasi Ketersediaan Barang Kebutuhan Pokok dan Barang Penting di Tingkat Agen dan Pasar Rakyat	6.198.700,00	
<b>3.30.04.2.02</b>	<b>Pengendalian Harga, dan Stok Barang Kebutuhan Pokok dan Barang Penting di Tingkat Pasar Kabupaten/Kota</b>	<b>479.407.074,00</b>	
3.30.04.2.02.0002	Pemantauan Harga dan Stok Barang Kebutuhan Pokok dan Barang Penting pada Pasar Rakyat yang Terintegrasi dalam Sistem Informasi Perdagangan	32.056.100,00	
3.30.04.2.02.0003	Pelaksanaan Operasi Pasar Reguler dan Pasar Khusus yang Berdampak dalam 1 (Satu) Kabupaten/Kota	447.350.974,00	
<b>3.30.04.2.03</b>	<b>Pengawasan Pupuk dan Pestisida Bersubsidi di Tingkat Daerah Kabupaten/Kota</b>	<b>8.153.700,00</b>	
3.30.04.2.03.0003	Pengawasan Penyaluran dan Penggunaan Pupuk dan Pestisida Bersubsidi	8.153.700,00	
<b>3.30.05</b>	<b>PROGRAM PENGEMBANGAN EKSPOR</b>	<b>689.662.300,00</b>	
<b>3.30.05.2.01</b>	<b>Penyelenggaraan Promosi Dagang Melalui Pameran Dagang dan Misi Dagang bagi Produk Ekspor Unggulan yang Terdapat pada 1 (Satu) Daerah Kabupaten/Kota</b>	<b>689.662.300,00</b>	
3.30.05.2.01.0002	Pameran Dagang Nasional	626.689.100,00	
3.30.05.2.01.0005	Peningkatan Citra Produk Ekspor	62.973.200,00	
<b>3.30.06</b>	<b>PROGRAM STANDARDISASI DAN PERLINDUNGAN KONSUMEN</b>	<b>616.751.444,00</b>	
<b>3.30.06.2.01</b>	<b>Pelaksanaan Metrologi Legal, Berupa Tera, Tera Ulang, dan Pengawasan</b>	<b>616.751.444,00</b>	
3.30.06.2.01.0001	Pelaksanaan Metrologi Legal, Berupa Tera, Tera Ulang	605.115.844,00	
3.30.06.2.01.0002	Pengawasan/Penyuluhan Metrologi Legal	11.635.600,00	
<b>3.30.07</b>	<b>PROGRAM PENGGUNAAN DAN PEMASARAN PRODUK DALAM NEGERI</b>	<b>251.006.100,00</b>	
<b>3.30.07.2.01</b>	<b>Pelaksanaan Promosi, Pemasaran dan Peningkatan Penggunaan Produk Dalam Negeri</b>	<b>251.006.100,00</b>	
3.30.07.2.01.0005	Pelaksanaan Promosi Penggunaan Produk Dalam Negeri di Tingkat Kabupaten/Kota	251.006.100,00	
<b>3.31</b>	<b>URUSAN PEMERINTAHAN BIDANG PERINDUSTRIAN</b>	<b>20.371.035.316,00</b>	
<b>3.31.2.07.0.00.05.0000</b>	<b>Dinas Perindustrian dan Tenaga Kerja</b>	<b>20.371.035.316,00</b>	
<b>3.31.02</b>	<b>PROGRAM PERENCANAAN DAN PEMBANGUNAN INDUSTRI</b>	<b>3.522.469.446,00</b>	
<b>3.31.02.2.01</b>	<b>Penyusunan dan Evaluasi Rencana Pembangunan Industri Kabupaten/Kota</b>	<b>3.522.469.446,00</b>	
3.31.02.2.01.0003	Koordinasi, Sinkronisasi, dan Pelaksanaan Pembangunan Sumber Daya Industri	120.484.460,00	

URUSAN PEMERINTAHAN DAERAH		PLAFON ANGGARAN SEMENTARA (Rp)	KET
DAN PROGRAM, KEGIATAN DAN SUB KEGIATAN			
1	2	3	4
3.31.02.2.01.0004	Koordinasi, Sinkronisasi, dan Pelaksanaan Pembangunan Sarana dan Prasarana Industri	364.940.720,00	
3.31.02.2.01.0005	Koordinasi, Sinkronisasi, dan Pelaksanaan Pemberdayaan Industri dan Peran Serta Masyarakat	3.034.725.566,00	
3.31.02.2.01.0006	Evaluasi Terhadap Pelaksanaan Rencana Pembangunan Industri	2.318.700,00	
3.31.03	<b>PROGRAM PENGENDALIAN IZIN USAHA INDUSTRI</b>	<b>85.750.820,00</b>	
3.31.03.2.01	<b>Penerbitan Izin Usaha Industri (IUI), Izin Perluasan Usaha Industri (IPUI), Izin Usaha Kawasan Industri (IUKI) dan Izin Perluasan Kawasan Industri (IPKI) Kewenangan Kabupaten/Kota</b>	<b>85.750.820,00</b>	
3.31.03.2.01.0003	Koordinasi dan Sinkronisasi Pengawasan terhadap Perizinan Berusaha sektor perindustrian yang menjadi kewenangan Kabupaten/Kota	85.750.820,00	
3.31.04	<b>PROGRAM PENGELOLAAN SISTEM INFORMASI INDUSTRI NASIONAL</b>	<b>1.175.900,00</b>	
3.31.04.2.01	<b>Penyediaan Informasi Industri untuk IUI, IPUI, IUKI dan IPKI Kewenangan Kabupaten/Kota</b>	<b>1.175.900,00</b>	
3.31.04.2.01.0001	Fasilitasi Pengumpulan, Pengolahan dan Analisis Data Industri, Data Kawasan Industri serta Data Lain Lingkup Kabupaten/Kota Melalui Sistem Informasi Industri Nasional (SIINas)	1.175.900,00	
3.31.01	<b>PROGRAM PENUNJANG URUSAN PEMERINTAHAN DAERAH KABUPATEN/KOTA</b>	<b>17.193.890.350,00</b>	
3.31.01.2.01	<b>Perencanaan, Penganggaran, dan Evaluasi Kinerja Perangkat Daerah</b>	<b>563.318.880,00</b>	
3.31.01.2.01.0001	Penyusunan Dokumen Perencanaan Perangkat Daerah	427.962.700,00	
3.31.01.2.01.0002	Koordinasi dan Penyusunan Dokumen RKA-SKPD	2.095.200,00	
3.31.01.2.01.0003	Koordinasi dan Penyusunan Dokumen Perubahan RKA-SKPD	640.300,00	
3.31.01.2.01.0004	Koordinasi dan Penyusunan DPA-SKPD	3.821.500,00	
3.31.01.2.01.0005	Koordinasi dan Penyusunan Perubahan DPA- SKPD	2.672.700,00	
3.31.01.2.01.0007	Evaluasi Kinerja Perangkat Daerah	126.126.480,00	
3.31.01.2.02	<b>Administrasi Keuangan Perangkat Daerah</b>	<b>15.518.569.554,00</b>	
3.31.01.2.02.0001	Penyediaan Gaji dan Tunjangan ASN	15.425.781.634,00	
3.31.01.2.02.0007	Koordinasi dan Penyusunan Laporan Keuangan Bulanan/ Triwulanan/ Semesteran SKPD	92.787.920,00	
3.31.01.2.06	<b>Administrasi Umum Perangkat Daerah</b>	<b>506.603.996,00</b>	
3.31.01.2.06.0001	Penyediaan Komponen Instalasi Listrik/Penerangan Bangunan Kantor	14.600.000,00	



URUSAN PEMERINTAHAN DAERAH		PLAFON ANGGARAN SEMENTARA (Rp)	KET
DAN PROGRAM, KEGIATAN DAN SUB KEGIATAN			
<b>1</b>	<b>2</b>	<b>3</b>	<b>4</b>
3.31.01.2.06.0002	Penyediaan Peralatan dan Perlengkapan Kantor	26.716.900,00	
3.31.01.2.06.0004	Penyediaan Bahan Logistik Kantor	223.867.616,00	
3.31.01.2.06.0005	Penyediaan Barang Cetak dan Penggandaan	14.553.000,00	
3.31.01.2.06.0006	Penyediaan Bahan Bacaan dan Peraturan Perundang-undangan	83.160.000,00	
3.31.01.2.06.0008	Fasilitas Kunjungan Tamu	8.625.000,00	
3.31.01.2.06.0010	Penatausahaan Arsip Dinamis pada SKPD	135.081.480,00	
<b>3.31.01.2.08</b>	<b>Penyediaan Jasa Penunjang Urusan Pemerintahan Daerah</b>	<b>14.110.000,00</b>	
3.31.01.2.08.0002	Penyediaan Jasa Komunikasi, Sumber Daya Air dan Listrik	7.110.000,00	
3.31.01.2.08.0004	Penyediaan Jasa Pelayanan Umum Kantor	7.000.000,00	
<b>3.31.01.2.09</b>	<b>Pemeliharaan Barang Milik Daerah Penunjang Urusan Pemerintahan Daerah</b>	<b>591.287.920,00</b>	
3.31.01.2.09.0001	Penyediaan Jasa Pemeliharaan, Biaya Pemeliharaan, dan Pajak Kendaraan Perorangan Dinas atau Kendaraan Dinas Jabatan	90.974.720,00	
3.31.01.2.09.0011	Pemeliharaan/Rehabilitasi Sarana dan Prasarana Pendukung Gedung Kantor atau Bangunan Lainnya	68.062.000,00	
<b>4</b>	<b>UNSUR PENDUKUNG URUSAN PEMERINTAHAN</b>		
<b>4.01</b>	<b>SEKRETARIAT DAERAH</b>	<b>535.026.374.659,00</b>	
<b>4.01.2.10.7.01.02.0000</b>	<b>Sekretariat Daerah</b>	<b>535.026.374.659,00</b>	
<b>4.01.02</b>	<b>PROGRAM PEMERINTAHAN DAN KESEJAHTERAAN RAKYAT</b>	<b>260.855.639.593,00</b>	
<b>4.01.02.2.01</b>	<b>Administrasi Tata Pemerintahan</b>	<b>7.318.294.221,00</b>	
4.01.02.2.01.0001	Penataan Administrasi Pemerintahan	3.026.579.761,00	
4.01.02.2.01.0002	Pengelolaan Administrasi Kewilayahan	406.357.224,00	
4.01.02.2.01.0003	Fasilitasi Pelaksanaan Otonomi Daerah	3.885.357.236,00	
<b>4.01.02.2.02</b>	<b>Pelaksanaan Kebijakan Kesejahteraan Rakyat</b>	<b>249.757.591.301,00</b>	
4.01.02.2.02.0001	Fasilitasi Pengelolaan Bina Mental Spiritual	246.954.740.063,00	
4.01.02.2.02.0002	Pelaksanaan Kebijakan, Evaluasi, dan Capaian Kinerja Terkait Kesejahteraan Sosial	113.734.606,00	

URUSAN PEMERINTAHAN DAERAH		PLAFON ANGGARAN SEMENTARA (Rp)	KET
DAN PROGRAM, KEGIATAN DAN SUB KEGIATAN			
<b>1</b>	<b>2</b>	<b>3</b>	<b>4</b>
4.01.02.2.02.0003	Pelaksanaan Kebijakan, Evaluasi, dan Capaian Kinerja Terkait Kesejahteraan Masyarakat	2.689.116.632,00	
<b>4.01.02.2.03</b>	<b>Fasilitasi dan Koordinasi Hukum</b>	<b>3.469.897.298,00</b>	
4.01.02.2.03.0001	Fasilitasi Penyusunan Produk Hukum Daerah	176.774.906,00	
4.01.02.2.03.0002	Fasilitasi Bantuan Hukum	3.199.876.500,00	
4.01.02.2.03.0003	Pendokumentasian Produk Hukum dan Pengelolaan Informasi Hukum	93.245.892,00	
<b>4.01.02.2.04</b>	<b>Fasilitasi Kerja Sama Daerah</b>	<b>309.856.773,00</b>	
4.01.02.2.04.0001	Fasilitasi Kerja Sama Dalam Negeri	81.193.463,00	
4.01.02.2.04.0002	Fasilitasi Kerja Sama Luar Negeri	131.253.124,00	
4.01.02.2.04.0003	Evaluasi Pelaksanaan Kerja Sama	97.410.186,00	
<b>4.01.03</b>	<b>PROGRAM PEREKONOMIAN DAN PEMBANGUNAN</b>	<b>2.291.246.123,00</b>	
<b>4.01.03.2.01</b>	<b>Pelaksanaan Kebijakan Perekonomian</b>	<b>325.766.268,00</b>	
4.01.03.2.01.0001	Koordinasi, Sinkronisasi, Monitoring dan Evaluasi Kebijakan Pengelolaan BUMD dan BLUD	104.052.219,00	
4.01.03.2.01.0002	Pengendalian dan Distribusi Perekonomian	171.843.265,00	
4.01.03.2.01.0003	Perencanaan dan Pengawasan Ekonomi Mikro Kecil	49.870.784,00	
<b>4.01.03.2.02</b>	<b>Pelaksanaan Administrasi Pembangunan</b>	<b>995.411.718,00</b>	
4.01.03.2.02.0001	Fasilitasi Penyusunan Program Pembangunan	564.161.280,00	
4.01.03.2.02.0002	Pengendalian dan Evaluasi Program Pembangunan	184.234.976,00	
4.01.03.2.02.0003	Pengelolaan Evaluasi dan Pelaporan Pelaksanaan Pembangunan	247.015.462,00	
<b>4.01.03.2.03</b>	<b>Pengelolaan Pengadaan Barang dan Jasa</b>	<b>891.952.081,00</b>	
4.01.03.2.03.0001	Pengelolaan Pengadaan Barang dan Jasa	97.381.309,00	
4.01.03.2.03.0002	Pengelolaan Layanan Pengadaan Secara Elektronik	748.991.208,00	
4.01.03.2.03.0003	Pembinaan dan Advokasi Pengadaan Barang dan Jasa	45.579.564,00	
<b>4.01.03.2.04</b>	<b>Pemantauan Kebijakan Sumber Daya Alam</b>	<b>78.116.056,00</b>	

URUSAN PEMERINTAHAN DAERAH		PLAFON ANGGARAN SEMENTARA (Rp)	KET
DAN PROGRAM, KEGIATAN DAN SUB KEGIATAN			
1	2	3	4
4.01.03.2.04.0001	Koordinasi, Sinkronisasi dan Evaluasi Kebijakan Pertanian, Kehutanan, Kelautan, dan Perikanan	8.628.552,00	
4.01.03.2.04.0002	Koordinasi, Sinkronisasi dan Evaluasi Kebijakan Pertambangan dan Lingkungan Hidup	7.131.528,00	
4.01.03.2.04.0003	Koordinasi, Sinkronisasi dan Evaluasi Kebijakan Energi dan Air	62.355.976,00	
<b>4.01.01</b>	<b>PROGRAM PENUNJANG URUSAN PEMERINTAHAN DAERAH KABUPATEN/KOTA</b>	<b>271.879.488.943,00</b>	
<b>4.01.01.2.01</b>	<b>Perencanaan, Penganggaran, dan Evaluasi Kinerja Perangkat Daerah</b>	<b>61.470.090,00</b>	
4.01.01.2.01.0001	Penyusunan Dokumen Perencanaan Perangkat Daerah	42.854.842,00	
4.01.01.2.01.0004	Koordinasi dan Penyusunan DPA-SKPD	11.665.494,00	
4.01.01.2.01.0007	Evaluasi Kinerja Perangkat Daerah	6.949.754,00	
<b>4.01.01.2.02</b>	<b>Administrasi Keuangan Perangkat Daerah</b>	<b>88.209.035.159,00</b>	
4.01.01.2.02.0001	Penyediaan Gaji dan Tunjangan ASN	87.354.515.432,00	
4.01.01.2.02.0003	Pelaksanaan Penatausahaan dan Pengujian/Verifikasi Keuangan SKPD	809.976.903,00	
4.01.01.2.02.0005	Koordinasi dan Penyusunan Laporan Keuangan Akhir Tahun SKPD	9.356.634,00	
4.01.01.2.02.0007	Koordinasi dan Penyusunan Laporan Keuangan Bulanan/ Triwulanan/ Semesteran SKPD	35.186.190,00	
<b>4.01.01.2.03</b>	<b>Administrasi Barang Milik Daerah pada Perangkat Daerah</b>	<b>10.647.078,00</b>	
4.01.01.2.03.0006	Penatausahaan Barang Milik Daerah pada SKPD	10.647.078,00	
<b>4.01.01.2.05</b>	<b>Administrasi Kepegawaian Perangkat Daerah</b>	<b>229.777.104,00</b>	
4.01.01.2.05.0002	Pengadaan Pakaian Dinas beserta Atribut Kelengkapannya	229.777.104,00	
<b>4.01.01.2.06</b>	<b>Administrasi Umum Perangkat Daerah</b>	<b>14.012.715.640,00</b>	
4.01.01.2.06.0005	Penyediaan Barang Cetak dan Penggandaan	104.204.913,00	
4.01.01.2.06.0008	Fasilitasi Kunjungan Tamu	1.231.280.000,00	
4.01.01.2.06.0009	Penyelenggaraan Rapat Koordinasi dan Konsultasi SKPD	12.677.230.727,00	
<b>4.01.01.2.07</b>	<b>Pengadaan Barang Milik Daerah Penunjang Urusan Pemerintah Daerah</b>	<b>16.949.751.727,00</b>	
4.01.01.2.07.0001	Pengadaan Kendaraan Perorangan Dinas atau Kendaraan Dinas Jabatan	16.714.122.037,00	

URUSAN PEMERINTAHAN DAERAH		PLAFON ANGGARAN SEMENTARA (Rp)	KET
DAN PROGRAM, KEGIATAN DAN SUB KEGIATAN			
1	2	3	4
4.01.01.2.07.0002	Pengadaan Kendaraan Dinas Operasional atau Lapangan	664.890,00	
4.01.01.2.07.0006	Pengadaan Peralatan dan Mesin Lainnya	234.964.800,00	
<b>4.01.01.2.08</b>	<b>Penyediaan Jasa Penunjang Urusan Pemerintahan Daerah</b>	<b>56.506.571.019,00</b>	
4.01.01.2.08.0001	Penyediaan Jasa Surat Menyurat	177.103.951,00	
4.01.01.2.08.0002	Penyediaan Jasa Komunikasi, Sumber Daya Air dan Listrik	15.543.440.584,00	
4.01.01.2.08.0004	Penyediaan Jasa Pelayanan Umum Kantor	40.786.026.484,00	
<b>4.01.01.2.09</b>	<b>Pemeliharaan Barang Milik Daerah Penunjang Urusan Pemerintahan Daerah</b>	<b>33.481.626.283,00</b>	
4.01.01.2.09.0001	Penyediaan Jasa Pemeliharaan, Biaya Pemeliharaan, dan Pajak Kendaraan Perorangan Dinas atau Kendaraan Dinas Jabatan	4.287.617.969,00	
4.01.01.2.09.0002	Penyediaan Jasa Pemeliharaan, Biaya Pemeliharaan, Pajak dan Perizinan Kendaraan Dinas Operasional atau Lapangan	4.205.895.612,00	
4.01.01.2.09.0005	Pemeliharaan Mebel	177.632.976,00	
4.01.01.2.09.0006	Pemeliharaan Peralatan dan Mesin Lainnya	2.023.170.945,00	
4.01.01.2.09.0009	Pemeliharaan/Rehabilitasi Gedung Kantor dan Bangunan Lainnya	9.742.838.613,00	
4.01.01.2.09.0010	Pemeliharaan/Rehabilitasi Sarana dan Prasarana Gedung Kantor atau Bangunan Lainnya	8.715.574.344,00	
4.01.01.2.09.0011	Pemeliharaan/Rehabilitasi Sarana dan Prasarana Pendukung Gedung Kantor atau Bangunan Lainnya	4.328.895.824,00	
<b>4.01.01.2.11</b>	<b>Administrasi Keuangan dan Operasional Kepala Daerah dan Wakil Kepala Daerah</b>	<b>10.522.763.543,00</b>	
4.01.01.2.11.0001	Penyediaan Gaji dan Tunjangan Kepala Daerah dan Wakil Kepala Daerah	197.069.868,00	
4.01.01.2.11.0004	Penyediaan Dana Penunjang Operasional Kepala Daerah dan Wakil Kepala Daerah	10.325.693.675,00	
<b>4.01.01.2.12</b>	<b>Fasilitas Kerumahtanggaan Sekretariat Daerah</b>	<b>34.403.978.584,00</b>	
4.01.01.2.12.0001	Penyediaan Kebutuhan Rumah Tangga Kepala Daerah	1.976.284.630,00	
4.01.01.2.12.0002	Penyediaan Kebutuhan Rumah Tangga Wakil Kepala Daerah	1.311.703.584,00	
4.01.01.2.12.0003	Penyediaan Kebutuhan Rumah Tangga Sekretariat Daerah	31.115.990.370,00	
<b>4.01.01.2.13</b>	<b>Penataan Organisasi</b>	<b>597.096.675,00</b>	
4.01.01.2.13.0001	Pengelolaan Kelembagaan dan Analisis Jabatan	230.133.092,00	

URUSAN PEMERINTAHAN DAERAH		PLAFON ANGGARAN SEMENTARA (Rp)	KET
DAN PROGRAM, KEGIATAN DAN SUB KEGIATAN			
<b>1</b>	<b>2</b>	<b>3</b>	<b>4</b>
4.01.01.2.13.0002	Fasilitasi Pelayanan Publik dan Tata Laksana	130.244.550,00	
4.01.01.2.13.0003	Peningkatan Kinerja dan Reformasi Birokrasi	200.599.534,00	
4.01.01.2.13.0004	Monitoring, Evaluasi dan Pengendalian Kualitas Pelayanan Publik dan Tata Laksana	36.119.499,00	
<b>4.01.01.2.14</b>	<b>Pelaksanaan Protokol dan Komunikasi Pimpinan</b>	<b>16.894.056.041,00</b>	
4.01.01.2.14.0001	Fasilitasi Keprotokolan	3.574.286.863,00	
4.01.01.2.14.0002	Fasilitasi Komunikasi Pimpinan	1.133.196.170,00	
4.01.01.2.14.0003	Pendokumentasian Tugas Pimpinan	12.186.573.008,00	
<b>4.02</b>	<b>SEKRETARIAT DPRD</b>	<b>170.827.645.302,00</b>	
<b>4.02.0.00.0.00.01.0000</b>	<b>Sekretariat DPRD</b>	<b>170.827.645.302,00</b>	
<b>4.02.02</b>	<b>PROGRAM DUKUNGAN PELAKSANAAN TUGAS DAN FUNGSI DPRD</b>	<b>69.125.554.125,00</b>	
<b>4.02.02.2.01</b>	<b>Pembentukan Peraturan Daerah dan Peraturan DPRD</b>	<b>17.949.764.031,00</b>	
4.02.02.2.01.0001	Penyusunan dan Pembahasan Program Pembentukan Peraturan Daerah	2.714.283.574,00	
4.02.02.2.01.0002	Pembahasan Rancangan Peraturan Daerah	15.061.008.731,00	
4.02.02.2.01.0003	Penyelenggaraan Kajian Perundang-Undangan	12.264.057,00	
4.02.02.2.01.0004	Fasilitasi Penyusunan Penjelasan/Keterangan Naskah Akademik	162.207.669,00	
<b>4.02.02.2.02</b>	<b>Pembahasan Kebijakan Anggaran</b>	<b>670.373.608,00</b>	
4.02.02.2.02.0001	Pembahasan KUA dan PPAS	116.198.744,00	
4.02.02.2.02.0002	Pembahasan Perubahan KUA dan Perubahan PPAS	117.422.075,00	
4.02.02.2.02.0003	Pembahasan APBD	114.357.254,00	
4.02.02.2.02.0004	Pembahasan APBD Perubahan	124.601.342,00	
4.02.02.2.02.0006	Pembahasan Pertanggungjawaban APBD	197.794.193,00	
<b>4.02.02.2.03</b>	<b>Pengawasan Penyelenggaraan Pemerintahan</b>	<b>4.338.668.067,00</b>	
4.02.02.2.03.0001	Pengawasan Urusan Pemerintahan Bidang Pemerintahan dan Hukum	827.339.283,00	

URUSAN PEMERINTAHAN DAERAH		PLAFON ANGGARAN SEMENTARA (Rp)	KET
DAN PROGRAM, KEGIATAN DAN SUB KEGIATAN			
1	2	3	4
4.02.02.2.03.0002	Pengawasan Urusan Pemerintahan Bidang Infrastruktur	575.080.982,00	
4.02.02.2.03.0003	Pengawasan Urusan Pemerintahan Bidang Kesejahteraan Rakyat	806.560.792,00	
4.02.02.2.03.0004	Pengawasan Urusan Pemerintahan Bidang Perekonomian	493.768.925,00	
4.02.02.2.03.0005	Pengawasan Urusan Pemerintahan Bidang Sumber Daya Alam	487.672.754,00	
4.02.02.2.03.0006	Pengawasan Tindak Lanjut Hasil Pemeriksaan Laporan Keuangan oleh Badan Pemeriksa Keuangan	318.472.166,00	
4.02.02.2.03.0007	Pengawasan Penggunaan Anggaran	829.773.165,00	
<b>4.02.02.2.04</b>	<b>Peningkatan Kapasitas DPRD</b>	<b>14.993.078.706,00</b>	
4.02.02.2.04.0001	Orientasi DPRD	417.236.000,00	
4.02.02.2.04.0002	Pendalaman Tugas DPRD	4.441.609.023,00	
4.02.02.2.04.0004	Penyediaan Kelompok Pakar dan Tim Ahli	2.319.459.981,00	
4.02.02.2.04.0005	Penyediaan Tenaga Ahli Fraksi	253.474.635,00	
4.02.02.2.04.0006	Penyelenggaraan Hubungan Masyarakat	3.170.704.241,00	
4.02.02.2.04.0007	Penyusunan Program Kerja DPRD	13.697.127,00	
4.02.02.2.04.0008	Publikasi dan Dokumentasi DPRD	4.376.897.699,00	
<b>4.02.02.2.05</b>	<b>Penyerapan dan Penghimpunan Aspirasi Masyarakat</b>	<b>6.720.962.489,00</b>	
4.02.02.2.05.0002	Penyusunan Pokok-Pokok Pikiran DPRD	10.394.489,00	
4.02.02.2.05.0003	Pelaksanaan Reses	6.710.568.000,00	
<b>4.02.02.2.06</b>	<b>Pelaksanaan dan Pengawasan Kode Etik DPRD</b>	<b>1.712.292.687,00</b>	
4.02.02.2.06.0002	Pengawasan Kode Etik DPRD	1.712.292.687,00	
<b>4.02.02.2.08</b>	<b>Fasilitasi Tugas DPRD</b>	<b>22.740.414.537,00</b>	
4.02.02.2.08.0001	Koordinasi dan Konsultasi Pelaksanaan Tugas DPRD	16.952.460.925,00	
4.02.02.2.08.0004	Fasilitasi Tugas Pimpinan DPRD	5.787.953.612,00	
<b>4.02.01</b>	<b>PROGRAM PENUNJANG URUSAN PEMERINTAHAN DAERAH KABUPATEN/KOTA</b>	<b>101.702.091.177,00</b>	

URUSAN PEMERINTAHAN DAERAH		PLAFON ANGGARAN SEMENTARA (Rp)	KET
DAN PROGRAM, KEGIATAN DAN SUB KEGIATAN			
1	2	3	4
4.02.01.2.01	<b>Perencanaan, Penganggaran, dan Evaluasi Kinerja Perangkat Daerah</b>	<b>10.336.400,00</b>	
4.02.01.2.01.0001	Penyusunan Dokumen Perencanaan Perangkat Daerah	7.368.900,00	
4.02.01.2.01.0007	Evaluasi Kinerja Perangkat Daerah	2.967.500,00	
4.02.01.2.02	<b>Administrasi Keuangan Perangkat Daerah</b>	<b>17.531.875.195,00</b>	
4.02.01.2.02.0001	Penyediaan Gaji dan Tunjangan ASN	17.219.301.992,00	
4.02.01.2.02.0003	Pelaksanaan Penatausahaan dan Pengujian/Verifikasi Keuangan SKPD	10.480.842,00	
4.02.01.2.02.0004	Koordinasi dan Pelaksanaan Akuntansi SKPD	299.906.661,00	
4.02.01.2.02.0005	Koordinasi dan Penyusunan Laporan Keuangan Akhir Tahun SKPD	2.185.700,00	
4.02.01.2.06	<b>Administrasi Umum Perangkat Daerah</b>	<b>7.046.366.887,00</b>	
4.02.01.2.06.0001	Penyediaan Komponen Instalasi Listrik/Penerangan Bangunan Kantor	657.566.775,00	
4.02.01.2.06.0002	Penyediaan Peralatan dan Perlengkapan Kantor	91.626.504,00	
4.02.01.2.06.0003	Penyediaan Peralatan Rumah Tangga	48.547.959,00	
4.02.01.2.06.0004	Penyediaan Bahan Logistik Kantor	2.206.016.791,00	
4.02.01.2.06.0005	Penyediaan Barang Cetak dan Penggandaan	143.278.400,00	
4.02.01.2.06.0006	Penyediaan Bahan Bacaan dan Peraturan Perundang-undangan	552.593.439,00	
4.02.01.2.06.0008	Fasilitas Kunjungan Tamu	713.435.000,00	
4.02.01.2.06.0009	Penyelenggaraan Rapat Koordinasi dan Konsultasi SKPD	923.036.780,00	
4.02.01.2.06.0010	Penatausahaan Arsip Dinamis pada SKPD	1.710.265.239,00	
4.02.01.2.07	<b>Pengadaan Barang Milik Daerah Penunjang Urusan Pemerintah Daerah</b>	<b>23.443.012.098,00</b>	
4.02.01.2.07.0001	Pengadaan Kendaraan Perorangan Dinas atau Kendaraan Dinas Jabatan	1.901.874.000,00	
4.02.01.2.07.0005	Pengadaan Mebel	46.528.536,00	
4.02.01.2.07.0006	Pengadaan Peralatan dan Mesin Lainnya	494.609.562,00	
4.02.01.2.07.0011	Pengadaan Sarana dan Prasarana Pendukung Gedung Kantor atau Bangunan Lainnya	21.000.000.000,00	

URUSAN PEMERINTAHAN DAERAH		PLAFON ANGGARAN SEMENTARA (Rp)	KET
DAN PROGRAM, KEGIATAN DAN SUB KEGIATAN			
1	2	3	4
4.02.01.2.08	<b>Penyediaan Jasa Penunjang Urusan Pemerintahan Daerah</b>	<b>100.082.443,00</b>	
4.02.01.2.08.0001	Penyediaan Jasa Surat Menyurat	14.843.620,00	
4.02.01.2.08.0004	Penyediaan Jasa Pelayanan Umum Kantor	85.238.823,00	
4.02.01.2.09	<b>Pemeliharaan Barang Milik Daerah Penunjang Urusan Pemerintahan Daerah</b>	<b>2.766.493.160,00</b>	
4.02.01.2.09.0002	Penyediaan Jasa Pemeliharaan, Biaya Pemeliharaan, Pajak dan Perizinan Kendaraan Dinas Operasional atau Lapangan	2.184.754.148,00	
4.02.01.2.09.0005	Pemeliharaan Mebel	128.760.000,00	
4.02.01.2.09.0006	Pemeliharaan Peralatan dan Mesin Lainnya	452.979.012,00	
4.02.01.2.15	<b>Layanan Keuangan dan Kesejahteraan DPRD</b>	<b>49.055.714.362,00</b>	
4.02.01.2.15.0001	Penyelenggaraan Administrasi Keuangan DPRD	45.748.616.934,00	
4.02.01.2.15.0002	Penyediaan Pakaian Dinas dan Atribut DPRD	2.996.634.548,00	
4.02.01.2.15.0003	Pelaksanaan Medical Check Up DPRD	310.462.880,00	
4.02.01.2.16	<b>Layanan Administrasi DPRD</b>	<b>1.748.210.632,00</b>	
4.02.01.2.16.0002	Fasilitasi Fraksi DPRD	501.984.732,00	
4.02.01.2.16.0003	Fasilitasi Rapat Koordinasi dan Konsultasi DPRD	1.246.225.900,00	
5	<b>UNSUR PENUNJANG URUSAN PEMERINTAHAN</b>		
5.01	<b>PERENCANAAN</b>	<b>25.466.629.823,00</b>	
5.01.0.00.0.00.01.0000	<b>Badan Perencanaan Pembangunan Daerah</b>	<b>25.466.629.823,00</b>	
5.01.02	<b>PROGRAM PERENCANAAN, PENGENDALIAN DAN EVALUASI PEMBANGUNAN DAERAH</b>	<b>1.426.927.031,00</b>	
5.01.02.2.01	<b>Penyusunan Perencanaan dan Pendanaan</b>	<b>1.064.573.785,00</b>	
5.01.02.2.01.0001	Analisis Kondisi Daerah, Permasalahan, dan Isu Strategis Pembangunan Daerah	213.973.532,00	
5.01.02.2.01.0003	Pelaksanaan Konsultasi Publik	7.967.000,00	
5.01.02.2.01.0005	Pelaksanaan Musrenbang Kabupaten/Kota	68.118.614,00	
5.01.02.2.01.0006	Penyajian Bahan Koordinasi Musrenbang Kecamatan	36.436.995,00	



URUSAN PEMERINTAHAN DAERAH		PLAFON ANGGARAN SEMENTARA (Rp)	KET
DAN PROGRAM, KEGIATAN DAN SUB KEGIATAN			
1	2	3	4
5.01.02.2.01.0007	Koordinasi Penyusunan dan Penetapan Dokumen Perencanaan Pembangunan Daerah Kabupaten/Kota	738.077.644,00	
<b>5.01.02.2.02</b>	<b>Analisis Data dan Informasi Pemerintahan Daerah Bidang Perencanaan Pembangunan Daerah</b>	<b>50.100.376,00</b>	
5.01.02.2.02.0001	Analisis Data dan Informasi Perencanaan Pembangunan Daerah	50.100.376,00	
<b>5.01.02.2.03</b>	<b>Pengendalian, Evaluasi dan Pelaporan Bidang Perencanaan Pembangunan Daerah</b>	<b>312.252.870,00</b>	
5.01.02.2.03.0001	Koordinasi Pengendalian Perencanaan dan Pelaksanaan Pembangunan Daerah di Kabupaten/Kota	77.251.130,00	
5.01.02.2.03.0003	Monitoring, Evaluasi dan Penyusunan Laporan Berkala Pelaksanaan Pembangunan Daerah	235.001.740,00	
<b>5.01.03</b>	<b>PROGRAM KOORDINASI DAN SINKRONISASI PERENCANAAN PEMBANGUNAN DAERAH</b>	<b>2.314.495.349,00</b>	
<b>5.01.03.2.01</b>	<b>Koordinasi Perencanaan Bidang Pemerintahan dan Pembangunan Manusia</b>	<b>245.955.275,00</b>	
5.01.03.2.01.0001	Koordinasi Penyusunan Dokumen Perencanaan Pembangunan Daerah Bidang Pemerintahan (RPJPD, RPJMD dan RKPD)	13.885.547,00	
5.01.03.2.01.0002	Asistensi Penyusunan Dokumen Perencanaan Pembangunan Perangkat Daerah Bidang Pemerintahan	6.755.577,00	
5.01.03.2.01.0003	Pelaksanaan Monitoring dan Evaluasi Penyusunan Dokumen Perencanaan Pembangunan Perangkat Daerah Bidang Pemerintahan	5.760.559,00	
5.01.03.2.01.0004	Koordinasi Pelaksanaan Sinergitas dan Harmonisasi Perencanaan Pembangunan Daerah Bidang Pemerintahan	7.034.520,00	
5.01.03.2.01.0005	Koordinasi Penyusunan Dokumen Perencanaan Daerah Bidang Pembangunan Manusia (RPJPD, RPJMD dan RKPD)	12.791.236,00	
5.01.03.2.01.0006	Asistensi Penyusunan Dokumen Perencanaan Perangkat Daerah Bidang Pembangunan Manusia	5.962.742,00	
5.01.03.2.01.0007	Pelaksanaan Monitoring dan Evaluasi Penyusunan Dokumen Perencanaan Pembangunan Perangkat Daerah Bidang Pembangunan Manusia	49.306.963,00	
5.01.03.2.01.0008	Koordinasi Pelaksanaan Sinergitas dan Harmonisasi Perencanaan Pembangunan Daerah Bidang Pembangunan Manusia	144.458.131,00	
<b>5.01.03.2.02</b>	<b>Koordinasi Perencanaan Bidang Perekonomian dan SDA (Sumber Daya Alam)</b>	<b>281.579.520,00</b>	
5.01.03.2.02.0001	Koordinasi Penyusunan Dokumen Perencanaan Pembangunan Daerah Bidang Perekonomian (RPJPD, RPJMD dan RKPD)	21.973.968,00	
5.01.03.2.02.0002	Asistensi Penyusunan Dokumen Perencanaan Pembangunan Perangkat Daerah Bidang Perekonomian	48.267.518,00	
5.01.03.2.02.0003	Pelaksanaan Monitoring dan Evaluasi Penyusunan Dokumen Perencanaan Pembangunan Perangkat Daerah Bidang Perekonomian	21.843.971,00	
5.01.03.2.02.0004	Koordinasi Pelaksanaan Sinergitas dan Harmonisasi Perencanaan Pembangunan Daerah Bidang Perekonomian	48.253.310,00	
5.01.03.2.02.0005	Koordinasi Penyusunan Dokumen Perencanaan Daerah Bidang SDA (RPJPD, RPJMD dan RKPD)	23.685.255,00	
5.01.03.2.02.0006	Asistensi Penyusunan Dokumen Perencanaan Pembangunan Perangkat Daerah Bidang SDA	48.021.875,00	

URUSAN PEMERINTAHAN DAERAH		PLAFON ANGGARAN SEMENTARA (Rp)	KET
DAN PROGRAM, KEGIATAN DAN SUB KEGIATAN			
<b>1</b>	<b>2</b>	<b>3</b>	<b>4</b>
5.01.03.2.02.0007	Pelaksanaan Monitoring dan Evaluasi Penyusunan Dokumen Perencanaan Pembangunan Perangkat Daerah Bidang SDA	21.501.980,00	
5.01.03.2.02.0008	Koordinasi Pelaksanaan Sinergitas dan Harmonisasi Perencanaan Pembangunan Daerah Bidang SDA	48.031.643,00	
<b>5.01.03.2.03</b>	<b>Koordinasi Perencanaan Bidang Infrastruktur dan Wilayah</b>	<b>1.786.960.554,00</b>	
5.01.03.2.03.0001	Koordinasi Penyusunan Dokumen Perencanaan Pembangunan Daerah Bidang Infrastruktur (RPJPD, RPJMD dan RKPD)	116.576.758,00	
5.01.03.2.03.0002	Asistensi Penyusunan Dokumen Perencanaan Pembangunan Perangkat Daerah Bidang Infrastruktur	46.580.268,00	
5.01.03.2.03.0003	Pelaksanaan Monitoring dan Evaluasi Penyusunan Dokumen Perencanaan Pembangunan Perangkat Daerah Bidang Infrastruktur	961.023.762,00	
5.01.03.2.03.0004	Koordinasi Pelaksanaan Sinergitas dan Harmonisasi Perencanaan Pembangunan Daerah Bidang Infrastruktur	45.890.150,00	
5.01.03.2.03.0005	Koordinasi Penyusunan Dokumen Perencanaan Pembangunan Daerah Bidang Infrastruktur (RPJPD, RPJMD dan RKPD)	88.547.580,00	
5.01.03.2.03.0006	Asistensi Penyusunan Dokumen Perencanaan Pembangunan Perangkat Daerah Bidang Wilayah	45.431.214,00	
5.01.03.2.03.0007	Pelaksanaan Monitoring dan Evaluasi Penyusunan Dokumen Perencanaan Pembangunan Perangkat Daerah Bidang Wilayah	379.661.206,00	
5.01.03.2.03.0008	Koordinasi Pelaksanaan Sinergitas dan Harmonisasi Perencanaan Pembangunan Daerah Bidang Wilayah	103.249.616,00	
<b>5.01.01</b>	<b>PROGRAM PENUNJANG URUSAN PEMERINTAHAN DAERAH KABUPATEN/KOTA</b>	<b>21.725.207.443,00</b>	
<b>5.01.01.2.01</b>	<b>Perencanaan, Penganggaran, dan Evaluasi Kinerja Perangkat Daerah</b>	<b>131.058.684,00</b>	
5.01.01.2.01.0001	Penyusunan Dokumen Perencanaan Perangkat Daerah	17.879.247,00	
5.01.01.2.01.0006	Koordinasi dan Penyusunan Laporan Capaian Kinerja dan Ikhtisar Realisasi Kinerja SKPD	14.720.862,00	
5.01.01.2.01.0007	Evaluasi Kinerja Perangkat Daerah	98.458.575,00	
<b>5.01.01.2.02</b>	<b>Administrasi Keuangan Perangkat Daerah</b>	<b>20.297.514.945,00</b>	
5.01.01.2.02.0001	Penyediaan Gaji dan Tunjangan ASN	20.224.448.832,00	
5.01.01.2.02.0005	Koordinasi dan Penyusunan Laporan Keuangan Akhir Tahun SKPD	1.978.464,00	
5.01.01.2.02.0007	Koordinasi dan Penyusunan Laporan Keuangan Bulanan/ Triwulanan/ Semesteran SKPD	71.087.649,00	
<b>5.01.01.2.03</b>	<b>Administrasi Barang Milik Daerah pada Perangkat Daerah</b>	<b>17.996.264,00</b>	
5.01.01.2.03.0006	Penatausahaan Barang Milik Daerah pada SKPD	17.996.264,00	
<b>5.01.01.2.05</b>	<b>Administrasi Kepegawaian Perangkat Daerah</b>	<b>2.334.308,00</b>	

URUSAN PEMERINTAHAN DAERAH		PLAFON ANGGARAN SEMENTARA (Rp)	KET
DAN PROGRAM, KEGIATAN DAN SUB KEGIATAN			
<b>1</b>	<b>2</b>	<b>3</b>	<b>4</b>
5.01.01.2.05.0003	Pendataan dan Pengolahan Administrasi Kepegawaian	2.334.308,00	
<b>5.01.01.2.06</b>	<b>Administrasi Umum Perangkat Daerah</b>	<b>606.171.282,00</b>	
5.01.01.2.06.0001	Penyediaan Komponen Instalasi Listrik/Penerangan Bangunan Kantor	7.942.605,00	
5.01.01.2.06.0002	Penyediaan Peralatan dan Perlengkapan Kantor	349.441.947,00	
5.01.01.2.06.0003	Penyediaan Peralatan Rumah Tangga	4.703.292,00	
5.01.01.2.06.0004	Penyediaan Bahan Logistik Kantor	197.041.674,00	
5.01.01.2.06.0005	Penyediaan Barang Cetak dan Penggandaan	38.641.764,00	
5.01.01.2.06.0009	Penyelenggaraan Rapat Koordinasi dan Konsultasi SKPD	8.400.000,00	
<b>5.01.01.2.07</b>	<b>Pengadaan Barang Milik Daerah Penunjang Urusan Pemerintahan Daerah</b>	<b>16.650.000,00</b>	
5.01.01.2.07.0005	Pengadaan Mebel	16.650.000,00	
<b>5.01.01.2.08</b>	<b>Penyediaan Jasa Penunjang Urusan Pemerintahan Daerah</b>	<b>15.000.000,00</b>	
5.01.01.2.08.0001	Penyediaan Jasa Surat Menyurat	3.000.000,00	
5.01.01.2.08.0002	Penyediaan Jasa Komunikasi, Sumber Daya Air dan Listrik	12.000.000,00	
<b>5.01.01.2.09</b>	<b>Pemeliharaan Barang Milik Daerah Penunjang Urusan Pemerintahan Daerah</b>	<b>638.481.960,00</b>	
5.01.01.2.09.0001	Penyediaan Jasa Pemeliharaan, Biaya Pemeliharaan, dan Pajak Kendaraan Perorangan Dinas atau Kendaraan Dinas Jabatan	121.550.700,00	
5.01.01.2.09.0002	Penyediaan Jasa Pemeliharaan, Biaya Pemeliharaan, Pajak dan Perizinan Kendaraan Dinas Operasional atau Lapangan	444.931.260,00	
5.01.01.2.09.0005	Pemeliharaan Mebel	11.000.000,00	
5.01.01.2.09.0006	Pemeliharaan Peralatan dan Mesin Lainnya	59.000.000,00	
5.01.01.2.09.0009	Pemeliharaan/Rehabilitasi Gedung Kantor dan Bangunan Lainnya	2.000.000,00	
<b>5.02</b>	<b>KEUANGAN</b>	<b>1.626.416.927.641,00</b>	
<b>5.02.0.00.0.00.02.0000</b>	<b>Badan Pengelola Keuangan dan Aset Daerah</b>	<b>1.434.185.052.561,00</b>	
<b>5.02.02</b>	<b>PROGRAM PENGELOLAAN KEUANGAN DAERAH</b>	<b>1.331.423.357.368,00</b>	
<b>5.02.02.2.01</b>	<b>Koordinasi dan Penyusunan Rencana Anggaran Daerah</b>	<b>4.287.793.470,00</b>	

URUSAN PEMERINTAHAN DAERAH		PLAFON ANGGARAN SEMENTARA (Rp)	KET
DAN PROGRAM, KEGIATAN DAN SUB KEGIATAN			
1	2	3	4
5.02.02.2.01.0001	Koordinasi dan Penyusunan KUA dan PPAS	261.325.652,00	
5.02.02.2.01.0002	Koordinasi dan Penyusunan Perubahan KUA dan Perubahan PPAS	225.090.726,00	
5.02.02.2.01.0007	Koordinasi dan Penyusunan Peraturan Daerah tentang APBD dan Peraturan Kepala Daerah tentang Penjabaran APBD	362.872.320,00	
5.02.02.2.01.0008	Koordinasi dan Penyusunan Peraturan Daerah tentang Perubahan APBD dan Peraturan Kepala Daerah tentang Penjabaran Perubahan APBD	358.979.550,00	
5.02.02.2.01.0009	Koordinasi dan Penyusunan Regulasi serta Kebijakan Bidang Anggaran	29.937.144,00	
5.02.02.2.01.0011	Koordinasi Perencanaan Anggaran Belanja Daerah	3.049.588.078,00	
<b>5.02.02.2.02</b>	<b>Koordinasi dan Pengelolaan Perbendaharaan Daerah</b>	<b>801.070.943.416,00</b>	
5.02.02.2.02.0001	Koordinasi dan Pengelolaan Kas Daerah	113.296.701,00	
5.02.02.2.02.0003	Penyiapan, Pelaksanaan Pengendalian dan Penerbitan Anggaran Kas dan SPD	5.432.451,00	
5.02.02.2.02.0005	Koordinasi, Fasilitas, Asistensi, Sinkronisasi, Supervisi, Monitoring dan Evaluasi Pengelolaan Dana Perimbangan dan Dana Transfer Lainnya	800.769.305.578,00	
5.02.02.2.02.0009	Rekonsiliasi Data Penerimaan dan Pengeluaran Kas serta Pemungutan dan Pemotongan atas SP2D dengan Instansi Terkait	182.908.686,00	
<b>5.02.02.2.03</b>	<b>Koordinasi dan Pelaksanaan Akuntansi dan Pelaporan Keuangan Daerah</b>	<b>676.425.669,00</b>	
5.02.02.2.03.0001	Koordinasi Pelaksanaan Akuntansi Penerimaan dan Pengeluaran Kas Daerah	30.920.604,00	
5.02.02.2.03.0002	Rekonsiliasi dan Verifikasi Aset, Kewajiban, Ekuitas, Pendapatan, Belanja, Pembiayaan, Pendapatan-LO dan Beban	159.757.854,00	
5.02.02.2.03.0004	Konsolidasi Laporan Keuangan SKPD, BLUD dan Laporan Keuangan Pemerintah Daerah	28.190.781,00	
5.02.02.2.03.0005	Koordinasi dan Penyusunan Rancangan Peraturan Daerah tentang Pertanggungjawaban Pelaksanaan APBD Kabupaten/Kota dan Rancangan Peraturan Kepala Daerah tentang Penjabaran Pertanggungjawaban Pelaksanaan APBD Kabupaten/Kota	411.323.931,00	
5.02.02.2.03.0006	Penyusunan Tanggapan/Tindak Lanjut Terhadap LHP BPK atas Laporan Pertanggungjawaban Pelaksanaan APBD	12.537.561,00	
5.02.02.2.03.0010	Penyusunan Sistem dan Prosedur Akuntansi dan Pelaporan Keuangan Pemerintah Daerah	33.694.938,00	
<b>5.02.02.2.04</b>	<b>Penunjang Urusan Kewenangan Pengelolaan Keuangan Daerah</b>	<b>525.388.194.813,00</b>	
5.02.02.2.04.0008	Analisis Perencanaan dan Penyaluran Bantuan Keuangan	453.302.161.567,00	
5.02.02.2.04.0009	Pengelolaan Dana Darurat dan Mendesak	72.086.033.246,00	
<b>5.02.03</b>	<b>PROGRAM PENGELOLAAN BARANG MILIK DAERAH</b>	<b>6.011.589.840,00</b>	

URUSAN PEMERINTAHAN DAERAH		PLAFON ANGGARAN SEMENTARA (Rp)	KET
DAN PROGRAM, KEGIATAN DAN SUB KEGIATAN			
1	2	3	4
<b>5.02.03.2.01</b>	<b>Pengelolaan Barang Milik Daerah</b>	<b>6.011.589.840,00</b>	
5.02.03.2.01.0001	Penyusunan Standar Harga	276.548.175,00	
5.02.03.2.01.0002	Penyusunan Standar Barang Milik Daerah dan Standar Kebutuhan Barang Milik Daerah	24.071.571,00	
5.02.03.2.01.0003	Penyusunan Perencanaan Kebutuhan Barang Milik Daerah	25.079.673,00	
5.02.03.2.01.0004	Penyusunan Kebijakan Pengelolaan Barang Milik Daerah	30.381.699,00	
5.02.03.2.01.0005	Penatausahaan Barang Milik Daerah	48.539.487,00	
5.02.03.2.01.0006	Inventarisasi Barang Milik Daerah	1.144.910.440,00	
5.02.03.2.01.0007	Pengamanan Barang Milik Daerah	3.539.275.194,00	
5.02.03.2.01.0008	Penilaian Barang Milik Daerah	333.230.068,00	
5.02.03.2.01.0009	Pengawasan dan Pengendalian Pengelolaan Barang Milik Daerah	27.150.158,00	
5.02.03.2.01.0010	Optimalisasi Penggunaan, Pemanfaatan, Pemindahtanganan, Pemusnahan, dan Penghapusan Barang Milik Daerah	507.386.293,00	
5.02.03.2.01.0011	Rekonsiliasi dalam rangka Penyusunan Laporan Barang Milik Daerah	16.012.231,00	
5.02.03.2.01.0012	Penyusunan Laporan Barang Milik Daerah	26.437.893,00	
5.02.03.2.01.0013	Pembinaan Pengelolaan Barang Milik Daerah Pemerintah Kabupaten/Kota	12.566.958,00	
<b>5.02.01</b>	<b>PROGRAM PENUNJANG URUSAN PEMERINTAHAN DAERAH KABUPATEN/KOTA</b>	<b>96.750.105.353,00</b>	
<b>5.02.01.2.01</b>	<b>Perencanaan, Penganggaran, dan Evaluasi Kinerja Perangkat Daerah</b>	<b>21.333.756,00</b>	
5.02.01.2.01.0001	Penyusunan Dokumen Perencanaan Perangkat Daerah	15.593.835,00	
5.02.01.2.01.0006	Koordinasi dan Penyusunan Laporan Capaian Kinerja dan Ikhtisar Realisasi Kinerja SKPD	1.015.539,00	
5.02.01.2.01.0007	Evaluasi Kinerja Perangkat Daerah	4.724.382,00	
<b>5.02.01.2.02</b>	<b>Administrasi Keuangan Perangkat Daerah</b>	<b>94.354.986.134,00</b>	
5.02.01.2.02.0001	Penyediaan Gaji dan Tunjangan ASN	94.292.662.853,00	
5.02.01.2.02.0003	Pelaksanaan Penatausahaan dan Pengujian/Verifikasi Keuangan SKPD	48.181.770,00	
5.02.01.2.02.0004	Koordinasi dan Pelaksanaan Akuntansi SKPD	11.879.220,00	

URUSAN PEMERINTAHAN DAERAH		PLAFON ANGGARAN SEMENTARA (Rp)	KET
DAN PROGRAM, KEGIATAN DAN SUB KEGIATAN			
1	2	3	4
5.02.01.2.02.0006	Pengelolaan dan Penyiapan Bahan Tanggapan Pemeriksaan	2.262.291,00	
<b>5.02.01.2.06</b>	<b>Administrasi Umum Perangkat Daerah</b>	<b>761.328.300,00</b>	
5.02.01.2.06.0001	Penyediaan Komponen Instalasi Listrik/Penerangan Bangunan Kantor	7.919.850,00	
5.02.01.2.06.0002	Penyediaan Peralatan dan Perlengkapan Kantor	13.435.800,00	
5.02.01.2.06.0003	Penyediaan Peralatan Rumah Tangga	11.293.029,00	
5.02.01.2.06.0004	Penyediaan Bahan Logistik Kantor	391.866.691,00	
5.02.01.2.06.0005	Penyediaan Barang Cetak dan Pengandaan	292.005.002,00	
5.02.01.2.06.0006	Penyediaan Bahan Bacaan dan Peraturan Perundang-undangan	41.696.928,00	
5.02.01.2.06.0008	Fasilitas Kunjungan Tamu	3.111.000,00	
<b>5.02.01.2.07</b>	<b>Pengadaan Barang Milik Daerah Penunjang Urusan Pemerintah Daerah</b>	<b>320.445.000,00</b>	
5.02.01.2.07.0002	Pengadaan Kendaraan Dinas Operasional atau Lapangan	320.445.000,00	
<b>5.02.01.2.08</b>	<b>Penyediaan Jasa Penunjang Urusan Pemerintahan Daerah</b>	<b>641.540.843,00</b>	
5.02.01.2.08.0001	Penyediaan Jasa Surat Menyurat	23.620.843,00	
5.02.01.2.08.0002	Penyediaan Jasa Komunikasi, Sumber Daya Air dan Listrik	402.930.000,00	
5.02.01.2.08.0004	Penyediaan Jasa Pelayanan Umum Kantor	214.990.000,00	
<b>5.02.01.2.09</b>	<b>Pemeliharaan Barang Milik Daerah Penunjang Urusan Pemerintahan Daerah</b>	<b>650.471.320,00</b>	
5.02.01.2.09.0001	Penyediaan Jasa Pemeliharaan, Biaya Pemeliharaan, dan Pajak Kendaraan Perorangan Dinas atau Kendaraan Dinas Jabatan	120.623.820,00	
5.02.01.2.09.0002	Penyediaan Jasa Pemeliharaan, Biaya Pemeliharaan, Pajak dan Perizinan Kendaraan Dinas Operasional atau Lapangan	219.497.700,00	
5.02.01.2.09.0005	Pemeliharaan Mebel	12.210.000,00	
5.02.01.2.09.0006	Pemeliharaan Peralatan dan Mesin Lainnya	298.139.800,00	
<b>5.02.0.00.0.00.03.0000</b>	<b>Badan Pendapatan Daerah</b>	<b>192.231.875.080,00</b>	
<b>5.02.04</b>	<b>PROGRAM PENGELOLAAN PENDAPATAN DAERAH</b>	<b>10.587.294.561,00</b>	
<b>5.02.04.2.01</b>	<b>Kegiatan Pengelolaan Pendapatan Daerah</b>	<b>10.587.294.561,00</b>	

URUSAN PEMERINTAHAN DAERAH		PLAFON ANGGARAN SEMENTARA (Rp)	KET
DAN PROGRAM, KEGIATAN DAN SUB KEGIATAN			
1	2	3	4
5.02.04.2.01.0002	Analisa dan Pengembangan Pajak Daerah, serta Penyusunan Kebijakan Pajak Daerah	7.663.884,00	
5.02.04.2.01.0003	Penyuluhan dan Penyebarluasan Kebijakan Pajak Daerah	232.077.009,00	
5.02.04.2.01.0004	Penyediaan Sarana dan Prasarana Pengelolaan Pajak Daerah	1.333.322.010,00	
5.02.04.2.01.0005	Pendataan dan Pendaftaran Objek Pajak Daerah	881.091.960,00	
5.02.04.2.01.0006	Pengolahan, Pemeliharaan, dan Pelaporan Basis Data Pajak Daerah	1.800.970.854,00	
5.02.04.2.01.0007	Penilaian Pajak Bumi dan Bangunan Perdesaan dan Perkotaan (PBBP2) serta Bea Perolehan Hak atas Tanah dan Bangunan (BPHTB)	2.137.846.234,00	
5.02.04.2.01.0008	Penetapan Wajib Pajak Daerah	102.119.001,00	
5.02.04.2.01.0009	Pelayanan dan Konsultasi Pajak Daerah	3.135.084,00	
5.02.04.2.01.0010	Penelitian dan Verifikasi Data Pelaporan Pajak Daerah	822.914.517,00	
5.02.04.2.01.0011	Penagihan Pajak Daerah	827.873.517,00	
5.02.04.2.01.0012	Penyelesaian Keberatan Pajak Daerah	9.457.496,00	
5.02.04.2.01.0013	Pengendalian, Pemeriksaan dan Pengawasan Pajak Daerah	1.970.047.896,00	
5.02.04.2.01.0014	Pembinaan dan Pengawasan Pengelolaan Pajak Daerah dan Retribusi Daerah	456.747.795,00	
5.02.04.2.01.0015	Elektronifikasi Transaksi Pemerintah Daerah	2.027.304,00	
<b>5.02.01</b>	<b>PROGRAM PENUNJANG URUSAN PEMERINTAHAN DAERAH KABUPATEN/KOTA</b>	<b>181.644.580.519,00</b>	
<b>5.02.01.2.01</b>	<b>Perencanaan, Penganggaran, dan Evaluasi Kinerja Perangkat Daerah</b>	<b>19.121.304,00</b>	
5.02.01.2.01.0001	Penyusunan Dokumen Perencanaan Perangkat Daerah	10.299.468,00	
5.02.01.2.01.0006	Koordinasi dan Penyusunan Laporan Capaian Kinerja dan Ikhtisar Realisasi Kinerja SKPD	4.271.835,00	
5.02.01.2.01.0007	Evaluasi Kinerja Perangkat Daerah	4.550.001,00	
<b>5.02.01.2.02</b>	<b>Administrasi Keuangan Perangkat Daerah</b>	<b>178.077.153.795,00</b>	
5.02.01.2.02.0001	Penyediaan Gaji dan Tunjangan ASN	178.077.153.795,00	
<b>5.02.01.2.06</b>	<b>Administrasi Umum Perangkat Daerah</b>	<b>773.290.530,00</b>	
5.02.01.2.06.0001	Penyediaan Komponen Instalasi Listrik/Penerangan Bangunan Kantor	14.397.810,00	

URUSAN PEMERINTAHAN DAERAH		PLAFON ANGGARAN SEMENTARA (Rp)	KET
DAN PROGRAM, KEGIATAN DAN SUB KEGIATAN			
<b>1</b>	<b>2</b>	<b>3</b>	<b>4</b>
5.02.01.2.06.0002	Penyediaan Peralatan dan Perlengkapan Kantor	33.845.787,00	
5.02.01.2.06.0004	Penyediaan Bahan Logistik Kantor	550.255.473,00	
5.02.01.2.06.0005	Penyediaan Barang Cetak dan Penggandaan	107.943.060,00	
5.02.01.2.06.0006	Penyediaan Bahan Bacaan dan Peraturan Perundang-undangan	66.848.400,00	
<b>5.02.01.2.07</b>	<b>Pengadaan Barang Milik Daerah Penunjang Urusan Pemerintah Daerah</b>	<b>393.572.478,00</b>	
5.02.01.2.07.0005	Pengadaan Mebel	170.372.568,00	
5.02.01.2.07.0006	Pengadaan Peralatan dan Mesin Lainnya	223.199.910,00	
<b>5.02.01.2.08</b>	<b>Penyediaan Jasa Penunjang Urusan Pemerintahan Daerah</b>	<b>699.002.160,00</b>	
5.02.01.2.08.0001	Penyediaan Jasa Surat Menyurat	14.652.000,00	
5.02.01.2.08.0002	Penyediaan Jasa Komunikasi, Sumber Daya Air dan Listrik	684.350.160,00	
<b>5.02.01.2.09</b>	<b>Pemeliharaan Barang Milik Daerah Penunjang Urusan Pemerintahan Daerah</b>	<b>1.682.440.252,00</b>	
5.02.01.2.09.0001	Penyediaan Jasa Pemeliharaan, Biaya Pemeliharaan, dan Pajak Kendaraan Perorangan Dinas atau Kendaraan Dinas Jabatan	46.444.500,00	
5.02.01.2.09.0002	Penyediaan Jasa Pemeliharaan, Biaya Pemeliharaan, Pajak dan Perizinan Kendaraan Dinas Operasional atau Lapangan	820.662.300,00	
5.02.01.2.09.0006	Pemeliharaan Peralatan dan Mesin Lainnya	815.333.452,00	
<b>5.03</b>	<b>KEPEGAWAIAN</b>	<b>24.868.405.252,00</b>	
<b>5.03.5.04.0.00.01.0000</b>	<b>Badan Kepegawaian dan Pengembangan Sumber Daya Manusia</b>	<b>24.868.405.252,00</b>	
<b>5.03.02</b>	<b>PROGRAM KEPEGAWAIAN DAERAH</b>	<b>3.633.528.398,00</b>	
<b>5.03.02.2.01</b>	<b>Pengadaan, Pemberhentian dan Informasi Kepegawaian ASN</b>	<b>960.944.179,00</b>	
5.03.02.2.01.0002	Penyusunan Rencana Kebutuhan, Jenis dan Jumlah Jabatan untuk Pelaksanaan Pengadaan ASN	11.722.908,00	
5.03.02.2.01.0004	Evaluasi Pengadaan ASN dan Pengadaan ASN	817.625.461,00	
5.03.02.2.01.0006	Koordinasi Pelaksanaan Administrasi Pemberhentian	13.246.202,00	
5.03.02.2.01.0008	Fasilitasi Lembaga Profesi ASN	33.558.308,00	
5.03.02.2.01.0010	Pengelolaan Sistem Informasi Kepegawaian	84.791.300,00	



URUSAN PEMERINTAHAN DAERAH		PLAFON ANGGARAN SEMENTARA (Rp)	KET
DAN PROGRAM, KEGIATAN DAN SUB KEGIATAN			
1	2	3	4
5.03.02.2.02	<b>Mutasi dan Promosi ASN</b>	<b>258.689.965,00</b>	
5.03.02.2.02.0001	Pengelolaan Mutasi ASN	4.403.636,00	
5.03.02.2.02.0002	Pengelolaan Kenaikan Pangkat ASN	180.181.680,00	
5.03.02.2.02.0003	Pengelolaan Promosi ASN	74.104.649,00	
5.03.02.2.03	<b>Pengembangan Kompetensi ASN</b>	<b>1.122.907.400,00</b>	
5.03.02.2.03.0002	Pengelolaan Assessment Center	646.937.700,00	
5.03.02.2.03.0003	Pengelolaan Administrasi Diklat dan Sertifikasi ASN	17.485.100,00	
5.03.02.2.03.0004	Pengelolaan Pendidikan Lanjutan ASN	395.994.500,00	
5.03.02.2.03.0007	Evaluasi Diklat dan Sertifikasi Jabatan ASN	17.131.700,00	
5.03.02.2.03.0012	Sosialisasi dan Penyebaran Informasi Jabatan Fungsional ASN	15.824.900,00	
5.03.02.2.03.0013	Pembinaan Jabatan Fungsional ASN	29.533.500,00	
5.03.02.2.04	<b>Penilaian dan Evaluasi Kinerja Aparatur</b>	<b>1.290.986.854,00</b>	
5.03.02.2.04.0001	Penyusunan Kebijakan Penilaian dan Evaluasi Kinerja Aparatur	14.569.361,00	
5.03.02.2.04.0002	Pelaksanaan Penilaian dan Evaluasi Kinerja Aparatur	8.569.361,00	
5.03.02.2.04.0003	Evaluasi Hasil Penilaian dan Evaluasi Kinerja Aparatur	3.200.936,00	
5.03.02.2.04.0004	Pengelolaan Pemberian Penghargaan bagi Pegawai	1.259.654.296,00	
5.03.02.2.04.0007	Pembinaan Disiplin ASN	3.376.500,00	
5.03.02.2.04.0009	Pelayanan Proses Izin Perceraian Pegawai	1.616.400,00	
5.03.01	<b>PROGRAM PENUNJANG URUSAN PEMERINTAHAN DAERAH KABUPATEN/KOTA</b>	<b>21.234.876.854,00</b>	
5.03.01.2.01	<b>Perencanaan, Penganggaran, dan Evaluasi Kinerja Perangkat Daerah</b>	<b>26.506.822,00</b>	
5.03.01.2.01.0001	Penyusunan Dokumen Perencanaan Perangkat Daerah	13.044.130,00	
5.03.01.2.01.0007	Evaluasi Kinerja Perangkat Daerah	13.462.692,00	
5.03.01.2.02	<b>Administrasi Keuangan Perangkat Daerah</b>	<b>20.429.609.182,00</b>	

URUSAN PEMERINTAHAN DAERAH		PLAFON ANGGARAN SEMENTARA (Rp)	KET
DAN PROGRAM, KEGIATAN DAN SUB KEGIATAN			
<b>1</b>	<b>2</b>	<b>3</b>	<b>4</b>
5.03.01.2.02.0001	Penyediaan Gaji dan Tunjangan ASN	20.426.319.182,00	
5.03.01.2.02.0003	Pelaksanaan Penatausahaan dan Pengujian/Verifikasi Keuangan SKPD	3.290.000,00	
<b>5.03.01.2.06</b>	<b>Administrasi Umum Perangkat Daerah</b>	<b>262.573.750,00</b>	
5.03.01.2.06.0001	Penyediaan Komponen Instalasi Listrik/Penerangan Bangunan Kantor	15.328.350,00	
5.03.01.2.06.0004	Penyediaan Bahan Logistik Kantor	152.254.000,00	
5.03.01.2.06.0005	Penyediaan Barang Cetak dan Penggandaan	37.536.600,00	
5.03.01.2.06.0006	Penyediaan Bahan Bacaan dan Peraturan Perundang-undangan	57.454.800,00	
<b>5.03.01.2.07</b>	<b>Pengadaan Barang Milik Daerah Penunjang Urusan Pemerintahan Daerah</b>	<b>9.812.400,00</b>	
5.03.01.2.07.0011	Pengadaan Sarana dan Prasarana Pendukung Gedung Kantor atau Bangunan Lainnya	9.812.400,00	
<b>5.03.01.2.08</b>	<b>Penyediaan Jasa Penunjang Urusan Pemerintahan Daerah</b>	<b>67.779.500,00</b>	
5.03.01.2.08.0001	Penyediaan Jasa Surat Menyurat	47.379.500,00	
5.03.01.2.08.0002	Penyediaan Jasa Komunikasi, Sumber Daya Air dan Listrik	20.400.000,00	
<b>5.03.01.2.09</b>	<b>Pemeliharaan Barang Milik Daerah Penunjang Urusan Pemerintahan Daerah</b>	<b>438.595.200,00</b>	
5.03.01.2.09.0001	Penyediaan Jasa Pemeliharaan, Biaya Pemeliharaan, dan Pajak Kendaraan Perorangan Dinas atau Kendaraan Dinas Jabatan	90.975.200,00	
5.03.01.2.09.0002	Penyediaan Jasa Pemeliharaan, Biaya Pemeliharaan, Pajak dan Perizinan Kendaraan Dinas Operasional atau Lapangan	231.060.000,00	
5.03.01.2.09.0005	Pemeliharaan Mebel	2.560.000,00	
5.03.01.2.09.0006	Pemeliharaan Peralatan dan Mesin Lainnya	61.970.000,00	
5.03.01.2.09.0011	Pemeliharaan/Rehabilitasi Sarana dan Prasarana Pendukung Gedung Kantor atau Bangunan Lainnya	52.030.000,00	
<b>5.04</b>	<b>PENDIDIKAN DAN PELATIHAN</b>	<b>13.503.714.348,00</b>	
<b>5.04.02</b>	<b>PROGRAM PENGEMBANGAN SUMBER DAYA MANUSIA</b>	<b>13.503.714.348,00</b>	
<b>5.04.02.2.01</b>	<b>Pengembangan Kompetensi Teknis</b>	<b>8.151.788.948,00</b>	
5.04.02.2.01.0001	Penyusunan Kebijakan Teknis dan Rencana Pengembangan Kompetensi Teknis Umum, Inti, dan Pilihan bagi Jabatan Administrasi Penyelenggara Urusan Pemerintahan Konkuren, Perangkat Daerah Penunjang, dan Urusan Pemerintahan Umum	56.021.460,00	

URUSAN PEMERINTAHAN DAERAH		PLAFON ANGGARAN SEMENTARA (Rp)	KET
DAN PROGRAM, KEGIATAN DAN SUB KEGIATAN			
1	2	3	4
5.04.02.2.01.0003	Penyelenggaraan Pengembangan Kompetensi Teknis Umum, Inti, dan Pilihan bagi Jabatan Administrasi Penyelenggara Urusan Pemerintahan Konkuren, Perangkat Daerah Penunjang, dan Urusan Pemerintahan Umum	8.095.767.488,00	
<b>5.04.02.2.02</b>	<b>Sertifikasi, Kelembagaan, Pengembangan Kompetensi Manajerial dan Fungsional</b>	<b>5.351.925.400,00</b>	
5.04.02.2.02.0003	Pelaksanaan Sertifikasi Kompetensi di Lingkungan Pemerintah Kabupaten/Kota	1.002.595.000,00	
5.04.02.2.02.0005	Pelaksanaan Kerja Sama antar Lembaga	15.529.100,00	
5.04.02.2.02.0007	Penyelenggaraan Pengembangan Kompetensi bagi Pimpinan Daerah, Jabatan Pimpinan Tinggi, Jabatan Fungsional, Kepemimpinan, dan Prajabatan	4.333.801.300,00	
<b>5.05</b>	<b>PENELITIAN DAN PENGEMBANGAN</b>	<b>21.946.615.442,00</b>	
<b>5.05.0.00.0.00.02.0000</b>	<b>Badan Riset dan Inovasi Daerah</b>	<b>21.946.615.442,00</b>	
<b>5.05.02</b>	<b>PROGRAM PENELITIAN DAN PENGEMBANGAN DAERAH</b>	<b>9.193.132.678,00</b>	
<b>5.05.02.2.01</b>	<b>Penelitian dan Pengembangan Bidang Penyelenggaraan Pemerintahan dan Pengkajian Peraturan</b>	<b>2.215.795.672,00</b>	
5.05.02.2.01.0003	Fasilitasi, Pelaksanaan dan Evaluasi Penelitian dan Pengembangan Bidang Kelembagaan dan Ketatalaksanaan	24.538.512,00	
5.05.02.2.01.0013	Perumusan Rekomendasi atas Rencana Penetapan Peraturan Baru dan/atau Evaluasi Terhadap Pelaksanaan Peraturan	1.746.402.100,00	
5.05.02.2.01.0014	Fasilitasi dan Evaluasi Pelaksanaan Kegiatan Data dan Pengkajian Peraturan	444.855.060,00	
<b>5.05.02.2.02</b>	<b>Penelitian dan Pengembangan Bidang Sosial dan Kependudukan</b>	<b>1.536.191.408,00</b>	
5.05.02.2.02.0001	Penelitian dan Pengembangan Bidang Aspek- Aspek Sosial	524.731.100,00	
5.05.02.2.02.0002	Penelitian dan Pengembangan Pemberdayaan Perempuan dan Perlindungan Anak	82.080.697,00	
5.05.02.2.02.0003	Penelitian dan Pengembangan Pendidikan dan Kebudayaan	213.688.800,00	
5.05.02.2.02.0005	Penelitian dan Pengembangan Pariwisata	230.950.242,00	
5.05.02.2.02.0006	Penelitian dan Pengembangan Kesehatan	251.715.737,00	
5.05.02.2.02.0010	Penelitian dan Pengembangan Partisipasi Masyarakat	233.024.832,00	
<b>5.05.02.2.03</b>	<b>Penelitian dan Pengembangan Bidang Ekonomi dan Pembangunan</b>	<b>1.576.342.306,00</b>	
5.05.02.2.03.0004	Penelitian dan Pengembangan Pertanian, Perkebunan dan Pangan	315.943.455,00	
5.05.02.2.03.0006	Penelitian dan Pengembangan Energi dan Sumber Daya Mineral	240.220.425,00	

URUSAN PEMERINTAHAN DAERAH		PLAFON ANGGARAN SEMENTARA (Rp)	KET
DAN PROGRAM, KEGIATAN DAN SUB KEGIATAN			
<b>1</b>	<b>2</b>	<b>3</b>	<b>4</b>
5.05.02.2.03.0007	Penelitian dan Pengembangan Lingkungan Hidup	207.851.355,00	
5.05.02.2.03.0009	Penelitian dan Pengembangan Pekerjaan Umum	237.818.165,00	
5.05.02.2.03.0010	Penelitian dan Pengembangan Perhubungan	335.078.106,00	
5.05.02.2.03.0013	Penelitian dan Pengembangan Komunikasi dan Informatika	239.430.800,00	
<b>5.05.02.2.04</b>	<b>Pengembangan Inovasi dan Teknologi</b>	<b>3.864.803.292,00</b>	
5.05.02.2.04.0001	Penelitian, Pengembangan, dan Perekayasaan di Bidang Teknologi dan Inovasi	627.737.540,00	
5.05.02.2.04.0002	Uji Coba dan Penerapan Rancang Bangun/Model Replikasi dan Inovasi di Bidang Difusi Inovasi dan Penerapan Teknologi	1.195.638.262,00	
5.05.02.2.04.0003	Diseminasi Jenis, Prosedur dan Metode Penyelenggaraan Pemerintahan Daerah yang Bersifat Inovatif	1.708.196.805,00	
5.05.02.2.04.0004	Sosialisasi dan Diseminasi Hasil-Hasil Kelitbang	134.213.825,00	
5.05.02.2.04.0005	Fasilitasi Hak Kekayaan Intelektual	199.016.860,00	
<b>5.05.01</b>	<b>PROGRAM PENUNJANG URUSAN PEMERINTAHAN DAERAH KABUPATEN/KOTA</b>	<b>12.753.482.764,00</b>	
<b>5.05.01.2.01</b>	<b>Perencanaan, Pengembangan, dan Evaluasi Kinerja Perangkat Daerah</b>	<b>18.414.567,00</b>	
5.05.01.2.01.0001	Penyusunan Dokumen Perencanaan Perangkat Daerah	18.414.567,00	
<b>5.05.01.2.02</b>	<b>Administrasi Keuangan Perangkat Daerah</b>	<b>11.212.437.988,00</b>	
5.05.01.2.02.0001	Penyediaan Gaji dan Tunjangan ASN	11.198.805.095,00	
5.05.01.2.02.0005	Koordinasi dan Penyusunan Laporan Keuangan Akhir Tahun SKPD	13.632.893,00	
<b>5.05.01.2.06</b>	<b>Administrasi Umum Perangkat Daerah</b>	<b>335.303.782,00</b>	
5.05.01.2.06.0001	Penyediaan Komponen Instalasi Listrik/Penerangan Bangunan Kantor	7.377.700,00	
5.05.01.2.06.0004	Penyediaan Bahan Logistik Kantor	285.195.855,00	
5.05.01.2.06.0005	Penyediaan Barang Cetak dan Penggandaan	42.730.227,00	
<b>5.05.01.2.07</b>	<b>Pengadaan Barang Milik Daerah Penunjang Urusan Pemerintah Daerah</b>	<b>417.053.456,00</b>	
5.05.01.2.07.0002	Pengadaan Kendaraan Dinas Operasional atau Lapangan	387.750.000,00	
5.05.01.2.07.0006	Pengadaan Peralatan dan Mesin Lainnya	29.303.456,00	

URUSAN PEMERINTAHAN DAERAH		PLAFON ANGGARAN SEMENTARA (Rp)	KET
DAN PROGRAM, KEGIATAN DAN SUB KEGIATAN			
1	2	3	4
5.05.01.2.08	Penyediaan Jasa Penunjang Urusan Pemerintahan Daerah	144.735.620,00	
5.05.01.2.08.0001	Penyediaan Jasa Surat Menyurat	42.314.804,00	
5.05.01.2.08.0002	Penyediaan Jasa Komunikasi, Sumber Daya Air dan Listrik	14.519.400,00	
5.05.01.2.08.0004	Penyediaan Jasa Pelayanan Umum Kantor	87.901.416,00	
5.05.01.2.09	Pemeliharaan Barang Milik Daerah Penunjang Urusan Pemerintahan Daerah	625.537.351,00	
5.05.01.2.09.0001	Penyediaan Jasa Pemeliharaan, Biaya Pemeliharaan, dan Pajak Kendaraan Perorangan Dinas atau Kendaraan Dinas Jabatan	90.974.720,00	
5.05.01.2.09.0002	Penyediaan Jasa Pemeliharaan, Biaya Pemeliharaan, Pajak dan Perizinan Kendaraan Dinas Operasional atau Lapangan	459.649.064,00	
5.05.01.2.09.0006	Pemeliharaan Peralatan dan Mesin Lainnya	2.844.375,00	
5.05.01.2.09.0007	Pemeliharaan Aset Tetap Lainnya	72.069.192,00	
6	UNSUR PENGAWASAN URUSAN PEMERINTAHAN		
6.01	INSPEKTORAT DAERAH	41.992.196.861,00	
6.01.0.00.0.00.01.0000	Inspektorat	41.992.196.861,00	
6.01.02	PROGRAM PENYELENGGARAAN PENGAWASAN	991.403.595,00	
6.01.02.2.01	Penyelenggaraan Pengawasan Internal	381.181.137,00	
6.01.02.2.01.0001	Pengawasan Kinerja Pemerintah Daerah	208.610.968,00	
6.01.02.2.01.0002	Pengawasan Keuangan Pemerintah Daerah	75.376.563,00	
6.01.02.2.01.0003	Reviu Laporan Kinerja	23.763.794,00	
6.01.02.2.01.0004	Reviu Laporan Keuangan	15.250.432,00	
6.01.02.2.01.0005	Pengawasan Desa	52.195.658,00	
6.01.02.2.01.0007	Monitoring dan Evaluasi Tindak Lanjut Hasil Pemeriksaan BPK RI dan Tindak Lanjut Hasil Pemeriksaan APIP	5.983.722,00	
6.01.02.2.02	Penyelenggaraan Pengawasan dengan Tujuan Tertentu	610.222.458,00	
6.01.02.2.02.0002	Pengawasan dengan Tujuan Tertentu	610.222.458,00	
6.01.03	PROGRAM PERUMUSAN KEBIJAKAN, PENDAMPINGAN DAN ASISTENSI	2.159.747.182,00	

URUSAN PEMERINTAHAN DAERAH		PLAFON ANGGARAN SEMENTARA (Rp)	KET
DAN PROGRAM, KEGIATAN DAN SUB KEGIATAN			
1	2	3	4
6.01.03.2.02	<b>Pendampingan dan Asistensi</b>	<b>2.159.747.182,00</b>	
6.01.03.2.02.0001	Pendampingan dan Asistensi Urusan Pemerintahan Daerah	339.298.421,00	
6.01.03.2.02.0002	Pendampingan, Asistensi, Verifikasi, dan Penilaian Reformasi Birokrasi	2.207.553,00	
6.01.03.2.02.0003	Koordinasi, Monitoring dan Evaluasi serta Verifikasi Pencegahan dan Pemberantasan Korupsi	1.812.291.549,00	
6.01.03.2.02.0004	Pendampingan, Asistensi dan Verifikasi Penegakan Integritas	5.949.659,00	
6.01.01	<b>PROGRAM PENUNJANG URUSAN PEMERINTAHAN DAERAH KABUPATEN/KOTA</b>	<b>38.841.046.084,00</b>	
6.01.01.2.01	<b>Perencanaan, Penganggaran, dan Evaluasi Kinerja Perangkat Daerah</b>	<b>14.172.518,00</b>	
6.01.01.2.01.0001	Penyusunan Dokumen Perencanaan Perangkat Daerah	9.039.042,00	
6.01.01.2.01.0007	Evaluasi Kinerja Perangkat Daerah	5.133.476,00	
6.01.01.2.02	<b>Administrasi Keuangan Perangkat Daerah</b>	<b>34.037.096.550,00</b>	
6.01.01.2.02.0001	Penyediaan Gaji dan Tunjangan ASN	34.037.096.550,00	
6.01.01.2.06	<b>Administrasi Umum Perangkat Daerah</b>	<b>265.449.960,00</b>	
6.01.01.2.06.0001	Penyediaan Komponen Instalasi Listrik/Penerangan Bangunan Kantor	5.309.460,00	
6.01.01.2.06.0004	Penyediaan Bahan Logistik Kantor	189.878.780,00	
6.01.01.2.06.0005	Penyediaan Barang Cetak dan Penggandaan	28.518.520,00	
6.01.01.2.06.0006	Penyediaan Bahan Bacaan dan Peraturan Perundang-undangan	41.743.200,00	
6.01.01.2.07	<b>Pengadaan Barang Milik Daerah Penunjang Urusan Pemerintah Daerah</b>	<b>4.062.014.714,00</b>	
6.01.01.2.07.0006	Pengadaan Peralatan dan Mesin Lainnya	714.143.142,00	
6.01.01.2.07.0011	Pengadaan Sarana dan Prasarana Pendukung Gedung Kantor atau Bangunan Lainnya	3.347.871.572,00	
6.01.01.2.08	<b>Penyediaan Jasa Penunjang Urusan Pemerintahan Daerah</b>	<b>80.272.342,00</b>	
6.01.01.2.08.0001	Penyediaan Jasa Surat Menyurat	15.942.708,00	
6.01.01.2.08.0002	Penyediaan Jasa Komunikasi, Sumber Daya Air dan Listrik	27.000.000,00	
6.01.01.2.08.0004	Penyediaan Jasa Pelayanan Umum Kantor	37.329.634,00	

URUSAN PEMERINTAHAN DAERAH		PLAFON ANGGARAN SEMENTARA (Rp)	KET
DAN PROGRAM, KEGIATAN DAN SUB KEGIATAN			
1	2	3	4
6.01.01.2.09	Pemeliharaan Barang Milik Daerah Penunjang Urusan Pemerintahan Daerah	382.040.000,00	
6.01.01.2.09.0001	Penyediaan Jasa Pemeliharaan, Biaya Pemeliharaan, dan Pajak Kendaraan Perorangan Dinas atau Kendaraan Dinas Jabatan	73.970.000,00	
6.01.01.2.09.0002	Penyediaan Jasa Pemeliharaan, Biaya Pemeliharaan, Pajak dan Perizinan Kendaraan Dinas Operasional atau Lapangan	271.200.000,00	
6.01.01.2.09.0006	Pemeliharaan Peralatan dan Mesin Lainnya	36.870.000,00	
7	UNSUR KEWILAYAHAN		
7.01	KECAMATAN	225.783.914.548,00	
4.01.2.10.7.01.02.0000	Sekretariat Daerah	431.420.084,00	
7.01.06	PROGRAM PEMBINAAN DAN PENGAWASAN PEMERINTAHAN DESA	431.420.084,00	
7.01.06.2.01	Fasilitasi, Rekomendasi dan Koordinasi Pembinaan dan Pengawasan Pemerintahan Desa	431.420.084,00	
7.01.06.2.01.0015	Fasilitasi Penataan, Pemanfaatan, dan Pendayagunaan Ruang Desa serta Penetapan dan Penegasan Batas Desa	431.420.084,00	
7.01.0.00.0.00.01.0000	Kecamatan Petang	14.468.068.881,00	
7.01.02	PROGRAM PENYELENGGARAAN PEMERINTAHAN DAN PELAYANAN PUBLIK	694.251.816,00	
7.01.02.2.01	Koordinasi Penyelenggaraan Kegiatan Pemerintahan di Tingkat Kecamatan	8.857.500,00	
7.01.02.2.01.0001	Koordinasi/Sinergi Perencanaan dan Pelaksanaan Kegiatan Pemerintahan dengan Perangkat Daerah dan Instansi Vertikal Terkait	8.857.500,00	
7.01.02.2.04	Pelaksanaan Urusan Pemerintahan yang Dilimpahkan kepada Camat	685.394.316,00	
7.01.02.2.04.0001	Pelaksanaan Urusan Pemerintahan yang Terkait dengan Pelayanan Perizinan Non Usaha	1.835.600,00	
7.01.02.2.04.0002	Pelaksanaan Urusan Pemerintahan yang terkait dengan Nonperizinan	683.558.716,00	
7.01.03	PROGRAM PEMBERDAYAAN MASYARAKAT DESA DAN KELURAHAN	2.181.587.583,00	
7.01.03.2.01	Koordinasi Kegiatan Pemberdayaan Desa	2.170.939.083,00	
7.01.03.2.01.0001	Peningkatan Partisipasi Masyarakat dalam Forum Musyawarah Perencanaan Pembangunan di Desa	31.141.133,00	
7.01.03.2.01.0002	Sinkronisasi Program Kerja dan Kegiatan Pemberdayaan Masyarakat yang Dilakukan oleh Pemerintah dan Swasta di Wilayah Kerja Kecamatan	50.638.200,00	
7.01.03.2.01.0003	Peningkatan Efektivitas Kegiatan Pemberdayaan Masyarakat di Wilayah Kecamatan	2.089.159.750,00	
7.01.03.2.03	Pemberdayaan Lembaga Masyarakat Tingkat Kecamatan	10.648.500,00	

URUSAN PEMERINTAHAN DAERAH		PLAFON ANGGARAN SEMENTARA (Rp)	KET
DAN PROGRAM, KEGIATAN DAN SUB KEGIATAN			
1	2	3	4
7.01.03.2.03.0004	Fasilitas Pengembangan Usaha Ekonomi Masyarakat	10.648.500,00	
7.01.04	<b>PROGRAM KOORDINASI KETENTERAMAN DAN KETERTIBAN UMUM</b>	<b>78.125.300,00</b>	
7.01.04.2.01	<b>Koordinasi Upaya Penyelenggaraan Ketenteraman dan Ketertiban Umum</b>	<b>78.125.300,00</b>	
7.01.04.2.01.0001	Sinergitas dengan Kepolisian Negara Republik Indonesia, Tentara Nasional Indonesia dan Instansi Vertikal di Wilayah Kecamatan	78.125.300,00	
7.01.05	<b>PROGRAM PENYELENGGARAAN URUSAN PEMERINTAHAN UMUM</b>	<b>339.175.268,00</b>	
7.01.05.2.01	<b>Penyelenggaraan Urusan Pemerintahan Umum Sesuai Penugasan Kepala Daerah</b>	<b>339.175.268,00</b>	
7.01.05.2.01.0003	Pembinaan Persatuan dan Kesatuan Bangsa	301.862.468,00	
7.01.05.2.01.0008	Pelaksanaan Tugas Forum Koordinasi Pimpinan di Kecamatan	37.312.800,00	
7.01.06	<b>PROGRAM PEMBINAAN DAN PENGAWASAN PEMERINTAHAN DESA</b>	<b>55.823.500,00</b>	
7.01.06.2.01	<b>Fasilitasi, Rekomendasi dan Koordinasi Pembinaan dan Pengawasan Pemerintahan Desa</b>	<b>55.823.500,00</b>	
7.01.06.2.01.0002	Fasilitasi Administrasi Tata Pemerintahan Desa	29.116.100,00	
7.01.06.2.01.0009	Fasilitasi Sinkronisasi Perencanaan Pembangunan Daerah dengan Pembangunan Desa	26.707.400,00	
7.01.01	<b>PROGRAM PENUNJANG URUSAN PEMERINTAHAN DAERAH KABUPATEN/KOTA</b>	<b>11.119.105.414,00</b>	
7.01.01.2.01	<b>Perencanaan, Penganggaran, dan Evaluasi Kinerja Perangkat Daerah</b>	<b>20.476.900,00</b>	
7.01.01.2.01.0001	Penyusunan Dokumen Perencanaan Perangkat Daerah	11.555.700,00	
7.01.01.2.01.0007	Evaluasi Kinerja Perangkat Daerah	8.921.200,00	
7.01.01.2.02	<b>Administrasi Keuangan Perangkat Daerah</b>	<b>9.135.881.699,00</b>	
7.01.01.2.02.0001	Penyediaan Gaji dan Tunjangan ASN	9.135.881.699,00	
7.01.01.2.06	<b>Administrasi Umum Perangkat Daerah</b>	<b>411.797.900,00</b>	
7.01.01.2.06.0001	Penyediaan Komponen Instalasi Listrik/Penerangan Bangunan Kantor	2.110.000,00	
7.01.01.2.06.0004	Penyediaan Bahan Logistik Kantor	347.734.200,00	
7.01.01.2.06.0005	Penyediaan Barang Cetak dan Penggandaan	21.316.900,00	
7.01.01.2.06.0006	Penyediaan Bahan Bacaan dan Peraturan Perundang-undangan	40.636.800,00	



URUSAN PEMERINTAHAN DAERAH		PLAFON ANGGARAN SEMENTARA (Rp)	KET
DAN PROGRAM, KEGIATAN DAN SUB KEGIATAN			
1	2	3	4
7.01.01.2.07	Pengadaan Barang Milik Daerah Penunjang Urusan Pemerintah Daerah	16.406.355,00	
7.01.01.2.07.0005	Pengadaan Mebel	10.576.635,00	
7.01.01.2.07.0006	Pengadaan Peralatan dan Mesin Lainnya	5.829.720,00	
7.01.01.2.08	Penyediaan Jasa Penunjang Urusan Pemerintahan Daerah	1.101.844.260,00	
7.01.01.2.08.0001	Penyediaan Jasa Surat Menyurat	21.057.760,00	
7.01.01.2.08.0002	Penyediaan Jasa Komunikasi, Sumber Daya Air dan Listrik	79.270.000,00	
7.01.01.2.08.0004	Penyediaan Jasa Pelayanan Umum Kantor	1.001.516.500,00	
7.01.01.2.09	Pemeliharaan Barang Milik Daerah Penunjang Urusan Pemerintahan Daerah	432.698.300,00	
7.01.01.2.09.0002	Penyediaan Jasa Pemeliharaan, Biaya Pemeliharaan, Pajak dan Perizinan Kendaraan Dinas Operasional atau Lapangan	354.836.300,00	
7.01.01.2.09.0006	Pemeliharaan Peralatan dan Mesin Lainnya	23.870.000,00	
7.01.01.2.09.0009	Pemeliharaan/Rehabilitasi Gedung Kantor dan Bangunan Lainnya	53.992.000,00	
7.01.0.00.0.00.02.0000	Kecamatan Abiansemai	19.301.027.774,00	
7.01.02	PROGRAM PENYELENGGARAAN PEMERINTAHAN DAN PELAYANAN PUBLIK	595.445.316,00	
7.01.02.2.01	Koordinasi Penyelenggaraan Kegiatan Pemerintahan di Tingkat Kecamatan	16.836.000,00	
7.01.02.2.01.0001	Koordinasi/Sinergi Perencanaan dan Pelaksanaan Kegiatan Pemerintahan dengan Perangkat Daerah dan Instansi Vertikal Terkait	16.836.000,00	
7.01.02.2.04	Pelaksanaan Urusan Pemerintahan yang Dilimpahkan kepada Camat	578.609.316,00	
7.01.02.2.04.0001	Pelaksanaan Urusan Pemerintahan yang Terkait dengan Pelayanan Perizinan Non Usaha	1.624.900,00	
7.01.02.2.04.0002	Pelaksanaan Urusan Pemerintahan yang terkait dengan Nonperizinan	576.984.416,00	
7.01.03	PROGRAM PEMBERDAYAAN MASYARAKAT DESA DAN KELURAHAN	2.681.578.600,00	
7.01.03.2.01	Koordinasi Kegiatan Pemberdayaan Desa	2.664.338.000,00	
7.01.03.2.01.0001	Peningkatan Partisipasi Masyarakat dalam Forum Musyawarah Perencanaan Pembangunan di Desa	32.951.900,00	
7.01.03.2.01.0002	Sinkronisasi Program Kerja dan Kegiatan Pemberdayaan Masyarakat yang Dilakukan oleh Pemerintah dan Swasta di Wilayah Kerja Kecamatan	51.086.700,00	
7.01.03.2.01.0003	Peningkatan Efektifitas Kegiatan Pemberdayaan Masyarakat di Wilayah Kecamatan	2.580.299.400,00	

URUSAN PEMERINTAHAN DAERAH		PLAFON ANGGARAN SEMENTARA (Rp)	KET
DAN PROGRAM, KEGIATAN DAN SUB KEGIATAN			
1	2	3	4
7.01.03.2.03	<b>Pemberdayaan Lembaga Kemasyarakatan Tingkat Kecamatan</b>	17.240.600,00	
7.01.03.2.03.0004	Fasilitasi Pengembangan Usaha Ekonomi Masyarakat	17.240.600,00	
7.01.04	<b>PROGRAM KOORDINASI KETENTRAMAN DAN KETERTIBAN UMUM</b>	27.562.500,00	
7.01.04.2.02	<b>Koordinasi Penerapan dan Penegakan Peraturan Daerah dan Peraturan Kepala Daerah</b>	27.562.500,00	
7.01.04.2.02.0001	Koordinasi/Sinergi dengan Perangkat Daerah yang Tugas dan Fungsinya di Bidang Penegakan Peraturan Perundang-Undangan dan/atau Kepolisian Negara Republik Indonesia	27.562.500,00	
7.01.05	<b>PROGRAM PENYELENGGARAAN URUSAN PEMERINTAHAN UMUM</b>	443.114.977,00	
7.01.05.2.01	<b>Penyelenggaraan Urusan Pemerintahan Umum Sesuai Penugasan Kepala Daerah</b>	443.114.977,00	
7.01.05.2.01.0003	Pembinaan Persatuan dan Kesatuan Bangsa	375.624.377,00	
7.01.05.2.01.0008	Pelaksanaan Tugas Forum Koordinasi Pimpinan di Kecamatan	67.490.600,00	
7.01.06	<b>PROGRAM PEMBINAAN DAN PENGAWASAN PEMERINTAHAN DESA</b>	109.756.700,00	
7.01.06.2.01	<b>Fasilitasi, Rekomendasi dan Koordinasi Pembinaan dan Pengawasan Pemerintahan Desa</b>	109.756.700,00	
7.01.06.2.01.0002	Fasilitasi Administrasi Tata Pemerintahan Desa	26.656.700,00	
7.01.06.2.01.0009	Fasilitasi Sinkronisasi Perencanaan Pembangunan Daerah dengan Pembangunan Desa	83.100.000,00	
7.01.01	<b>PROGRAM PENUNJANG URUSAN PEMERINTAHAN DAERAH KABUPATEN/KOTA</b>	15.443.569.681,00	
7.01.01.2.01	<b>Perencanaan, Penganggaran, dan Evaluasi Kinerja Perangkat Daerah</b>	13.505.200,00	
7.01.01.2.01.0001	Penyusunan Dokumen Perencanaan Perangkat Daerah	7.930.900,00	
7.01.01.2.01.0007	Evaluasi Kinerja Perangkat Daerah	5.574.300,00	
7.01.01.2.02	<b>Administrasi Keuangan Perangkat Daerah</b>	13.519.359.567,00	
7.01.01.2.02.0001	Penyediaan Gaji dan Tunjangan ASN	13.519.359.567,00	
7.01.01.2.06	<b>Administrasi Umum Perangkat Daerah</b>	445.587.128,00	
7.01.01.2.06.0001	Penyediaan Komponen Instalasi Listrik/Penerangan Bangunan Kantor	768.000,00	
7.01.01.2.06.0004	Penyediaan Bahan Logistik Kantor	389.544.028,00	
7.01.01.2.06.0005	Penyediaan Barang Cetak dan Penggandaan	21.615.100,00	

URUSAN PEMERINTAHAN DAERAH		PLAFON ANGGARAN SEMENTARA (Rp)	KET
DAN PROGRAM, KEGIATAN DAN SUB KEGIATAN			
<b>1</b>	<b>2</b>	<b>3</b>	<b>4</b>
7.01.01.2.06.0006	Penyediaan Bahan Bacaan dan Peraturan Perundang-undangan	33.660.000,00	
<b>7.01.01.2.07</b>	<b>Pengadaan Barang Milik Daerah Penunjang Urusan Pemerintahan Daerah</b>	<b>284.362.881,00</b>	
7.01.01.2.07.0005	Pengadaan Mebel	272.888.616,00	
7.01.01.2.07.0006	Pengadaan Peralatan dan Mesin Lainnya	11.474.265,00	
<b>7.01.01.2.08</b>	<b>Penyediaan Jasa Penunjang Urusan Pemerintahan Daerah</b>	<b>575.201.385,00</b>	
7.01.01.2.08.0001	Penyediaan Jasa Surat Menyurat	27.240.073,00	
7.01.01.2.08.0002	Penyediaan Jasa Komunikasi, Sumber Daya Air dan Listrik	90.272.040,00	
7.01.01.2.08.0004	Penyediaan Jasa Pelayanan Umum Kantor	457.689.272,00	
<b>7.01.01.2.09</b>	<b>Pemeliharaan Barang Milik Daerah Penunjang Urusan Pemerintahan Daerah</b>	<b>605.553.520,00</b>	
7.01.01.2.09.0002	Penyediaan Jasa Pemeliharaan, Biaya Pemeliharaan, Pajak dan Perizinan Kendaraan Dinas Operasional atau Lapangan	348.676.020,00	
7.01.01.2.09.0006	Pemeliharaan Peralatan dan Mesin Lainnya	35.677.500,00	
7.01.01.2.09.0009	Pemeliharaan/Rehabilitasi Gedung Kantor dan Bangunan Lainnya	221.200.000,00	
<b>7.01.01.00.0.00.03.0000</b>	<b>Kecamatan Mengwi</b>	<b>64.393.302.424,00</b>	
<b>7.01.02</b>	<b>PROGRAM PENYELENGGARAAN PEMERINTAHAN DAN PELAYANAN PUBLIK</b>	<b>6.675.261.614,00</b>	
<b>7.01.02.2.02</b>	<b>Penyelenggaraan Urusan Pemerintahan yang Tidak Dilaksanakan oleh Unit Kerja Perangkat Daerah yang Ada di Kecamatan</b>	<b>8.203.436,00</b>	
7.01.02.2.02.0003	Peningkatan Efektifitas Pelayanan kepada Masyarakat di Wilayah Kecamatan	8.203.436,00	
<b>7.01.02.2.04</b>	<b>Pelaksanaan Urusan Pemerintahan yang Dilimpahkan kepada Camat</b>	<b>6.667.058.178,00</b>	
7.01.02.2.04.0002	Pelaksanaan Urusan Pemerintahan yang terkait dengan Nonperizinan	6.667.058.178,00	
<b>7.01.03</b>	<b>PROGRAM PEMBERDAYAAN MASYARAKAT DESA DAN KELURAHAN</b>	<b>13.779.006.669,00</b>	
<b>7.01.03.2.01</b>	<b>Koordinasi Kegiatan Pemberdayaan Desa</b>	<b>2.318.057.515,00</b>	
7.01.03.2.01.0001	Peningkatan Partisipasi Masyarakat dalam Forum Musyawarah Perencanaan Pembangunan di Desa	37.273.132,00	
7.01.03.2.01.0002	Sinkronisasi Program Kerja dan Kegiatan Pemberdayaan Masyarakat yang Dilakukan oleh Pemerintah dan Swasta di Wilayah Kerja Kecamatan	54.059.383,00	
7.01.03.2.01.0003	Peningkatan Efektifitas Kegiatan Pemberdayaan Masyarakat di Wilayah Kecamatan	2.226.725.000,00	

URUSAN PEMERINTAHAN DAERAH		PLAFON ANGGARAN SEMENTARA (Rp)	KET
DAN PROGRAM, KEGIATAN DAN SUB KEGIATAN			
1	2	3	4
7.01.03.2.02	<b>Kegiatan Pemberdayaan Kelurahan</b>	11.451.179.754,00	
7.01.03.2.02.0001	Peningkatan Partisipasi Masyarakat dalam Forum Musyawarah Perencanaan Pembangunan di Kelurahan	58.363.300,00	
7.01.03.2.02.0002	Pembangunan Sarana dan Prasarana Kelurahan	6.181.164.207,00	
7.01.03.2.02.0003	Pemberdayaan Masyarakat di Kelurahan	5.211.652.247,00	
7.01.03.2.03	<b>Pemberdayaan Lembaga Kemasyarakatan Tingkat Kecamatan</b>	9.769.400,00	
7.01.03.2.03.0004	Fasilitasi Pengembangan Usaha Ekonomi Masyarakat	9.769.400,00	
7.01.04	<b>PROGRAM KOORDINASI KETENTRAMAN DAN KETERTIBAN UMUM</b>	742.288.684,00	
7.01.04.2.02	<b>Koordinasi Penerapan dan Penegakan Peraturan Daerah dan Peraturan Kepala Daerah</b>	742.288.684,00	
7.01.04.2.02.0001	Koordinasi/Sinergi dengan Perangkat Daerah yang Tugas dan Fungsinya di Bidang Penegakan Peraturan Perundang-Undangan dan/atau Kepolisian Negara Republik Indonesia	742.288.684,00	
7.01.05	<b>PROGRAM PENYELENGGARAAN URUSAN PEMERINTAHAN UMUM</b>	543.985.581,00	
7.01.05.2.01	<b>Penyelenggaraan Urusan Pemerintahan Umum Sesuai Penugasan Kepala Daerah</b>	543.985.581,00	
7.01.05.2.01.0003	Pembinaan Persatuan dan Kesatuan Bangsa	476.448.081,00	
7.01.05.2.01.0008	Pelaksanaan Tugas Forum Koordinasi Pimpinan di Kecamatan	67.537.500,00	
7.01.06	<b>PROGRAM PEMBINAAN DAN PENGAWASAN PEMERINTAHAN DESA</b>	87.385.872,00	
7.01.06.2.01	<b>Fasilitasi, Rekomendasi dan Koordinasi Pembinaan dan Pengawasan Pemerintahan Desa</b>	87.385.872,00	
7.01.06.2.01.0002	Fasilitasi Administrasi Tata Pemerintahan Desa	20.949.536,00	
7.01.06.2.01.0006	Fasilitasi Pelaksanaan Pemilihan Kepala Desa	11.804.236,00	
7.01.06.2.01.0009	Fasilitasi Sinkronisasi Perencanaan Pembangunan Daerah dengan Pembangunan Desa	54.632.100,00	
7.01.01	<b>PROGRAM PENUNJANG URUSAN PEMERINTAHAN DAERAH KABUPATEN/KOTA</b>	42.565.374.004,00	
7.01.01.2.01	<b>Perencanaan, Penganggaran, dan Evaluasi Kinerja Perangkat Daerah</b>	14.813.788,00	
7.01.01.2.01.0001	Penyusunan Dokumen Perencanaan Perangkat Daerah	9.070.484,00	
7.01.01.2.01.0007	Evaluasi Kinerja Perangkat Daerah	5.743.304,00	
7.01.01.2.02	<b>Administrasi Keuangan Perangkat Daerah</b>	24.994.148.873,00	

URUSAN PEMERINTAHAN DAERAH		PLAFON ANGGARAN SEMENTARA (Rp)	KET
DAN PROGRAM, KEGIATAN DAN SUB KEGIATAN			
1	2	3	4
7.01.01.2.02.0001	Penyediaan Gaji dan Tunjangan ASN	24.994.148.873,00	
<b>7.01.01.2.06</b>	<b>Administrasi Umum Perangkat Daerah</b>	<b>1.411.700.306,00</b>	
7.01.01.2.06.0001	Penyediaan Komponen Instalasi Listrik/Penerangan Bangunan Kantor	29.726.244,00	
7.01.01.2.06.0004	Penyediaan Bahan Logistik Kantor	1.273.681.287,00	
7.01.01.2.06.0005	Penyediaan Barang Cetak dan Penggandaan	35.006.135,00	
7.01.01.2.06.0006	Penyediaan Bahan Bacaan dan Peraturan Perundang-undangan	73.286.640,00	
<b>7.01.01.2.07</b>	<b>Pengadaan Barang Milik Daerah Penunjang Urusan Pemerintah Daerah</b>	<b>10.691.906.009,00</b>	
7.01.01.2.07.0002	Pengadaan Kendaraan Dinas Operasional atau Lapangan	3.414.187.950,00	
7.01.01.2.07.0005	Pengadaan Mebel	1.761.381.411,00	
7.01.01.2.07.0006	Pengadaan Peralatan dan Mesin Lainnya	4.751.610.745,00	
7.01.01.2.07.0011	Pengadaan Sarana dan Prasarana Pendukung Gedung Kantor atau Bangunan Lainnya	764.725.903,00	
<b>7.01.01.2.08</b>	<b>Penyediaan Jasa Penunjang Urusan Pemerintahan Daerah</b>	<b>2.813.844.493,00</b>	
7.01.01.2.08.0001	Penyediaan Jasa Surat Menyurat	62.117.949,00	
7.01.01.2.08.0002	Penyediaan Jasa Komunikasi, Sumber Daya Air dan Listrik	396.130.000,00	
7.01.01.2.08.0004	Penyediaan Jasa Pelayanan Umum Kantor	2.355.596.544,00	
<b>7.01.01.2.09</b>	<b>Pemeliharaan Barang Milik Daerah Penunjang Urusan Pemerintahan Daerah</b>	<b>2.638.960.535,00</b>	
7.01.01.2.09.0002	Penyediaan Jasa Pemeliharaan, Biaya Pemeliharaan, Pajak dan Perizinan Kendaraan Dinas Operasional atau Lapangan	606.960.524,00	
7.01.01.2.09.0006	Pemeliharaan Peralatan dan Mesin Lainnya	50.420.000,00	
7.01.01.2.09.0009	Pemeliharaan/Rehabilitasi Gedung Kantor dan Bangunan Lainnya	1.981.580.011,00	
<b>7.01.0.00.0.00.04.0000</b>	<b>Kecamatan Kuta Utara</b>	<b>38.604.341.022,00</b>	
<b>7.01.02</b>	<b>PROGRAM PENYELENGGARAAN PEMERINTAHAN DAN PELAYANAN PUBLIK</b>	<b>6.135.744.733,00</b>	
<b>7.01.02.2.01</b>	<b>Koordinasi Penyelenggaraan Kegiatan Pemerintahan di Tingkat Kecamatan</b>	<b>22.127.500,00</b>	
7.01.02.2.01.0001	Koordinasi/Sinergi Perencanaan dan Pelaksanaan Kegiatan Pemerintahan dengan Perangkat Daerah dan Instansi Vertikal Terkait	22.127.500,00	

URUSAN PEMERINTAHAN DAERAH		PLAFON ANGGARAN SEMENTARA (Rp)	KET
DAN PROGRAM, KEGIATAN DAN SUB KEGIATAN			
1	2	3	4
7.01.02.2.02	<b>Penyelenggaraan Urusan Pemerintahan yang Tidak Dilaksanakan oleh Unit Kerja Perangkat Daerah yang Ada di Kecamatan</b>	734.104.314,00	
7.01.02.2.02.0003	Peningkatan Efektifitas Pelaksanaan Pelayanan kepada Masyarakat di Wilayah Kecamatan	734.104.314,00	
7.01.02.2.04	<b>Pelaksanaan Urusan Pemerintahan yang Dilimpahkan kepada Camat</b>	5.379.512.919,00	
7.01.02.2.04.0002	Pelaksanaan Urusan Pemerintahan yang terkait dengan Nonperizinan	5.379.512.919,00	
7.01.03	<b>PROGRAM PEMBERDAYAAN MASYARAKAT DESA DAN KELURAHAN</b>	6.107.360.284,00	
7.01.03.2.01	<b>Koordinasi Kegiatan Pemberdayaan Desa</b>	2.599.334.457,00	
7.01.03.2.01.0001	Peningkatan Partisipasi Masyarakat dalam Forum Musyawarah Perencanaan Pembangunan di Desa	47.473.818,00	
7.01.03.2.01.0002	Sinkronisasi Program Kerja dan Kegiatan Pemberdayaan Masyarakat yang Dilakukan oleh Pemerintah dan Swasta di Wilayah Kerja Kecamatan	47.080.958,00	
7.01.03.2.01.0003	Peningkatan Efektifitas Kegiatan Pemberdayaan Masyarakat di Wilayah Kecamatan	2.504.779.681,00	
7.01.03.2.02	<b>Kegiatan Pemberdayaan Kelurahan</b>	3.497.559.996,00	
7.01.03.2.02.0001	Peningkatan Partisipasi Masyarakat dalam Forum Musyawarah Perencanaan Pembangunan di Kelurahan	23.961.404,00	
7.01.03.2.02.0002	Pembangunan Sarana dan Prasarana Kelurahan	601.928.005,00	
7.01.03.2.02.0003	Pemberdayaan Masyarakat di Kelurahan	2.871.670.587,00	
7.01.03.2.03	<b>Pemberdayaan Lembaga Kemasyarakatan Tingkat Kecamatan</b>	10.465.831,00	
7.01.03.2.03.0004	Fasilitasi Pengembangan Usaha Ekonomi Masyarakat	10.465.831,00	
7.01.04	<b>PROGRAM KOORDINASI KETENTRAMAN DAN KETERTIBAN UMUM</b>	71.871.942,00	
7.01.04.2.02	<b>Koordinasi Penerapan dan Penegakan Peraturan Daerah dan Peraturan Kepala Daerah</b>	71.871.942,00	
7.01.04.2.02.0001	Koordinasi/Sinergi dengan Perangkat Daerah yang Tugas dan Fungsinya di Bidang Penegakan Peraturan Perundang-Undangan dan/atau Kepolisian Negara Republik Indonesia	71.871.942,00	
7.01.05	<b>PROGRAM PENYELENGGARAAN URUSAN PEMERINTAHAN UMUM</b>	526.871.581,00	
7.01.05.2.01	<b>Penyelenggaraan Urusan Pemerintahan Umum Sesuai Penugasan Kepala Daerah</b>	526.871.581,00	
7.01.05.2.01.0003	Pembinaan Persatuan dan Kesatuan Bangsa	420.523.066,00	
7.01.05.2.01.0008	Pelaksanaan Tugas Forum Koordinasi Pimpinan di Kecamatan	106.348.515,00	

URUSAN PEMERINTAHAN DAERAH		PLAFON ANGGARAN SEMENTARA (Rp)	KET
DAN PROGRAM, KEGIATAN DAN SUB KEGIATAN			
1	2	3	4
7.01.06	<b>PROGRAM PEMBINAAN DAN PENGAWASAN PEMERINTAHAN DESA</b>	<b>838.647.150,00</b>	
7.01.06.2.01	<b>Fasilitasi, Rekomendasi dan Koordinasi Pembinaan dan Pengawasan Pemerintahan Desa</b>	<b>838.647.150,00</b>	
7.01.06.2.01.0002	Fasilitasi Administrasi Tata Pemerintahan Desa	801.928.050,00	
7.01.06.2.01.0008	Rekomendasi Pengangkatan dan Pemberhentian Perangkat Desa	13.160.800,00	
7.01.06.2.01.0009	Fasilitasi Sinkronisasi Perencanaan Pembangunan Daerah dengan Pembangunan Desa	23.558.300,00	
7.01.01	<b>PROGRAM PENUNJANG URUSAN PEMERINTAHAN DAERAH KABUPATEN/KOTA</b>	<b>24.923.845.332,00</b>	
7.01.01.2.01	<b>Perencanaan, Penganggaran, dan Evaluasi Kinerja Perangkat Daerah</b>	<b>150.869.013,00</b>	
7.01.01.2.01.0001	Penyusunan Dokumen Perencanaan Perangkat Daerah	140.966.015,00	
7.01.01.2.01.0007	Evaluasi Kinerja Perangkat Daerah	9.902.998,00	
7.01.01.2.02	<b>Administrasi Keuangan Perangkat Daerah</b>	<b>17.469.206.161,00</b>	
7.01.01.2.02.0001	Penyediaan Gaji dan Tunjangan ASN	17.469.206.161,00	
7.01.01.2.06	<b>Administrasi Umum Perangkat Daerah</b>	<b>828.349.676,00</b>	
7.01.01.2.06.0001	Penyediaan Komponen Instalasi Listrik/Penerangan Bangunan Kantor	3.972.690,00	
7.01.01.2.06.0004	Penyediaan Bahan Logistik Kantor	725.895.500,00	
7.01.01.2.06.0005	Penyediaan Barang Cetak dan Penggandaan	40.295.886,00	
7.01.01.2.06.0006	Penyediaan Bahan Bacaan dan Peraturan Perundang-undangan	58.185.600,00	
7.01.01.2.07	<b>Pengadaan Barang Milik Daerah Penunjang Urusan Pemerintah Daerah</b>	<b>4.415.233.992,00</b>	
7.01.01.2.07.0002	Pengadaan Kendaraan Dinas Operasional atau Lapangan	2.116.422.570,00	
7.01.01.2.07.0005	Pengadaan Mebel	151.890.846,00	
7.01.01.2.07.0006	Pengadaan Peralatan dan Mesin Lainnya	1.523.765.376,00	
7.01.01.2.07.0011	Pengadaan Sarana dan Prasarana Pendukung Gedung Kantor atau Bangunan Lainnya	623.155.200,00	
7.01.01.2.08	<b>Penyediaan Jasa Penunjang Urusan Pemerintahan Daerah</b>	<b>1.100.627.706,00</b>	
7.01.01.2.08.0001	Penyediaan Jasa Surat Menyurat	61.480.955,00	

URUSAN PEMERINTAHAN DAERAH		PLAFON ANGGARAN SEMENTARA (Rp)	KET
DAN PROGRAM, KEGIATAN DAN SUB KEGIATAN			
<b>1</b>	<b>2</b>	<b>3</b>	<b>4</b>
7.01.01.2.08.0002	Penyediaan Jasa Komunikasi, Sumber Daya Air dan Listrik	279.740.316,00	
7.01.01.2.08.0004	Penyediaan Jasa Pelayanan Umum Kantor	759.406.435,00	
<b>7.01.01.2.09</b>	<b>Pemeliharaan Barang Milik Daerah Penunjang Urusan Pemerintahan Daerah</b>	<b>959.558.784,00</b>	
7.01.01.2.09.0001	Penyediaan Jasa Pemeliharaan, Biaya Pemeliharaan, dan Pajak Kendaraan Perorangan Dinas atau Kendaraan Dinas Jabatan	124.425.320,00	
7.01.01.2.09.0002	Penyediaan Jasa Pemeliharaan, Biaya Pemeliharaan, Pajak dan Perizinan Kendaraan Dinas Operasional atau Lapangan	424.267.852,00	
7.01.01.2.09.0006	Pemeliharaan Peralatan dan Mesin Lainnya	87.700.212,00	
7.01.01.2.09.0010	Pemeliharaan/Rehabilitasi Sarana dan Prasarana Gedung Kantor atau Bangunan Lainnya	323.165.400,00	
<b>7.01.0.00.0.00.05.0000</b>	<b>Kecamatan Kuta</b>	<b>52.840.618.569,00</b>	
<b>7.01.02</b>	<b>PROGRAM PENYELENGGARAAN PEMERINTAHAN DAN PELAYANAN PUBLIK</b>	<b>4.690.141.136,00</b>	
<b>7.01.02.2.02</b>	<b>Penyelenggaraan Urusan Pemerintahan yang Tidak Dilaksanakan oleh Unit Kerja Perangkat Daerah yang Ada di Kecamatan</b>	<b>1.136.441.652,00</b>	
7.01.02.2.02.0002	Fasilitasi Percepatan Pencapaian Standar Pelayanan Minimal di Wilayah Kecamatan	1.065.975.300,00	
7.01.02.2.02.0003	Peningkatan Efektifitas Pelaksanaan Pelayanan kepada Masyarakat di Wilayah Kecamatan	70.466.352,00	
<b>7.01.02.2.04</b>	<b>Pelaksanaan Urusan Pemerintahan yang Diimpahkan kepada Camat</b>	<b>3.553.699.484,00</b>	
7.01.02.2.04.0002	Pelaksanaan Urusan Pemerintahan yang terkait dengan Nonperizinan	3.553.699.484,00	
<b>7.01.03</b>	<b>PROGRAM PEMBERDAYAAN MASYARAKAT DESA DAN KELURAHAN</b>	<b>10.343.015.849,00</b>	
<b>7.01.03.2.01</b>	<b>Koordinasi Kegiatan Pemberdayaan Desa</b>	<b>2.523.873.360,00</b>	
7.01.03.2.01.0001	Peningkatan Partisipasi Masyarakat dalam Forum Musyawarah Perencanaan Pembangunan di Desa	23.456.700,00	
7.01.03.2.01.0002	Sinkronisasi Program Kerja dan Kegiatan Pemberdayaan Masyarakat yang Dilakukan oleh Pemerintah dan Swasta di Wilayah Kerja Kecamatan	23.636.000,00	
7.01.03.2.01.0003	Peningkatan Efektifitas Kegiatan Pemberdayaan Masyarakat di Wilayah Kecamatan	2.476.780.660,00	
<b>7.01.03.2.02</b>	<b>Kegiatan Pemberdayaan Kelurahan</b>	<b>7.798.834.389,00</b>	
7.01.03.2.02.0001	Peningkatan Partisipasi Masyarakat dalam Forum Musyawarah Perencanaan Pembangunan di Kelurahan	34.329.000,00	
7.01.03.2.02.0002	Pembangunan Sarana dan Prasarana Kelurahan	2.294.841.100,00	
7.01.03.2.02.0003	Pemberdayaan Masyarakat di Kelurahan	5.469.664.289,00	



URUSAN PEMERINTAHAN DAERAH		PLAFON ANGGARAN SEMENTARA (Rp)	KET
DAN PROGRAM, KEGIATAN DAN SUB KEGIATAN			
1	2	3	4
<b>7.01.03.2.03</b>	<b>Pemberdayaan Lembaga Kemasyarakatan Tingkat Kecamatan</b>	<b>20.308.100,00</b>	
7.01.03.2.03.0004	Fasilitasi Pengembangan Usaha Ekonomi Masyarakat	20.308.100,00	
<b>7.01.04</b>	<b>PROGRAM KOORDINASI KETENTRAMAN DAN KETERTIBAN UMUM</b>	<b>833.899.400,00</b>	
<b>7.01.04.2.01</b>	<b>Koordinasi Upaya Penyelenggaraan Ketenteraman dan Ketertiban Umum</b>	<b>833.899.400,00</b>	
7.01.04.2.01.0001	Sinergitas dengan Kepolisian Negara Republik Indonesia, Tentara Nasional Indonesia dan Instansi Vertikal di Wilayah Kecamatan	833.899.400,00	
<b>7.01.05</b>	<b>PROGRAM PENYELENGGARAAN URUSAN PEMERINTAHAN UMUM</b>	<b>274.272.600,00</b>	
<b>7.01.05.2.01</b>	<b>Penyelenggaraan Urusan Pemerintahan Umum Sesuai Penugasan Kepala Daerah</b>	<b>274.272.600,00</b>	
7.01.05.2.01.0003	Pembinaan Persatuan dan Kesatuan Bangsa	219.961.400,00	
7.01.05.2.01.0008	Pelaksanaan Tugas Forum Koordinasi Pimpinan di Kecamatan	54.311.200,00	
<b>7.01.01</b>	<b>PROGRAM PENUNJANG URUSAN PEMERINTAHAN DAERAH KABUPATEN/KOTA</b>	<b>36.699.289.584,00</b>	
<b>7.01.01.2.01</b>	<b>Perencanaan, Penganggaran, dan Evaluasi Kinerja Perangkat Daerah</b>	<b>11.269.600,00</b>	
7.01.01.2.01.0001	Penyusunan Dokumen Perencanaan Perangkat Daerah	6.445.100,00	
7.01.01.2.01.0007	Evaluasi Kinerja Perangkat Daerah	4.824.500,00	
<b>7.01.01.2.02</b>	<b>Administrasi Keuangan Perangkat Daerah</b>	<b>19.319.658.741,00</b>	
7.01.01.2.02.0001	Penyediaan Gaji dan Tunjangan ASN	19.319.658.741,00	
<b>7.01.01.2.06</b>	<b>Administrasi Umum Perangkat Daerah</b>	<b>1.626.594.000,00</b>	
7.01.01.2.06.0001	Penyediaan Komponen Instalasi Listrik/Penerangan Bangunan Kantor	347.765.900,00	
7.01.01.2.06.0004	Penyediaan Bahan Logistik Kantor	1.077.828.200,00	
7.01.01.2.06.0005	Penyediaan Barang Cetak dan Penggandaan	54.934.700,00	
7.01.01.2.06.0006	Penyediaan Bahan Bacaan dan Peraturan Perundang-undangan	108.031.200,00	
7.01.01.2.06.0009	Penyelenggaraan Rapat Koordinasi dan Konsultasi SKPD	38.034.000,00	
<b>7.01.01.2.07</b>	<b>Pengadaan Barang Milik Daerah Penunjang Urusan Pemerintah Daerah</b>	<b>8.332.160.611,00</b>	
7.01.01.2.07.0002	Pengadaan Kendaraan Dinas Operasional atau Lapangan	4.395.854.450,00	

URUSAN PEMERINTAHAN DAERAH		PLAFON ANGGARAN SEMENTARA (Rp)	KET
DAN PROGRAM, KEGIATAN DAN SUB KEGIATAN			
<b>1</b>	<b>2</b>	<b>3</b>	<b>4</b>
7.01.01.2.07.0005	Pengadaan Mebel	867.265.200,00	
7.01.01.2.07.0006	Pengadaan Peralatan dan Mesin Lainnya	2.569.540.961,00	
7.01.01.2.07.0011	Pengadaan Sarana dan Prasarana Pendukung Gedung Kantor atau Bangunan Lainnya	499.500.000,00	
<b>7.01.01.2.08</b>	<b>Penyediaan Jasa Penunjang Urusan Pemerintahan Daerah</b>	<b>2.830.702.332,00</b>	
7.01.01.2.08.0001	Penyediaan Jasa Surat Menyurat	124.662.400,00	
7.01.01.2.08.0002	Penyediaan Jasa Komunikasi, Sumber Daya Air dan Listrik	465.378.900,00	
7.01.01.2.08.0004	Penyediaan Jasa Pelayanan Umum Kantor	2.240.661.032,00	
<b>7.01.01.2.09</b>	<b>Pemeliharaan Barang Milik Daerah Penunjang Urusan Pemerintahan Daerah</b>	<b>4.578.904.300,00</b>	
7.01.01.2.09.0001	Penyediaan Jasa Pemeliharaan, Biaya Pemeliharaan, dan Pajak Kendaraan Perorangan Dinas atau Kendaraan Dinas Jabatan	120.677.200,00	
7.01.01.2.09.0002	Penyediaan Jasa Pemeliharaan, Biaya Pemeliharaan, Pajak dan Perizinan Kendaraan Dinas Operasional atau Lapangan	620.640.700,00	
7.01.01.2.09.0006	Pemeliharaan Peralatan dan Mesin Lainnya	262.764.400,00	
7.01.01.2.09.0009	Pemeliharaan/Rehabilitasi Gedung Kantor dan Bangunan Lainnya	3.574.822.000,00	
<b>7.01.0.00.0.00.06.0000</b>	<b>Kecamatan Kuta Selatan</b>	<b>35.745.135.794,00</b>	
<b>7.01.02</b>	<b>PROGRAM PENYELENGGARAAN PEMERINTAHAN DAN PELAYANAN PUBLIK</b>	<b>5.867.502.324,00</b>	
<b>7.01.02.2.01</b>	<b>Koordinasi Penyelenggaraan Kegiatan Pemerintahan di Tingkat Kecamatan</b>	<b>11.132.100,00</b>	
7.01.02.2.01.0002	Peningkatan Efektifitas Kegiatan Pemerintahan di Tingkat Kecamatan	11.132.100,00	
<b>7.01.02.2.02</b>	<b>Penyelenggaraan Urusan Pemerintahan yang Tidak Dilaksanakan oleh Unit Kerja Perangkat Daerah yang Ada di Kecamatan</b>	<b>625.688.480,00</b>	
7.01.02.2.02.0003	Peningkatan Efektifitas Pelayanan kepada Masyarakat di Wilayah Kecamatan	625.688.480,00	
<b>7.01.02.2.04</b>	<b>Pelaksanaan Urusan Pemerintahan yang Dilimpahkan kepada Camat</b>	<b>5.230.681.744,00</b>	
7.01.02.2.04.0003	Pelaksanaan Urusan Pemerintahan yang Terkait dengan Kewenangan Lain yang Dilimpahkan	5.230.681.744,00	
<b>7.01.03</b>	<b>PROGRAM PEMBERDAYAAN MASYARAKAT DESA DAN KELURAHAN</b>	<b>5.447.307.784,00</b>	
<b>7.01.03.2.01</b>	<b>Koordinasi Kegiatan Pemberdayaan Desa</b>	<b>2.791.377.061,00</b>	
7.01.03.2.01.0001	Peningkatan Partisipasi Masyarakat dalam Forum Musyawarah Perencanaan Pembangunan di Desa	35.438.775,00	

URUSAN PEMERINTAHAN DAERAH		PLAFON ANGGARAN SEMENTARA (Rp)	KET
DAN PROGRAM, KEGIATAN DAN SUB KEGIATAN			
1	2	3	4
7.01.03.2.01.0002	Sinkronisasi Program Kerja dan Kegiatan Pemberdayaan Masyarakat yang Dilakukan oleh Pemerintah dan Swasta di Wilayah Kerja Kecamatan	999.400,00	
7.01.03.2.01.0003	Peningkatan Efektifitas Kegiatan Pemberdayaan Masyarakat di Wilayah Kecamatan	2.754.938.886,00	
<b>7.01.03.2.02</b>	<b>Kegiatan Pemberdayaan Kelurahan</b>	<b>2.517.104.823,00</b>	
7.01.03.2.02.0001	Peningkatan Partisipasi Masyarakat dalam Forum Musyawarah Perencanaan Pembangunan di Kelurahan	13.788.150,00	
7.01.03.2.02.0002	Pembangunan Sarana dan Prasarana Kelurahan	869.056.318,00	
7.01.03.2.02.0003	Pemberdayaan Masyarakat di Kelurahan	1.634.260.355,00	
<b>7.01.03.2.03</b>	<b>Pemberdayaan Lembaga Kemasyarakatan Tingkat Kecamatan</b>	<b>138.825.900,00</b>	
7.01.03.2.03.0004	Fasilitasi Pengembangan Usaha Ekonomi Masyarakat	138.825.900,00	
<b>7.01.04</b>	<b>PROGRAM KOORDINASI KETENTRAMAN DAN KETERTIBAN UMUM</b>	<b>1.172.674.630,00</b>	
<b>7.01.04.2.01</b>	<b>Koordinasi Upaya Penyelenggaraan Ketenteraman dan Ketertiban Umum</b>	<b>1.172.674.630,00</b>	
7.01.04.2.01.0001	Sinergitas dengan Kepolisian Negara Republik Indonesia, Tentara Nasional Indonesia dan Instansi Vertikal di Wilayah Kecamatan	1.172.674.630,00	
<b>7.01.05</b>	<b>PROGRAM PENYELENGGARAAN URUSAN PEMERINTAHAN UMUM</b>	<b>405.135.010,00</b>	
<b>7.01.05.2.01</b>	<b>Penyelenggaraan Urusan Pemerintahan Umum Sesuai Penugasan Kepala Daerah</b>	<b>405.135.010,00</b>	
7.01.05.2.01.0003	Pembinaan Persatuan dan Kesatuan Bangsa	308.761.010,00	
7.01.05.2.01.0008	Pelaksanaan Tugas Forum Koordinasi Pimpinan di Kecamatan	96.374.000,00	
<b>7.01.06</b>	<b>PROGRAM PEMBINAAN DAN PENGAWASAN PEMERINTAHAN DESA</b>	<b>310.784.991,00</b>	
<b>7.01.06.2.01</b>	<b>Fasilitasi, Rekomendasi dan Koordinasi Pembinaan dan Pengawasan Pemerintahan Desa</b>	<b>310.784.991,00</b>	
7.01.06.2.01.0002	Fasilitasi Administrasi Tata Pemerintahan Desa	280.040.691,00	
7.01.06.2.01.0008	Rekomendasi Peningkatan dan Pemberhentian Perangkat Desa	7.014.700,00	
7.01.06.2.01.0009	Fasilitasi Sinkronisasi Perencanaan Pembangunan Daerah dengan Pembangunan Desa	23.729.600,00	
<b>7.01.01</b>	<b>PROGRAM PENUNJANG URUSAN PEMERINTAHAN DAERAH KABUPATEN/KOTA</b>	<b>22.541.731.055,00</b>	
<b>7.01.01.2.01</b>	<b>Perencanaan, Penganggaran, dan Evaluasi Kinerja Perangkat Daerah</b>	<b>15.667.300,00</b>	
7.01.01.2.01.0001	Penyusunan Dokumen Perencanaan Perangkat Daerah	10.393.800,00	

URUSAN PEMERINTAHAN DAERAH		PLAFON ANGGARAN SEMENTARA (Rp)	KET
DAN PROGRAM, KEGIATAN DAN SUB KEGIATAN			
<b>1</b>	<b>2</b>	<b>3</b>	<b>4</b>
7.01.01.2.01.0007	Evaluasi Kinerja Perangkat Daerah	5.273.500,00	
<b>7.01.01.2.02</b>	<b>Administrasi Keuangan Perangkat Daerah</b>	<b>15.394.231.450,00</b>	
7.01.01.2.02.0001	Penyediaan Gaji dan Tunjangan ASN	15.394.231.450,00	
<b>7.01.01.2.06</b>	<b>Administrasi Umum Perangkat Daerah</b>	<b>866.265.755,00</b>	
7.01.01.2.06.0001	Penyediaan Komponen Instalasi Listrik/Penerangan Bangunan Kantor	14.906.400,00	
7.01.01.2.06.0004	Penyediaan Bahan Logistik Kantor	710.532.355,00	
7.01.01.2.06.0005	Penyediaan Barang Cetak dan Pengandaan	69.019.000,00	
7.01.01.2.06.0006	Penyediaan Bahan Bacaan dan Peraturan Perundang-undangan	71.808.000,00	
<b>7.01.01.2.07</b>	<b>Pengadaan Barang Milik Daerah Penunjang Urusan Pemerintah Daerah</b>	<b>2.989.793.769,00</b>	
7.01.01.2.07.0002	Pengadaan Kendaraan Dinas Operasional atau Lapangan	1.871.689.770,00	
7.01.01.2.07.0005	Pengadaan Mebel	449.963.364,00	
7.01.01.2.07.0006	Pengadaan Peralatan dan Mesin Lainnya	668.140.635,00	
<b>7.01.01.2.08</b>	<b>Penyediaan Jasa Penunjang Urusan Pemerintahan Daerah</b>	<b>1.367.504.616,00</b>	
7.01.01.2.08.0001	Penyediaan Jasa Surat Menyurat	82.018.424,00	
7.01.01.2.08.0002	Penyediaan Jasa Komunikasi, Sumber Daya Air dan Listrik	351.843.196,00	
7.01.01.2.08.0004	Penyediaan Jasa Pelayanan Umum Kantor	933.642.996,00	
<b>7.01.01.2.09</b>	<b>Pemeliharaan Barang Milik Daerah Penunjang Urusan Pemerintahan Daerah</b>	<b>1.908.268.165,00</b>	
7.01.01.2.09.0001	Penyediaan Jasa Pemeliharaan, Biaya Pemeliharaan, dan Pajak Kendaraan Perorangan Dinas atau Kendaraan Dinas Jabatan	121.374.320,00	
7.01.01.2.09.0002	Penyediaan Jasa Pemeliharaan, Biaya Pemeliharaan, Pajak dan Perizinan Kendaraan Dinas Operasional atau Lapangan	625.728.700,00	
7.01.01.2.09.0006	Pemeliharaan Peralatan dan Mesin Lainnya	83.250.000,00	
7.01.01.2.09.0009	Pemeliharaan/Rehabilitasi Gedung Kantor dan Bangunan Lainnya	1.077.915.145,00	
<b>8</b>	<b>UNSUR PEMERINTAHAN UMUM</b>		
<b>8.01</b>	<b>KESATUAN BANGSA DAN POLITIK</b>	<b>45.835.842.368,00</b>	

URUSAN PEMERINTAHAN DAERAH		PLAFON ANGGARAN SEMENTARA (Rp)	KET
DAN PROGRAM, KEGIATAN DAN SUB KEGIATAN			
1	2	3	4
8.01.0.00.0.00.01.0000	Badan Kesatuan Bangsa Dan Politik	45.835.842.368,00	
8.01.02	<b>PROGRAM PENGUATAN IDEOLOGI PANCASILA DAN KARAKTER KEBANGSAAN</b>	3.773.658.450,00	
8.01.02.2.01	<b>Perumusan Kebijakan Teknis dan Pemantapan Pelaksanaan Bidang Ideologi Pancasila dan Karakter Kebangsaan</b>	3.773.658.450,00	
8.01.02.2.01.0003	Pelaksanaan Kebijakan di Bidang Ideologi Wawasan Kebangsaan, Bela Negara, Karakter Bangsa, Pembauran Kebangsaan, Bineka Tunggal Ika dan Sejarah Kebangsaan	139.815.050,00	
8.01.02.2.01.0004	Pelaksanaan Koordinasi di Bidang Ideologi Wawasan Kebangsaan, Bela Negara, Karakter Bangsa, Pembauran Kebangsaan, Bineka Tunggal Ika dan Sejarah Kebangsaan	910.869.400,00	
8.01.02.2.01.0005	Pelaksanaan Monitoring Evaluasi dan Pelaporan di Bidang Ideologi Wawasan Kebangsaan, Bela Negara, Karakter Bangsa, Pembauran Kebangsaan, Bineka Tunggal Ika dan Sejarah Kebangsaan	2.998.300,00	
8.01.02.2.01.0008	Pembentukan Paskibraka	2.719.975.700,00	
8.01.03	<b>PROGRAM PENINGKATAN PERAN PARTAI POLITIK DAN LEMBAGA PENDIDIKAN MELALUI PENDIDIKAN POLITIK DAN PENGEMBANGAN ETIKA SERTA BUDAYA POLITIK</b>	21.428.197.700,00	
8.01.03.2.01	<b>Perumusan Kebijakan Teknis dan Pemantapan Pelaksanaan Bidang Pendidikan Politik, Etika Budaya Politik, Peningkatan Demokrasi, Fasilitas Kelembagaan Pemerintahan, Perwakilan dan Partai Politik, Pemilihan Umum/Pemilihan Umum Kepala Daerah, serta Pemantapan Situasi Politik</b>	21.428.197.700,00	
8.01.03.2.01.0001	Penyusunan Program Kerja di Bidang Pendidikan Politik, Etika Budaya Politik, Peningkatan Demokrasi, Fasilitas Kelembagaan Pemerintahan, Perwakilan dan Partai Politik, Pemilihan Umum/Pemilihan Umum Kepala Daerah, serta Pemantapan Situasi Politik di Daerah	20.660.225.700,00	
8.01.03.2.01.0003	Pelaksanaan Kebijakan di Bidang Pendidikan Politik, Etika Budaya Politik, Peningkatan Demokrasi, Fasilitas Kelembagaan Pemerintahan, Perwakilan dan Partai Politik, Pemilihan Umum/Pemilihan Umum Kepala Daerah, serta Pemantapan Situasi Politik di Daerah	663.292.500,00	
8.01.03.2.01.0005	Pelaksanaan Monitoring, Evaluasi dan Pelaporan di Bidang Pendidikan Politik, Etika Budaya Politik, Peningkatan Demokrasi, Fasilitas Kelembagaan Pemerintahan, Perwakilan dan Partai Politik, Pemilihan Umum/Pemilihan Umum Kepala Daerah, serta Pemantapan Situasi Politik di Daerah	104.679.500,00	
8.01.04	<b>PROGRAM PEMBERDAYAAN DAN PENGAWASAN ORGANISASI KEMASYARAKATAN</b>	469.532.200,00	
8.01.04.2.01	<b>Perumusan Kebijakan Teknis dan Pemantapan Pelaksanaan Bidang Pemberdayaan dan Pengawasan Organisasi Kemasyarakatan</b>	469.532.200,00	
8.01.04.2.01.0003	Pelaksanaan Kebijakan di Bidang Pendaftaran Ormas, Pemberdayaan Ormas, Evaluasi dan Mediasi Sengketa Ormas, Pengawasan Ormas dan Ormas Asing di Daerah	456.985.600,00	
8.01.04.2.01.0005	Pelaksanaan Monitoring, Evaluasi dan Pelaporan di Bidang Pendaftaran Ormas, Pemberdayaan Ormas, Evaluasi dan Mediasi Sengketa Ormas, Pengawasan Ormas dan Ormas Asing di Daerah	12.546.600,00	
8.01.05	<b>PROGRAM PEMBINAAN DAN PENGEMBANGAN KETAHANAN EKONOMI, SOSIAL, DAN BUDAYA</b>	2.909.055.932,00	
8.01.05.2.01	<b>Perumusan Kebijakan Teknis dan Pemantapan Pelaksanaan Bidang Ketahanan Ekonomi, Sosial dan Budaya</b>	2.909.055.932,00	

URUSAN PEMERINTAHAN DAERAH		PLAFON ANGGARAN SEMENTARA (Rp)	KET
DAN PROGRAM, KEGIATAN DAN SUB KEGIATAN			
1	2	3	4
8.01.05.2.01.0003	Pelaksanaan Kebijakan di Bidang Ketahanan Ekonomi, Sosial, Budaya dan Fasilitasi Pencegahan Penyalagunaan Narkotika, Fasilitasi Kerukunan Umat Beragama dan Penghayat Kepercayaan di Daerah	2.508.070.732,00	
8.01.05.2.01.0004	Pelaksanaan Koordinasi di Bidang Ketahanan Ekonomi, Sosial, Budaya dan Fasilitasi Pencegahan Penyalagunaan Narkotika, Fasilitasi Kerukunan Umat Beragama dan Penghayat Kepercayaan di Daerah	400.985.200,00	
<b>8.01.06</b>	<b>PROGRAM PENINGKATAN KEWASPADAAN NASIONAL DAN PENINGKATAN KUALITAS DAN FASILITASI PENANGANAN KONFLIK SOSIAL</b>	<b>968.933.400,00</b>	
<b>8.01.06.2.01</b>	<b>Perumusan Kebijakan Teknis dan Pelaksanaan Pemantapan Kewaspadaan Nasional dan Penanganan Konflik Sosial</b>	<b>968.933.400,00</b>	
8.01.06.2.01.0004	Pelaksanaan Koordinasi di Bidang Kewaspadaan Dini, Kerja Sama Intelijen, Pemantauan Orang Asing, Tenaga Kerja Asing dan Lembaga Asing, Kewaspadaan Perbatasan antar Negara, Fasilitasi Kelembagaan Bidang Kewaspadaan, serta Penanganan Konflik di Daerah	878.400.500,00	
8.01.06.2.01.0006	Pelaksanaan Forum Koordinasi Pimpinan Daerah Kabupaten/Kota	90.532.900,00	
<b>8.01.01</b>	<b>PROGRAM PENUNJANG URUSAN PEMERINTAHAN DAERAH KABUPATEN/KOTA</b>	<b>16.286.464.686,00</b>	
<b>8.01.01.2.01</b>	<b>Perencanaan, Penganggaran, dan Evaluasi Kinerja Perangkat Daerah</b>	<b>9.710.200,00</b>	
8.01.01.2.01.0001	Penyusunan Dokumen Perencanaan Perangkat Daerah	5.643.800,00	
8.01.01.2.01.0007	Evaluasi Kinerja Perangkat Daerah	4.066.400,00	
<b>8.01.01.2.02</b>	<b>Administrasi Keuangan Perangkat Daerah</b>	<b>15.653.095.886,00</b>	
8.01.01.2.02.0001	Penyediaan Gaji dan Tunjangan ASN	15.653.095.886,00	
<b>8.01.01.2.06</b>	<b>Administrasi Umum Perangkat Daerah</b>	<b>211.019.100,00</b>	
8.01.01.2.06.0001	Penyediaan Komponen Instalasi Listrik/Penerangan Bangunan Kantor	33.688.500,00	
8.01.01.2.06.0003	Penyediaan Peralatan Rumah Tangga	544.200,00	
8.01.01.2.06.0004	Penyediaan Bahan Logistik Kantor	127.869.600,00	
8.01.01.2.06.0005	Penyediaan Barang Cetak dan Penggandaan	24.791.800,00	
8.01.01.2.06.0006	Penyediaan Bahan Bacaan dan Peraturan Perundang-undangan	24.125.000,00	
<b>8.01.01.2.08</b>	<b>Penyediaan Jasa Penunjang Urusan Pemerintahan Daerah</b>	<b>43.154.900,00</b>	
8.01.01.2.08.0001	Penyediaan Jasa Surat Menyurat	39.584.900,00	
8.01.01.2.08.0002	Penyediaan Jasa Komunikasi, Sumber Daya Air dan Listrik	3.570.000,00	

URUSAN PEMERINTAHAN DAERAH		PLAFON ANGGARAN SEMENTARA (Rp)	KET
DAN PROGRAM, KEGIATAN DAN SUB KEGIATAN			
1	2	3	4
<b>8.01.01.2.09</b>	<b>Pemeliharaan Barang Milik Daerah Penunjang Urusan Pemerintahan Daerah</b>	<b>369.484.600,00</b>	
8.01.01.2.09.0002	Penyediaan Jasa Pemeliharaan, Biaya Pemeliharaan, Pajak dan Perizinan Kendaraan Dinas Operasional atau Lapangan	349.974.600,00	
8.01.01.2.09.0006	Pemeliharaan Peralatan dan Mesin Lainnya	19.510.000,00	
<b>X</b>	<b>NON URUSAN</b>		
<b>X.XX</b>	<b>URUSAN PEMERINTAHAN BIDANG XX</b>	<b>170.879.525.447,00</b>	
<b>1.02.0.00.0.00.01.0100</b>	<b>Rumah Sakit Daerah Mangusada</b>	<b>170.808.125.447,00</b>	
<b>X.XX.01.2.02</b>	<b>Administrasi Keuangan Perangkat Daerah</b>	<b>133.915.339.165,00</b>	
X.XX.01.2.02.0001	Penyediaan Gaji dan Tunjangan ASN	133.915.339.165,00	
<b>X.XX.01.2.07</b>	<b>Pengadaan Barang Milik Daerah Penunjang Urusan Pemerintah Daerah</b>	<b>7.585.150.990,00</b>	
X.XX.01.2.07.0005	Pengadaan Mebel	6.998.750.990,00	
X.XX.01.2.07.0006	Pengadaan Peralatan dan Mesin Lainnya	586.400.000,00	
<b>X.XX.01.2.08</b>	<b>Penyediaan Jasa Penunjang Urusan Pemerintahan Daerah</b>	<b>29.307.635.292,00</b>	
X.XX.01.2.08.0002	Penyediaan Jasa Komunikasi, Sumber Daya Air dan Listrik	17.144.566.416,00	
X.XX.01.2.08.0004	Penyediaan Jasa Pelayanan Umum Kantor	12.163.068.876,00	
<b>1.04.0.00.0.00.01.0000</b>	<b>Dinas Perumahan Rakyat dan Kawasan Permukiman</b>	<b>11.400.000,00</b>	
X.XX.01.2.08.0002	Penyediaan Jasa Komunikasi, Sumber Daya Air dan Listrik	11.400.000,00	
<b>3.26.0.00.0.00.01.0000</b>	<b>Dinas Pariwisata</b>	<b>60.000.000,00</b>	
<b>X.XX.01.2.09</b>	<b>Pemeliharaan Barang Milik Daerah Penunjang Urusan Pemerintahan Daerah</b>	<b>2.669.393.980,00</b>	
X.XX.01.2.09.0009	Pemeliharaan/Rehabilitasi Gedung Kantor dan Bangunan Lainnya	60.000.000,00	

**Plafon Anggaran Sementara Berdasarkan Jenis Belanja**

NO	URAIAN	PLAFON ANGGARAN SEMENTARA (Rp)
1	2	3
1	BELANJA OPERASI	
	Belanja Pegawai	2.180.888.235.258,00
	Belanja Barang dan Jasa	1.868.138.727.402,00
	Belanja Bunga	0,00
	Belanja Subsidi	4.208.480.000,00
	Belanja Hibah	1.052.159.316.331,00
	Belanja Bantuan Sosial	1.126.500.000,00
2	BELANJA MODAL	
	Belanja Modal Tanah	192.943.905.000,00
	Belanja Modal Peralatan dan Mesin	177.468.744.350,00
	Belanja Modal Gedung dan Bangunan	803.170.401.828,00
	Belanja Modal Jalan, Jaringan, dan Irigasi	719.308.200.152,00
	Belanja Modal Aset Tetap Lainnya	197.219.000,00
	Belanja Modal Aset Lainnya	537.735.000,00
3	BELANJA TIDAK TERDUGA	
	Belanja Tidak Terduga	72.086.033.246,00
4	BELANJA TRANSFER	
	Belanja Bagi Hasil	765.761.830.288,00
	Belanja Bantuan Keuangan	488.267.434.123,00



**PLAFON ANGGARAN SEMENTARA UNTUK PEMBIAYAAN**  
Tahun Anggaran 2024

Kode	Pendapatan dan Penerimaan Pembiayaan Daerah	Target Tahun Anggaran Berkenaan	Dasar Hukum
DATA LAPORAN KOSONG			

**Ringkasan KUA PPAS Tahun 2024**  
**Kab. Badung**

Kode	Program / Kegiatan	Sasaran Program		Sasaran Kegiatan			Lokasi Kegiatan	Plafon Anggaran Sementara (Rp.)	Keterangan
		Indikator Kinerja	Target	Output Kegiatan	Target	Outcome Kegiatan			
1.01.2.19.0.00.03.0000 Dinas Pendidikan, Keperguruan dan Olah Raga									
1.01.2.19.0.00.03.0000 Dinas Pendidikan, Keperguruan dan Olah Raga									
1	01	PROGRAM PENUNJANG URUSAN PEMERINTAHAN DAERAH KABUPATEN/KOTA	Cakupan Pelayanan Penunjang Urusan Pemerintah (Disdikpora)	100 %				772.902.239.521,00	
1	01	2.01	Perencanaan, Penganggaran, dan Evaluasi Kinerja Perangkat Daerah		Nilai LKJIP	Nilai LKJIP	77.63 Nilai	63.563.936,00	100 %
1	01	2.01	0001 Penyusunan Dokumen Perencanaan Perangkat Daerah		Nilai LKJIP	Nilai LKJIP	77.63 Nilai	7.406.812,00	100 %
1	01	2.01	0002 Koordinasi dan Penyusunan Dokumen RKA-SKPD		Nilai LKJIP	Nilai LKJIP	77.63 Nilai	11.040.612,00	100 %
1	01	2.01	0004 Koordinasi dan Penyusunan DPA-SKPD		Nilai LKJIP	Nilai LKJIP	77.63 Nilai	15.129.112,00	100 %
1	01	2.01	0007 Evaluasi Kinerja Perangkat Daerah		Nilai LKJIP	Nilai LKJIP	77.63 Nilai	29.987.400,00	100 %
1	01	2.02	Administrasi Keuangan Perangkat Daerah		Cakupan Administrasi Keuangan	Cakupan Administrasi Keuangan	100 %	766.410.861.250,00	100 %
1	01	2.02	0001 Penyediaan Gaji dan Tunjangan ASN		Cakupan Administrasi Keuangan	Cakupan Administrasi Keuangan	100 %	766.304.635.821,00	100 %
1	01	2.02	0003 Pelaksanaan Penatausahaan dan Pengujian/Verifikasi Keuangan SKPD		Cakupan Administrasi Keuangan	Cakupan Administrasi Keuangan	100 %	106.225.429,00	100 %
1	01	2.03	Administrasi Barang Milik Daerah pada Perangkat Daerah		Cakupan Administrasi Barang Milik Daerah	Cakupan Administrasi Barang Milik Daerah	100 %	810.489.046,00	100 %

Kode	Program / Kegiatan	Sasaran Program		Sasaran Kegiatan				Lokasi Kegiatan	Plafon Anggaran Sementara (Rp.)	Keterangan			
		Indikator Kinerja	Target	Output Kegiatan	Target	Outcome Kegiatan	Target						
1	01	01	2.03	0006			Cakupan Administrasi Barang Milik Daerah	100 %	Cakupan Administrasi Barang Milik Daerah	100 %	- Semua Kecamatan, Semua Kelurahan	810.489.046,00	
1	01	01	2.06	0001			Cakupan Administrasi Umum	100 %	Cakupan Administrasi Umum	100 %	- Semua Kecamatan, Semua Kelurahan	1.679.526.138,00	
1	01	01	2.06	0004			Cakupan Administrasi Umum	100 %	Cakupan Administrasi Umum	100 %	- Semua Kecamatan, Semua Kelurahan	758.320.912,00	
1	01	01	2.06	0005			Cakupan Administrasi Umum	100 %	Cakupan Administrasi Umum	100 %	- Semua Kecamatan, Semua Kelurahan	37.283.901,00	
1	01	01	2.06	0006			Cakupan Administrasi Umum	100 %	Cakupan Administrasi Umum	100 %	- Semua Kecamatan, Semua Kelurahan	509.555.280,00	
1	01	01	2.06	0007			Cakupan Administrasi Umum	100 %	Cakupan Administrasi Umum	100 %	- Semua Kecamatan, Semua Kelurahan	374.366.045,00	
1	01	01	2.06	0009			Cakupan Administrasi Umum	100 %	Cakupan Administrasi Umum	100 %	- Semua Kecamatan, Semua Kelurahan	0,00	
1	01	01	2.07	0005			Cakupan Pengadaan Barang Milik Daerah	100 %	Cakupan Pengadaan Barang Milik Daerah	100 %	- Semua Kecamatan, Semua Kelurahan	400.631.719,00	
1	01	01	2.07	0006			Cakupan Pengadaan Barang Milik Daerah	100 %	Cakupan Pengadaan Barang Milik Daerah	100 %	- Semua Kecamatan, Semua Kelurahan	191.872.132,00	
1	01	01	2.07	0006			Cakupan Pengadaan Barang Milik Daerah	100 %	Cakupan Pengadaan Barang Milik Daerah	100 %	- Semua Kecamatan, Semua Kelurahan	208.759.587,00	
1	01	01	2.08	0001			Cakupan Jasa Penunjang Urusan Pemerintahan Daerah	100 %	Cakupan Jasa Penunjang Urusan Pemerintahan Daerah	100 %	- Semua Kecamatan, Semua Kelurahan	1.735.322.132,00	

Kode	Program / Kegiatan	Sasaran Program		Sasaran Kegiatan				Lokasi Kegiatan	Plafon Anggaran Sementara (Rp.)	Keterangan		
		Indikator Kinerja	Target	Output Kegiatan	Target	Outcome Kegiatan	Target					
1	01	01				Cakupan Jasa Penunjang Urusan Pemerintahan Daerah	100 %	Cakupan Jasa Penunjang Urusan Pemerintahan Daerah	100 %	- Semua Kecamatan, Semua Kelurahan	151.121.600,00	
1	01	01				Cakupan Jasa Penunjang Urusan Pemerintahan Daerah	100 %	Cakupan Jasa Penunjang Urusan Pemerintahan Daerah	100 %	- Semua Kecamatan, Semua Kelurahan	1.584.200.532,00	
1	01	01				Cakupan Pemeliharaan Barang Milik Daerah	100 %	Cakupan Pemeliharaan Barang Milik Daerah	100 %		<b>1.801.845.300,00</b>	
1	01	01				Cakupan Pemeliharaan Barang Milik Daerah	100 %	Cakupan Pemeliharaan Barang Milik Daerah	100 %	- Semua Kecamatan, Semua Kelurahan	71.994.000,00	
1	01	01				Cakupan Pemeliharaan Barang Milik Daerah	100 %	Cakupan Pemeliharaan Barang Milik Daerah	100 %	- Semua Kecamatan, Semua Kelurahan	842.707.700,00	
1	01	01				Cakupan Pemeliharaan Barang Milik Daerah	100 %	Cakupan Pemeliharaan Barang Milik Daerah	100 %	- Semua Kecamatan, Semua Kelurahan	206.410.000,00	
1	01	01				Cakupan Pemeliharaan Barang Milik Daerah	100 %	Cakupan Pemeliharaan Barang Milik Daerah	100 %	- Semua Kecamatan, Semua Kelurahan	680.733.600,00	
1	01	02		100 %		Angka Partisipasi Sekolah PAUD, Sekolah Dasar dan Sekolah Menengah Pertama					<b>584.716.556.000,00</b>	
1	01	02				Angka Partisipasi Kasar SD	100 %	Angka Partisipasi Kasar SD	100 %		<b>282.908.970.033,00</b>	
1	01	02				Angka Partisipasi Kasar SD	100 %	Angka Partisipasi Kasar SD	100 %	- Semua Kecamatan, Semua Kelurahan	932.022.400,00	
1	01	02				Angka Partisipasi Kasar SD	100 %	Angka Partisipasi Kasar SD	100 %	- Semua Kecamatan, Semua Kelurahan	117.937.056.679,00	
1	01	02				Angka Partisipasi Kasar SD	100 %	Angka Partisipasi Kasar SD	100 %	- Semua Kecamatan, Semua Kelurahan	6.580.460.300,00	

Kode	Program / Kegiatan	Sasaran Program		Sasaran Kegiatan				Lokasi Kegiatan	Plafon Anggaran Sementara (Rp.)	Keterangan		
		Indikator Kinerja	Target	Output Kegiatan	Target	Outcome Kegiatan	Target					
1	01	02	0016			Angka Partisipasi Kasar SD	100 %	Angka Partisipasi Kasar SD	100 %	- Semua Kecamatan, Semua Kelurahan	7.957.862.284,00	
1	01	02	0019			Angka Partisipasi Kasar SD	100 %	Angka Partisipasi Kasar SD	100 %	- Semua Kecamatan, Semua Kelurahan	2.054.062.158,00	
1	01	02	0021			Angka Partisipasi Kasar SD	100 %	Angka Partisipasi Kasar SD	100 %	- Semua Kecamatan, Semua Kelurahan	554.767.400,00	
1	01	02	0025			Angka Partisipasi Kasar SD	100 %	Angka Partisipasi Kasar SD	100 %	- Semua Kecamatan, Semua Kelurahan	1.757.803.400,00	
1	01	02	0026			Angka Partisipasi Kasar SD	100 %	Angka Partisipasi Kasar SD	100 %	- Semua Kecamatan, Semua Kelurahan	52.959.896.792,00	
1	01	02	0027			Angka Partisipasi Kasar SD	100 %	Angka Partisipasi Kasar SD	100 %	- Semua Kecamatan, Semua Kelurahan	960.463.800,00	
1	01	02	0028			Angka Partisipasi Kasar SD	100 %	Angka Partisipasi Kasar SD	100 %	- Semua Kecamatan, Semua Kelurahan	331.263.480,00	
1	01	02	0029			Angka Partisipasi Kasar SD	100 %	Angka Partisipasi Kasar SD	100 %	- Semua Kecamatan, Semua Kelurahan	67.186.615.000,00	
1	01	02	0038			Angka Partisipasi Kasar SD	100 %	Angka Partisipasi Kasar SD	100 %	- Semua Kecamatan, Semua Kelurahan	305.871.671,00	
1	01	02	0046			Angka Partisipasi Kasar SD	100 %	Angka Partisipasi Kasar SD	100 %	- Semua Kecamatan, Semua Kelurahan	15.851.376.900,00	
1	01	02	0048			Angka Partisipasi Kasar SD	100 %	Angka Partisipasi Kasar SD	100 %	- Semua Kecamatan, Semua Kelurahan	3.761.367.069,00	

Kode	Program / Kegiatan	Sasaran Program		Sasaran Kegiatan				Lokasi Kegiatan	Plafon Anggaran Sementara (Rp.)	Keterangan			
		Indikator Kinerja	Target	Output Kegiatan	Target	Outcome Kegiatan	Target						
1	01	02	2.01	0050	Penyelenggaraan Proses Belajar Bagi Peserta Didik		Angka Partisipasi Kasar SD	100 %	Angka Partisipasi Kasar SD	100 %	- Semua Kecamatan, Semua Kelurahan	120.000,00	
1	01	02	2.01	0051	Rehabilitasi Sedang/Berat Ruang Kelas Sekolah		Angka Partisipasi Kasar SD	100 %	Angka Partisipasi Kasar SD	100 %	- Semua Kecamatan, Semua Kelurahan	3.777.960.700,00	
1	01	02	2.02	0052	<b>Pengelolaan Pendidikan Sekolah Menengah Pertama</b>		Angka Partisipasi Kasar SMP	100 %	Angka Partisipasi Kasar SMP	100 %		<b>268.283.841.864,00</b>	
1	01	02	2.02	0001	Pembangunan Unit Sekolah Baru (USB)		Angka Partisipasi Kasar SMP	100 %	Angka Partisipasi Kasar SMP	100 %	- Semua Kecamatan, Semua Kelurahan	155.718.241.506,00	
1	01	02	2.02	0012	Pembangunan Sarana, Prasarana dan Utilitas Sekolah		Angka Partisipasi Kasar SMP	100 %	Angka Partisipasi Kasar SMP	100 %	- Semua Kecamatan, Semua Kelurahan	15.675.261.700,00	
1	01	02	2.02	0014	Rehabilitasi Sedang/Berat Ruang Kelas Sekolah		Angka Partisipasi Kasar SMP	100 %	Angka Partisipasi Kasar SMP	100 %	- Semua Kecamatan, Semua Kelurahan	3.199.658.700,00	
1	01	02	2.02	0025	Pengadaan Mebel Sekolah		Angka Partisipasi Kasar SMP	100 %	Angka Partisipasi Kasar SMP	100 %	- Semua Kecamatan, Semua Kelurahan	2.996.461.600,00	
1	01	02	2.02	0027	Pengadaan Perlengkapan Sekolah		Angka Partisipasi Kasar SMP	100 %	Angka Partisipasi Kasar SMP	100 %	- Semua Kecamatan, Semua Kelurahan	3.211.857.600,00	
1	01	02	2.02	0032	Penyediaan Biaya Personil Peserta Didik Sekolah Menengah Pertama		Angka Partisipasi Kasar SMP	100 %	Angka Partisipasi Kasar SMP	100 %	- Semua Kecamatan, Semua Kelurahan	468.783.700,00	
1	01	02	2.02	0038	Pembinaan Minat, Bakat dan Kreativitas Siswa		Angka Partisipasi Kasar SMP	100 %	Angka Partisipasi Kasar SMP	100 %	- Semua Kecamatan, Semua Kelurahan	410.110.300,00	
1	01	02	2.02	0039	Penyediaan Pendidik dan Tenaga Kependidikan bagi Satuan Pendidikan Sekolah Menengah Pertama		Angka Partisipasi Kasar SMP	100 %	Angka Partisipasi Kasar SMP	100 %	- Semua Kecamatan, Semua Kelurahan	19.273.977.496,00	

Kode	Program / Kegiatan	Sasaran Program		Sasaran Kegiatan				Lokasi Kegiatan	Plafon Anggaran Sementara (Rp.)	Keterangan		
		Indikator Kinerja	Target	Output Kegiatan	Target	Outcome Kegiatan	Target					
1	01	02	2.02	0040		Angka Partisipasi Kasar SMP	100 %	Angka Partisipasi Kasar SMP	100 %	- Semua Kecamatan, Semua Kelurahan	535.293.900,00	
1	01	02	2.02	0041		Angka Partisipasi Kasar SMP	100 %	Angka Partisipasi Kasar SMP	100 %	- Semua Kecamatan, Semua Kelurahan	183.160.712,00	
1	01	02	2.02	0042		Angka Partisipasi Kasar SMP	100 %	Angka Partisipasi Kasar SMP	100 %	- Semua Kecamatan, Semua Kelurahan	49.589.025.000,00	
1	01	02	2.02	0051		Angka Partisipasi Kasar SMP	100 %	Angka Partisipasi Kasar SMP	100 %	- Semua Kecamatan, Semua Kelurahan	143.136.686,00	
1	01	02	2.02	0058		Angka Partisipasi Kasar SMP	100 %	Angka Partisipasi Kasar SMP	100 %	- Semua Kecamatan, Semua Kelurahan	111.716.800,00	
1	01	02	2.02	0060		Angka Partisipasi Kasar SMP	100 %	Angka Partisipasi Kasar SMP	100 %	- Semua Kecamatan, Semua Kelurahan	212.740.100,00	
1	01	02	2.02	0062		Angka Partisipasi Kasar SMP	100 %	Angka Partisipasi Kasar SMP	100 %	- Semua Kecamatan, Semua Kelurahan	16.554.416.064,00	
1	01	02	2.03			Angka Partisipasi Kasar TK	100 %	Angka Partisipasi Kasar TK	100 %		33.443.345.703,00	
1	01	02	2.03	0002		Angka Partisipasi Kasar TK	100 %	Angka Partisipasi Kasar TK	100 %	- Semua Kecamatan, Semua Kelurahan	9.320.340.400,00	
1	01	02	2.03	0009		Angka Partisipasi Kasar TK	100 %	Angka Partisipasi Kasar TK	100 %	- Semua Kecamatan, Semua Kelurahan	1.360.407.400,00	
1	01	02	2.03	0011		Angka Partisipasi Kasar TK	100 %	Angka Partisipasi Kasar TK	100 %	- Semua Kecamatan, Semua Kelurahan	309.889.000,00	

Kode	Program / Kegiatan	Sasaran Program		Sasaran Kegiatan				Lokasi Kegiatan	Plafon Anggaran Sementara (Rp.)	Keterangan				
		Indikator Kinerja	Target	Output Kegiatan	Target	Outcome Kegiatan	Target							
1	01	02	2.03	0013	Penyelenggaraan Proses Belajar PAUD			Angka Partisipasi Kasar TK	100 %	Angka Partisipasi Kasar TK	100 %	- Semua Kecamatan, Semua Kelurahan	791.664.500,00	
1	01	02	2.03	0015	Penyediaan Pendidik dan Tenaga Kependidikan bagi Satuan PAUD			Angka Partisipasi Kasar TK	100 %	Angka Partisipasi Kasar TK	100 %	- Semua Kecamatan, Semua Kelurahan	832.868.904,00	
1	01	02	2.03	0016	Pengembangan Karir Pendidik dan Tenaga Kependidikan pada Satuan Pendidikan PAUD			Angka Partisipasi Kasar TK	100 %	Angka Partisipasi Kasar TK	100 %	- Semua Kecamatan, Semua Kelurahan	113.770.100,00	
1	01	02	2.03	0017	Pembinaan Kelembagaan dan Manajemen PAUD			Angka Partisipasi Kasar TK	100 %	Angka Partisipasi Kasar TK	100 %	- Semua Kecamatan, Semua Kelurahan	38.398.400,00	
1	01	02	2.03	0018	Pengelolaan Dana BOP PAUD			Angka Partisipasi Kasar TK	100 %	Angka Partisipasi Kasar TK	100 %	- Semua Kecamatan, Semua Kelurahan	12.691.360.767,00	
1	01	02	2.03	0019	Peningkatan Kapasitas Pengelolaan Dana BOP PAUD			Angka Partisipasi Kasar TK	100 %	Angka Partisipasi Kasar TK	100 %	- Semua Kecamatan, Semua Kelurahan	95.278.300,00	
1	01	02	2.03	0025	Koordinasi, Perencanaan, Supervisi dan Evaluasi Layanan di Bidang Pendidikan			Angka Partisipasi Kasar TK	100 %	Angka Partisipasi Kasar TK	100 %	- Semua Kecamatan, Semua Kelurahan	132.593.420,00	
1	01	02	2.03	0040	Pembangunan Unit Sekolah Baru (USB)			Angka Partisipasi Kasar TK	100 %	Angka Partisipasi Kasar TK	100 %	- Semua Kecamatan, Semua Kelurahan	6.869.060.832,00	
1	01	02	2.03	0041	Pengadaan Perlengkapan Peserta Didik			Angka Partisipasi Kasar TK	100 %	Angka Partisipasi Kasar TK	100 %	- Semua Kecamatan, Semua Kelurahan	887.713.680,00	
1	01	02	2.04		<b>Pengelolaan Pendidikan Nonformal/Kesetaraan</b>			Angka Partisipasi Kasar Pendidikan Kesetaraan	100 %	Angka Partisipasi Kasar Pendidikan Kesetaraan	100 %		<b>80.398.400,00</b>	
1	01	02	2.04	0017	Pengelolaan Dana BOP Sekolah Nonformal/Kesetaraan			Angka Partisipasi Kasar Pendidikan Kesetaraan	100 %	Angka Partisipasi Kasar Pendidikan Kesetaraan	100 %	- Semua Kecamatan, Semua Kelurahan	24.663.000,00	



Kode	Program / Kegiatan	Sasaran Program		Sasaran Kegiatan			Lokasi Kegiatan	Plafon Anggaran Sementara (Rp.)	Keterangan			
		Indikator Kinerja	Target	Output Kegiatan	Target	Outcome Kegiatan				Target		
1	01	02	2.04	0046	Penyelenggaraan Proses Belajar bagi Peserta Didik	Angka Partisipasi Kasar Pendidikan Kesetaraan	100 %	Angka Partisipasi Kasar Pendidikan Kesetaraan	100 %	- Semua Kecamatan, Semua Kelurahan	55.735.400,00	
2	19	02	2.01		<b>PROGRAM PENGEMBANGAN KAPASITAS DAYA SAING KEPEMUDAAN</b>	Persentase Prestasi Bidang Kepeloporan Pada Tingkat Provinsi dan Atau Nasional	100 %		<b>635.746.100,00</b>			
2	19	02	2.01		<b>Penyadaran, Pemberdayaan, dan Pengembangan Pemuda dan Kepemudaan Terhadap Pemuda Pelopor Kabupaten/Kota, Wirausaha Muda Pemuda, dan Pemuda Kader Kabupaten/Kota</b>	Persentase Prestasi Bidang Kepeloporan pada Tingkat Provinsi dan atau Nasional	100 %	Persentase Prestasi Bidang Kepeloporan pada Tingkat Provinsi dan atau Nasional	100 %		<b>427.363.800,00</b>	
2	19	02	2.01	0001	Koordinasi, Sinkronisasi dan Penyelenggaraan Peningkatan Kapasitas Daya Saing Pemuda Pelopor	Persentase Prestasi Bidang Kepeloporan pada Tingkat Provinsi dan atau Nasional	100 %	Persentase Prestasi Bidang Kepeloporan pada Tingkat Provinsi dan atau Nasional	100 %	- Semua Kecamatan, Semua Kelurahan	78.577.000,00	
2	19	02	2.01	0002	Koordinasi, Sinkronisasi dan Penyelenggaraan Peningkatan Kapasitas Daya Saing Wira Usaha Pemuda	Persentase Prestasi Bidang Kepeloporan pada Tingkat Provinsi dan atau Nasional	100 %	Persentase Prestasi Bidang Kepeloporan pada Tingkat Provinsi dan atau Nasional	100 %	- Semua Kecamatan, Semua Kelurahan	274.307.700,00	
2	19	02	2.01	0003	Koordinasi, Sinkronisasi dan Penyelenggaraan Peningkatan Kapasitas Daya Saing Pemuda Kader Kabupaten/Kota	Persentase Prestasi Bidang Kepeloporan pada Tingkat Provinsi dan atau Nasional	100 %	Persentase Prestasi Bidang Kepeloporan pada Tingkat Provinsi dan atau Nasional	100 %	- Semua Kecamatan, Semua Kelurahan	35.568.100,00	
2	19	02	2.01	0008	Peningkatan Kepemimpinan, Kepeloporan dan Kesukarelawanan Pemuda	Persentase Prestasi Bidang Kepeloporan pada Tingkat Provinsi dan atau Nasional	100 %	Persentase Prestasi Bidang Kepeloporan pada Tingkat Provinsi dan atau Nasional	100 %	- Semua Kecamatan, Semua Kelurahan	38.911.000,00	
2	19	02	2.02		<b>Pemberdayaan dan Pengembangan Organisasi Kepemudaan Tingkat Daerah Kabupaten/Kota</b>	Persentase Pemuda yang Berprestasi pada Tingkat Provinsi dan atau Nasional	100 %	Persentase Pemuda yang Berprestasi pada Tingkat Provinsi dan atau Nasional	100 %		<b>208.382.300,00</b>	
2	19	02	2.02	0002	Peningkatan Kapasitas Pemuda dan Organisasi Kepemudaan Kabupaten/Kota	Persentase Pemuda yang Berprestasi pada Tingkat Provinsi dan atau Nasional	100 %	Persentase Pemuda yang Berprestasi pada Tingkat Provinsi dan atau Nasional	100 %	- Semua Kecamatan, Semua Kelurahan	208.382.300,00	
2	19	03			<b>PROGRAM PENGEMBANGAN KAPASITAS DAYA SAING KEOLAHRAGAAN</b>	Persentase Prestasi Cabang Olahraga Pada Tingkat Provinsi dan Atau Nasional	100 %		<b>42.359.984.313,00</b>			
2	19	03	2.01		<b>Pembinaan dan Pengembangan Olahraga Pendidikan pada Jenjang Pendidikan yang Menjadi Kewenangan Daerah Kabupaten/Kota</b>	Persentase Prestasi Atlit Pada Tingkat Provinsi Dan Atau Nasional	100 %	Persentase Prestasi Atlit Pada Tingkat Provinsi Dan Atau Nasional	100 %		<b>7.772.529.800,00</b>	

Kode	Program / Kegiatan	Sasaran Program		Sasaran Kegiatan				Lokasi Kegiatan	Plafon Anggaran Sementara (Rp.)	Keterangan
		Indikator Kinerja	Target	Output Kegiatan	Target	Outcome Kegiatan	Target			
2 19 03 2.01 0003	Koordinasi, Sinkronisasi dan Pelaksanaan Penyediaan Sarana dan Prasarana Olahraga Kabupaten/Kota			Persentase Prestasi Atlet Pada Tingkat Provinsi Dan Atau Nasional	100 %	Persentase Prestasi Atlet Pada Tingkat Provinsi Dan Atau Nasional	100 %	- Semua Kecamatan, Semua Kelurahan	7.772.529.800,00	
2 19 03 2.02	<b>Penyelenggaraan Kejuaraan Olahraga Tingkat Daerah Kabupaten/Kota</b>			Persentase Prestasi Cabang Olahraga	100 %	Persentase Prestasi Cabang Olahraga	100 %	- Semua Kecamatan, Semua Kelurahan	20.178.216.000,00	
2 19 03 2.02 0001	Penyelenggaraan Kejuaraan Olahraga Multi Event dan Single Event Tingkat Kabupaten/Kota			Persentase Prestasi Cabang Olahraga	100 %	Persentase Prestasi Cabang Olahraga	100 %	- Semua Kecamatan, Semua Kelurahan	1.577.823.600,00	
2 19 03 2.02 0002	Penyelenggaraan Kejuaraan dan Pekan Olahraga Tingkat Kabupaten/Kota			Persentase Prestasi Cabang Olahraga	100 %	Persentase Prestasi Cabang Olahraga	100 %	- Semua Kecamatan, Semua Kelurahan	17.486.758.400,00	
2 19 03 2.02 0003	Partisipasi dan Keikutsertaan dalam Penyelenggaraan Kejuaraan			Persentase Prestasi Cabang Olahraga	100 %	Persentase Prestasi Cabang Olahraga	100 %	- Semua Kecamatan, Semua Kelurahan	1.113.634.000,00	
2 19 03 2.03	<b>Pembinaan dan Pengembangan Olahraga Prestasi Tingkat Daerah Provinsi</b>			Persentase Prestasi Atlet Pada Tingkat Provinsi dan atau Nasional	100 %	Persentase Prestasi Atlet Pada Tingkat Provinsi dan atau Nasional	100 %	- Semua Kecamatan, Semua Kelurahan	11.781.571.358,00	
2 19 03 2.03 0003	Pembinaan dan Pengembangan Atlet Berprestasi Kabupaten/Kota			Persentase Prestasi Atlet Pada Tingkat Provinsi dan atau Nasional	100 %	Persentase Prestasi Atlet Pada Tingkat Provinsi dan atau Nasional	100 %	- Semua Kecamatan, Semua Kelurahan	11.781.571.358,00	
2 19 03 2.05	<b>Pembinaan dan Pengembangan Olahraga Rekreasi</b>			Persentase Sarana dan Prasarana Olahraga yang dipelihara baik	100 %	Persentase Sarana dan Prasarana Olahraga yang dipelihara baik	100 %	- Semua Kecamatan, Semua Kelurahan	2.627.667.155,00	
2 19 03 2.05 0003	Penyediaan, Pengembangan dan Pemeliharaan Sarana dan Prasarana Olahraga Rekreasi			Persentase Sarana dan Prasarana Olahraga yang dipelihara baik	100 %	Persentase Sarana dan Prasarana Olahraga yang dipelihara baik	100 %	- Semua Kecamatan, Semua Kelurahan	2.627.667.155,00	
2 19 04	<b>PROGRAM PENGEMBANGAN KAPASITAS KEPRAMUKAAN</b>	Persentase Prestasi Kepramukaan Pada Tingkat Provinsi dan Atau Nasional	100 %						1.419.443.910,00	
2 19 04 2.01	<b>Pembinaan dan Pengembangan Organisasi Kepramukaan</b>			Persentase Pembinaan dan Pengembangan Kepramukaan	100 %	Persentase Pembinaan dan Pengembangan Kepramukaan	100 %		1.419.443.910,00	
2 19 04 2.01 0003	Pengembangan Kapasitas SDM Kepramukaan Tingkat Daerah			Persentase Pembinaan dan Pengembangan Kepramukaan	100 %	Persentase Pembinaan dan Pengembangan Kepramukaan	100 %	- Semua Kecamatan, Semua Kelurahan	131.412.800,00	

Kode	Program / Kegiatan	Sasaran Program		Sasaran Kegiatan			Lokasi Kegiatan	Plafon Anggaran Sementara (Rp.)	Keterangan		
		Indikator Kinerja	Target	Output Kegiatan	Target	Outcome Kegiatan				Target	
2	19 04 2.01 0005	Penyelenggaraan Kegiatan Kepramukaan Tingkat Daerah			Persentase Pembinaan dan Pengembangan Kepramukaan	100 %	Persentase Pembinaan dan Pengembangan Kepramukaan	100 %	- Semua Kecamatan, Semua Kelurahan	480.124.150,00	
2	19 04 2.01 0006	Penyediaan Prasarana dan Sarana Kepramukaan Tingkat Daerah			Persentase Pembinaan dan Pengembangan Kepramukaan	100 %	Persentase Pembinaan dan Pengembangan Kepramukaan	100 %	- Semua Kecamatan, Semua Kelurahan	251.081.100,00	
2	19 04 2.01 0007	Perencanaan, Pengadaan, Pemanfaatan, Pemeliharaan, dan Pengawasan Prasarana dan Sarana Kepramukaan Tingkat Daerah			Persentase Pembinaan dan Pengembangan Kepramukaan	100 %	Persentase Pembinaan dan Pengembangan Kepramukaan	100 %	- Semua Kecamatan, Semua Kelurahan	556.825.860,00	
<b>1.02.0.00.0.00.01.0000 Dinas Kesehatan</b>											
<b>1.02.0.00.0.00.01.0000 Dinas Kesehatan</b>											
1	02 01	<b>PROGRAM PENUNJANG URUSAN PEMERINTAHAN DAERAH KABUPATEN/KOTA</b>	Persentase pemenuhan urusan pemerintahan	100 %						220.142.640.709,00	
1	02 01 2.01	<b>Perencanaan, Penganggaran, dan Evaluasi Kinerja Perangkat Daerah</b>			Persentase kesesuaian dokumen perencanaan, penganggaran dan evaluasi kinerja perangkat daerah	100 %	Nilai AKIP (Akuntabilitas Kinerja Instansi Pemerintah) Dinas Kesehatan	85 -		27.612.600,00	
1	02 01 2.01 0001	Penyusunan Dokumen Perencanaan Perangkat Daerah			Persentase kesesuaian dokumen perencanaan, penganggaran dan evaluasi kinerja perangkat daerah	100 %	Nilai AKIP (Akuntabilitas Kinerja Instansi Pemerintah) Dinas Kesehatan	85 -	- Semua Kecamatan, Semua Kelurahan	18.082.100,00	
1	02 01 2.01 0002	Koordinasi dan Penyusunan Dokumen RKA-SKPD			Persentase kesesuaian dokumen perencanaan, penganggaran dan evaluasi kinerja perangkat daerah	100 %	Nilai AKIP (Akuntabilitas Kinerja Instansi Pemerintah) Dinas Kesehatan	85 -	- Semua Kecamatan, Semua Kelurahan	0,00	
1	02 01 2.01 0003	Koordinasi dan Penyusunan Dokumen Perubahan RKA-SKPD			Persentase kesesuaian dokumen perencanaan, penganggaran dan evaluasi kinerja perangkat daerah	100 %	Nilai AKIP (Akuntabilitas Kinerja Instansi Pemerintah) Dinas Kesehatan	85 -	- Semua Kecamatan, Semua Kelurahan	0,00	
1	02 01 2.01 0006	Koordinasi dan Penyusunan Laporan Capaian Kinerja dan Ikhtisar Realisasi Kinerja SKPD			Persentase kesesuaian dokumen perencanaan, penganggaran dan evaluasi kinerja perangkat daerah	100 %	Nilai AKIP (Akuntabilitas Kinerja Instansi Pemerintah) Dinas Kesehatan	85 -	- Semua Kecamatan, Semua Kelurahan	0,00	
1	02 01 2.01 0007	Evaluasi Kinerja Perangkat Daerah			Persentase kesesuaian dokumen perencanaan, penganggaran dan evaluasi kinerja perangkat daerah	100 %	Nilai AKIP (Akuntabilitas Kinerja Instansi Pemerintah) Dinas Kesehatan	85 -	- Semua Kecamatan, Semua Kelurahan	9.530.500,00	

Kode	Program / Kegiatan	Sasaran Program		Sasaran Kegiatan				Lokasi Kegiatan	Plafon Anggaran Sementara (Rp.)	Keterangan
		Indikator Kinerja	Target	Output Kegiatan	Target	Outcome Kegiatan	Target			
1	02	01	2.02	01	01	01	01	01	175.058.423.820,00	
1	02	01	2.02	0001					175.058.423.820,00	- Semua Kecamatan, Semua Kelurahan
1	02	01	2.03	01					0,00	
1	02	01	2.03	0004					0,00	- Semua Kecamatan, Semua Kelurahan
1	02	01	2.05	01					27.866.000,00	
1	02	01	2.05	0003					24.542.500,00	- Semua Kecamatan, Semua Kelurahan
1	02	01	2.05	0004					3.323.500,00	- Semua Kecamatan, Semua Kelurahan
1	02	01	2.05	0005					0,00	- Semua Kecamatan, Semua Kelurahan
1	02	01	2.06	01					4.565.420.500,00	

Kode	Program / Kegiatan	Sasaran Program		Sasaran Kegiatan				Lokasi Kegiatan	Plafon Anggaran Sementara (Rp.)	Keterangan		
		Indikator Kinerja	Target	Output Kegiatan	Target	Outcome Kegiatan	Target					
1	02	01	02	01	01	01	01	01	01	- Semua Kecamatan, Semua Kelurahan	74.054.700,00	
	2.06	0003				Cakupan pelaksanaan administrasi umum perangkat daerah sesuai dengan ketentuan yang berlaku	100 %	Pelaporan Administrasi Umum Tepat waktu	100 %			
1	02	01	02	01	01	01	01	01	01	- Semua Kecamatan, Semua Kelurahan	3.594.636.200,00	
	2.06	0004				Cakupan pelaksanaan administrasi umum perangkat daerah sesuai dengan ketentuan yang berlaku	100 %	Pelaporan Administrasi Umum Tepat waktu	100 %			
1	02	01	02	01	01	01	01	01	01	- Semua Kecamatan, Semua Kelurahan	706.026.000,00	
	2.06	0005				Cakupan pelaksanaan administrasi umum perangkat daerah sesuai dengan ketentuan yang berlaku	100 %	Pelaporan Administrasi Umum Tepat waktu	100 %			
1	02	01	02	01	01	01	01	01	01	- Semua Kecamatan, Semua Kelurahan	190.703.600,00	
	2.06	0006				Cakupan pelaksanaan administrasi umum perangkat daerah sesuai dengan ketentuan yang berlaku	100 %	Pelaporan Administrasi Umum Tepat waktu	100 %			
1	02	01	02	01	01	01	01	01	01	- Semua Kecamatan, Semua Kelurahan	0,00	
	2.06	0009				Cakupan pelaksanaan administrasi umum perangkat daerah sesuai dengan ketentuan yang berlaku	100 %	Pelaporan Administrasi Umum Tepat waktu	100 %			
1	02	01	02	01	01	01	01	01	01	- Semua Kecamatan, Semua Kelurahan	0,00	
	2.06	0010				Cakupan pelaksanaan administrasi umum perangkat daerah sesuai dengan ketentuan yang berlaku	100 %	Pelaporan Administrasi Umum Tepat waktu	100 %			
1	02	01	02	01	01	01	01	01	01		2.092.514.277,00	
	2.07					Persentase capaian realisasi pelaksanaan pengadaan barang Persentase pengadaan BMD sesuai standar dan tepat waktu	0 % 100 %	Pelaporan Pengadaan BMD Tepat waktu	100 %			
1	02	01	02	01	01	01	01	01	01	- Semua Kecamatan, Semua Kelurahan	963.606.000,00	
	2.07	0001				Persentase capaian realisasi pelaksanaan pengadaan barang Persentase pengadaan BMD sesuai standar dan tepat waktu	0 % 100 %	Pelaporan Pengadaan BMD Tepat waktu	100 %			
1	02	01	02	01	01	01	01	01	01	- Semua Kecamatan, Semua Kelurahan	1.114.089.777,00	
	2.07	0002				Persentase capaian realisasi pelaksanaan pengadaan barang Persentase pengadaan BMD sesuai standar dan tepat waktu	0 % 100 %	Pelaporan Pengadaan BMD Tepat waktu	100 %			

Kode	Program / Kegiatan	Sasaran Program		Sasaran Kegiatan				Lokasi Kegiatan	Plafon Anggaran Sementara (Rp.)	Keterangan		
		Indikator Kinerja	Target	Output Kegiatan	Target	Outcome Kegiatan	Target					
1	02	01	0005	Pengadaan Mebel		Persentase capaian realisasi pelaksanaan pengadaan barang Persentase pengadaan BMD sesuai standar dan tepat waktu	0 % 100 %	Pelaporan Pengadaan BMD Tepat waktu	100 %	- Semua Kecamatan, Semua Kelurahan	0,00	
1	02	01	0006	Pengadaan Peralatan dan Mesin Lainnya		Persentase capaian realisasi pelaksanaan pengadaan barang Persentase pengadaan BMD sesuai standar dan tepat waktu	0 % 100 %	Pelaporan Pengadaan BMD Tepat waktu	100 %	- Semua Kecamatan, Semua Kelurahan	14.818.500,00	
1	02	01	0007	Pengadaan Aset Tetap Lainnya		Persentase capaian realisasi pelaksanaan pengadaan barang Persentase pengadaan BMD sesuai standar dan tepat waktu	0 % 100 %	Pelaporan Pengadaan BMD Tepat waktu	100 %	- Semua Kecamatan, Semua Kelurahan	0,00	
1	02	01	2.08	<b>Penyediaan Jasa Penunjang Urusan Pemerintahan Daerah</b>		Cakupan layanan penyediaan jasa penunjang urusan pemerintah daerah pada Diskes	100 %	Pelaporan penyediaan jasa penunjang urusan pemerintahan Tepat waktu	100 %		<b>30.942.034.512,00</b>	
1	02	01	2.08	Penyediaan Jasa Surat Menyurat		Cakupan layanan penyediaan jasa penunjang urusan pemerintah daerah pada Diskes	100 %	Pelaporan penyediaan jasa penunjang urusan pemerintahan Tepat waktu	100 %	- Semua Kecamatan, Semua Kelurahan	605.220.200,00	
1	02	01	2.08	Penyediaan Jasa Komunikasi, Sumber Daya Air dan Listrik		Cakupan layanan penyediaan jasa penunjang urusan pemerintah daerah pada Diskes	100 %	Pelaporan penyediaan jasa penunjang urusan pemerintahan Tepat waktu	100 %	- Semua Kecamatan, Semua Kelurahan	15.332.846.600,00	
1	02	01	2.08	Penyediaan Jasa Pelayanan Umum Kantor		Cakupan layanan penyediaan jasa penunjang urusan pemerintah daerah pada Diskes	100 %	Pelaporan penyediaan jasa penunjang urusan pemerintahan Tepat waktu	100 %	- Semua Kecamatan, Semua Kelurahan	15.003.967.712,00	
1	02	01	2.09	<b>Pemeliharaan Barang Milik Daerah Penunjang Urusan Pemerintahan Daerah</b>		Persentase pemeliharaan barang milik daerah dilaksanakan tepat waktu	100 %	Pelaporan pemeliharaan barang milik daerah Tepat waktu	100 %		<b>7.428.769.000,00</b>	
1	02	01	2.09	0001		Pemeliharaan, Biaya Pemeliharaan, dan Pajak Kendaraan Perorangan Dinas atau Kendaraan Dinas Jabatan	100 %	Pelaporan pemeliharaan barang milik daerah Tepat waktu	100 %	- Semua Kecamatan, Semua Kelurahan	151.219.500,00	
1	02	01	2.09	0002		Penyediaan Jasa Pemeliharaan, Biaya Pemeliharaan, Pajak dan Perizinan Kendaraan Dinas Operasional atau Lapangan	100 %	Pelaporan pemeliharaan barang milik daerah Tepat waktu	100 %	- Semua Kecamatan, Semua Kelurahan	6.023.907.500,00	

Kode	Program / Kegiatan	Sasaran Program		Sasaran Kegiatan			Lokasi Kegiatan	Plafon Anggaran Sementara (Rp.)	Keterangan
		Indikator Kinerja	Target	Output Kegiatan	Target	Outcome Kegiatan			
1	02 01 2.09 0006			Persentase pemeliharaan barang milik daerah dilaksanakan tepat waktu	100 %	Pelaporan pemeliharaan barang milik daerah Tepat waktu	- Semua Kecamatan, Semua Kelurahan	915.242.000,00	
1	02 01 2.09 0009			Persentase pemeliharaan barang milik daerah dilaksanakan tepat waktu	100 %	Pelaporan pemeliharaan barang milik daerah Tepat waktu	- Semua Kecamatan, Semua Kelurahan	338.400.000,00	
1	02 01 2.09 0010			Persentase pemeliharaan barang milik daerah dilaksanakan tepat waktu	100 %	Pelaporan pemeliharaan barang milik daerah Tepat waktu	- Semua Kecamatan, Semua Kelurahan	0,00	
1	02 01 2.10			Persentase peningkatan kinerja BLUD Tersedianya Pelayanan BLUD sesuai standar	100 % 100 %	Terselenggaranya Pelayanan BLUD sesuai standar		0,00	
1	02 01 2.10 0001			Persentase peningkatan kinerja BLUD Tersedianya Pelayanan BLUD sesuai standar	100 % 100 %	Terselenggaranya Pelayanan BLUD sesuai standar	- Semua Kecamatan, Semua Kelurahan	0,00	
1	02 02		100 %	Persentase cakupan pelayanan kesehatan bermutu terintegrasi sesuai dengan standar				316.627.375.506,00	
1	02 02 2.01			Persentase FKTP yang memenuhi Sarana, Prasarana dan Alat (SPA) sesuai standar	100 %	Fasilitas pelayanan kesehatan yang terpenuhi sarana prasarana sesuai standar		131.345.102.713,00	
1	02 02 0002			Persentase FKTP yang memenuhi Sarana, Prasarana dan Alat (SPA) sesuai standar	100 %	Fasilitas pelayanan kesehatan yang terpenuhi sarana prasarana sesuai standar	- Semua Kecamatan, Semua Kelurahan	3.601.500,00	
1	02 02 2.01 0006			Persentase FKTP yang memenuhi Sarana, Prasarana dan Alat (SPA) sesuai standar	100 %	Fasilitas pelayanan kesehatan yang terpenuhi sarana prasarana sesuai standar	- Semua Kecamatan, Semua Kelurahan	10.727.549.214,00	
1	02 02 0008			Persentase FKTP yang memenuhi Sarana, Prasarana dan Alat (SPA) sesuai standar	100 %	Fasilitas pelayanan kesehatan yang terpenuhi sarana prasarana sesuai standar	- Semua Kecamatan, Semua Kelurahan	0,00	
1	02 02 0009			Persentase FKTP yang memenuhi Sarana, Prasarana dan Alat (SPA) sesuai standar	100 %	Fasilitas pelayanan kesehatan yang terpenuhi sarana prasarana sesuai standar	- Semua Kecamatan, Semua Kelurahan	1.522.779.350,00	

Kode	Program / Kegiatan	Sasaran Program		Sasaran Kegiatan				Lokasi Kegiatan	Plafon Anggaran Sementara (Rp.)	Keterangan				
		Indikator Kinerja	Target	Output Kegiatan	Target	Outcome Kegiatan	Target							
1	02	02	02	02	0014	Pengadaan Alat Kesehatan/Alat Penunjang Medik Fasilitas Pelayanan Kesehatan		Persentase FKTP yang memenuhi Sarana, Prasarana dan Alat (SPA) sesuai standar	100 %	Fasilitas pelayanan kesehatan yang terpenuhi sarana prasarana sesuai standar	13 puskes mas	- Semua Kecamatan, Semua Kelurahan	8.456.022.660,00	
1	02	02	02	02	0020	Pemeliharaan Rutin dan Berkala Alat Kesehatan/Alat Penunjang Medik Fasilitas Pelayanan Kesehatan		Persentase FKTP yang memenuhi Sarana, Prasarana dan Alat (SPA) sesuai standar	100 %	Fasilitas pelayanan kesehatan yang terpenuhi sarana prasarana sesuai standar	13 puskes mas	- Semua Kecamatan, Semua Kelurahan	3.370.401.000,00	
1	02	02	02	02	0022	Pengembangan Rumah Sakit		Persentase FKTP yang memenuhi Sarana, Prasarana dan Alat (SPA) sesuai standar	100 %	Fasilitas pelayanan kesehatan yang terpenuhi sarana prasarana sesuai standar	13 puskes mas	- Semua Kecamatan, Semua Kelurahan	69.970.544.850,00	
1	02	02	02	02	0023	Pengadaan Obat, Bahan Habis Pakai, Bahan Medis Habis Pakai., Vaksin, Makanan dan Minuman di Fasilitas Kesehatan		Persentase FKTP yang memenuhi Sarana, Prasarana dan Alat (SPA) sesuai standar	100 %	Fasilitas pelayanan kesehatan yang terpenuhi sarana prasarana sesuai standar	13 puskes mas	- Semua Kecamatan, Semua Kelurahan	37.043.018.987,00	
1	02	02	02	02	0024	Pengelolaan Pelayanan Kesehatan Dasar Melalui Pendekatan Keluarga		Persentase FKTP yang memenuhi Sarana, Prasarana dan Alat (SPA) sesuai standar	100 %	Fasilitas pelayanan kesehatan yang terpenuhi sarana prasarana sesuai standar	13 puskes mas	- Semua Kecamatan, Semua Kelurahan	3.622.000,00	
1	02	02	02	02	0026	Distribusi Alat Kesehatan, Obat, Bahan Habis Pakai, Bahan Medis Habis Pakai., Vaksin, Makanan dan Minuman ke Fasilitas Kesehatan		Persentase FKTP yang memenuhi Sarana, Prasarana dan Alat (SPA) sesuai standar	100 %	Fasilitas pelayanan kesehatan yang terpenuhi sarana prasarana sesuai standar	13 puskes mas	- Semua Kecamatan, Semua Kelurahan	247.563.152,00	
1	02	02	02	02		<b>Penyediaan Layanan Kesehatan untuk UKM dan UKP Rujukan Tingkat Daerah Kabupaten/Kota</b>		Persentase ketersediaan layanan kesehatan UKM dan UKP Rujukan di sesuai standar Persentase Ketersediaan Layanan Kesehatan UKM dan UKP sesuai standar	100 % 100 %	Persentase Masyarakat Kabupaten Badung mendapat pelayanan kesehatan sesuai standar	100 %		<b>184.181.127.117,00</b>	
1	02	02	02	0001		Pengelolaan Pelayanan Kesehatan Ibu Hamil		Persentase ketersediaan layanan kesehatan UKM dan UKP Rujukan di sesuai standar Persentase Ketersediaan Layanan Kesehatan UKM dan UKP sesuai standar	100 % 100 %	Persentase Masyarakat Kabupaten Badung mendapat pelayanan kesehatan sesuai standar	100 %	- Semua Kecamatan, Semua Kelurahan	550.245.360,00	
1	02	02	02	0002		Pengelolaan Pelayanan Kesehatan Ibu Bersalin		Persentase ketersediaan layanan kesehatan UKM dan UKP Rujukan di sesuai standar Persentase Ketersediaan Layanan Kesehatan UKM dan UKP sesuai standar	100 % 100 %	Persentase Masyarakat Kabupaten Badung mendapat pelayanan kesehatan sesuai standar	100 %	- Semua Kecamatan, Semua Kelurahan	177.609.020,00	



Kode	Program / Kegiatan	Sasaran Program		Sasaran Kegiatan				Lokasi Kegiatan	Plafon Anggaran Sementara (Rp.)	Keterangan		
		Indikator Kinerja	Target	Output Kegiatan	Target	Outcome Kegiatan	Target					
					Target	Target	Target					
1	02	02	2.02	0003	Pengelolaan Pelayanan Kesehatan Bayi Baru Lahir	Persentase ketersediaan layanan kesehatan UKM dan UKP Rujukan di sesuai standar Persentase Ketersediaan Layanan Kesehatan UKM dan UKP sesuai standar	100 % 100 %	Persentase Masyarakat Kabupaten Badung mendapat pelayanan kesehatan sesuai standar	100 %	- Semua Kecamatan, Semua Kelurahan	365.307.260,00	
1	02	02	2.02	0004	Pengelolaan Pelayanan Kesehatan Balita	Persentase ketersediaan layanan kesehatan UKM dan UKP Rujukan di sesuai standar Persentase Ketersediaan Layanan Kesehatan UKM dan UKP sesuai standar	100 % 100 %	Persentase Masyarakat Kabupaten Badung mendapat pelayanan kesehatan sesuai standar	100 %	- Semua Kecamatan, Semua Kelurahan	187.956.700,00	
1	02	02	2.02	0005	Pengelolaan Pelayanan Kesehatan pada Usia Pendidikan Dasar	Persentase ketersediaan layanan kesehatan UKM dan UKP Rujukan di sesuai standar Persentase Ketersediaan Layanan Kesehatan UKM dan UKP sesuai standar	100 % 100 %	Persentase Masyarakat Kabupaten Badung mendapat pelayanan kesehatan sesuai standar	100 %	- Semua Kecamatan, Semua Kelurahan	98.452.400,00	
1	02	02	2.02	0006	Pengelolaan Pelayanan Kesehatan pada Usia Produktif	Persentase ketersediaan layanan kesehatan UKM dan UKP Rujukan di sesuai standar Persentase Ketersediaan Layanan Kesehatan UKM dan UKP sesuai standar	100 % 100 %	Persentase Masyarakat Kabupaten Badung mendapat pelayanan kesehatan sesuai standar	100 %	- Semua Kecamatan, Semua Kelurahan	899.465.816,00	
1	02	02	2.02	0007	Pengelolaan Pelayanan Kesehatan pada Usia Lanjut	Persentase ketersediaan layanan kesehatan UKM dan UKP Rujukan di sesuai standar Persentase Ketersediaan Layanan Kesehatan UKM dan UKP sesuai standar	100 % 100 %	Persentase Masyarakat Kabupaten Badung mendapat pelayanan kesehatan sesuai standar	100 %	- Semua Kecamatan, Semua Kelurahan	1.105.243.800,00	
1	02	02	2.02	0008	Pengelolaan Pelayanan Kesehatan Penderita Hipertensi	Persentase ketersediaan layanan kesehatan UKM dan UKP Rujukan di sesuai standar Persentase Ketersediaan Layanan Kesehatan UKM dan UKP sesuai standar	100 % 100 %	Persentase Masyarakat Kabupaten Badung mendapat pelayanan kesehatan sesuai standar	100 %	- Semua Kecamatan, Semua Kelurahan	87.198.520,00	
1	02	02	2.02	0009	Pengelolaan Pelayanan Kesehatan Penderita Diabetes Melitus	Persentase ketersediaan layanan kesehatan UKM dan UKP Rujukan di sesuai standar Persentase Ketersediaan Layanan Kesehatan UKM dan UKP sesuai standar	100 % 100 %	Persentase Masyarakat Kabupaten Badung mendapat pelayanan kesehatan sesuai standar	100 %	- Semua Kecamatan, Semua Kelurahan	86.999.220,00	

Kode	Program / Kegiatan	Sasaran Program		Sasaran Kegiatan				Lokasi Kegiatan	Plafon Anggaran Sementara (Rp.)	Keterangan
		Indikator Kinerja	Target	Output Kegiatan	Target	Outcome Kegiatan	Target			
					Target	Target	Target			
1	02 2.02 0010 Pengelolaan Pelayanan Kesehatan Orang dengan Gangguan Jiwa Berat			Persentase ketersediaan layanan kesehatan UKM dan UKP Rujukan di sesuai standar	100 %	Persentase Masyarakat Kabupaten Badung mendapat pelayanan kesehatan sesuai standar	100 %	- Semua Kecamatan, Semua Kelurahan	94.217.160,00	
1		02		Persentase Ketersediaan Layanan Kesehatan UKM dan UKP sesuai standar	100 %					
1		02		Persentase ketersediaan layanan kesehatan UKM dan UKP Rujukan di sesuai standar	100 %	Persentase Masyarakat Kabupaten Badung mendapat pelayanan kesehatan sesuai standar	100 %	- Semua Kecamatan, Semua Kelurahan	948.429.716,00	
1		02		Persentase Ketersediaan Layanan Kesehatan UKM dan UKP sesuai standar	100 %					
1	02 2.02 0012 Pengelolaan Pelayanan Kesehatan Orang dengan Risiko Terinfeksi HIV			Persentase ketersediaan layanan kesehatan UKM dan UKP Rujukan di sesuai standar	100 %	Persentase Masyarakat Kabupaten Badung mendapat pelayanan kesehatan sesuai standar	100 %	- Semua Kecamatan, Semua Kelurahan	1.966.428.836,00	
1		02		Persentase Ketersediaan Layanan Kesehatan UKM dan UKP sesuai standar	100 %					
1		02		Persentase ketersediaan layanan kesehatan UKM dan UKP Rujukan di sesuai standar	100 %	Persentase Masyarakat Kabupaten Badung mendapat pelayanan kesehatan sesuai standar	100 %	- Semua Kecamatan, Semua Kelurahan	850.800,00	
1		02		Persentase Ketersediaan Layanan Kesehatan UKM dan UKP sesuai standar	100 %					
1	02 2.02 0015 Pengelolaan Pelayanan Kesehatan Gizi Masyarakat			Persentase ketersediaan layanan kesehatan UKM dan UKP Rujukan di sesuai standar	100 %	Persentase Masyarakat Kabupaten Badung mendapat pelayanan kesehatan sesuai standar	100 %	- Semua Kecamatan, Semua Kelurahan	377.264.312,00	
1		02		Persentase Ketersediaan Layanan Kesehatan UKM dan UKP sesuai standar	100 %					
1		02		Persentase ketersediaan layanan kesehatan UKM dan UKP Rujukan di sesuai standar	100 %	Persentase Masyarakat Kabupaten Badung mendapat pelayanan kesehatan sesuai standar	100 %	- Semua Kecamatan, Semua Kelurahan	14.742.800,00	
1		02		Persentase Ketersediaan Layanan Kesehatan UKM dan UKP sesuai standar	100 %					
1	02 2.02 0017 Pengelolaan Pelayanan Kesehatan Lingkungan			Persentase ketersediaan layanan kesehatan UKM dan UKP Rujukan di sesuai standar	100 %	Persentase Masyarakat Kabupaten Badung mendapat pelayanan kesehatan sesuai standar	100 %	- Semua Kecamatan, Semua Kelurahan	222.893.200,00	
1		02		Persentase Ketersediaan Layanan Kesehatan UKM dan UKP sesuai standar	100 %					
1		02		Persentase ketersediaan layanan kesehatan UKM dan UKP Rujukan di sesuai standar	100 %	Persentase Masyarakat Kabupaten Badung mendapat pelayanan kesehatan sesuai standar	100 %	- Semua Kecamatan, Semua Kelurahan		
1		02		Persentase Ketersediaan Layanan Kesehatan UKM dan UKP sesuai standar	100 %					

Kode	Program / Kegiatan	Sasaran Program		Sasaran Kegiatan				Lokasi Kegiatan	Plafon Anggaran Sementara (Rp.)	Keterangan		
		Indikator Kinerja	Target	Output Kegiatan	Target	Outcome Kegiatan	Target					
					100 %	Persentase Masyarakat Kabupaten Badung mendapat pelayanan kesehatan sesuai standar	100 %					
1	02	02	0018	Pengelolaan Pelayanan Promosi Kesehatan		Persentase ketersediaan layanan kesehatan UKM dan UKP Rujukan di sesuai standar	100 %	Persentase Masyarakat Kabupaten Badung mendapat pelayanan kesehatan sesuai standar	100 %	- Semua Kecamatan, Semua Kelurahan	309.231.800,00	
1	02	02	0019	Pengelolaan Pelayanan Kesehatan Tradisional, Akupuntur, Asuhan Mandiri, dan Tradisional Lainnya		Persentase ketersediaan layanan kesehatan UKM dan UKP Rujukan di sesuai standar	100 %	Persentase Masyarakat Kabupaten Badung mendapat pelayanan kesehatan sesuai standar	100 %	- Semua Kecamatan, Semua Kelurahan	206.013.312,00	
1	02	02	0020	Pengelolaan Surveilans Kesehatan		Persentase ketersediaan layanan kesehatan UKM dan UKP Rujukan di sesuai standar	100 %	Persentase Masyarakat Kabupaten Badung mendapat pelayanan kesehatan sesuai standar	100 %	- Semua Kecamatan, Semua Kelurahan	431.784.400,00	
1	02	02	0021	Pengelolaan Pelayanan Kesehatan Orang dengan Masalah Kesehatan Jiwa (ODMK)		Persentase ketersediaan layanan kesehatan UKM dan UKP Rujukan di sesuai standar	100 %	Persentase Masyarakat Kabupaten Badung mendapat pelayanan kesehatan sesuai standar	100 %	- Semua Kecamatan, Semua Kelurahan	4.584.900,00	
1	02	02	0022	Pengelolaan Pelayanan Kesehatan Jiwa dan NAPZA		Persentase ketersediaan layanan kesehatan UKM dan UKP Rujukan di sesuai standar	100 %	Persentase Masyarakat Kabupaten Badung mendapat pelayanan kesehatan sesuai standar	100 %	- Semua Kecamatan, Semua Kelurahan	120.000.000,00	
1	02	02	0024	Pengelolaan Upaya Pengurangan Risiko Krisis Kesehatan dan Pasca Krisis Kesehatan		Persentase ketersediaan layanan kesehatan UKM dan UKP Rujukan di sesuai standar	100 %	Persentase Masyarakat Kabupaten Badung mendapat pelayanan kesehatan sesuai standar	100 %	- Semua Kecamatan, Semua Kelurahan	18.759.076.817,00	
1	02	02	0025	Pelayanan Kesehatan Penyakit Menular dan Tidak Menular		Persentase ketersediaan layanan kesehatan UKM dan UKP Rujukan di sesuai standar	100 %	Persentase Masyarakat Kabupaten Badung mendapat pelayanan kesehatan sesuai standar	100 %	- Semua Kecamatan, Semua Kelurahan	28.812.551.440,00	

Kode	Program / Kegiatan	Sasaran Program		Sasaran Kegiatan				Lokasi Kegiatan	Plafon Anggaran Sementara (Rp.)	Keterangan		
		Indikator Kinerja	Target	Output Kegiatan	Target	Outcome Kegiatan	Target					
					Target	Target	Target					
1	02	2.02	0026	Pengelolaan Jaminan Kesehatan Masyarakat		Persentase ketersediaan layanan kesehatan UKM dan UKP Rujukan di sesuai standar Persentase Ketersediaan Layanan Kesehatan UKM dan UKP sesuai standar	100 % 100 %	Persentase Masyarakat Kabupaten Badung mendapat pelayanan kesehatan sesuai standar	100 %	- Semua Kecamatan, Semua Kelurahan	105.273.772.876,00	
1	02	2.02	0027	Deteksi Dini Penyalahgunaan NAPZA di Fasyankes dan Sekolah		Persentase ketersediaan layanan kesehatan UKM dan UKP Rujukan di sesuai standar Persentase Ketersediaan Layanan Kesehatan UKM dan UKP sesuai standar	100 % 100 %	Persentase Masyarakat Kabupaten Badung mendapat pelayanan kesehatan sesuai standar	100 %	- Semua Kecamatan, Semua Kelurahan	430.000,00	
1	02	2.02	0028	Pengambilan dan Pengiriman Spesimen Penyakit Potensial KLB ke Laboratorium Rujukan/Nasional		Persentase ketersediaan layanan kesehatan UKM dan UKP Rujukan di sesuai standar Persentase Ketersediaan Layanan Kesehatan UKM dan UKP sesuai standar	100 % 100 %	Persentase Masyarakat Kabupaten Badung mendapat pelayanan kesehatan sesuai standar	100 %	- Semua Kecamatan, Semua Kelurahan	5.149.100,00	
1	02	2.02	0029	Penyelenggaraan Kabupaten/Kota Sehat		Persentase ketersediaan layanan kesehatan UKM dan UKP Rujukan di sesuai standar Persentase Ketersediaan Layanan Kesehatan UKM dan UKP sesuai standar	100 % 100 %	Persentase Masyarakat Kabupaten Badung mendapat pelayanan kesehatan sesuai standar	100 %	- Semua Kecamatan, Semua Kelurahan	56.057.220,00	
1	02	2.02	0032	Operasional Pelayanan Rumah Sakit		Persentase ketersediaan layanan kesehatan UKM dan UKP Rujukan di sesuai standar Persentase Ketersediaan Layanan Kesehatan UKM dan UKP sesuai standar	100 % 100 %	Persentase Masyarakat Kabupaten Badung mendapat pelayanan kesehatan sesuai standar	100 %	- Semua Kecamatan, Semua Kelurahan	0,00	
1	02	2.02	0033	Operasional Pelayanan Puskesmas		Persentase ketersediaan layanan kesehatan UKM dan UKP Rujukan di sesuai standar Persentase Ketersediaan Layanan Kesehatan UKM dan UKP sesuai standar	100 % 100 %	Persentase Masyarakat Kabupaten Badung mendapat pelayanan kesehatan sesuai standar	100 %	- Semua Kecamatan, Semua Kelurahan	19.527.675.684,00	
1	02	2.02	0035	Pelaksanaan Akreditasi Fasilitas Kesehatan di Kabupaten/Kota		Persentase ketersediaan layanan kesehatan UKM dan UKP Rujukan di sesuai standar Persentase Ketersediaan Layanan Kesehatan UKM dan UKP sesuai standar	100 % 100 %	Persentase Masyarakat Kabupaten Badung mendapat pelayanan kesehatan sesuai standar	100 %	- Semua Kecamatan, Semua Kelurahan	35.211.900,00	

Kode	Program / Kegiatan	Sasaran Program		Sasaran Kegiatan				Lokasi Kegiatan	Plafon Anggaran Sementara (Rp.)	Keterangan
		Indikator Kinerja	Target	Output Kegiatan	Target	Outcome Kegiatan	Target			
1	Investigasi Awal Kejadian Tidak Diharapkan (Kejadian Ikutan Pasca Imunisasi dan Pemberian Obat Massal)			Persentase ketersediaan layanan kesehatan UKM dan UKP Rujukan di sesuai standar	100 %	Persentase Masyarakat Kabupaten Badung mendapat pelayanan kesehatan sesuai standar	100 %	- Semua Kecamatan, Semua Kelurahan	10.058.400,00	
02				Persentase Ketersediaan Layanan Kesehatan UKM dan UKP sesuai standar	100 %					
2.02										
0036										
1	Pengelolaan pelayanan kesehatan orang dengan Tuberkulosis			Persentase ketersediaan layanan kesehatan UKM dan UKP Rujukan di sesuai standar	100 %	Persentase Masyarakat Kabupaten Badung mendapat pelayanan kesehatan sesuai standar	100 %	- Semua Kecamatan, Semua Kelurahan	411.840.000,00	
02				Persentase Ketersediaan Layanan Kesehatan UKM dan UKP sesuai standar	100 %					
2.02										
0040										
1	Pengelolaan pelayanan kesehatan orang dengan HIV (ODHIV)			Persentase ketersediaan layanan kesehatan UKM dan UKP Rujukan di sesuai standar	100 %	Persentase Masyarakat Kabupaten Badung mendapat pelayanan kesehatan sesuai standar	100 %	- Semua Kecamatan, Semua Kelurahan	2.986.172.048,00	
02				Persentase Ketersediaan Layanan Kesehatan UKM dan UKP sesuai standar	100 %					
2.02										
0041										
1	Pengelolaan pelayanan kesehatan Malaria			Persentase ketersediaan layanan kesehatan UKM dan UKP Rujukan di sesuai standar	100 %	Persentase Masyarakat Kabupaten Badung mendapat pelayanan kesehatan sesuai standar	100 %	- Semua Kecamatan, Semua Kelurahan	48.212.300,00	
02				Persentase Ketersediaan Layanan Kesehatan UKM dan UKP sesuai standar	100 %					
2.02										
0042										
1	<b>Penyelenggaraan Sistem Informasi Kesehatan Secara Terintegrasi</b>			Persentase fasilitas pelayanan kesehatan yang menerapkan sistem informasi kesehatan terintegrasi	100 %	Tersedianya fasilitas pelayanan kesehatan (FKTP) yang menerapkan sistem informasi terintegrasi	13 puskes mas	812.349.464,00		
02										
2.03										
0002										
1	Pengelolaan Sistem Informasi Kesehatan			Persentase fasilitas pelayanan kesehatan yang menerapkan sistem informasi kesehatan terintegrasi	100 %	Tersedianya fasilitas pelayanan kesehatan (FKTP) yang menerapkan sistem informasi terintegrasi	13 puskes mas	812.349.464,00		
02										
2.03										
0002										
1	<b>Penerbitan Izin Rumah Sakit Kelas C, D dan Fasilitas Pelayanan Kesehatan Tingkat Daerah Kabupaten/Kota</b>			Persentase fasilitas pelayanan kesehatan terakreditasi	80 %			288.796.212,00		
02										
2.04										
0001										
1	Pengendalian dan Pengawasan serta Tindak Lanjut Pengawasan Perizinan Rumah Sakit Kelas C, D dan Fasilitas Pelayanan Kesehatan Lainnya			Persentase fasilitas pelayanan kesehatan terakreditasi	80 %			1.757.700,00		
02										
2.04										
0001										

Kode	Program / Kegiatan	Sasaran Program		Sasaran Kegiatan			Lokasi Kegiatan	Plafon Anggaran Sementara (Rp.)	Keterangan		
		Indikator Kinerja	Target	Output Kegiatan	Target	Outcome Kegiatan				Target	
1	02	02	02	0003	Peningkatan Mutu Pelayanan Fasilitas Kesehatan	Persentase fasilitas pelayanan kesehatan terakreditasi	80 %		- Semua Kecamatan, Semua Kelurahan	287.038.512,00	
1	02	03	PROGRAM PENINGKATAN KAPASITAS SUMBER DAYA MANUSIA KESEHATAN		Persentase Layanan Kesehatan yang berinovasi dan bermutu	100 %				1.988.285.152,00	
1	02	03	2.01	0001	Pemberian Izin Praktik Tenaga Kesehatan di Wilayah Kabupaten/Kota	Persentase praktik mandiri tenaga kesehatan yang dibina	100 %	Tenaga Kesehatan memiliki izin praktek sesuai standar		288.440.712,00	
1	02	03	2.01	0001	Pengendalian Perizinan Praktik Tenaga Kesehatan	Persentase praktik mandiri tenaga kesehatan yang dibina	100 %	Tenaga Kesehatan memiliki izin praktek sesuai standar		288.440.712,00	
1	02	03	2.02	0002	Perencanaan Kebutuhan dan Pendayagunaan Sumber Daya Manusia Kesehatan untuk UKP dan UKM di Wilayah Kabupaten/Kota	Persentase Pemenuhan SDM Kesehatan sesuai standar	100 %	Terpenuhinya SDM Kesehatan sesuai standar pada Fasilitas Pelayanan Kesehatan		1.040.711.740,00	
1	02	03	2.02	0002	Pemenuhan Kebutuhan Sumber Daya Manusia Kesehatan Sesuai Standar	Persentase Pemenuhan SDM Kesehatan sesuai standar	100 %	Terpenuhinya SDM Kesehatan sesuai standar pada Fasilitas Pelayanan Kesehatan		1.040.711.740,00	
1	02	03	2.02	0003	Pembinaan dan Pengawasan Sumber Daya Manusia Kesehatan	Persentase Pemenuhan SDM Kesehatan sesuai standar	100 %	Terpenuhinya SDM Kesehatan sesuai standar pada Fasilitas Pelayanan Kesehatan		0,00	
1	02	03	2.03	0001	Pengembangan Mutu dan Peningkatan Kompetensi Teknis Sumber Daya Manusia Kesehatan Tingkat Daerah Kabupaten/Kota	Persentase SDM Kesehatan yang tersertifikasi kompetensi	98 %	Tersedianya SDM Kesehatan yang memiliki kompetensi sesuai standar		659.132.700,00	
1	02	03	2.03	0001	Pengembangan Mutu dan Peningkatan Kompetensi Teknis Sumber Daya Manusia Kesehatan Tingkat Daerah Kabupaten/Kota	Persentase SDM Kesehatan yang tersertifikasi kompetensi	98 %	Tersedianya SDM Kesehatan yang memiliki kompetensi sesuai standar		659.132.700,00	
1	02	04	PROGRAM SEDIAAN FARMASI, ALAT KESEHATAN DAN MAKANAN MINUMAN		Cakupan pemenuhan farmasi, alat kesehatan dan makanan minuman yang memenuhi standar	100 %				451.403.022,00	
1	02	04	2.01	0001	Pemberian Izin Apotek, Toko Obat, Toko Alat Kesehatan dan Optikal, Usaha Mikro Obat Tradisional (UMOT)	Persentase Fasilitas kesehatan lainnya terstandarisasi Persentase fasyankes yang melaksanakan pelayanan kefarmasian sesuai standar	100 % 98 %	Fasilitas pelayanan kesehatan lainnya memiliki izin sesuai standar		240.246.322,00	

Kode	Program / Kegiatan	Sasaran Program		Sasaran Kegiatan				Lokasi Kegiatan	Plafon Anggaran Sementara (Rp.)	Keterangan		
		Indikator Kinerja	Target	Output Kegiatan	Target	Outcome Kegiatan	Target					
1	02	04	2.01	0001		Persentase Fasilitas kesehatan lainnya terstandarisasi Persentase fasyankes yang melaksanakan pelayanan kelamasan sesuai standar	100 % 98 %	Fasilitas pelayanan kesehatan lainnya memiliki izin sesuai standar	100 %	- Semua Kecamatan, Semua Kelurahan	240.246.322,00	
1	02	04	2.03	0001		Persentase penilaian pre market dan Perbekalan Kesehatan Rumah Tangga (PKRT) tepat waktu sesuai good review practice Persentase Produksi Industri Rumah Tangga tersertifikasi	94 % 100 %	Tersedianya Produksi Industri Rumah Tangga yang memiliki izin sesuai standar	100 %		29.760.700,00	
1	02	04	2.03	0001		Persentase penilaian pre market dan Perbekalan Kesehatan Rumah Tangga (PKRT) tepat waktu sesuai good review practice Persentase Produksi Industri Rumah Tangga tersertifikasi	94 % 100 %	Tersedianya Produksi Industri Rumah Tangga yang memiliki izin sesuai standar	100 %	- Semua Kecamatan, Semua Kelurahan	29.760.700,00	
1	02	04	2.04	0001		Persentase penandaan PKRT beredar yang memenuhi ketentuan Persentase Tempat Pengelolaan Makanan tersertifikasi	92 % 100 %	Tempat Pengelolaan makanan yang memiliki izin sesuai standar	100 %		78.368.700,00	
1	02	04	2.04	0001		Persentase penandaan PKRT beredar yang memenuhi ketentuan Persentase Tempat Pengelolaan Makanan tersertifikasi	92 % 100 %	Tempat Pengelolaan makanan yang memiliki izin sesuai standar	100 %	- Semua Kecamatan, Semua Kelurahan	78.368.700,00	
1	02	04	2.06	0001		Persentase penilaian Perbekalan Kesehatan Rumah Tangga (PKRT) tepat waktu sesuai good review practice Persentase sarana produksi alkes dan PKRT yang menindaklanjuti hasil temuan tepat waktu	100 % 94 %	Persentase sarana PKRT yang menindaklanjuti hasil temuan tepat waktu	100 %		103.027.300,00	
1	02	04	2.06	0001		Persentase penilaian Perbekalan Kesehatan Rumah Tangga (PKRT) tepat waktu sesuai good review practice Persentase sarana produksi alkes dan PKRT yang menindaklanjuti hasil temuan tepat waktu	100 % 94 %	Persentase sarana PKRT yang menindaklanjuti hasil temuan tepat waktu	100 %	- Semua Kecamatan, Semua Kelurahan	103.027.300,00	

Kode	Program / Kegiatan	Sasaran Program		Sasaran Kegiatan				Lokasi Kegiatan	Plafon Anggaran Sementara (Rp.)	Keterangan
		Indikator Kinerja	Target	Output Kegiatan	Target	Outcome Kegiatan	Target			
1	PROGRAM PEMBERDAYAAN MASYARAKAT BIDANG KESEHATAN	Persentase Cakupan UKBM (Upaya Kesehatan Berbasis Masyarakat)	100 %						2.649.823.320,00	
05										
1	Advokasi, Pemberdayaan, Kemitraan, Peningkatan Peran serta Masyarakat dan Lintas Sektor Tingkat Daerah Kabupaten/Kota			Jumlah regulasi pemerintah daerah (Peraturan Bupati/Perda/ SK Bupati/ SE Bupati) dalam upaya promotif preventif untuk terbentuknya gerakan masyarakat hidup sehat Persentase UKBM terbina Aktif	5 dokumen 100 %	Persentase UKBM Aktif	100 %		1.846.739.420,00	
1	Peningkatan Upaya Promosi Kesehatan, Advokasi, Kemitraan dan Pemberdayaan Masyarakat			Jumlah regulasi pemerintah daerah (Peraturan Bupati/Perda/ SK Bupati/ SE Bupati) dalam upaya promotif preventif untuk terbentuknya gerakan masyarakat hidup sehat Persentase UKBM terbina Aktif	5 dokumen 100 %	Persentase UKBM Aktif	100 %	- Semua Kecamatan, Semua Kelurahan	1.846.739.420,00	
1	Pelaksanaan Sehat dalam rangka Promotif Preventif Tingkat Daerah Kabupaten/Kota			Persentase desa/ kelurahan yang menerapkan Kebijakan gerakan masyarakat hidup sehat . Persentase Masyarakat Berperilaku Hidup Bersih dan Sehat (PHBS)	70 % 100 %	Cakupan PHBS	80 %		388.691.300,00	
1	Penyelenggaraan Promosi Kesehatan dan Gerakan Hidup Bersih dan Sehat			Persentase desa/ kelurahan yang menerapkan Kebijakan gerakan masyarakat hidup sehat . Persentase Masyarakat Berperilaku Hidup Bersih dan Sehat (PHBS)	70 % 100 %	Cakupan PHBS	80 %	- Semua Kecamatan, Semua Kelurahan	388.691.300,00	
1	Pengembangan dan Pelaksanaan Upaya Kesehatan Bersumber Daya Masyarakat (UKBM) Tingkat Daerah Kabupaten/Kota			Persentase Bimbingan Teknis dan Supervisi Pengembangan dan Pelaksanaan Upaya Kesehatan Bersumber Daya Masyarakat (UKBM) Persentase revitalisasi posyandu dan upaya kesehatan berbasis masyarakat lainnya;	100 % 85 %	Cakupan UKBM Aktif	100 %		414.392.600,00	



Kode	Program / Kegiatan	Sasaran Program		Sasaran Kegiatan			Lokasi Kegiatan	Plafon Anggaran Sementara (Rp.)	Keterangan		
		Indikator Kinerja	Target	Output Kegiatan	Target	Outcome Kegiatan				Target	
1	02 05 2.03 0001	Bimbingan Teknis dan Supervisi Pengembangan dan Pelaksanaan Upaya Kesehatan Bersumber Daya Masyarakat (UKBM)			Persentase Bimbingan Teknis dan Supervisi Pengembangan dan Pelaksanaan Upaya Kesehatan Bersumber Daya Masyarakat (UKBM)	100 % 85 %	Cakupan UKBM Aktif	100 %	- Semua Kecamatan, Semua Kelurahan	414.392.600,00	
<b>1.02.0.00.0.00.01.0000 Dinas Kesehatan</b>											
<b>1.02.0.00.0.00.01.0100 Rumah Sakit Daerah Mangusada</b>											
1	01	PROGRAM PENUNJANG URUSAN PEMERINTAHAN DAERAH KABUPATEN/KOTA	persentase pemenuhan urusan pemerintahan	100 %						0,00	
1	02 01 2.07	Pengadaan Barang Milik Daerah Penunjang Urusan Pemerintahan Daerah			bertambahnya peralatan dan perlengkapan kantor rumah sakit	100 %				0,00	
1	02 01 2.07 0010	Pengadaan Sarana dan Prasarana Gedung Kantor atau Bangunan Lainnya			bertambahnya peralatan dan perlengkapan kantor rumah sakit	100 %				0,00	
1	02 02	PROGRAM PEMENUHAN UPAYA KESEHATAN PERORANGAN DAN UPAYA KESEHATAN MASYARAKAT	Persentase pemenuhan fasilitas kesehatan rumah sakit (RSDM)	100 %						223.842.930.100,00	
1	02 02 2.01	Penyediaan Fasilitas Pelayanan Kesehatan untuk UKM dan UKP Kewenangan Daerah Kabupaten/Kota			bertambahnya fasilitas pelayanan kesehatan di rumah sakit	100 %				39.042.930.100,00	
1	02 02 2.01 0014	Pengadaan Alat Kesehatan/Alat Penunjang Medik Fasilitas Pelayanan Kesehatan			bertambahnya fasilitas pelayanan kesehatan di rumah sakit	100 %				22.065.669.700,00	
1	02 02 2.01 0023	Pengadaan Obat, Bahan Habis Pakai, Bahan Medis Habis Pakai, Vaksin, Makanan dan Minuman di Fasilitas Kesehatan			bertambahnya fasilitas pelayanan kesehatan di rumah sakit	100 %				16.977.260.400,00	
1	02 02 2.02	Penyediaan Layanan Kesehatan untuk UKM dan UKP Rujukan Tingkat Daerah Kabupaten/Kota			persentase capaian kinerja pelayanan rumah sakit	A 0,81				184.800.000.000,00	
1	02 02 2.02 0032	Operasional Pelayanan Rumah Sakit			persentase capaian kinerja pelayanan rumah sakit	A 0,81				184.800.000.000,00	
X	XX 01	PROGRAM PENUNJANG URUSAN PEMERINTAHAN DAERAH KABUPATEN/KOTA	persentase pemenuhan urusan pemerintahan	100 %						170.808.125.447,00	

Kode	Program / Kegiatan	Sasaran Program		Sasaran Kegiatan			Lokasi Kegiatan	Plafon Anggaran Sementara (Rp.)	Keterangan
		Indikator Kinerja	Target	Output Kegiatan	Target	Outcome Kegiatan			
X XX 01 2.01	Perencanaan, Penganggaran, dan Evaluasi Kinerja Perangkat Daerah			pelaporan kinerja dan evaluasi	100 %			0,00	
X XX 01 2.01	Koordinasi dan Penyusunan Laporan Capaian Kinerja dan Ikhtisar Realisasi Kinerja SKPD			pelaporan kinerja dan evaluasi	100 %			0,00	
X XX 01 2.02	Administrasi Keuangan Perangkat Daerah			Persentase pelaporan yang tepat waktu Persentase Pembayaran Gaji dan Tunjangan ASN RSD Mangusada tepat waktu	100 % 100 %			133.915.339.165,00	
X XX 01 2.02	Penyediaan Gaji dan Tunjangan ASN			Persentase pelaporan yang tepat waktu Persentase Pembayaran Gaji dan Tunjangan ASN RSD Mangusada tepat waktu	100 % 100 %			133.915.339.165,00	
X XX 01 2.07	Pengadaan Barang Milik Daerah Penunjang Urusan Pemerintahan Daerah			bertambahnya peralatan dan perlengkapan kantor rumah sakit	100 %			7.585.150.990,00	
X XX 01 2.07	Pengadaan Mebel			bertambahnya peralatan dan perlengkapan kantor rumah sakit	100 %			6.998.750.990,00	
X XX 01 2.07	Pengadaan Peralatan dan Mesin Lainnya			bertambahnya peralatan dan perlengkapan kantor rumah sakit	100 %			586.400.000,00	
X XX 01 2.08	Penyediaan Jasa Penunjang Urusan Pemerintahan Daerah			terbayarnya jasa penunjang urusan pemerintah daerah di rumah sakit	100 %			29.307.635.292,00	
X XX 01 2.08	Penyediaan Jasa Komunikasi, Sumber Daya Air dan Listrik			terbayarnya jasa penunjang urusan pemerintah daerah di rumah sakit	100 %			17.144.566.416,00	
X XX 01 2.08	Penyediaan Jasa Pelayanan Umum Kantor			terbayarnya jasa penunjang urusan pemerintah daerah di rumah sakit	100 %			12.163.068.876,00	
1.02.0.00.0.00.01.0000 Dinas Kesehatan									
1.02.0.00.0.00.01.0200 UPTD. Puskesmas Abiansemal I									

Kode	Program / Kegiatan	Sasaran Program		Sasaran Kegiatan				Lokasi Kegiatan	Plafon Anggaran Sementara (Rp.)	Keterangan	
		Indikator Kinerja	Target	Output Kegiatan	Target	Outcome Kegiatan	Target				
1	02	01	2.10	Peningkatan Pelayanan BLOOD		Persentase peningkatan kinerja BLOOD Tersedianya Pelayanan BLOOD sesuai standar	100 % 100 %	Terselenggaranya Pelayanan BLOOD sesuai standar	100 %	1.644.500.000,00	
1	02	01	2.10	Pelayanan dan Penunjang Pelayanan BLOOD		Persentase peningkatan kinerja BLOOD Tersedianya Pelayanan BLOOD sesuai standar	100 % 100 %	Terselenggaranya Pelayanan BLOOD sesuai standar	100 %	1.644.500.000,00	- Semua Kecamatan, Semua Kelurahan
1	02	02		<b>PROGRAM PEMENUHAN UPAYA KESEHATAN PERORANGAN DAN UPAYA KESEHATAN MASYARAKAT</b>	Aksesibilitas dan Layanan Kesehatan (UPTD, PUSKESMAS ABIANSEMAL I)		100 %			<b>388.079.500,00</b>	
1	02	02	2.02	Penyediaan Layanan Kesehatan untuk UKM dan UKP Rujukan Tingkat Daerah Kabupaten/Kota		Persentase ketersediaan layanan kesehatan UKM dan UKP Rujukan di sesuai standar	100 %	Persentase Masyarakat di Wilayah Kerja UPTD, Puskesmas Abiansemal I mendapat pelayanan kesehatan sesuai standar	100 %	<b>388.079.500,00</b>	
1	02	02	2.02	Pengelolaan Pelayanan Kesehatan Ibu Hamil		Persentase ketersediaan layanan kesehatan UKM dan UKP Rujukan di sesuai standar	100 %	Persentase Masyarakat di Wilayah Kerja UPTD, Puskesmas Abiansemal I mendapat pelayanan kesehatan sesuai standar	100 %	117.200.000,00	- Semua Kecamatan, Semua Kelurahan
1	02	02	2.02	Pengelolaan Pelayanan Kesehatan pada Usia Pendidikan Dasar		Persentase ketersediaan layanan kesehatan UKM dan UKP Rujukan di sesuai standar	100 %	Persentase Masyarakat di Wilayah Kerja UPTD, Puskesmas Abiansemal I mendapat pelayanan kesehatan sesuai standar	100 %	14.550.000,00	- Semua Kecamatan, Semua Kelurahan
1	02	02	2.02	Pengelolaan Pelayanan Kesehatan pada Usia Lanjut		Persentase ketersediaan layanan kesehatan UKM dan UKP Rujukan di sesuai standar	100 %	Persentase Masyarakat di Wilayah Kerja UPTD, Puskesmas Abiansemal I mendapat pelayanan kesehatan sesuai standar	100 %	29.150.000,00	- Semua Kecamatan, Semua Kelurahan
1	02	02	2.02	Pengelolaan Pelayanan Kesehatan Orang dengan Gangguan Jiwa Berat		Persentase ketersediaan layanan kesehatan UKM dan UKP Rujukan di sesuai standar	100 %	Persentase Masyarakat di Wilayah Kerja UPTD, Puskesmas Abiansemal I mendapat pelayanan kesehatan sesuai standar	100 %	9.750.000,00	- Semua Kecamatan, Semua Kelurahan
1	02	02	2.02	Pengelolaan Pelayanan Kesehatan Orang Terduga Tuberkulosis		Persentase ketersediaan layanan kesehatan UKM dan UKP Rujukan di sesuai standar	100 %	Persentase Masyarakat di Wilayah Kerja UPTD, Puskesmas Abiansemal I mendapat pelayanan kesehatan sesuai standar	100 %	9.850.000,00	- Semua Kecamatan, Semua Kelurahan
1	02	02	2.02	Pengelolaan Pelayanan Kesehatan Gizi Masyarakat		Persentase ketersediaan layanan kesehatan UKM dan UKP Rujukan di sesuai standar	100 %	Persentase Masyarakat di Wilayah Kerja UPTD, Puskesmas Abiansemal I mendapat pelayanan kesehatan sesuai standar	100 %	20.750.000,00	- Semua Kecamatan, Semua Kelurahan

Kode	Program / Kegiatan	Sasaran Program		Sasaran Kegiatan			Lokasi Kegiatan	Plafon Anggaran Sementara (Rp.)	Keterangan			
		Indikator Kinerja	Target	Output Kegiatan	Target	Outcome Kegiatan				Target		
1	02	02	0016	Pengelolaan Pelayanan Kesehatan Kerja dan Olahraga		Persentase ketersediaan layanan kesehatan UKM dan UKP Rujukan di sesuai standar	100 %	Persentase Masyarakat di Wilayah Kerja UPTD. Puskesmas Abiansemal I mendapat pelayanan kesehatan sesuai standar	100 %	- Semua Kecamatan, Semua Kelurahan	8.330.000,00	
1	02	02	0017	Pengelolaan Pelayanan Kesehatan Lingkungan		Persentase ketersediaan layanan kesehatan UKM dan UKP Rujukan di sesuai standar	100 %	Persentase Masyarakat di Wilayah Kerja UPTD. Puskesmas Abiansemal I mendapat pelayanan kesehatan sesuai standar	100 %	- Semua Kecamatan, Semua Kelurahan	3.000.000,00	
1	02	02	0018	Pengelolaan Pelayanan Promosi Kesehatan		Persentase ketersediaan layanan kesehatan UKM dan UKP Rujukan di sesuai standar	100 %	Persentase Masyarakat di Wilayah Kerja UPTD. Puskesmas Abiansemal I mendapat pelayanan kesehatan sesuai standar	100 %	- Semua Kecamatan, Semua Kelurahan	33.050.000,00	
1	02	02	0020	Pengelolaan Surveilans Kesehatan		Persentase ketersediaan layanan kesehatan UKM dan UKP Rujukan di sesuai standar	100 %	Persentase Masyarakat di Wilayah Kerja UPTD. Puskesmas Abiansemal I mendapat pelayanan kesehatan sesuai standar	100 %	- Semua Kecamatan, Semua Kelurahan	600.000,00	
1	02	02	0022	Pengelolaan Pelayanan Kesehatan Jiwa dan NAPZA		Persentase ketersediaan layanan kesehatan UKM dan UKP Rujukan di sesuai standar	100 %	Persentase Masyarakat di Wilayah Kerja UPTD. Puskesmas Abiansemal I mendapat pelayanan kesehatan sesuai standar	100 %	- Semua Kecamatan, Semua Kelurahan	600.000,00	
1	02	02	0025	Pelayanan Kesehatan Penyakit Menular dan Tidak Menular		Persentase ketersediaan layanan kesehatan UKM dan UKP Rujukan di sesuai standar	100 %	Persentase Masyarakat di Wilayah Kerja UPTD. Puskesmas Abiansemal I mendapat pelayanan kesehatan sesuai standar	100 %	- Semua Kecamatan, Semua Kelurahan	35.100.000,00	
1	02	02	0033	Operasional Pelayanan Puskesmas		Persentase ketersediaan layanan kesehatan UKM dan UKP Rujukan di sesuai standar	100 %	Persentase Masyarakat di Wilayah Kerja UPTD. Puskesmas Abiansemal I mendapat pelayanan kesehatan sesuai standar	100 %	- Semua Kecamatan, Semua Kelurahan	95.649.500,00	
1	02	02	0036	Investigasi Awal Kejadian Tidak Diharapkan (Kejadian Ikutan Pasca Imunisasi dan Pemberian Obat Massal)		Persentase ketersediaan layanan kesehatan UKM dan UKP Rujukan di sesuai standar	100 %	Persentase Masyarakat di Wilayah Kerja UPTD. Puskesmas Abiansemal I mendapat pelayanan kesehatan sesuai standar	100 %	- Semua Kecamatan, Semua Kelurahan	1.200.000,00	
1	02	02	0040	Pengelolaan pelayanan kesehatan orang dengan Tuberkulosis		Persentase ketersediaan layanan kesehatan UKM dan UKP Rujukan di sesuai standar	100 %	Persentase Masyarakat di Wilayah Kerja UPTD. Puskesmas Abiansemal I mendapat pelayanan kesehatan sesuai standar	100 %	- Semua Kecamatan, Semua Kelurahan	1.800.000,00	

Kode	Program / Kegiatan	Sasaran Program		Sasaran Kegiatan			Lokasi Kegiatan	Plafon Anggaran Sementara (Rp.)	Keterangan			
		Indikator Kinerja	Target	Output Kegiatan	Target	Outcome Kegiatan				Target		
1	02	02	2.02	0042	Pengelolaan pelayanan kesehatan Malaria	Persentase ketersediaan layanan kesehatan UKM dan UKP Rujukan di sesuai standar	100 %	Persentase Masyarakat di Wilayah Kerja UPTD. Puskesmas Abiansemal I mendapat pelayanan kesehatan sesuai standar	100 %	- Semua Kecamatan, Semua Kelurahan	7.500.000,00	
1.02.0.00.0.00.01.0000 Dinas Kesehatan												
1.02.0.00.0.00.01.0300 UPTD. Puskesmas Abiansemal II												
1	01				PROGRAM PENUNJANG URUSAN PEMERINTAHAN DAERAH KABUPATEN/KOTA	Persentase Pemenuhan Urusan Pemerintahan	100 %				900.000.000,00	
1	02	01	2.10	0001	Peningkatan Pelayanan BLUD	Persentase peningkatan kinerja BLUD Tersedianya Pelayanan BLUD sesuai Standar	100 %	100 %	Terselenggaranya Pelayanan BLUD sesuai standar	100 %	900.000.000,00	
1	02	01	2.10	0001	Pelayanan dan Penunjang Pelayanan BLUD	Persentase peningkatan kinerja BLUD Tersedianya Pelayanan BLUD sesuai Standar	100 %	100 %	Terselenggaranya Pelayanan BLUD sesuai standar	100 %	900.000.000,00	
1	02	02			PROGRAM PEMENUHAN UPAYA KESEHATAN PERORANGAN DAN UPAYA KESEHATAN MASYARAKAT	Aksesibilitas dan Layanan Kesehatan (UPTD. PUSKESMAS ABIANSEMAL II)	100 %				376.301.800,00	
1	02	02	2.02		Penyediaan Layanan Kesehatan untuk UKM dan UKP Rujukan Tingkat Daerah Kabupaten/Kota				Persentase ketersediaan layanan kesehatan UKM dan UKP Rujukan di sesuai standar	100 %	376.301.800,00	
1	02	02	2.02	0001	Pengelolaan Pelayanan Kesehatan Ibu Hamil				Persentase ketersediaan layanan kesehatan UKM dan UKP Rujukan di sesuai standar	100 %	51.700.000,00	
1	02	02	2.02	0004	Pengelolaan Pelayanan Kesehatan Balita				Persentase ketersediaan layanan kesehatan UKM dan UKP Rujukan di sesuai standar	100 %	75.000.000,00	
1	02	02	2.02	0005	Pengelolaan Pelayanan Kesehatan pada Usia Pendidikan Dasar				Persentase ketersediaan layanan kesehatan UKM dan UKP Rujukan di sesuai standar	100 %	17.100.000,00	
1	02	02	2.02	0007	Pengelolaan Pelayanan Kesehatan pada Usia Lanjut				Persentase ketersediaan layanan kesehatan UKM dan UKP Rujukan di sesuai standar	100 %	25.500.000,00	

Kode	Program / Kegiatan	Sasaran Program		Sasaran Kegiatan			Lokasi Kegiatan	Plafon Anggaran Sementara (Rp.)	Keterangan		
		Indikator Kinerja	Target	Output Kegiatan	Target	Outcome Kegiatan				Target	
1	02	02	0010	Pengelolaan Pelayanan Kesehatan Orang dengan Gangguan Jiwa Berat		Persentase ketersediaan layanan kesehatan UKM dan UKP Rujukan di sesuai standar	100 %		- Semua Kecamatan, Semua Kelurahan	4.500.000,00	
1	02	02	0011	Pengelolaan Pelayanan Kesehatan Orang Terduga Tuberkulosis		Persentase ketersediaan layanan kesehatan UKM dan UKP Rujukan di sesuai standar	100 %		- Semua Kecamatan, Semua Kelurahan	2.500.000,00	
1	02	02	0015	Pengelolaan Pelayanan Kesehatan Gizi Masyarakat		Persentase ketersediaan layanan kesehatan UKM dan UKP Rujukan di sesuai standar	100 %		- Semua Kecamatan, Semua Kelurahan	15.200.000,00	
1	02	02	0016	Pengelolaan Pelayanan Kesehatan Kerja dan Olahraga		Persentase ketersediaan layanan kesehatan UKM dan UKP Rujukan di sesuai standar	100 %		- Semua Kecamatan, Semua Kelurahan	5.950.000,00	
1	02	02	0017	Pengelolaan Pelayanan Kesehatan Lingkungan		Persentase ketersediaan layanan kesehatan UKM dan UKP Rujukan di sesuai standar	100 %		- Semua Kecamatan, Semua Kelurahan	2.000.000,00	
1	02	02	0018	Pengelolaan Pelayanan Promosi Kesehatan		Persentase ketersediaan layanan kesehatan UKM dan UKP Rujukan di sesuai standar	100 %		- Semua Kecamatan, Semua Kelurahan	29.640.000,00	
1	02	02	0020	Pengelolaan Surveilans Kesehatan		Persentase ketersediaan layanan kesehatan UKM dan UKP Rujukan di sesuai standar	100 %		- Semua Kecamatan, Semua Kelurahan	600.000,00	
1	02	02	0022	Pengelolaan Pelayanan Kesehatan Jiwa dan NAPZA		Persentase ketersediaan layanan kesehatan UKM dan UKP Rujukan di sesuai standar	100 %		- Semua Kecamatan, Semua Kelurahan	750.000,00	
1	02	02	0025	Pelayanan Kesehatan Penyakit Menular dan Tidak Menular		Persentase ketersediaan layanan kesehatan UKM dan UKP Rujukan di sesuai standar	100 %		- Semua Kecamatan, Semua Kelurahan	46.600.000,00	
1	02	02	0033	Operasional Pelayanan Puskesmas		Persentase ketersediaan layanan kesehatan UKM dan UKP Rujukan di sesuai standar	100 %		- Semua Kecamatan, Semua Kelurahan	95.261.800,00	
1	02	02	0036	Investigasi Awal Kejadian Tidak Diharapkan (Kejadian Ikutan Pasca Imunisasi dan Pemberian Obat Massal)		Persentase ketersediaan layanan kesehatan UKM dan UKP Rujukan di sesuai standar	100 %		- Semua Kecamatan, Semua Kelurahan	400.000,00	

Kode	Program / Kegiatan	Sasaran Program		Sasaran Kegiatan			Lokasi Kegiatan	Plafon Anggaran Sementara (Rp.)	Keterangan			
		Indikator Kinerja	Target	Output Kegiatan	Target	Outcome Kegiatan				Target		
1	02	2.02	0040	Pengelolaan pelayanan kesehatan orang dengan Tuberkulosis		Persentase ketersediaan layanan kesehatan UKM dan UKP Rujukan di sesuai standar	100 %		- Semua Kecamatan, Semua Kelurahan	3.600.000,00		
<b>1.02.0.00.0.00.01.0000 Dinas Kesehatan</b>												
<b>1.02.0.00.0.00.01.0400 UPTD. Puskesmas Abiansemal III</b>												
1	01			<b>PROGRAM PENUNJANG URUSAN PEMERINTAHAN DAERAH KABUPATEN/KOTA</b>	Persentase pemenuhan urusan pemerintahan		100 %				1.109.585.489,00	
1	02	2.10		<b>Peningkatan Pelayanan BLUD</b>		Tersedianya Pelayanan BLUD sesuai standar	100 %	Terselenggaranya Pelayanan BLUD sesuai standar			1.109.585.489,00	
1	02	2.10	0001	Pelayanan dan Penunjang Pelayanan BLUD		Tersedianya Pelayanan BLUD sesuai standar	100 %	Terselenggaranya Pelayanan BLUD sesuai standar			1.109.585.489,00	
1	02	02		<b>PROGRAM PEMENUHAN UPAYA KESEHATAN PERORANGAN DAN UPAYA KESEHATAN MASYARAKAT</b>	Aksesibilitas dan Layanan Kesehatan (UPTD. PUSKESMAS ABIANSEMAL III)		100 %				384.773.600,00	
1	02	2.02		<b>Penyediaan Layanan Kesehatan untuk UKM dan UKP Rujukan Tingkat Daerah Kabupaten/Kota</b>		Persentase ketersediaan layanan kesehatan UKM dan UKP Rujukan di sesuai standar	100 %	Persentase Masyarakat di wilayah kerja UPTD Puskesmas Abiansemal III mendapat pelayanan kesehatan sesuai standar			384.773.600,00	
1	02	2.02	0001	Pengelolaan Pelayanan Kesehatan Ibu Hamil		Persentase ketersediaan layanan kesehatan UKM dan UKP Rujukan di sesuai standar	100 %	Persentase Masyarakat di wilayah kerja UPTD Puskesmas Abiansemal III mendapat pelayanan kesehatan sesuai standar			32.200.000,00	
1	02	2.02	0004	Pengelolaan Pelayanan Kesehatan Balita		Persentase ketersediaan layanan kesehatan UKM dan UKP Rujukan di sesuai standar	100 %	Persentase Masyarakat di wilayah kerja UPTD Puskesmas Abiansemal III mendapat pelayanan kesehatan sesuai standar			21.450.000,00	
1	02	2.02	0005	Pengelolaan Pelayanan Kesehatan pada Usia Pendidikan Dasar		Persentase ketersediaan layanan kesehatan UKM dan UKP Rujukan di sesuai standar	100 %	Persentase Masyarakat di wilayah kerja UPTD Puskesmas Abiansemal III mendapat pelayanan kesehatan sesuai standar			29.800.000,00	
1	02	2.02	0007	Pengelolaan Pelayanan Kesehatan pada Usia Lanjut		Persentase ketersediaan layanan kesehatan UKM dan UKP Rujukan di sesuai standar	100 %	Persentase Masyarakat di wilayah kerja UPTD Puskesmas Abiansemal III mendapat pelayanan kesehatan sesuai standar			33.000.000,00	

Kode	Program / Kegiatan	Sasaran Program		Sasaran Kegiatan			Lokasi Kegiatan	Plafon Anggaran Sementara (Rp.)	Keterangan					
		Indikator Kinerja	Target	Output Kegiatan	Target	Outcome Kegiatan				Target				
1	02	02	2.02	0010	Pengelolaan Pelayanan Kesehatan Orang dengan Gangguan Jiwa Berat			Persentase ketersediaan layanan kesehatan UKM dan UKP Rujukan di sesuai standar	100 %	Persentase Masyarakat di wilayah kerja UPTD Puskesmas Abiansemal III mendapat pelayanan kesehatan sesuai standar	100 %	- Semua Kecamatan, Semua Kelurahan	5.000.000,00	
1	02	02	2.02	0011	Pengelolaan Pelayanan Kesehatan Orang Terduga Tuberkulosis			Persentase ketersediaan layanan kesehatan UKM dan UKP Rujukan di sesuai standar	100 %	Persentase Masyarakat di wilayah kerja UPTD Puskesmas Abiansemal III mendapat pelayanan kesehatan sesuai standar	100 %	- Semua Kecamatan, Semua Kelurahan	11.350.000,00	
1	02	02	2.02	0012	Pengelolaan Pelayanan Kesehatan Orang dengan Risiko Terinfeksi HIV			Persentase ketersediaan layanan kesehatan UKM dan UKP Rujukan di sesuai standar	100 %	Persentase Masyarakat di wilayah kerja UPTD Puskesmas Abiansemal III mendapat pelayanan kesehatan sesuai standar	100 %	- Semua Kecamatan, Semua Kelurahan	5.700.000,00	
1	02	02	2.02	0015	Pengelolaan Pelayanan Kesehatan Gizi Masyarakat			Persentase ketersediaan layanan kesehatan UKM dan UKP Rujukan di sesuai standar	100 %	Persentase Masyarakat di wilayah kerja UPTD Puskesmas Abiansemal III mendapat pelayanan kesehatan sesuai standar	100 %	- Semua Kecamatan, Semua Kelurahan	36.450.000,00	
1	02	02	2.02	0016	Pengelolaan Pelayanan Kesehatan Kerja dan Olahraga			Persentase ketersediaan layanan kesehatan UKM dan UKP Rujukan di sesuai standar	100 %	Persentase Masyarakat di wilayah kerja UPTD Puskesmas Abiansemal III mendapat pelayanan kesehatan sesuai standar	100 %	- Semua Kecamatan, Semua Kelurahan	12.350.000,00	
1	02	02	2.02	0017	Pengelolaan Pelayanan Kesehatan Lingkungan			Persentase ketersediaan layanan kesehatan UKM dan UKP Rujukan di sesuai standar	100 %	Persentase Masyarakat di wilayah kerja UPTD Puskesmas Abiansemal III mendapat pelayanan kesehatan sesuai standar	100 %	- Semua Kecamatan, Semua Kelurahan	4.400.000,00	
1	02	02	2.02	0018	Pengelolaan Pelayanan Promosi Kesehatan			Persentase ketersediaan layanan kesehatan UKM dan UKP Rujukan di sesuai standar	100 %	Persentase Masyarakat di wilayah kerja UPTD Puskesmas Abiansemal III mendapat pelayanan kesehatan sesuai standar	100 %	- Semua Kecamatan, Semua Kelurahan	45.200.000,00	
1	02	02	2.02	0020	Pengelolaan Surveilans Kesehatan			Persentase ketersediaan layanan kesehatan UKM dan UKP Rujukan di sesuai standar	100 %	Persentase Masyarakat di wilayah kerja UPTD Puskesmas Abiansemal III mendapat pelayanan kesehatan sesuai standar	100 %	- Semua Kecamatan, Semua Kelurahan	750.000,00	
1	02	02	2.02	0022	Pengelolaan Pelayanan Kesehatan Jiwa dan NAPZA			Persentase ketersediaan layanan kesehatan UKM dan UKP Rujukan di sesuai standar	100 %	Persentase Masyarakat di wilayah kerja UPTD Puskesmas Abiansemal III mendapat pelayanan kesehatan sesuai standar	100 %	- Semua Kecamatan, Semua Kelurahan	1.750.000,00	



Kode	Program / Kegiatan	Sasaran Program		Sasaran Kegiatan			Lokasi Kegiatan	Plafon Anggaran Sementara (Rp.)	Keterangan			
		Indikator Kinerja	Target	Output Kegiatan	Target	Outcome Kegiatan				Target		
1	02	02	0025	Pelayanan Kesehatan Penyakit Menular dan Tidak Menular		Persentase ketersediaan layanan kesehatan UKM dan UKP Rujukan di sesuai standar	100 %	Persentase Masyarakat di wilayah kerja UPTD Puskesmas Abiansemal III mendapat pelayanan kesehatan sesuai standar	100 %	- Semua Kecamatan, Semua Kelurahan	32.850.000,00	
1	02	2.02	0033	Operasional Pelayanan Puskesmas		Persentase ketersediaan layanan kesehatan UKM dan UKP Rujukan di sesuai standar	100 %	Persentase Masyarakat di wilayah kerja UPTD Puskesmas Abiansemal III mendapat pelayanan kesehatan sesuai standar	100 %	- Semua Kecamatan, Semua Kelurahan	86.673.600,00	
1	02	2.02	0036	Investigasi Awal Kejadian Tidak Diharapkan (Kejadian Iktan Pasca Imunisasi dan Pemberian Obat Massal)		Persentase ketersediaan layanan kesehatan UKM dan UKP Rujukan di sesuai standar	100 %	Persentase Masyarakat di wilayah kerja UPTD Puskesmas Abiansemal III mendapat pelayanan kesehatan sesuai standar	100 %	- Semua Kecamatan, Semua Kelurahan	3.000.000,00	
1	02	2.02	0040	Pengelolaan pelayanan kesehatan orang dengan Tuberkulosis		Persentase ketersediaan layanan kesehatan UKM dan UKP Rujukan di sesuai standar	100 %	Persentase Masyarakat di wilayah kerja UPTD Puskesmas Abiansemal III mendapat pelayanan kesehatan sesuai standar	100 %	- Semua Kecamatan, Semua Kelurahan	4.400.000,00	
1	02	2.02	0042	Pengelolaan pelayanan kesehatan Malaria		Persentase ketersediaan layanan kesehatan UKM dan UKP Rujukan di sesuai standar	100 %	Persentase Masyarakat di wilayah kerja UPTD Puskesmas Abiansemal III mendapat pelayanan kesehatan sesuai standar	100 %	- Semua Kecamatan, Semua Kelurahan	18.250.000,00	
<b>1.02.0.00.0.00.01.0000 Dinas Kesehatan</b>												
<b>1.02.0.00.0.00.01.0500 UPTD Puskesmas Abiansemal IV</b>												
1	02	01		<b>PROGRAM PENUNJANG URUSAN PEMERINTAHAN DAERAH KABUPATEN/KOTA</b>	Persentase Pemenuhan Urusan Pemerintahan		100 %				1.130.202.921,00	
1	02	01	2.10	<b>Peningkatan Pelayanan BLOOD</b>		Tersedianya Pelayanan BLOOD Sesuai Standar	100 %	Terselenggaranya Pelayanan BLOOD Sesuai Standar	100 %		1.130.202.921,00	
1	02	01	2.10	Pelayanan dan Penunjang Pelayanan BLOOD		Tersedianya Pelayanan BLOOD Sesuai Standar	100 %	Terselenggaranya Pelayanan BLOOD Sesuai Standar	100 %	- Semua Kecamatan, Semua Kelurahan	1.130.202.921,00	
1	02	02		<b>PROGRAM PEMENUHAN UPAYA KESEHATAN PERORANGAN DAN UPAYA KESEHATAN MASYARAKAT</b>	Aksesibilitas dan Layanan Kesehatan (UPTD, PUSKESMAS ABIANSEMAL IV)		100 %				223.349.600,00	
1	02	02	2.02	<b>Penyediaan Layanan Kesehatan untuk UKM dan UKP Rujukan Tingkat Daerah Kabupaten/Kota</b>		Persentase Ketersediaan Layanan Kesehatan UKM dan UKP Rujukan Sesuai Standar	100 %	Persentase Masyarakat di Wilayah Kerja UPTD Puskesmas Abiansemal IV mendapat Pelayanan Kesehatan Sesuai Standar	100 %		223.349.600,00	

Kode	Program / Kegiatan	Sasaran Program		Sasaran Kegiatan			Lokasi Kegiatan	Plafon Anggaran Sementara (Rp.)	Keterangan			
		Indikator Kinerja	Target	Output Kegiatan	Target	Outcome Kegiatan				Target		
1	02	02	0001	Pengelolaan Pelayanan Kesehatan Ibu Hamil		Persentase Ketersediaan Layanan Kesehatan UKM dan UKP Rujukan Sesuai Standar	100 %	Persentase Masyarakat di Wilayah Kerja UPTD Puskesmas Abiansemal IV mendapat Pelayanan Kesehatan Sesuai Standar	100 %	- Semua Kecamatan, Semua Kelurahan	44.050.000,00	
1	02	02	0005	Pengelolaan Pelayanan Kesehatan pada Usia Pendidikan Dasar		Persentase Ketersediaan Layanan Kesehatan UKM dan UKP Rujukan Sesuai Standar	100 %	Persentase Masyarakat di Wilayah Kerja UPTD Puskesmas Abiansemal IV mendapat Pelayanan Kesehatan Sesuai Standar	100 %	- Semua Kecamatan, Semua Kelurahan	11.600.000,00	
1	02	02	0007	Pengelolaan Pelayanan Kesehatan pada Usia Lanjut		Persentase Ketersediaan Layanan Kesehatan UKM dan UKP Rujukan Sesuai Standar	100 %	Persentase Masyarakat di Wilayah Kerja UPTD Puskesmas Abiansemal IV mendapat Pelayanan Kesehatan Sesuai Standar	100 %	- Semua Kecamatan, Semua Kelurahan	22.000.000,00	
1	02	02	0010	Pengelolaan Pelayanan Kesehatan Orang dengan Gangguan Jiwa Berat		Persentase Ketersediaan Layanan Kesehatan UKM dan UKP Rujukan Sesuai Standar	100 %	Persentase Masyarakat di Wilayah Kerja UPTD Puskesmas Abiansemal IV mendapat Pelayanan Kesehatan Sesuai Standar	100 %	- Semua Kecamatan, Semua Kelurahan	4.400.000,00	
1	02	02	0011	Pengelolaan Pelayanan Kesehatan Orang Terduga Tuberkulosis		Persentase Ketersediaan Layanan Kesehatan UKM dan UKP Rujukan Sesuai Standar	100 %	Persentase Masyarakat di Wilayah Kerja UPTD Puskesmas Abiansemal IV mendapat Pelayanan Kesehatan Sesuai Standar	100 %	- Semua Kecamatan, Semua Kelurahan	6.000.000,00	
1	02	02	0015	Pengelolaan Pelayanan Kesehatan Gizi Masyarakat		Persentase Ketersediaan Layanan Kesehatan UKM dan UKP Rujukan Sesuai Standar	100 %	Persentase Masyarakat di Wilayah Kerja UPTD Puskesmas Abiansemal IV mendapat Pelayanan Kesehatan Sesuai Standar	100 %	- Semua Kecamatan, Semua Kelurahan	21.410.000,00	
1	02	02	0016	Pengelolaan Pelayanan Kesehatan Kerja dan Olahraga		Persentase Ketersediaan Layanan Kesehatan UKM dan UKP Rujukan Sesuai Standar	100 %	Persentase Masyarakat di Wilayah Kerja UPTD Puskesmas Abiansemal IV mendapat Pelayanan Kesehatan Sesuai Standar	100 %	- Semua Kecamatan, Semua Kelurahan	2.000.000,00	
1	02	02	0017	Pengelolaan Pelayanan Kesehatan Lingkungan		Persentase Ketersediaan Layanan Kesehatan UKM dan UKP Rujukan Sesuai Standar	100 %	Persentase Masyarakat di Wilayah Kerja UPTD Puskesmas Abiansemal IV mendapat Pelayanan Kesehatan Sesuai Standar	100 %	- Semua Kecamatan, Semua Kelurahan	12.100.000,00	
1	02	02	0018	Pengelolaan Pelayanan Promosi Kesehatan		Persentase Ketersediaan Layanan Kesehatan UKM dan UKP Rujukan Sesuai Standar	100 %	Persentase Masyarakat di Wilayah Kerja UPTD Puskesmas Abiansemal IV mendapat Pelayanan Kesehatan Sesuai Standar	100 %	- Semua Kecamatan, Semua Kelurahan	18.390.000,00	

Kode	Program / Kegiatan	Sasaran Program		Sasaran Kegiatan				Lokasi Kegiatan	Plafon Anggaran Sementara (Rp.)	Keterangan			
		Indikator Kinerja	Target	Output Kegiatan	Target	Outcome Kegiatan	Target						
1	02	02	2.02	0020	Pengelolaan Surveilans Kesehatan		Persentase Ketersediaan Layanan Kesehatan UKM dan UKP Rujukan Sesuai Standar	100 %	Persentase Masyarakat di Wilayah Kerja UPTD Puskesmas Abiansemal IV mendapat Pelayanan Kesehatan Sesuai Standar	100 %	- Semua Kecamatan, Semua Kelurahan	800.000,00	
1	02	02	2.02	0022	Pengelolaan Pelayanan Kesehatan Jiwa dan NAPZA		Persentase Ketersediaan Layanan Kesehatan UKM dan UKP Rujukan Sesuai Standar	100 %	Persentase Masyarakat di Wilayah Kerja UPTD Puskesmas Abiansemal IV mendapat Pelayanan Kesehatan Sesuai Standar	100 %	- Semua Kecamatan, Semua Kelurahan	400.000,00	
1	02	02	2.02	0025	Pelayanan Kesehatan Penyakit Menular dan Tidak Menular		Persentase Ketersediaan Layanan Kesehatan UKM dan UKP Rujukan Sesuai Standar	100 %	Persentase Masyarakat di Wilayah Kerja UPTD Puskesmas Abiansemal IV mendapat Pelayanan Kesehatan Sesuai Standar	100 %	- Semua Kecamatan, Semua Kelurahan	23.950.000,00	
1	02	02	2.02	0033	Operasional Pelayanan Puskesmas		Persentase Ketersediaan Layanan Kesehatan UKM dan UKP Rujukan Sesuai Standar	100 %	Persentase Masyarakat di Wilayah Kerja UPTD Puskesmas Abiansemal IV mendapat Pelayanan Kesehatan Sesuai Standar	100 %	- Semua Kecamatan, Semua Kelurahan	56.249.600,00	
1.02.0.00.0.00.01.0000 Dinas Kesehatan													
1.02.0.00.0.00.01.0600 UPTD. Puskesmas Kuta I													
1	01	01	2.10		PROGRAM PENUNJANG URUSAN PEMERINTAHAN DAERAH KABUPATEN/KOTA	Persentase pemenuhan urusan pemerintahan		100 %				1.640.000.000,00	
1	02	01	2.10		Peningkatan Pelayanan BLUD		Tersedianya Pelayanan BLUD sesuai standar undefined	100 % undefined undefined	Terselenggaranya Pelayanan BLUD sesuai standar	100 %		1.640.000.000,00	
1	02	01	2.10	0001	Pelayanan dan Penunjang Pelayanan BLUD		Tersedianya Pelayanan BLUD sesuai standar undefined	100 % undefined undefined	Terselenggaranya Pelayanan BLUD sesuai standar	100 %	- Semua Kecamatan, Semua Kelurahan	1.640.000.000,00	
1	02	02			PROGRAM PEMENUHAN UPAYA KESEHATAN PERORANGAN DAN UPAYA KESEHATAN MASYARAKAT	Aksesibilitas dan Layanan Kesehatan (UPTD. PUSKESMAS KUTA I)		100 %				539.531.793,00	
1	02	02	2.02		Penyediaan Layanan Kesehatan untuk UKM dan UKP Rujukan Tingkat Daerah Kabupaten/Kota		Persentase ketersediaan layanan kesehatan UKM dan UKP Rujukan sesuai standar undefined	100 % undefined undefined	Persentase Masyarakat di Wilayah Kerja UPTD. Puskesmas Kuta I mendapat pelayanan kesehatan sesuai standar	100 %		539.531.793,00	
1	02	02	2.02	0001	Pengelolaan Pelayanan Kesehatan Ibu Hamil		Persentase ketersediaan layanan kesehatan UKM dan UKP Rujukan sesuai standar undefined	100 % undefined undefined	Persentase Masyarakat di Wilayah Kerja UPTD. Puskesmas Kuta I mendapat pelayanan kesehatan sesuai standar	100 %	- Semua Kecamatan, Semua Kelurahan	57.100.000,00	

Kode	Program / Kegiatan	Sasaran Program		Sasaran Kegiatan				Lokasi Kegiatan	Plafon Anggaran Sementara (Rp.)	Keterangan			
		Indikator Kinerja	Target	Output Kegiatan	Target	Outcome Kegiatan	Target						
					100 % undefined undefined	Persentase Masyarakat di Wilayah Kerja UPTD. Puskesmas Kuta I mendapat pelayanan kesehatan sesuai standar	100 %						
1	02	02	0004	Pengelolaan Pelayanan Kesehatan Balita			Persentase ketersediaan layanan kesehatan UKM dan UKP Rujukan sesuai standar undefined	100 % undefined undefined	Persentase Masyarakat di Wilayah Kerja UPTD. Puskesmas Kuta I mendapat pelayanan kesehatan sesuai standar	100 %	- Semua Kecamatan, Semua Kelurahan	47.800.000,00	
1	02	02	0005	Pengelolaan Pelayanan Kesehatan pada Usia Pendidikan Dasar			Persentase ketersediaan layanan kesehatan UKM dan UKP Rujukan sesuai standar undefined	100 % undefined undefined	Persentase Masyarakat di Wilayah Kerja UPTD. Puskesmas Kuta I mendapat pelayanan kesehatan sesuai standar	100 %	- Semua Kecamatan, Semua Kelurahan	26.000.000,00	
1	02	02	0006	Pengelolaan Pelayanan Kesehatan pada Usia Produktif			Persentase ketersediaan layanan kesehatan UKM dan UKP Rujukan sesuai standar undefined	100 % undefined undefined	Persentase Masyarakat di Wilayah Kerja UPTD. Puskesmas Kuta I mendapat pelayanan kesehatan sesuai standar	100 %	- Semua Kecamatan, Semua Kelurahan	3.000.000,00	
1	02	02	0007	Pengelolaan Pelayanan Kesehatan pada Usia Lanjut			Persentase ketersediaan layanan kesehatan UKM dan UKP Rujukan sesuai standar undefined	100 % undefined undefined	Persentase Masyarakat di Wilayah Kerja UPTD. Puskesmas Kuta I mendapat pelayanan kesehatan sesuai standar	100 %	- Semua Kecamatan, Semua Kelurahan	56.650.000,00	
1	02	02	0010	Pengelolaan Pelayanan Kesehatan Orang dengan Gangguan Jiwa Berat			Persentase ketersediaan layanan kesehatan UKM dan UKP Rujukan sesuai standar undefined	100 % undefined undefined	Persentase Masyarakat di Wilayah Kerja UPTD. Puskesmas Kuta I mendapat pelayanan kesehatan sesuai standar	100 %	- Semua Kecamatan, Semua Kelurahan	3.300.000,00	
1	02	02	0011	Pengelolaan Pelayanan Kesehatan Orang Terduga Tuberkulosis			Persentase ketersediaan layanan kesehatan UKM dan UKP Rujukan sesuai standar undefined	100 % undefined undefined	Persentase Masyarakat di Wilayah Kerja UPTD. Puskesmas Kuta I mendapat pelayanan kesehatan sesuai standar	100 %	- Semua Kecamatan, Semua Kelurahan	8.100.000,00	
1	02	02	0012	Pengelolaan Pelayanan Kesehatan Orang dengan Risiko Terinfeksi HIV			Persentase ketersediaan layanan kesehatan UKM dan UKP Rujukan sesuai standar undefined	100 % undefined undefined	Persentase Masyarakat di Wilayah Kerja UPTD. Puskesmas Kuta I mendapat pelayanan kesehatan sesuai standar	100 %	- Semua Kecamatan, Semua Kelurahan	6.600.000,00	
1	02	02	0015	Pengelolaan Pelayanan Kesehatan Gizi Masyarakat			Persentase ketersediaan layanan kesehatan UKM dan UKP Rujukan sesuai standar undefined	100 % undefined undefined	Persentase Masyarakat di Wilayah Kerja UPTD. Puskesmas Kuta I mendapat pelayanan kesehatan sesuai standar	100 %	- Semua Kecamatan, Semua Kelurahan	38.350.000,00	
1	02	02	0016	Pengelolaan Pelayanan Kesehatan Kerja dan Olahraga			Persentase ketersediaan layanan kesehatan UKM dan UKP Rujukan sesuai standar undefined	100 % undefined undefined	Persentase Masyarakat di Wilayah Kerja UPTD. Puskesmas Kuta I mendapat pelayanan kesehatan sesuai standar	100 %	- Semua Kecamatan, Semua Kelurahan	3.300.000,00	

Kode	Program / Kegiatan	Sasaran Program		Sasaran Kegiatan				Lokasi Kegiatan	Plafon Anggaran Sementara (Rp.)	Keterangan		
		Indikator Kinerja	Target	Output Kegiatan	Target	Outcome Kegiatan	Target					
					100 % undefined undefined	Persentase Masyarakat di Wilayah Kerja UPTD. Puskesmas Kuta I mendapat pelayanan kesehatan sesuai standar	100 %					
1	02	02	0017	Pengelolaan Pelayanan Kesehatan Lingkungan		Persentase ketersediaan layanan kesehatan UKM dan UKP Rujukan sesuai standar undefined	100 % undefined undefined	Persentase Masyarakat di Wilayah Kerja UPTD. Puskesmas Kuta I mendapat pelayanan kesehatan sesuai standar	100 %	- Semua Kecamatan, Semua Kelurahan	14.300.000,00	
1	02	02	0018	Pengelolaan Pelayanan Promosi Kesehatan		Persentase ketersediaan layanan kesehatan UKM dan UKP Rujukan sesuai standar undefined	100 % undefined undefined	Persentase Masyarakat di Wilayah Kerja UPTD. Puskesmas Kuta I mendapat pelayanan kesehatan sesuai standar	100 %	- Semua Kecamatan, Semua Kelurahan	49.666.000,00	
1	02	02	0020	Pengelolaan Surveilans Kesehatan		Persentase ketersediaan layanan kesehatan UKM dan UKP Rujukan sesuai standar undefined	100 % undefined undefined	Persentase Masyarakat di Wilayah Kerja UPTD. Puskesmas Kuta I mendapat pelayanan kesehatan sesuai standar	100 %	- Semua Kecamatan, Semua Kelurahan	900.000,00	
1	02	02	0022	Pengelolaan Pelayanan Kesehatan Jiwa dan NAPZA		Persentase ketersediaan layanan kesehatan UKM dan UKP Rujukan sesuai standar undefined	100 % undefined undefined	Persentase Masyarakat di Wilayah Kerja UPTD. Puskesmas Kuta I mendapat pelayanan kesehatan sesuai standar	100 %	- Semua Kecamatan, Semua Kelurahan	1.900.000,00	
1	02	02	0025	Pelayanan Kesehatan Penyakit Menular dan Tidak Menular		Persentase ketersediaan layanan kesehatan UKM dan UKP Rujukan sesuai standar undefined	100 % undefined undefined	Persentase Masyarakat di Wilayah Kerja UPTD. Puskesmas Kuta I mendapat pelayanan kesehatan sesuai standar	100 %	- Semua Kecamatan, Semua Kelurahan	81.700.000,00	
1	02	02	0033	Operasional Pelayanan Puskesmas		Persentase ketersediaan layanan kesehatan UKM dan UKP Rujukan sesuai standar undefined	100 % undefined undefined	Persentase Masyarakat di Wilayah Kerja UPTD. Puskesmas Kuta I mendapat pelayanan kesehatan sesuai standar	100 %	- Semua Kecamatan, Semua Kelurahan	132.545.793,00	
1	02	02	0036	Investigasi Awal Kejadian Tidak Diharapkan (Kejadian Ikutan Pasca Imunisasi dan Pemberian Obat Massal)		Persentase ketersediaan layanan kesehatan UKM dan UKP Rujukan sesuai standar undefined	100 % undefined undefined	Persentase Masyarakat di Wilayah Kerja UPTD. Puskesmas Kuta I mendapat pelayanan kesehatan sesuai standar	100 %	- Semua Kecamatan, Semua Kelurahan	1.000.000,00	
1	02	02	0040	Pengelolaan pelayanan kesehatan orang dengan Tuberkulosis		Persentase ketersediaan layanan kesehatan UKM dan UKP Rujukan sesuai standar undefined	100 % undefined undefined	Persentase Masyarakat di Wilayah Kerja UPTD. Puskesmas Kuta I mendapat pelayanan kesehatan sesuai standar	100 %	- Semua Kecamatan, Semua Kelurahan	3.300.000,00	
1	02	02	0042	Pengelolaan pelayanan kesehatan Malaria		Persentase ketersediaan layanan kesehatan UKM dan UKP Rujukan sesuai standar undefined	100 % undefined undefined	Persentase Masyarakat di Wilayah Kerja UPTD. Puskesmas Kuta I mendapat pelayanan kesehatan sesuai standar	100 %	- Semua Kecamatan, Semua Kelurahan	4.000.000,00	
<b>1.02.0.00.0.00.01.0000 Dinas Kesehatan</b>												

Kode	Program / Kegiatan	Sasaran Program		Sasaran Kegiatan			Lokasi Kegiatan	Plafon Anggaran Sementara (Rp.)	Keterangan
		Indikator Kinerja	Target	Output Kegiatan	Target	Outcome Kegiatan			
1.02.0.00.0.00.01.0700 UPTD. Puskesmas Kuta II									
1	02	01	Persentase pemenuhan urusan pemerintahan	100 %				697.000.000,00	
1	02	01	Peningkatan Pelayanan BLUD		Tersedianya Pelayanan BLUD Sesuai Standar	100 %	Terselenggaranya Pelayanan BLUD Sesuai Standar	697.000.000,00	
1	02	01	Pelayanan dan Penunjang Pelayanan BLUD		Tersedianya Pelayanan BLUD Sesuai Standar	100 %	Terselenggaranya Pelayanan BLUD Sesuai Standar	697.000.000,00	- Semua Kecamatan, Semua Kelurahan
1	02	02	PROGRAM PEMENUHAN UPAYA KESEHATAN PERORANGAN DAN UPAYA KESEHATAN MASYARAKAT	Aksesibilitas dan Layanan Kesehatan (UPTD. Puskesmas Kuta II)	100 %			206.574.000,00	
1	02	02	Penyediaan Layanan Kesehatan untuk UKM dan UKP Rujukan Tingkat Daerah Kabupaten/Kota		Persentase ketersediaan layanan kesehatan UKM dan UKP Rujukan di sesuai standar	100 %	Persentase Masyarakat di Wilayah Kerja UPTD. Puskesmas Kuta II Mendapat Pelayanan Kesehatan Sesuai Standar	206.574.000,00	
1	02	02	Pengelolaan Pelayanan Kesehatan Ibu Hamil		Persentase ketersediaan layanan kesehatan UKM dan UKP Rujukan di sesuai standar	100 %	Persentase Masyarakat di Wilayah Kerja UPTD. Puskesmas Kuta II Mendapat Pelayanan Kesehatan Sesuai Standar	12.200.000,00	- Semua Kecamatan, Semua Kelurahan
1	02	02	Pengelolaan Pelayanan Kesehatan pada Usia Pendidikan Dasar		Persentase ketersediaan layanan kesehatan UKM dan UKP Rujukan di sesuai standar	100 %	Persentase Masyarakat di Wilayah Kerja UPTD. Puskesmas Kuta II Mendapat Pelayanan Kesehatan Sesuai Standar	6.000.000,00	- Semua Kecamatan, Semua Kelurahan
1	02	02	Pengelolaan Pelayanan Kesehatan pada Usia Produktif		Persentase ketersediaan layanan kesehatan UKM dan UKP Rujukan di sesuai standar	100 %	Persentase Masyarakat di Wilayah Kerja UPTD. Puskesmas Kuta II Mendapat Pelayanan Kesehatan Sesuai Standar	23.000.000,00	- Semua Kecamatan, Semua Kelurahan
1	02	02	Pengelolaan Pelayanan Kesehatan pada Usia Lanjut		Persentase ketersediaan layanan kesehatan UKM dan UKP Rujukan di sesuai standar	100 %	Persentase Masyarakat di Wilayah Kerja UPTD. Puskesmas Kuta II Mendapat Pelayanan Kesehatan Sesuai Standar	17.700.000,00	- Semua Kecamatan, Semua Kelurahan
1	02	02	Pengelolaan Pelayanan Kesehatan Orang dengan Gangguan Jiwa Berat		Persentase ketersediaan layanan kesehatan UKM dan UKP Rujukan di sesuai standar	100 %	Persentase Masyarakat di Wilayah Kerja UPTD. Puskesmas Kuta II Mendapat Pelayanan Kesehatan Sesuai Standar	2.500.000,00	- Semua Kecamatan, Semua Kelurahan

Kode	Program / Kegiatan	Sasaran Program		Sasaran Kegiatan				Lokasi Kegiatan	Plafon Anggaran Sementara (Rp.)	Keterangan		
		Indikator Kinerja	Target	Output Kegiatan	Target	Outcome Kegiatan	Target					
1	02	02	0011	Pengelolaan Pelayanan Kesehatan Orang Terduga Tuberkulosis		Persentase ketersediaan layanan kesehatan UKM dan UKP Rujukan di sesuai standar	100 %	Persentase Masyarakat di Wilayah Kerja UPTD. Puskesmas Kuta II Mendapat Pelayanan Kesehatan Sesuai Standar	100 %	- Semua Kecamatan, Semua Kelurahan	5.500.000,00	
1	02	02	0012	Pengelolaan Pelayanan Kesehatan Orang dengan Risiko Terinfeksi HIV		Persentase ketersediaan layanan kesehatan UKM dan UKP Rujukan di sesuai standar	100 %	Persentase Masyarakat di Wilayah Kerja UPTD. Puskesmas Kuta II Mendapat Pelayanan Kesehatan Sesuai Standar	100 %	- Semua Kecamatan, Semua Kelurahan	10.150.000,00	
1	02	02	0015	Pengelolaan Pelayanan Kesehatan Gizi Masyarakat		Persentase ketersediaan layanan kesehatan UKM dan UKP Rujukan di sesuai standar	100 %	Persentase Masyarakat di Wilayah Kerja UPTD. Puskesmas Kuta II Mendapat Pelayanan Kesehatan Sesuai Standar	100 %	- Semua Kecamatan, Semua Kelurahan	19.950.000,00	
1	02	02	0016	Pengelolaan Pelayanan Kesehatan Kerja dan Olahraga		Persentase ketersediaan layanan kesehatan UKM dan UKP Rujukan di sesuai standar	100 %	Persentase Masyarakat di Wilayah Kerja UPTD. Puskesmas Kuta II Mendapat Pelayanan Kesehatan Sesuai Standar	100 %	- Semua Kecamatan, Semua Kelurahan	2.400.000,00	
1	02	02	0017	Pengelolaan Pelayanan Kesehatan Lingkungan		Persentase ketersediaan layanan kesehatan UKM dan UKP Rujukan di sesuai standar	100 %	Persentase Masyarakat di Wilayah Kerja UPTD. Puskesmas Kuta II Mendapat Pelayanan Kesehatan Sesuai Standar	100 %	- Semua Kecamatan, Semua Kelurahan	6.600.000,00	
1	02	02	0018	Pengelolaan Pelayanan Promosi Kesehatan		Persentase ketersediaan layanan kesehatan UKM dan UKP Rujukan di sesuai standar	100 %	Persentase Masyarakat di Wilayah Kerja UPTD. Puskesmas Kuta II Mendapat Pelayanan Kesehatan Sesuai Standar	100 %	- Semua Kecamatan, Semua Kelurahan	9.600.000,00	
1	02	02	0020	Pengelolaan Surveilans Kesehatan		Persentase ketersediaan layanan kesehatan UKM dan UKP Rujukan di sesuai standar	100 %	Persentase Masyarakat di Wilayah Kerja UPTD. Puskesmas Kuta II Mendapat Pelayanan Kesehatan Sesuai Standar	100 %	- Semua Kecamatan, Semua Kelurahan	6.000.000,00	
1	02	02	0025	Pelayanan Kesehatan Penyakit Menular dan Tidak Menular		Persentase ketersediaan layanan kesehatan UKM dan UKP Rujukan di sesuai standar	100 %	Persentase Masyarakat di Wilayah Kerja UPTD. Puskesmas Kuta II Mendapat Pelayanan Kesehatan Sesuai Standar	100 %	- Semua Kecamatan, Semua Kelurahan	28.550.000,00	
1	02	02	0033	Operasional Pelayanan Puskesmas		Persentase ketersediaan layanan kesehatan UKM dan UKP Rujukan di sesuai standar	100 %	Persentase Masyarakat di Wilayah Kerja UPTD. Puskesmas Kuta II Mendapat Pelayanan Kesehatan Sesuai Standar	100 %	- Semua Kecamatan, Semua Kelurahan	51.424.000,00	

Kode	Program / Kegiatan	Sasaran Program		Sasaran Kegiatan				Lokasi Kegiatan	Plafon Anggaran Sementara (Rp.)	Keterangan		
		Indikator Kinerja	Target	Output Kegiatan	Target	Outcome Kegiatan	Target					
1	02	02	2.02	0036	Investigasi Awal Kejadian Tidak Diharapkan (Kejadian Iktan Pasca Imunisasi dan Pemberian Obat Massal)	Persentase ketersediaan layanan kesehatan UKM dan UKP Rujukan di sesuai standar	100 %	Persentase Masyarakat di Wilayah Kerja UPTD. Puskesmas Kuta II Mendapat Pelayanan Kesehatan Sesuai Standar	100 %	- Semua Kecamatan, Semua Kelurahan	1.000.000,00	
1	02	02	2.02	0040	Pengelolaan pelayanan kesehatan orang dengan Tuberkulosis	Persentase ketersediaan layanan kesehatan UKM dan UKP Rujukan di sesuai standar	100 %	Persentase Masyarakat di Wilayah Kerja UPTD. Puskesmas Kuta II Mendapat Pelayanan Kesehatan Sesuai Standar	100 %	- Semua Kecamatan, Semua Kelurahan	4.000.000,00	
1.02.0.00.0.00.01.0000 Dinas Kesehatan												
1.02.0.00.0.00.01.0800 UPTD. Puskesmas Kuta Selatan												
1	02	01			PROGRAM PENUNJANG URUSAN PEMERINTAHAN DAERAH KABUPATEN/KOTA	Persentase Pemenuhan Urusan Pemerintahan	100 %				2.427.313.359,00	
1	02	01	2.10		Peningkatan Pelayanan BLOOD	Tersedianya Pelayanan BLOOD sesuai Standar undefined	100 % undefined	Terselenggaranya Pelayanan BLOOD sesuai Standar	100 %		2.427.313.359,00	
1	02	01	2.10	0001	Pelayanan dan Penunjang Pelayanan BLOOD	Tersedianya Pelayanan BLOOD sesuai Standar undefined	100 % undefined	Terselenggaranya Pelayanan BLOOD sesuai Standar	100 %	- Semua Kecamatan, Semua Kelurahan	2.427.313.359,00	
1	02	02			PROGRAM PEMENUHAN UPAYA KESEHATAN PERORANGAN DAN UPAYA KESEHATAN MASYARAKAT	Aksesibilitas dan Layanan Kesehatan (UPTD. PUSKESMAS KUTA SELATAN)	100 %				670.245.500,00	
1	02	02	2.02		Penyediaan Layanan Kesehatan untuk UKM dan UKP Rujukan Tingkat Daerah Kabupaten/Kota	Persentase ketersediaan layanan kesehatan UKM dan UKP Rujukan sesuai standar	100 %	Persentase Masyarakat di Wilayah Kerja UPTD Puskesmas Kuta Selatan mendapat pelayanan kesehatan sesuai standar	100 %		670.245.500,00	
1	02	02	2.02	0001	Pengelolaan Pelayanan Kesehatan Ibu Hamil	Persentase ketersediaan layanan kesehatan UKM dan UKP Rujukan sesuai standar	100 %	Persentase Masyarakat di Wilayah Kerja UPTD Puskesmas Kuta Selatan mendapat pelayanan kesehatan sesuai standar	100 %	- Semua Kecamatan, Semua Kelurahan	37.250.000,00	
1	02	02	2.02	0004	Pengelolaan Pelayanan Kesehatan Balita	Persentase ketersediaan layanan kesehatan UKM dan UKP Rujukan sesuai standar	100 %	Persentase Masyarakat di Wilayah Kerja UPTD Puskesmas Kuta Selatan mendapat pelayanan kesehatan sesuai standar	100 %	- Semua Kecamatan, Semua Kelurahan	99.600.000,00	



Kode	Program / Kegiatan	Sasaran Program		Sasaran Kegiatan			Lokasi Kegiatan	Plafon Anggaran Sementara (Rp.)	Keterangan			
		Indikator Kinerja	Target	Output Kegiatan	Target	Outcome Kegiatan				Target		
1	02	02	0005	Pengelolaan Pelayanan Kesehatan pada Usia Pendidikan Dasar		Persentase ketersediaan layanan kesehatan UKM dan UKP Rujukan sesuai standar	100 %	Persentase Masyarakat di Wilayah Kerja UPTD Puskesmas Kuta Selatan mendapat pelayanan kesehatan sesuai standar	100 %	- Semua Kecamatan, Semua Kelurahan	36.300.000,00	
1	02	02	0006	Pengelolaan Pelayanan Kesehatan pada Usia Produktif		Persentase ketersediaan layanan kesehatan UKM dan UKP Rujukan sesuai standar	100 %	Persentase Masyarakat di Wilayah Kerja UPTD Puskesmas Kuta Selatan mendapat pelayanan kesehatan sesuai standar	100 %	- Semua Kecamatan, Semua Kelurahan	10.800.000,00	
1	02	02	0007	Pengelolaan Pelayanan Kesehatan pada Usia Lanjut		Persentase ketersediaan layanan kesehatan UKM dan UKP Rujukan sesuai standar	100 %	Persentase Masyarakat di Wilayah Kerja UPTD Puskesmas Kuta Selatan mendapat pelayanan kesehatan sesuai standar	100 %	- Semua Kecamatan, Semua Kelurahan	63.000.000,00	
1	02	02	0010	Pengelolaan Pelayanan Kesehatan Orang dengan Gangguan Jiwa Berat		Persentase ketersediaan layanan kesehatan UKM dan UKP Rujukan sesuai standar	100 %	Persentase Masyarakat di Wilayah Kerja UPTD Puskesmas Kuta Selatan mendapat pelayanan kesehatan sesuai standar	100 %	- Semua Kecamatan, Semua Kelurahan	18.000.000,00	
1	02	02	0011	Pengelolaan Pelayanan Kesehatan Orang Terduga Tuberkulosis		Persentase ketersediaan layanan kesehatan UKM dan UKP Rujukan sesuai standar	100 %	Persentase Masyarakat di Wilayah Kerja UPTD Puskesmas Kuta Selatan mendapat pelayanan kesehatan sesuai standar	100 %	- Semua Kecamatan, Semua Kelurahan	10.800.000,00	
1	02	02	0015	Pengelolaan Pelayanan Kesehatan Gizi Masyarakat		Persentase ketersediaan layanan kesehatan UKM dan UKP Rujukan sesuai standar	100 %	Persentase Masyarakat di Wilayah Kerja UPTD Puskesmas Kuta Selatan mendapat pelayanan kesehatan sesuai standar	100 %	- Semua Kecamatan, Semua Kelurahan	68.000.000,00	
1	02	02	0016	Pengelolaan Pelayanan Kesehatan Kerja dan Olahraga		Persentase ketersediaan layanan kesehatan UKM dan UKP Rujukan sesuai standar	100 %	Persentase Masyarakat di Wilayah Kerja UPTD Puskesmas Kuta Selatan mendapat pelayanan kesehatan sesuai standar	100 %	- Semua Kecamatan, Semua Kelurahan	2.220.000,00	
1	02	02	0017	Pengelolaan Pelayanan Kesehatan Lingkungan		Persentase ketersediaan layanan kesehatan UKM dan UKP Rujukan sesuai standar	100 %	Persentase Masyarakat di Wilayah Kerja UPTD Puskesmas Kuta Selatan mendapat pelayanan kesehatan sesuai standar	100 %	- Semua Kecamatan, Semua Kelurahan	19.200.000,00	
1	02	02	0018	Pengelolaan Pelayanan Promosi Kesehatan		Persentase ketersediaan layanan kesehatan UKM dan UKP Rujukan sesuai standar	100 %	Persentase Masyarakat di Wilayah Kerja UPTD Puskesmas Kuta Selatan mendapat pelayanan kesehatan sesuai standar	100 %	- Semua Kecamatan, Semua Kelurahan	11.000.000,00	

Kode	Program / Kegiatan	Sasaran Program		Sasaran Kegiatan				Lokasi Kegiatan	Plafon Anggaran Sementara (Rp.)	Keterangan		
		Indikator Kinerja	Target	Output Kegiatan	Target	Outcome Kegiatan	Target					
1	02	02	0020	Pengelolaan Surveilans Kesehatan		Persentase ketersediaan layanan kesehatan UKM dan UKP Rujukan sesuai standar	100 %	Persentase Masyarakat di Wilayah Kerja UPTD Puskesmas Kuta Selatan mendapat pelayanan kesehatan sesuai standar	100 %	- Semua Kecamatan, Semua Kelurahan	1.600.000,00	
1	02	02	0022	Pengelolaan Pelayanan Kesehatan Jiwa dan NAPZA		Persentase ketersediaan layanan kesehatan UKM dan UKP Rujukan sesuai standar	100 %	Persentase Masyarakat di Wilayah Kerja UPTD Puskesmas Kuta Selatan mendapat pelayanan kesehatan sesuai standar	100 %	- Semua Kecamatan, Semua Kelurahan	10.000.000,00	
1	02	02	0025	Pelayanan Kesehatan Penyakit Menular dan Tidak Menular		Persentase ketersediaan layanan kesehatan UKM dan UKP Rujukan sesuai standar	100 %	Persentase Masyarakat di Wilayah Kerja UPTD Puskesmas Kuta Selatan mendapat pelayanan kesehatan sesuai standar	100 %	- Semua Kecamatan, Semua Kelurahan	104.350.000,00	
1	02	02	0033	Operasional Pelayanan Puskesmas		Persentase ketersediaan layanan kesehatan UKM dan UKP Rujukan sesuai standar	100 %	Persentase Masyarakat di Wilayah Kerja UPTD Puskesmas Kuta Selatan mendapat pelayanan kesehatan sesuai standar	100 %	- Semua Kecamatan, Semua Kelurahan	144.525.500,00	
1	02	02	0036	Investigasi Awal Kejadian Tidak Diharapkan (Kejadian Ikutan Pasca Imunisasi dan Pemberian Obat Massal)		Persentase ketersediaan layanan kesehatan UKM dan UKP Rujukan sesuai standar	100 %	Persentase Masyarakat di Wilayah Kerja UPTD Puskesmas Kuta Selatan mendapat pelayanan kesehatan sesuai standar	100 %	- Semua Kecamatan, Semua Kelurahan	3.000.000,00	
1	02	02	0040	Pengelolaan pelayanan kesehatan orang dengan Tuberkulosis		Persentase ketersediaan layanan kesehatan UKM dan UKP Rujukan sesuai standar	100 %	Persentase Masyarakat di Wilayah Kerja UPTD Puskesmas Kuta Selatan mendapat pelayanan kesehatan sesuai standar	100 %	- Semua Kecamatan, Semua Kelurahan	6.600.000,00	
1	02	02	0041	Pengelolaan pelayanan kesehatan orang dengan HIV (ODHIV)		Persentase ketersediaan layanan kesehatan UKM dan UKP Rujukan sesuai standar	100 %	Persentase Masyarakat di Wilayah Kerja UPTD Puskesmas Kuta Selatan mendapat pelayanan kesehatan sesuai standar	100 %	- Semua Kecamatan, Semua Kelurahan	24.000.000,00	
<b>1.02.0.00.0.00.01.0000 Dinas Kesehatan</b>												
<b>1.02.0.00.0.00.01.0900 UPTD. Puskesmas Mengwi I</b>												
1	02	01		PROGRAM PENUNJANG URUSAN PEMERINTAHAN DAERAH KABUPATEN/KOTA	Persentase pemenuhan urusan pemerintahan		100 %				2.299.674.000,00	
1	02	01	2.10	Peningkatan Pelayanan BLUD		Persentase peningkatan kinerja BLUD Tersedianya Pelayanan BLUD sesuai Standar	100 % 100 %	Terselenggaranya Pelayanan BLUD sesuai Standar	100 %		2.299.674.000,00	

Kode	Program / Kegiatan	Sasaran Program		Sasaran Kegiatan				Lokasi Kegiatan	Plafon Anggaran Sementara (Rp.)	Keterangan		
		Indikator Kinerja	Target	Output Kegiatan	Target	Outcome Kegiatan	Target					
					100 %	100 %	100 %					
1	02	01	2.10	0001	Pelayanan dan Penunjang Pelayanan BLUD	Persentase peningkatan kinerja BLUD Tersedianya Pelayanan BLUD sesuai Standar	100 % 100 %	Terselenggaranya Pelayanan BLUD sesuai Standar	100 %	- Semua Kecamatan, Semua Kelurahan	2.299.674.000,00	
1	02	02			<b>PROGRAM PEMENUHAN UPAYA KESEHATAN PERORANGAN DAN UPAYA KESEHATAN MASYARAKAT</b>	Aksesibilitas dan Layanan Kesehatan (UPTD, PUSKESMAS MENGW I)	100 %				524.689.500,00	
1	02	02	2.02	0001	Penyediaan Layanan Kesehatan untuk UKM dan UKP Rujukan Tingkat Daerah Kabupaten/Kota	Persentase ketersediaan layanan kesehatan UKM dan UKP Rujukan di sesuai standar	100 %	Presentase Masyarakat di Wilayah Kerja UOTD Puskesmas Mengwi I mendapat pelayanan kesehatan sesuai standar	100 %		524.689.500,00	
1	02	02	2.02	0001	Pengelolaan Pelayanan Kesehatan Ibu Hamil	Persentase ketersediaan layanan kesehatan UKM dan UKP Rujukan di sesuai standar	100 %	Presentase Masyarakat di Wilayah Kerja UOTD Puskesmas Mengwi I mendapat pelayanan kesehatan sesuai standar	100 %	- Semua Kecamatan, Semua Kelurahan	173.550.000,00	
1	02	02	2.02	0004	Pengelolaan Pelayanan Kesehatan Balita	Persentase ketersediaan layanan kesehatan UKM dan UKP Rujukan di sesuai standar	100 %	Presentase Masyarakat di Wilayah Kerja UOTD Puskesmas Mengwi I mendapat pelayanan kesehatan sesuai standar	100 %	- Semua Kecamatan, Semua Kelurahan	10.625.000,00	
1	02	02	2.02	0005	Pengelolaan Pelayanan Kesehatan pada Usia Pendidikan Dasar	Persentase ketersediaan layanan kesehatan UKM dan UKP Rujukan di sesuai standar	100 %	Presentase Masyarakat di Wilayah Kerja UOTD Puskesmas Mengwi I mendapat pelayanan kesehatan sesuai standar	100 %	- Semua Kecamatan, Semua Kelurahan	22.800.000,00	
1	02	02	2.02	0006	Pengelolaan Pelayanan Kesehatan pada Usia Produktif	Persentase ketersediaan layanan kesehatan UKM dan UKP Rujukan di sesuai standar	100 %	Presentase Masyarakat di Wilayah Kerja UOTD Puskesmas Mengwi I mendapat pelayanan kesehatan sesuai standar	100 %	- Semua Kecamatan, Semua Kelurahan	15.300.000,00	
1	02	02	2.02	0007	Pengelolaan Pelayanan Kesehatan pada Usia Lanjut	Persentase ketersediaan layanan kesehatan UKM dan UKP Rujukan di sesuai standar	100 %	Presentase Masyarakat di Wilayah Kerja UOTD Puskesmas Mengwi I mendapat pelayanan kesehatan sesuai standar	100 %	- Semua Kecamatan, Semua Kelurahan	40.700.000,00	
1	02	02	2.02	0010	Pengelolaan Pelayanan Kesehatan Orang dengan Gangguan Jiwa Berat	Persentase ketersediaan layanan kesehatan UKM dan UKP Rujukan di sesuai standar	100 %	Presentase Masyarakat di Wilayah Kerja UOTD Puskesmas Mengwi I mendapat pelayanan kesehatan sesuai standar	100 %	- Semua Kecamatan, Semua Kelurahan	1.100.000,00	
1	02	02	2.02	0011	Pengelolaan Pelayanan Kesehatan Orang Terduga Tuberkulosis	Persentase ketersediaan layanan kesehatan UKM dan UKP Rujukan di sesuai standar	100 %	Presentase Masyarakat di Wilayah Kerja UOTD Puskesmas Mengwi I mendapat pelayanan kesehatan sesuai standar	100 %	- Semua Kecamatan, Semua Kelurahan	5.200.000,00	

Kode	Program / Kegiatan	Sasaran Program		Sasaran Kegiatan			Lokasi Kegiatan	Plafon Anggaran Sementara (Rp.)	Keterangan					
		Indikator Kinerja	Target	Output Kegiatan	Target	Outcome Kegiatan				Target				
1	02	02	2.02	0012	Pengelolaan Pelayanan Kesehatan Orang dengan Risiko Terinfeksi HIV			Persentase ketersediaan layanan kesehatan UKM dan UKP Rujukan di sesuai standar	100 %	Presentase Masyarakat di Wilayah Kerja UOTD Puskesmas Mengwi I mendapat pelayanan kesehatan sesuai standar	100 %	- Semua Kecamatan, Semua Kelurahan	2.750.000,00	
1	02	02	2.02	0015	Pengelolaan Pelayanan Kesehatan Gizi Masyarakat			Persentase ketersediaan layanan kesehatan UKM dan UKP Rujukan di sesuai standar	100 %	Presentase Masyarakat di Wilayah Kerja UOTD Puskesmas Mengwi I mendapat pelayanan kesehatan sesuai standar	100 %	- Semua Kecamatan, Semua Kelurahan	27.750.000,00	
1	02	02	2.02	0016	Pengelolaan Pelayanan Kesehatan Kerja dan Olahraga			Persentase ketersediaan layanan kesehatan UKM dan UKP Rujukan di sesuai standar	100 %	Presentase Masyarakat di Wilayah Kerja UOTD Puskesmas Mengwi I mendapat pelayanan kesehatan sesuai standar	100 %	- Semua Kecamatan, Semua Kelurahan	9.600.000,00	
1	02	02	2.02	0017	Pengelolaan Pelayanan Kesehatan Lingkungan			Persentase ketersediaan layanan kesehatan UKM dan UKP Rujukan di sesuai standar	100 %	Presentase Masyarakat di Wilayah Kerja UOTD Puskesmas Mengwi I mendapat pelayanan kesehatan sesuai standar	100 %	- Semua Kecamatan, Semua Kelurahan	6.000.000,00	
1	02	02	2.02	0018	Pengelolaan Pelayanan Promosi Kesehatan			Persentase ketersediaan layanan kesehatan UKM dan UKP Rujukan di sesuai standar	100 %	Presentase Masyarakat di Wilayah Kerja UOTD Puskesmas Mengwi I mendapat pelayanan kesehatan sesuai standar	100 %	- Semua Kecamatan, Semua Kelurahan	23.000.000,00	
1	02	02	2.02	0020	Pengelolaan Surveilans Kesehatan			Persentase ketersediaan layanan kesehatan UKM dan UKP Rujukan di sesuai standar	100 %	Presentase Masyarakat di Wilayah Kerja UOTD Puskesmas Mengwi I mendapat pelayanan kesehatan sesuai standar	100 %	- Semua Kecamatan, Semua Kelurahan	3.400.000,00	
1	02	02	2.02	0022	Pengelolaan Pelayanan Kesehatan Jiwa dan NAPZA			Persentase ketersediaan layanan kesehatan UKM dan UKP Rujukan di sesuai standar	100 %	Presentase Masyarakat di Wilayah Kerja UOTD Puskesmas Mengwi I mendapat pelayanan kesehatan sesuai standar	100 %	- Semua Kecamatan, Semua Kelurahan	11.000.000,00	
1	02	02	2.02	0025	Pelayanan Kesehatan Penyakit Menular dan Tidak Menular			Persentase ketersediaan layanan kesehatan UKM dan UKP Rujukan di sesuai standar	100 %	Presentase Masyarakat di Wilayah Kerja UOTD Puskesmas Mengwi I mendapat pelayanan kesehatan sesuai standar	100 %	- Semua Kecamatan, Semua Kelurahan	35.650.000,00	
1	02	02	2.02	0033	Operasional Pelayanan Puskesmas			Persentase ketersediaan layanan kesehatan UKM dan UKP Rujukan di sesuai standar	100 %	Presentase Masyarakat di Wilayah Kerja UOTD Puskesmas Mengwi I mendapat pelayanan kesehatan sesuai standar	100 %	- Semua Kecamatan, Semua Kelurahan	131.814.500,00	

Kode	Program / Kegiatan	Sasaran Program		Sasaran Kegiatan				Lokasi Kegiatan	Plafon Anggaran Sementara (Rp.)	Keterangan		
		Indikator Kinerja	Target	Output Kegiatan	Target	Outcome Kegiatan	Target					
1	02	02	2.02	0036		Persentase ketersediaan layanan kesehatan UKM dan UKP Rujukan di sesuai standar	100 %	Persentase Masyarakat di Wilayah Kerja UOTD Puskesmas Mengwi I mendapat pelayanan kesehatan sesuai standar	100 %	- Semua Kecamatan, Semua Kelurahan	50.000,00	
1	02	02	2.02	0040		Persentase ketersediaan layanan kesehatan UKM dan UKP Rujukan di sesuai standar	100 %	Persentase Masyarakat di Wilayah Kerja UOTD Puskesmas Mengwi I mendapat pelayanan kesehatan sesuai standar	100 %	- Semua Kecamatan, Semua Kelurahan	4.400.000,00	
1.02.0.00.0.00.01.0000 Dinas Kesehatan												
1.02.0.00.0.00.01.1000 UPTD. Puskesmas Mengwi II												
1	02	01			Persentase pemenuhan urusan pemerintahan		100 %				1.440.211.199,00	
1	02	01	2.10			Persentase peningkatan kinerja BLUD Tersedianya Pelayanan BLUD sesuai Standar	100 % 100 %	Terselenggaranya Pelayanan BLUD Sesuai Standar	100 %		1.440.211.199,00	
1	02	01	2.10	0001		Pelayanan dan Penunjang Pelayanan BLUD	100 % 100 %	Persentase peningkatan kinerja BLUD Tersedianya Pelayanan BLUD sesuai Standar	100 %	- Semua Kecamatan, Semua Kelurahan	1.440.211.199,00	

Kode	Program / Kegiatan	Sasaran Program		Sasaran Kegiatan			Lokasi Kegiatan	Plafon Anggaran Sementara (Rp.)	Keterangan
		Indikator Kinerja	Target	Output Kegiatan	Target	Outcome Kegiatan			
1	PROGRAM PEMENUHAN UPAYA KESEHATAN PERORANGAN DAN UPAYA KESEHATAN MASYARAKAT	Aksesibilitas dan Layanan Kesehatan (UPTD. PUSKESMAS ABIANSEMAL II)	100 %					499.290.300,00	
02		Aksesibilitas dan Layanan Kesehatan (UPTD. PUSKESMAS ABIANSEMAL III)							
02	PROGRAM PEMENUHAN UPAYA KESEHATAN PERORANGAN DAN UPAYA KESEHATAN MASYARAKAT	Aksesibilitas dan Layanan Kesehatan (UPTD. PUSKESMAS ABIANSEMAL I)	100 %						
02		Aksesibilitas dan Layanan Kesehatan (UPTD. PUSKESMAS KUTA I)							
02	PROGRAM PEMENUHAN UPAYA KESEHATAN PERORANGAN DAN UPAYA KESEHATAN MASYARAKAT	Aksesibilitas dan Layanan Kesehatan (UPTD. PUSKESMAS KUTA II)	100 %						
02		Aksesibilitas dan Layanan Kesehatan (UPTD. PUSKESMAS KUTA SELATAN)							
02	PROGRAM PEMENUHAN UPAYA KESEHATAN PERORANGAN DAN UPAYA KESEHATAN MASYARAKAT	Aksesibilitas dan Layanan Kesehatan (UPTD. PUSKESMAS KUTA UTARA)	100 %						
02		Aksesibilitas dan Layanan Kesehatan (UPTD. PUSKESMAS MENGGWI I)							
02	PROGRAM PEMENUHAN UPAYA KESEHATAN PERORANGAN DAN UPAYA KESEHATAN MASYARAKAT	Aksesibilitas dan Layanan Kesehatan (UPTD. PUSKESMAS MENGGWI II)	100 %						
02		Persentase pemenuhan fasilitas kesehatan rumah sakit (RSDM)							
02	PROGRAM PEMENUHAN UPAYA KESEHATAN PERORANGAN DAN UPAYA KESEHATAN MASYARAKAT	Persentase cakupan pelayanan kesehatan bermutu terintegrasi sesuai dengan standar	100 %						
02		Aksesibilitas dan Layanan Kesehatan (UPTD. PUSKESMAS MENGGWI III)							
02	PROGRAM PEMENUHAN UPAYA KESEHATAN PERORANGAN DAN UPAYA KESEHATAN MASYARAKAT	Aksesibilitas dan Layanan Kesehatan (UPTD. PUSKESMAS PETANG I)	100 %						
02		Aksesibilitas dan Layanan Kesehatan (UPTD. PUSKESMAS PETANG II)							
02	PROGRAM PEMENUHAN UPAYA KESEHATAN PERORANGAN DAN UPAYA KESEHATAN MASYARAKAT	Aksesibilitas dan Layanan Kesehatan (UPTD. PUSKESMAS PETANG II)	100 %						
02		Aksesibilitas dan Layanan Kesehatan (UPTD. PUSKESMAS ABIANSEMAL IV)							

Kode	Program / Kegiatan	Sasaran Program		Sasaran Kegiatan				Lokasi Kegiatan	Plafon Anggaran Sementara (Rp.)	Keterangan
		Indikator Kinerja	Target	Output Kegiatan	Target	Outcome Kegiatan	Target			
1	Penyediaan Layanan Kesehatan untuk UKM dan UKP Rujukan Tingkat Daerah Kabupaten/Kota			Persentase ketersediaan layanan kesehatan UKM dan UKP Rujukan di sesuai standar	100 % 81.5 %				499.290.300,00	
02				Persentase Pencapaian Kinerja BLUD RSD Mangusada						
02		0001			Persentase ketersediaan layanan kesehatan UKM dan UKP Rujukan di sesuai standar	100 % 81.5 %			35.650.000,00	- Semua Kecamatan, Semua Kelurahan
02		0004			Persentase ketersediaan layanan kesehatan UKM dan UKP Rujukan di sesuai standar	100 % 81.5 %			89.600.000,00	- Semua Kecamatan, Semua Kelurahan
1	Pengelolaan Pelayanan Kesehatan pada Usia Pendidikan Dasar			Persentase ketersediaan layanan kesehatan UKM dan UKP Rujukan di sesuai standar	100 % 81.5 %				35.600.000,00	
02				Persentase Pencapaian Kinerja BLUD RSD Mangusada						
02		0005			Persentase ketersediaan layanan kesehatan UKM dan UKP Rujukan di sesuai standar	100 % 81.5 %			41.600.000,00	- Semua Kecamatan, Semua Kelurahan
02		0007			Persentase ketersediaan layanan kesehatan UKM dan UKP Rujukan di sesuai standar	100 % 81.5 %			11.100.000,00	- Semua Kecamatan, Semua Kelurahan
1	Pengelolaan Pelayanan Kesehatan pada Usia Lanjut			Persentase ketersediaan layanan kesehatan UKM dan UKP Rujukan di sesuai standar	100 % 81.5 %				41.600.000,00	
02				Persentase Pencapaian Kinerja BLUD RSD Mangusada						
02		0010			Persentase ketersediaan layanan kesehatan UKM dan UKP Rujukan di sesuai standar	100 % 81.5 %			9.900.000,00	- Semua Kecamatan, Semua Kelurahan
02		0011			Persentase ketersediaan layanan kesehatan UKM dan UKP Rujukan di sesuai standar	100 % 81.5 %				- Semua Kecamatan, Semua Kelurahan

Kode	Program / Kegiatan	Sasaran Program		Sasaran Kegiatan			Lokasi Kegiatan	Plafon Anggaran Sementara (Rp.)	Keterangan		
		Indikator Kinerja	Target	Output Kegiatan	Target	Outcome Kegiatan				Target	
1	02	02	0015	Pengelolaan Pelayanan Kesehatan Gizi Masyarakat		Persentase ketersediaan layanan kesehatan UKM dan UKP Rujukan di sesuai standar Persentase Pencapaian Kinerja BLUD RSD Mangusada	100 % 81.5 %		- Semua Kecamatan, Semua Kelurahan	30.900.000,00	
1	02	02	0016	Pengelolaan Pelayanan Kesehatan Kerja dan Olahraga		Persentase ketersediaan layanan kesehatan UKM dan UKP Rujukan di sesuai standar Persentase Pencapaian Kinerja BLUD RSD Mangusada	100 % 81.5 %		- Semua Kecamatan, Semua Kelurahan	600.000,00	
1	02	02	0017	Pengelolaan Pelayanan Kesehatan Lingkungan		Persentase ketersediaan layanan kesehatan UKM dan UKP Rujukan di sesuai standar Persentase Pencapaian Kinerja BLUD RSD Mangusada	100 % 81.5 %		- Semua Kecamatan, Semua Kelurahan	11.000.000,00	
1	02	02	0018	Pengelolaan Pelayanan Promosi Kesehatan		Persentase ketersediaan layanan kesehatan UKM dan UKP Rujukan di sesuai standar Persentase Pencapaian Kinerja BLUD RSD Mangusada	100 % 81.5 %		- Semua Kecamatan, Semua Kelurahan	16.015.000,00	
1	02	02	0020	Pengelolaan Surveilans Kesehatan		Persentase ketersediaan layanan kesehatan UKM dan UKP Rujukan di sesuai standar Persentase Pencapaian Kinerja BLUD RSD Mangusada	100 % 81.5 %		- Semua Kecamatan, Semua Kelurahan	8.350.000,00	
1	02	02	0022	Pengelolaan Pelayanan Kesehatan Jiwa dan NAPZA		Persentase ketersediaan layanan kesehatan UKM dan UKP Rujukan di sesuai standar Persentase Pencapaian Kinerja BLUD RSD Mangusada	100 % 81.5 %		- Semua Kecamatan, Semua Kelurahan	5.200.000,00	
1	02	02	0025	Pelayanan Kesehatan Penyakit Menular dan Tidak Menular		Persentase ketersediaan layanan kesehatan UKM dan UKP Rujukan di sesuai standar Persentase Pencapaian Kinerja BLUD RSD Mangusada	100 % 81.5 %		- Semua Kecamatan, Semua Kelurahan	60.850.000,00	



Kode	Program / Kegiatan	Sasaran Program		Sasaran Kegiatan				Lokasi Kegiatan	Plafon Anggaran Sementara (Rp.)	Keterangan	
		Indikator Kinerja	Target	Output Kegiatan	Target	Outcome Kegiatan	Target				
1	02	02	2.02	0033	Operasional Pelayanan Puskesmas	Persentase ketersediaan layanan kesehatan UKM dan UKP Rujukan di sesuai standar Persentase Pencapaian Kinerja BLUD RSD Mangusada	100 % 81.5 %		- Semua Kecamatan, Semua Kelurahan	132.725.300,00	
1	02	02	2.02	0036	Investigasi Awal Kejadian Tidak Diharapkan (Kejadian Ikutan Pasca Imunisasi dan Pemberian Obat Massal)	Persentase ketersediaan layanan kesehatan UKM dan UKP Rujukan di sesuai standar Persentase Pencapaian Kinerja BLUD RSD Mangusada	100 % 81.5 %		- Semua Kecamatan, Semua Kelurahan	1.400.000,00	
1	02	02	2.02	0040	Pengelolaan pelayanan kesehatan orang dengan Tuberkulosis	Persentase ketersediaan layanan kesehatan UKM dan UKP Rujukan di sesuai standar Persentase Pencapaian Kinerja BLUD RSD Mangusada	100 % 81.5 %		- Semua Kecamatan, Semua Kelurahan	6.000.000,00	
1	02	02	2.02	0042	Pengelolaan pelayanan kesehatan Malaria	Persentase ketersediaan layanan kesehatan UKM dan UKP Rujukan di sesuai standar Persentase Pencapaian Kinerja BLUD RSD Mangusada	100 % 81.5 %		- Semua Kecamatan, Semua Kelurahan	2.800.000,00	
<b>1.02.0.00.0.00.01.0000 Dinas Kesehatan</b>											
<b>1.02.0.00.0.00.01.1100 UPTD. Puskesmas Mengwi III</b>											
1	02	01			PROGRAM PENUNJANG URUSAN PEMERINTAHAN DAERAH KABUPATEN/KOTA	Persentase pemenuhan urusan pemerintahan	100 %			998.406.197,00	
1	02	01	2.10		Peningkatan Pelayanan BLUD	Tersedianya Pelayanan BLUD sesuai Standar	100 %	Terselenggaranya Pelayanan BLUD Sesuai Standar		998.406.197,00	
1	02	01	2.10	0001	Pelayanan dan Penunjang Pelayanan BLUD	Tersedianya Pelayanan BLUD sesuai Standar	100 %	Terselenggaranya Pelayanan BLUD Sesuai Standar		998.406.197,00	
1	02	02			PROGRAM PEMENUHAN UPAYA KESEHATAN PERORANGAN DAN UPAYA KESEHATAN MASYARAKAT	Aksesibilitas dan Layanan Kesehatan (UPTD. PUSKESMAS MENGGWI III)	100 %			374.414.092,00	

Kode	Program / Kegiatan	Sasaran Program		Sasaran Kegiatan				Lokasi Kegiatan	Plafon Anggaran Sementara (Rp.)	Keterangan								
		Indikator Kinerja	Target	Output Kegiatan	Target	Outcome Kegiatan	Target											
1	02	2.02	02	02	Penyediaan Layanan Kesehatan untuk UKM dan UKP Rujukan Tingkat Daerah Kabupaten/Kota			Persentase ketersediaan layanan kesehatan UKM dan UKP Rujukan di sesuai standar	100 %	Persentase Masyarakat di Wilayah Kerja UPTD Puskesmas Mengwi III Mendapat Pelayanan Kesehatan Sesuai Standar	100 %	374.414.092,00						
1						02	0001	Pengelolaan Pelayanan Kesehatan Ibu Hamil			Persentase ketersediaan layanan kesehatan UKM dan UKP Rujukan di sesuai standar	100 %	Persentase Masyarakat di Wilayah Kerja UPTD Puskesmas Mengwi III Mendapat Pelayanan Kesehatan Sesuai Standar	100 %	9.600.000,00		- Semua Kecamatan, Semua Kelurahan	
1						02	0003	Pengelolaan Pelayanan Kesehatan Bayi Baru Lahir			Persentase ketersediaan layanan kesehatan UKM dan UKP Rujukan di sesuai standar	100 %	Persentase Masyarakat di Wilayah Kerja UPTD Puskesmas Mengwi III Mendapat Pelayanan Kesehatan Sesuai Standar	100 %	1.000.000,00			- Semua Kecamatan, Semua Kelurahan
1						02	0004	Pengelolaan Pelayanan Kesehatan Balita			Persentase ketersediaan layanan kesehatan UKM dan UKP Rujukan di sesuai standar	100 %	Persentase Masyarakat di Wilayah Kerja UPTD Puskesmas Mengwi III Mendapat Pelayanan Kesehatan Sesuai Standar	100 %	82.100.000,00			- Semua Kecamatan, Semua Kelurahan
1	02	2.02	02	0005	Pengelolaan Pelayanan Kesehatan pada Usia Pendidikan Dasar			Persentase ketersediaan layanan kesehatan UKM dan UKP Rujukan di sesuai standar	100 %	Persentase Masyarakat di Wilayah Kerja UPTD Puskesmas Mengwi III Mendapat Pelayanan Kesehatan Sesuai Standar	100 %	31.850.000,00			- Semua Kecamatan, Semua Kelurahan			
1						02	0007	Pengelolaan Pelayanan Kesehatan pada Usia Lanjut			Persentase ketersediaan layanan kesehatan UKM dan UKP Rujukan di sesuai standar	100 %	Persentase Masyarakat di Wilayah Kerja UPTD Puskesmas Mengwi III Mendapat Pelayanan Kesehatan Sesuai Standar	100 %	20.400.000,00			- Semua Kecamatan, Semua Kelurahan
1						02	0010	Pengelolaan Pelayanan Kesehatan Orang dengan Gangguan Jiwa Berat			Persentase ketersediaan layanan kesehatan UKM dan UKP Rujukan di sesuai standar	100 %	Persentase Masyarakat di Wilayah Kerja UPTD Puskesmas Mengwi III Mendapat Pelayanan Kesehatan Sesuai Standar	100 %	7.200.000,00			- Semua Kecamatan, Semua Kelurahan
1	02	2.02	02	0011	Pengelolaan Pelayanan Kesehatan Orang Terduga Tuberkulosis			Persentase ketersediaan layanan kesehatan UKM dan UKP Rujukan di sesuai standar	100 %	Persentase Masyarakat di Wilayah Kerja UPTD Puskesmas Mengwi III Mendapat Pelayanan Kesehatan Sesuai Standar	100 %	1.000.000,00			- Semua Kecamatan, Semua Kelurahan			
1						02	0015	Pengelolaan Pelayanan Kesehatan Gizi Masyarakat			Persentase ketersediaan layanan kesehatan UKM dan UKP Rujukan di sesuai standar	100 %	Persentase Masyarakat di Wilayah Kerja UPTD Puskesmas Mengwi III Mendapat Pelayanan Kesehatan Sesuai Standar	100 %	1.600.000,00			- Semua Kecamatan, Semua Kelurahan

Kode	Program / Kegiatan	Sasaran Program		Sasaran Kegiatan				Lokasi Kegiatan	Plafon Anggaran Sementara (Rp.)	Keterangan				
		Indikator Kinerja	Target	Output Kegiatan	Target	Outcome Kegiatan	Target							
1	02	02	2.02	0016	Pengelolaan Pelayanan Kesehatan Kerja dan Olahraga			Persentase ketersediaan layanan kesehatan UKM dan UKP Rujukan di sesuai standar	100 %	Persentase Masyarakat di Wilayah Kerja UPTD Puskesmas Mengwi III Mendapat Pelayanan Kesehatan Sesuai Standar	100 %	- Semua Kecamatan, Semua Kelurahan	800.000,00	
1	02	02	2.02	0017	Pengelolaan Pelayanan Kesehatan Lingkungan			Persentase ketersediaan layanan kesehatan UKM dan UKP Rujukan di sesuai standar	100 %	Persentase Masyarakat di Wilayah Kerja UPTD Puskesmas Mengwi III Mendapat Pelayanan Kesehatan Sesuai Standar	100 %	- Semua Kecamatan, Semua Kelurahan	7.600.000,00	
1	02	02	2.02	0018	Pengelolaan Pelayanan Promosi Kesehatan			Persentase ketersediaan layanan kesehatan UKM dan UKP Rujukan di sesuai standar	100 %	Persentase Masyarakat di Wilayah Kerja UPTD Puskesmas Mengwi III Mendapat Pelayanan Kesehatan Sesuai Standar	100 %	- Semua Kecamatan, Semua Kelurahan	33.720.000,00	
1	02	02	2.02	0022	Pengelolaan Pelayanan Kesehatan Jiwa dan NAPZA			Persentase ketersediaan layanan kesehatan UKM dan UKP Rujukan di sesuai standar	100 %	Persentase Masyarakat di Wilayah Kerja UPTD Puskesmas Mengwi III Mendapat Pelayanan Kesehatan Sesuai Standar	100 %	- Semua Kecamatan, Semua Kelurahan	800.000,00	
1	02	02	2.02	0025	Pelayanan Kesehatan Penyakit Menular dan Tidak Menular			Persentase ketersediaan layanan kesehatan UKM dan UKP Rujukan di sesuai standar	100 %	Persentase Masyarakat di Wilayah Kerja UPTD Puskesmas Mengwi III Mendapat Pelayanan Kesehatan Sesuai Standar	100 %	- Semua Kecamatan, Semua Kelurahan	69.380.000,00	
1	02	02	2.02	0033	Operasional Pelayanan Puskesmas			Persentase ketersediaan layanan kesehatan UKM dan UKP Rujukan di sesuai standar	100 %	Persentase Masyarakat di Wilayah Kerja UPTD Puskesmas Mengwi III Mendapat Pelayanan Kesehatan Sesuai Standar	100 %	- Semua Kecamatan, Semua Kelurahan	92.214.092,00	
1	02	02	2.02	0040	Pengelolaan pelayanan kesehatan orang dengan Tuberkulosis			Persentase ketersediaan layanan kesehatan UKM dan UKP Rujukan di sesuai standar	100 %	Persentase Masyarakat di Wilayah Kerja UPTD Puskesmas Mengwi III Mendapat Pelayanan Kesehatan Sesuai Standar	100 %	- Semua Kecamatan, Semua Kelurahan	3.000.000,00	
1	02	02	2.02	0046	Pengelolaan upaya kesehatan Ibu dan Anak			Persentase ketersediaan layanan kesehatan UKM dan UKP Rujukan di sesuai standar	100 %	Persentase Masyarakat di Wilayah Kerja UPTD Puskesmas Mengwi III Mendapat Pelayanan Kesehatan Sesuai Standar	100 %	- Semua Kecamatan, Semua Kelurahan	12.150.000,00	
<b>1.02.0.00.0.00.01.0000 Dinas Kesehatan</b>														
<b>1.02.0.00.0.00.01.1200 UPTD. Puskesmas Petang I</b>														
1	02	01			PROGRAM PENUNJANG URUSAN PEMERINTAHAN DAERAH KABUPATEN/KOTA	undefined Persentase Pemenuhan Urusan Pemerintah	undefined 100 %						780.000.000,00	

Kode	Program / Kegiatan	Sasaran Program		Sasaran Kegiatan				Lokasi Kegiatan	Plafon Anggaran Sementara (Rp.)	Keterangan	
		Indikator Kinerja	Target	Output Kegiatan	Target	Outcome Kegiatan	Target				
1	02	01	02	01	100 % undefined undefined	Tersedianya Pelayanan BLUD sesuai Standar undefined	100 % undefined undefined	Terselenggaranya Pelayanan BLUD sesuai Standar	100 %	780.000.000,00	
1	2.10	01	2.10	0001		Pelayanan dan Penujangan Pelayanan BLUD	100 % undefined undefined	Terselenggaranya Pelayanan BLUD sesuai Standar	100 %	780.000.000,00	- Semua Kecamatan, Semua Kelurahan
1	02	02	02		100 % undefined undefined	Aksesibilitas dan Layanan Kesehatan ( UPTD PUSKESMAS PETANG I ) undefined	100 % undefined undefined			221.915.300,00	
1	02	02	2.01	02		Penyediaan Fasilitas Pelayanan Kesehatan untuk UKM dan UKP Kewenangan Daerah Kabupaten/Kota	100 % undefined undefined	Presentase ketersediaan layanan kesehatan UKM dan UKP Rujukan sesuai standar undefined	100 %	9.000.000,00	
1	2.01	02	2.01	0024		Pengelolaan Pelayanan Kesehatan Dasar Melalui Pendekatan Keluarga	100 % undefined undefined	Presentase ketersediaan layanan kesehatan UKM dan UKP Rujukan sesuai standar undefined	100 %	9.000.000,00	- Semua Kecamatan, Semua Kelurahan
1	02	02	2.02	02		Penyediaan Layanan Kesehatan untuk UKM dan UKP Rujukan Tingkat Daerah Kabupaten/Kota	100 % undefined undefined	Presentase ketersediaan layanan kesehatan UKM dan UKP Rujukan sesuai standar undefined	100 %	212.915.300,00	
1	2.02	02	2.02	0001		Pengelolaan Pelayanan Kesehatan Ibu Hamil	100 % undefined undefined	Presentase ketersediaan layanan kesehatan UKM dan UKP Rujukan sesuai standar undefined	100 %	22.527.200,00	- Semua Kecamatan, Semua Kelurahan
1	02	02	2.02	0003		Pengelolaan Pelayanan Kesehatan Bayi Baru Lahir	100 % undefined undefined	Presentase ketersediaan layanan kesehatan UKM dan UKP Rujukan sesuai standar undefined	100 %	12.000.000,00	- Semua Kecamatan, Semua Kelurahan
1	2.02	02	2.02	0004		Pengelolaan Pelayanan Kesehatan Balita	100 % undefined undefined	Presentase ketersediaan layanan kesehatan UKM dan UKP Rujukan sesuai standar undefined	100 %	18.800.000,00	- Semua Kecamatan, Semua Kelurahan
1	02	02	2.02	0005		Pengelolaan Pelayanan Kesehatan pada Usia Pendidikan Dasar	100 % undefined undefined	Presentase ketersediaan layanan kesehatan UKM dan UKP Rujukan sesuai standar undefined	100 %	13.200.000,00	- Semua Kecamatan, Semua Kelurahan

Kode	Program / Kegiatan	Sasaran Program		Sasaran Kegiatan				Lokasi Kegiatan	Plafon Anggaran Sementara (Rp.)	Keterangan		
		Indikator Kinerja	Target	Output Kegiatan	Target	Outcome Kegiatan	Target					
					100 % undefined undefined	Presentase Masyarakat di Wilayah Kerja UPTD Puskesmas Petang I mendapatkan pelayanan kesehatan sesuai standar	100 %					
1	02	02	0006			Presentase ketersediaan layanan kesehatan UKM dan UKP Rujukan sesuai standar undefined	100 % undefined undefined	Presentase Masyarakat di Wilayah Kerja UPTD Puskesmas Petang I mendapatkan pelayanan kesehatan sesuai standar	100 %	- Semua Kecamatan, Semua Kelurahan	3.500.000,00	
1	02	02	0007			Presentase ketersediaan layanan kesehatan UKM dan UKP Rujukan sesuai standar undefined	100 % undefined undefined	Presentase Masyarakat di Wilayah Kerja UPTD Puskesmas Petang I mendapatkan pelayanan kesehatan sesuai standar	100 %	- Semua Kecamatan, Semua Kelurahan	1.000.000,00	
1	02	02	0010			Presentase ketersediaan layanan kesehatan UKM dan UKP Rujukan sesuai standar undefined	100 % undefined undefined	Presentase Masyarakat di Wilayah Kerja UPTD Puskesmas Petang I mendapatkan pelayanan kesehatan sesuai standar	100 %	- Semua Kecamatan, Semua Kelurahan	750.000,00	
1	02	02	0011			Presentase ketersediaan layanan kesehatan UKM dan UKP Rujukan sesuai standar undefined	100 % undefined undefined	Presentase Masyarakat di Wilayah Kerja UPTD Puskesmas Petang I mendapatkan pelayanan kesehatan sesuai standar	100 %	- Semua Kecamatan, Semua Kelurahan	2.500.000,00	
1	02	02	0015			Presentase ketersediaan layanan kesehatan UKM dan UKP Rujukan sesuai standar undefined	100 % undefined undefined	Presentase Masyarakat di Wilayah Kerja UPTD Puskesmas Petang I mendapatkan pelayanan kesehatan sesuai standar	100 %	- Semua Kecamatan, Semua Kelurahan	1.800.000,00	
1	02	02	0016			Presentase ketersediaan layanan kesehatan UKM dan UKP Rujukan sesuai standar undefined	100 % undefined undefined	Presentase Masyarakat di Wilayah Kerja UPTD Puskesmas Petang I mendapatkan pelayanan kesehatan sesuai standar	100 %	- Semua Kecamatan, Semua Kelurahan	3.400.000,00	
1	02	02	0017			Presentase ketersediaan layanan kesehatan UKM dan UKP Rujukan sesuai standar undefined	100 % undefined undefined	Presentase Masyarakat di Wilayah Kerja UPTD Puskesmas Petang I mendapatkan pelayanan kesehatan sesuai standar	100 %	- Semua Kecamatan, Semua Kelurahan	24.000.000,00	
1	02	02	0018			Presentase ketersediaan layanan kesehatan UKM dan UKP Rujukan sesuai standar undefined	100 % undefined undefined	Presentase Masyarakat di Wilayah Kerja UPTD Puskesmas Petang I mendapatkan pelayanan kesehatan sesuai standar	100 %	- Semua Kecamatan, Semua Kelurahan	31.200.000,00	
1	02	02	0022			Presentase ketersediaan layanan kesehatan UKM dan UKP Rujukan sesuai standar undefined	100 % undefined undefined	Presentase Masyarakat di Wilayah Kerja UPTD Puskesmas Petang I mendapatkan pelayanan kesehatan sesuai standar	100 %	- Semua Kecamatan, Semua Kelurahan	450.000,00	

Kode	Program / Kegiatan	Sasaran Program		Sasaran Kegiatan				Lokasi Kegiatan	Plafon Anggaran Sementara (Rp.)	Keterangan		
		Indikator Kinerja	Target	Output Kegiatan	Target	Outcome Kegiatan	Target					
1	02	02	0025	Pelayanan Kesehatan Penyakit Menular dan Tidak Menular		Presentase ketersediaan layanan kesehatan UKM dan UKP Rujukan sesuai standar undefined	100 % undefined undefined	Presentase Masyarakat di Wilayah Kerja UPTD Puskesmas Petang I mendapatkan pelayanan kesehatan sesuai standar	100 %	- Semua Kecamatan, Semua Kelurahan	20.700.000,00	
1	02	02	0027	Deteksi Dini Penyalahgunaan NAPZA di Fasyankes dan Sekolah		Presentase ketersediaan layanan kesehatan UKM dan UKP Rujukan sesuai standar undefined	100 % undefined undefined	Presentase Masyarakat di Wilayah Kerja UPTD Puskesmas Petang I mendapatkan pelayanan kesehatan sesuai standar	100 %	- Semua Kecamatan, Semua Kelurahan	450.000,00	
1	02	02	0033	Operasional Pelayanan Puskesmas		Presentase ketersediaan layanan kesehatan UKM dan UKP Rujukan sesuai standar undefined	100 % undefined undefined	Presentase Masyarakat di Wilayah Kerja UPTD Puskesmas Petang I mendapatkan pelayanan kesehatan sesuai standar	100 %	- Semua Kecamatan, Semua Kelurahan	55.888.100,00	
1	02	02	0040	Pengelolaan pelayanan kesehatan orang dengan Tuberkulosis		Presentase ketersediaan layanan kesehatan UKM dan UKP Rujukan sesuai standar undefined	100 % undefined undefined	Presentase Masyarakat di Wilayah Kerja UPTD Puskesmas Petang I mendapatkan pelayanan kesehatan sesuai standar	100 %	- Semua Kecamatan, Semua Kelurahan	750.000,00	
<b>1.02.0.00.0.00.01.0000 Dinas Kesehatan</b>												
<b>1.02.0.00.0.00.01.1300 UPTD. Puskesmas Petang II</b>												
1	02	01		<b>PROGRAM PENUNJANG URUSAN PEMERINTAHAN DAERAH KABUPATEN/KOTA</b>	Persentase pemenuhan urusan pemerintahan		100 %				<b>760.240.000,00</b>	
1	02	01	2.10	<b>Peningkatan Pelayanan BLUD</b>		Tersedianya Pelayanan BLUD sesuai Standar	100 %	Terselenggaranya Pelayanan BLUD sesuai Standar	100 %		<b>760.240.000,00</b>	
1	02	01	2.10	Pelayanan dan Penunjang Pelayanan BLUD		Tersedianya Pelayanan BLUD sesuai Standar	100 %	Terselenggaranya Pelayanan BLUD sesuai Standar	100 %	- Semua Kecamatan, Semua Kelurahan	760.240.000,00	
1	02	02		<b>PROGRAM PEMENUHAN UPAYA KESEHATAN PERORANGAN DAN UPAYA KESEHATAN MASYARAKAT</b>	Aksesibilitas dan Layanan Kesehatan (UPTD, PUSKESMAS PETANG II)		100 %				<b>236.941.899,00</b>	
1	02	02	2.02	<b>Penyediaan Layanan Kesehatan untuk UKM dan UKP Rujukan Tingkat Daerah Kabupaten/Kota</b>		Persentase ketersediaan layanan kesehatan UKM dan UKP Rujukan di sesuai standar	100 %	Persentase Masyarakat di Wilayah kerja UPTD Puskesmas Petang II mendapatkan pelayanan kesehatan sesuai standar	100 %		<b>236.941.899,00</b>	
1	02	02	0001	Pengelolaan Pelayanan Kesehatan Ibu Hamil		Persentase ketersediaan layanan kesehatan UKM dan UKP Rujukan di sesuai standar	100 %	Persentase Masyarakat di Wilayah kerja UPTD Puskesmas Petang II mendapatkan pelayanan kesehatan sesuai standar	100 %	- Semua Kecamatan, Semua Kelurahan	33.350.000,00	

Kode	Program / Kegiatan	Sasaran Program		Sasaran Kegiatan			Lokasi Kegiatan	Plafon Anggaran Sementara (Rp.)	Keterangan			
		Indikator Kinerja	Target	Output Kegiatan	Target	Outcome Kegiatan				Target		
1	02	02	2.02	0004	Pengelolaan Pelayanan Kesehatan Balita	Persentase ketersediaan layanan kesehatan UKM dan UKP Rujukan di sesuai standar	100 %	Persentase Masyarakat di Wilayah kerja UPTD Puskesmas Petang II mendapatkan pelayanan kesehatan sesuai standar	100 %	- Semua Kecamatan, Semua Kelurahan	2.000.000,00	
1	02	02	2.02	0005	Pengelolaan Pelayanan Kesehatan pada Usia Pendidikan Dasar	Persentase ketersediaan layanan kesehatan UKM dan UKP Rujukan di sesuai standar	100 %	Persentase Masyarakat di Wilayah kerja UPTD Puskesmas Petang II mendapatkan pelayanan kesehatan sesuai standar	100 %	- Semua Kecamatan, Semua Kelurahan	14.100.000,00	
1	02	02	2.02	0007	Pengelolaan Pelayanan Kesehatan pada Usia Lanjut	Persentase ketersediaan layanan kesehatan UKM dan UKP Rujukan di sesuai standar	100 %	Persentase Masyarakat di Wilayah kerja UPTD Puskesmas Petang II mendapatkan pelayanan kesehatan sesuai standar	100 %	- Semua Kecamatan, Semua Kelurahan	28.800.000,00	
1	02	02	2.02	0010	Pengelolaan Pelayanan Kesehatan Orang dengan Gangguan Jiwa Berat	Persentase ketersediaan layanan kesehatan UKM dan UKP Rujukan di sesuai standar	100 %	Persentase Masyarakat di Wilayah kerja UPTD Puskesmas Petang II mendapatkan pelayanan kesehatan sesuai standar	100 %	- Semua Kecamatan, Semua Kelurahan	2.400.000,00	
1	02	02	2.02	0011	Pengelolaan Pelayanan Kesehatan Orang Terduga Tuberkulosis	Persentase ketersediaan layanan kesehatan UKM dan UKP Rujukan di sesuai standar	100 %	Persentase Masyarakat di Wilayah kerja UPTD Puskesmas Petang II mendapatkan pelayanan kesehatan sesuai standar	100 %	- Semua Kecamatan, Semua Kelurahan	900.000,00	
1	02	02	2.02	0012	Pengelolaan Pelayanan Kesehatan Orang dengan Risiko Terinfeksi HIV	Persentase ketersediaan layanan kesehatan UKM dan UKP Rujukan di sesuai standar	100 %	Persentase Masyarakat di Wilayah kerja UPTD Puskesmas Petang II mendapatkan pelayanan kesehatan sesuai standar	100 %	- Semua Kecamatan, Semua Kelurahan	1.000.000,00	
1	02	02	2.02	0015	Pengelolaan Pelayanan Kesehatan Gizi Masyarakat	Persentase ketersediaan layanan kesehatan UKM dan UKP Rujukan di sesuai standar	100 %	Persentase Masyarakat di Wilayah kerja UPTD Puskesmas Petang II mendapatkan pelayanan kesehatan sesuai standar	100 %	- Semua Kecamatan, Semua Kelurahan	12.200.000,00	
1	02	02	2.02	0016	Pengelolaan Pelayanan Kesehatan Kerja dan Olahraga	Persentase ketersediaan layanan kesehatan UKM dan UKP Rujukan di sesuai standar	100 %	Persentase Masyarakat di Wilayah kerja UPTD Puskesmas Petang II mendapatkan pelayanan kesehatan sesuai standar	100 %	- Semua Kecamatan, Semua Kelurahan	14.850.000,00	
1	02	02	2.02	0017	Pengelolaan Pelayanan Kesehatan Lingkungan	Persentase ketersediaan layanan kesehatan UKM dan UKP Rujukan di sesuai standar	100 %	Persentase Masyarakat di Wilayah kerja UPTD Puskesmas Petang II mendapatkan pelayanan kesehatan sesuai standar	100 %	- Semua Kecamatan, Semua Kelurahan	27.000.000,00	

Kode	Program / Kegiatan	Sasaran Program		Sasaran Kegiatan			Lokasi Kegiatan	Plafon Anggaran Sementara (Rp.)	Keterangan			
		Indikator Kinerja	Target	Output Kegiatan	Target	Outcome Kegiatan				Target		
1	02	02	0018	Pengelolaan Pelayanan Promosi Kesehatan		Persentase ketersediaan layanan kesehatan UKM dan UKP Rujukan di sesuai standar	100 %	Persentase Masyarakat di Wilayah kerja UPTD Puskesmas Petang II mendapatkan pelayanan kesehatan sesuai standar	100 %	- Semua Kecamatan, Semua Kelurahan	7.650.000,00	
1	02	02	0020	Pengelolaan Surveilans Kesehatan		Persentase ketersediaan layanan kesehatan UKM dan UKP Rujukan di sesuai standar	100 %	Persentase Masyarakat di Wilayah kerja UPTD Puskesmas Petang II mendapatkan pelayanan kesehatan sesuai standar	100 %	- Semua Kecamatan, Semua Kelurahan	600.000,00	
1	02	02	0022	Pengelolaan Pelayanan Kesehatan Jiwa dan NAPZA		Persentase ketersediaan layanan kesehatan UKM dan UKP Rujukan di sesuai standar	100 %	Persentase Masyarakat di Wilayah kerja UPTD Puskesmas Petang II mendapatkan pelayanan kesehatan sesuai standar	100 %	- Semua Kecamatan, Semua Kelurahan	450.000,00	
1	02	02	0025	Pelayanan Kesehatan Penyakit Menular dan Tidak Menular		Persentase ketersediaan layanan kesehatan UKM dan UKP Rujukan di sesuai standar	100 %	Persentase Masyarakat di Wilayah kerja UPTD Puskesmas Petang II mendapatkan pelayanan kesehatan sesuai standar	100 %	- Semua Kecamatan, Semua Kelurahan	35.050.000,00	
1	02	02	0033	Operasional Pelayanan Puskesmas		Persentase ketersediaan layanan kesehatan UKM dan UKP Rujukan di sesuai standar	100 %	Persentase Masyarakat di Wilayah kerja UPTD Puskesmas Petang II mendapatkan pelayanan kesehatan sesuai standar	100 %	- Semua Kecamatan, Semua Kelurahan	55.591.899,00	
1	02	02	0036	Investigasi Awal Kejadian Tidak Diharapkan (Kejadian Ikutan Pasca Imunisasi dan Pemberian Obat Massal)		Persentase ketersediaan layanan kesehatan UKM dan UKP Rujukan di sesuai standar	100 %	Persentase Masyarakat di Wilayah kerja UPTD Puskesmas Petang II mendapatkan pelayanan kesehatan sesuai standar	100 %	- Semua Kecamatan, Semua Kelurahan	200.000,00	
1	02	02	0040	Pengelolaan pelayanan kesehatan orang dengan Tuberkulosis		Persentase ketersediaan layanan kesehatan UKM dan UKP Rujukan di sesuai standar	100 %	Persentase Masyarakat di Wilayah kerja UPTD Puskesmas Petang II mendapatkan pelayanan kesehatan sesuai standar	100 %	- Semua Kecamatan, Semua Kelurahan	800.000,00	
<b>1.02.0.00.0.00.01.0000 Dinas Kesehatan</b>												
<b>1.02.0.00.0.00.01.1400 UPTD. Puskesmas Kuta Utara</b>												
1	02	01		<b>PROGRAM PENUNJANG URUSAN PEMERINTAHAN DAERAH KABUPATEN/KOTA</b>							<b>1.705.490.089,00</b>	
1	02	01	2.10	<b>Peningkatan Pelayanan BLUD</b>		Tersedianya Pelayanan BLUD Sesuai Standar	100 %	Terselenggaranya Pelayanan BLUD Sesuai Standar	100 %		<b>1.705.490.089,00</b>	



Kode	Program / Kegiatan	Sasaran Program		Sasaran Kegiatan				Lokasi Kegiatan	Plafon Anggaran Sementara (Rp.)	Keterangan			
		Indikator Kinerja	Target	Output Kegiatan	Target	Outcome Kegiatan	Target						
					Target	Target	Target						
1	02	01	2.10	0001	Pelayanan dan Penunjang Pelayanan BLOOD		Tersedianya Pelayanan BLOOD Sesuai Standar	100 %	Terselenggaranya Pelayanan BLOOD Sesuai Standar	100 %	- Semua Kecamatan, Semua Kelurahan	1.705.490.089,00	
1	02	02	2.02	0001	<b>PROGRAM PEMENUHAN UPAYA KESEHATAN PERORANGAN DAN UPAYA KESEHATAN MASYARAKAT</b>							692.023.000,00	
1	02	02	2.02	0001	Penyediaan Layanan Kesehatan untuk UKM dan UKP Rujukan Tingkat Daerah Kabupaten/Kota		Persentase Ketersediaan Layanan Kesehatan UKM dan UKP Rujukan Sesuai Standar	100 %	Persentase Masyarakat di Wilayah Kerja UPTD Puskesmas Kuta Utara Mendapat Pelayanan Kesehatan Sesuai Standar	100 %		692.023.000,00	
1	02	02	2.02	0001	Pengelolaan Pelayanan Kesehatan Ibu Hamil		Persentase Ketersediaan Layanan Kesehatan UKM dan UKP Rujukan Sesuai Standar	100 %	Persentase Masyarakat di Wilayah Kerja UPTD Puskesmas Kuta Utara Mendapat Pelayanan Kesehatan Sesuai Standar	100 %	- Semua Kecamatan, Semua Kelurahan	68.250.000,00	
1	02	02	2.02	0004	Pengelolaan Pelayanan Kesehatan Balita		Persentase Ketersediaan Layanan Kesehatan UKM dan UKP Rujukan Sesuai Standar	100 %	Persentase Masyarakat di Wilayah Kerja UPTD Puskesmas Kuta Utara Mendapat Pelayanan Kesehatan Sesuai Standar	100 %	- Semua Kecamatan, Semua Kelurahan	38.100.000,00	
1	02	02	2.02	0005	Pengelolaan Pelayanan Kesehatan pada Usia Pendidikan Dasar		Persentase Ketersediaan Layanan Kesehatan UKM dan UKP Rujukan Sesuai Standar	100 %	Persentase Masyarakat di Wilayah Kerja UPTD Puskesmas Kuta Utara Mendapat Pelayanan Kesehatan Sesuai Standar	100 %	- Semua Kecamatan, Semua Kelurahan	51.650.000,00	
1	02	02	2.02	0006	Pengelolaan Pelayanan Kesehatan pada Usia Produktif		Persentase Ketersediaan Layanan Kesehatan UKM dan UKP Rujukan Sesuai Standar	100 %	Persentase Masyarakat di Wilayah Kerja UPTD Puskesmas Kuta Utara Mendapat Pelayanan Kesehatan Sesuai Standar	100 %	- Semua Kecamatan, Semua Kelurahan	7.000.000,00	
1	02	02	2.02	0007	Pengelolaan Pelayanan Kesehatan pada Usia Lanjut		Persentase Ketersediaan Layanan Kesehatan UKM dan UKP Rujukan Sesuai Standar	100 %	Persentase Masyarakat di Wilayah Kerja UPTD Puskesmas Kuta Utara Mendapat Pelayanan Kesehatan Sesuai Standar	100 %	- Semua Kecamatan, Semua Kelurahan	102.000.000,00	
1	02	02	2.02	0010	Pengelolaan Pelayanan Kesehatan Orang dengan Gangguan Jiwa Berat		Persentase Ketersediaan Layanan Kesehatan UKM dan UKP Rujukan Sesuai Standar	100 %	Persentase Masyarakat di Wilayah Kerja UPTD Puskesmas Kuta Utara Mendapat Pelayanan Kesehatan Sesuai Standar	100 %	- Semua Kecamatan, Semua Kelurahan	11.000.000,00	
1	02	02	2.02	0011	Pengelolaan Pelayanan Kesehatan Orang Terduga Tuberkulosis		Persentase Ketersediaan Layanan Kesehatan UKM dan UKP Rujukan Sesuai Standar	100 %	Persentase Masyarakat di Wilayah Kerja UPTD Puskesmas Kuta Utara Mendapat Pelayanan Kesehatan Sesuai Standar	100 %	- Semua Kecamatan, Semua Kelurahan	8.250.000,00	

Kode	Program / Kegiatan	Sasaran Program		Sasaran Kegiatan				Lokasi Kegiatan	Plafon Anggaran Sementara (Rp.)	Keterangan			
		Indikator Kinerja	Target	Output Kegiatan	Target	Outcome Kegiatan	Target						
					100 %	Persentase Masyarakat di Wilayah Kerja UPTD Puskesmas Kuta Utara Mendapat Pelayanan Kesehatan Sesuai Standar	100 %						
1	02	02	0012	Pengelolaan Pelayanan Kesehatan Orang dengan Risiko Terinfeksi HIV			Persentase Ketersediaan Layanan Kesehatan UKM dan UKP Rujukan Sesuai Standar	100 %	Persentase Masyarakat di Wilayah Kerja UPTD Puskesmas Kuta Utara Mendapat Pelayanan Kesehatan Sesuai Standar	100 %	- Semua Kecamatan, Semua Kelurahan	4.500.000,00	
1	02	02	0015	Pengelolaan Pelayanan Kesehatan Gizi Masyarakat			Persentase Ketersediaan Layanan Kesehatan UKM dan UKP Rujukan Sesuai Standar	100 %	Persentase Masyarakat di Wilayah Kerja UPTD Puskesmas Kuta Utara Mendapat Pelayanan Kesehatan Sesuai Standar	100 %	- Semua Kecamatan, Semua Kelurahan	119.050.000,00	
1	02	02	0016	Pengelolaan Pelayanan Kesehatan Kerja dan Olahraga			Persentase Ketersediaan Layanan Kesehatan UKM dan UKP Rujukan Sesuai Standar	100 %	Persentase Masyarakat di Wilayah Kerja UPTD Puskesmas Kuta Utara Mendapat Pelayanan Kesehatan Sesuai Standar	100 %	- Semua Kecamatan, Semua Kelurahan	11.075.000,00	
1	02	02	0017	Pengelolaan Pelayanan Kesehatan Lingkungan			Persentase Ketersediaan Layanan Kesehatan UKM dan UKP Rujukan Sesuai Standar	100 %	Persentase Masyarakat di Wilayah Kerja UPTD Puskesmas Kuta Utara Mendapat Pelayanan Kesehatan Sesuai Standar	100 %	- Semua Kecamatan, Semua Kelurahan	18.000.000,00	
1	02	02	0018	Pengelolaan Pelayanan Promosi Kesehatan			Persentase Ketersediaan Layanan Kesehatan UKM dan UKP Rujukan Sesuai Standar	100 %	Persentase Masyarakat di Wilayah Kerja UPTD Puskesmas Kuta Utara Mendapat Pelayanan Kesehatan Sesuai Standar	100 %	- Semua Kecamatan, Semua Kelurahan	14.000.000,00	
1	02	02	0020	Pengelolaan Surveilans Kesehatan			Persentase Ketersediaan Layanan Kesehatan UKM dan UKP Rujukan Sesuai Standar	100 %	Persentase Masyarakat di Wilayah Kerja UPTD Puskesmas Kuta Utara Mendapat Pelayanan Kesehatan Sesuai Standar	100 %	- Semua Kecamatan, Semua Kelurahan	3.600.000,00	
1	02	02	0022	Pengelolaan Pelayanan Kesehatan Jiwa dan NAPZA			Persentase Ketersediaan Layanan Kesehatan UKM dan UKP Rujukan Sesuai Standar	100 %	Persentase Masyarakat di Wilayah Kerja UPTD Puskesmas Kuta Utara Mendapat Pelayanan Kesehatan Sesuai Standar	100 %	- Semua Kecamatan, Semua Kelurahan	2.200.000,00	
1	02	02	0025	Pelayanan Kesehatan Penyakit Menular dan Tidak Menular			Persentase Ketersediaan Layanan Kesehatan UKM dan UKP Rujukan Sesuai Standar	100 %	Persentase Masyarakat di Wilayah Kerja UPTD Puskesmas Kuta Utara Mendapat Pelayanan Kesehatan Sesuai Standar	100 %	- Semua Kecamatan, Semua Kelurahan	77.250.000,00	
1	02	02	0033	Operasional Pelayanan Puskesmas			Persentase Ketersediaan Layanan Kesehatan UKM dan UKP Rujukan Sesuai Standar	100 %	Persentase Masyarakat di Wilayah Kerja UPTD Puskesmas Kuta Utara Mendapat Pelayanan Kesehatan Sesuai Standar	100 %	- Semua Kecamatan, Semua Kelurahan	145.848.000,00	

Kode	Program / Kegiatan	Sasaran Program		Sasaran Kegiatan				Lokasi Kegiatan	Plafon Anggaran Sementara (Rp.)	Keterangan			
		Indikator Kinerja	Target	Output Kegiatan	Target	Outcome Kegiatan	Target						
1	02	02	2.02	0036		Investigasi Awal Kejadian Tidak Diharapkan (Kejadian Ikutan Pasca Imunisasi dan Pemberian Obat Massal)	Persentase Ketersediaan Layanan Kesehatan UKM dan UKP Rujukan Sesuai Standar	100 %	Persentase Masyarakat di Wilayah Kerja UPTD Puskesmas Kuta Utara Mendapat Pelayanan Kesehatan Sesuai Standar	100 %	- Semua Kecamatan, Semua Kelurahan	2.000.000,00	
1	02	02	2.02	0040		Pengelolaan pelayanan kesehatan orang dengan Tuberkulosis	Persentase Ketersediaan Layanan Kesehatan UKM dan UKP Rujukan Sesuai Standar	100 %	Persentase Masyarakat di Wilayah Kerja UPTD Puskesmas Kuta Utara Mendapat Pelayanan Kesehatan Sesuai Standar	100 %	- Semua Kecamatan, Semua Kelurahan	8.250.000,00	
1.03.0.00.0.00.01.0000 Dinas Pekerjaan Umum dan Penataan Ruang													
1.03.0.00.0.00.01.0000 Dinas Pekerjaan Umum dan Penataan Ruang													
1	03	01			100 %	Persentase terwujudnya dokumen perencanaan dan administrasi keuangan dengan baik dan lancar (Dinas PUPR)						36.194.846.414,00	
1	03	01	2.01			Perencanaan, Penganggaran, dan Evaluasi Kinerja Perangkat Daerah	Tingkat penyelesaian perencanaan, penganggaran, dan evaluasi kinerja perangkat daerah	100 %				188.706.177,00	
1	03	01	2.01	0001		Penyusunan Dokumen Perencanaan Perangkat Daerah	Tingkat penyelesaian perencanaan, penganggaran, dan evaluasi kinerja perangkat daerah	100 %				140.354.337,00	
1	03	01	2.01	0007		Evaluasi Kinerja Perangkat Daerah	Tingkat penyelesaian perencanaan, penganggaran, dan evaluasi kinerja perangkat daerah	100 %				48.351.840,00	
1	03	01	2.02			Administrasi Keuangan Perangkat Daerah	Administrasi keuangan perangkat daerah yang optimal	100 %				28.522.270.134,00	
1	03	01	2.02	0001		Penyediaan Gaji dan Tunjangan ASN	Administrasi keuangan perangkat daerah yang optimal	100 %				28.244.949.764,00	
1	03	01	2.02	0003		Pelaksanaan Penatausahaan dan Pengujian/Verifikasi Keuangan SKPD	Administrasi keuangan perangkat daerah yang optimal	100 %				96.640.381,00	
1	03	01	2.02	0004		Koordinasi dan Pelaksanaan Akuntansi SKPD	Administrasi keuangan perangkat daerah yang optimal	100 %				89.636.199,00	

Kode	Program / Kegiatan	Sasaran Program		Sasaran Kegiatan			Lokasi Kegiatan	Plafon Anggaran Sementara (Rp.)	Keterangan				
		Indikator Kinerja	Target	Output Kegiatan	Target	Outcome Kegiatan				Target			
1	03	01	2.02	0005		Koordinasi dan Penyusunan Laporan Keuangan Akhir Tahun SKPD		Administrasi keuangan perangkat daerah yang optimal	100 %		- Semua Kecamatan, Semua Kelurahan	1.464.090,00	
1	03	01	2.02	0007		Koordinasi dan Penyusunan Laporan Keuangan Bulanan/ Triwulanan/ Semesteran SKPD		Administrasi keuangan perangkat daerah yang optimal	100 %		- Semua Kecamatan, Semua Kelurahan	89.579.700,00	
1	03	01	2.03			<b>Administrasi Barang Milik Daerah pada Perangkat Daerah</b>		Pelaksanaan tugas pokok dan fungsi berjalan optimal	100 %			<b>131.837.716,00</b>	
1	03	01	2.03	0006		Penatausahaan Barang Milik Daerah pada SKPD		Pelaksanaan tugas pokok dan fungsi berjalan optimal	100 %		- Semua Kecamatan, Semua Kelurahan	131.837.716,00	
1	03	01	2.06			<b>Administrasi Umum Perangkat Daerah</b>		Pelaksanaan tugas pokok dan fungsi berjalan optimal	100 %			<b>679.304.808,00</b>	
1	03	01	2.06	0001		Penyediaan Komponen Instalasi Listrik/Penerangan Bangunan Kantor		Pelaksanaan tugas pokok dan fungsi berjalan optimal	100 %		- Semua Kecamatan, Semua Kelurahan	47.933.574,00	
1	03	01	2.06	0002		Penyediaan Peralatan dan Perlengkapan Kantor		Pelaksanaan tugas pokok dan fungsi berjalan optimal	100 %		- Semua Kecamatan, Semua Kelurahan	10.865.346,00	
1	03	01	2.06	0004		Penyediaan Bahan Logistik Kantor		Pelaksanaan tugas pokok dan fungsi berjalan optimal	100 %		- Semua Kecamatan, Semua Kelurahan	436.055.505,00	
1	03	01	2.06	0005		Penyediaan Barang Cetak dan Penggandaan		Pelaksanaan tugas pokok dan fungsi berjalan optimal	100 %		- Semua Kecamatan, Semua Kelurahan	11.512.809,00	
1	03	01	2.06	0006		Penyediaan Bahan Bacaan dan Peraturan Perundang-undangan		Pelaksanaan tugas pokok dan fungsi berjalan optimal	100 %		- Semua Kecamatan, Semua Kelurahan	56.700.576,00	
1	03	01	2.06	0008		Fasilitasi Kunjungan Tamu		Pelaksanaan tugas pokok dan fungsi berjalan optimal	100 %		- Semua Kecamatan, Semua Kelurahan	2.504.160,00	
1	03	01	2.06	0009		Penyelenggaraan Rapat Koordinasi dan Konsultasi SKPD		Pelaksanaan tugas pokok dan fungsi berjalan optimal	100 %		- Semua Kecamatan, Semua Kelurahan	0,00	

Kode	Program / Kegiatan	Sasaran Program		Sasaran Kegiatan			Lokasi Kegiatan	Plafon Anggaran Sementara (Rp.)	Keterangan
		Indikator Kinerja	Target	Output Kegiatan	Target	Outcome Kegiatan			
1	03 01 2.06 0011	Dukungan Pelaksanaan Sistem Pemerintahan Berbasis Elektronik pada SKPD			Pelaksanaan tugas pokok dan fungsi berjalan optimal	100 %		113.732.838,00	- Semua Kecamatan, Semua Kelurahan
1	03 01 2.07	<b>Pengadaan Barang Milik Daerah Penunjang Urusan Pemerintahan Daerah</b>						<b>395.477.398,00</b>	
1	03 01 2.07 0002	Pengadaan Kendaraan Dinas Operasional atau Lapangan			-	-		356.486.206,00	- Semua Kecamatan, Semua Kelurahan
1	03 01 2.07 0005	Pengadaan Mebel			-	-		0,00	- Semua Kecamatan, Semua Kelurahan
1	03 01 2.07 0006	Pengadaan Peralatan dan Mesin Lainnya			-	-		38.991.192,00	- Semua Kecamatan, Semua Kelurahan
1	03 01 2.08	<b>Penyediaan Jasa Penunjang Urusan Pemerintahan Daerah</b>			Tersedianya jasa penunjang urusan pemerintah daerah	100 %		<b>760.959.738,00</b>	
1	03 01 2.08 0002	Penyediaan Jasa Komunikasi, Sumber Daya Air dan Listrik			Tersedianya jasa penunjang urusan pemerintah daerah	100 %		162.156.000,00	- Semua Kecamatan, Semua Kelurahan
1	03 01 2.08 0004	Penyediaan Jasa Pelayanan Umum Kantor			Tersedianya jasa penunjang urusan pemerintah daerah	100 %		598.803.738,00	- Semua Kecamatan, Semua Kelurahan
1	03 01 2.09	<b>Pemeliharaan Barang Milik Daerah Penunjang Urusan Pemerintahan Daerah</b>			Tersedianya kendaraan dinas/operasional yang layak fungsi	100 %		<b>5.516.290.443,00</b>	
1	03 01 2.09 0001	Penyediaan Jasa Pemeliharaan, Biaya Pemeliharaan, dan Pajak Kendaraan Perorangan Dinas atau Kendaraan Dinas Jabatan			Tersedianya kendaraan dinas/operasional yang layak fungsi	100 %		125.460.000,00	- Semua Kecamatan, Semua Kelurahan
1	03 01 2.09 0002	Penyediaan Jasa Pemeliharaan, Biaya Pemeliharaan, Pajak dan Perizinan Kendaraan Dinas Operasional atau Lapangan			Tersedianya kendaraan dinas/operasional yang layak fungsi	100 %		2.483.453.671,00	- Semua Kecamatan, Semua Kelurahan
1	03 01 2.09 0003	Penyediaan Jasa Pemeliharaan, Biaya Pemeliharaan dan Perizinan Alat Besar			Tersedianya kendaraan dinas/operasional yang layak fungsi	100 %		2.775.930.372,00	- Semua Kecamatan, Semua Kelurahan

Kode	Program / Kegiatan	Sasaran Program		Sasaran Kegiatan			Lokasi Kegiatan	Plafon Anggaran Sementara (Rp.)	Keterangan			
		Indikator Kinerja	Target	Output Kegiatan	Target	Outcome Kegiatan				Target		
1	03	01	03	0006	Pemeliharaan Peralatan dan Mesin Lainnya		Tersedianya kendaraan dinas/operasional yang layak fungsi	100 %		- Semua Kecamatan, Semua Kelurahan	42.790.000,00	
1	03	01	03	0009	Pemeliharaan/Rehabilitasi Gedung Kantor dan Bangunan Lainnya		Tersedianya kendaraan dinas/operasional yang layak fungsi	100 %		- Semua Kecamatan, Semua Kelurahan	62.426.400,00	
1	03	01	03	0010	Pemeliharaan/Rehabilitasi Sarana dan Prasarana Gedung Kantor atau Bangunan Lainnya		Tersedianya kendaraan dinas/operasional yang layak fungsi	100 %		- Semua Kecamatan, Semua Kelurahan	26.230.000,00	
1	03	02			<b>PROGRAM PENGELOLAAN SUMBER DAYA AIR (SDA)</b>	Persentase luas sawah beririgasi	97,25 %				<b>68.766.129.293,00</b>	
1	03	02	2.01	0074	Pengelolaan SDA dan Bangunan Pengaman Pantai pada Wilayah Sungai (WS) dalam 1 (Satu) Daerah Kabupaten/Kota		Terwujudnya kawasan pantai dan sungai berkeondisi baik	100 %		- Semua Kecamatan, Semua Kelurahan	<b>21.435.685.538,00</b>	
1	03	02	2.01	0074	Operasi dan Pemeliharaan Breakwater/Seawall dan Bangunan Pengaman Pantai Lainnya		Terwujudnya kawasan pantai dan sungai berkeondisi baik	100 %		- Semua Kecamatan, Semua Kelurahan	3.802.409.958,00	
1	03	02	2.01	0081	Operasi dan Pemeliharaan Kanal Banjir		Terwujudnya kawasan pantai dan sungai berkeondisi baik	100 %		- Semua Kecamatan, Semua Kelurahan	620.721.228,00	
1	03	02	2.01	0085	Operasi dan Pemeliharaan Stasiun Pompa Banjir		Terwujudnya kawasan pantai dan sungai berkeondisi baik	100 %		- Semua Kecamatan, Semua Kelurahan	1.421.042.294,00	
1	03	02	2.01	0088	Pembangunan Infrastruktur untuk Melindungi Mata Air		Terwujudnya kawasan pantai dan sungai berkeondisi baik	100 %		- Semua Kecamatan, Semua Kelurahan	0,00	
1	03	02	2.01	0093	Normalisasi/Restorasi Sungai		Terwujudnya kawasan pantai dan sungai berkeondisi baik	100 %		- Semua Kecamatan, Semua Kelurahan	192.181.635,00	
1	03	02	2.01	0117	Pembangunan Seawall dan Bangunan Pengaman Pantai Lainnya		Terwujudnya kawasan pantai dan sungai berkeondisi baik	100 %		- Semua Kecamatan, Semua Kelurahan	13.511.457.309,00	

Kode	Program / Kegiatan	Sasaran Program		Sasaran Kegiatan			Lokasi Kegiatan	Plafon Anggaran Sementara (Rp.)	Keterangan		
		Indikator Kinerja	Target	Output Kegiatan	Target	Outcome Kegiatan				Target	
1	03	02	0118	Penyusunan Pola dan Rencana Pengelolaan SDA WS Kewenangan Kabupaten/Kota		Terwujudnya kawasan pantai dan sungai berkondisi baik	100 %		- Semua Kecamatan, Semua Kelurahan	605.854.140,00	
1	03	02	0126	Rehabilitasi Tanggul Sungai		Terwujudnya kawasan pantai dan sungai berkondisi baik	100 %		- Semua Kecamatan, Semua Kelurahan	1.282.018.974,00	
1	03	02	2.02	<b>Pengembangan dan Pengelolaan Sistem Irigasi Primer dan Sekunder pada Daerah Irigasi yang Luasnya di Bawah 1000 Ha dalam 1 (Satu) Daerah Kabupaten/Kota</b>		Terselamatkannya debit air yang melintas di saluran	100 %			<b>47.330.443.755,00</b>	
1	03	02	0002	Pembangunan Jaringan Irigasi Permukaan		Terselamatkannya debit air yang melintas di saluran	100 %		- Semua Kecamatan, Semua Kelurahan	590.088.443,00	
1	03	02	0008	Peningkatan Jaringan Irigasi Permukaan		Terselamatkannya debit air yang melintas di saluran	100 %		- Semua Kecamatan, Semua Kelurahan	33.883.199.453,00	
1	03	02	0014	Rehabilitasi Jaringan Irigasi Permukaan		Terselamatkannya debit air yang melintas di saluran	100 %		- Semua Kecamatan, Semua Kelurahan	1.708.106.848,00	
1	03	02	0021	Operasi dan Pemeliharaan Jaringan Irigasi Permukaan		Terselamatkannya debit air yang melintas di saluran	100 %		- Semua Kecamatan, Semua Kelurahan	8.053.958.543,00	
1	03	02	0022	Operasi dan Pemeliharaan Bendung Irigasi		Terselamatkannya debit air yang melintas di saluran	100 %		- Semua Kecamatan, Semua Kelurahan	1.547.317.849,00	
1	03	02	0032	Pengelolaan dan Pengawasan Alokasi Air Irigasi		Terselamatkannya debit air yang melintas di saluran	100 %		- Semua Kecamatan, Semua Kelurahan	1.099.530.874,00	
1	03	02	0035	Penyusunan Rencana Teknis dan Dokumen Lingkungan Hidup untuk Konstruksi Irigasi dan Rawa		Terselamatkannya debit air yang melintas di saluran	100 %		- Semua Kecamatan, Semua Kelurahan	448.241.745,00	
1	03	03		<b>PROGRAM PENGELOLAAN DAN PENGEMBANGAN SISTEM PENYEDIAAN AIR MINUM</b>	Persentase rumah tangga yang menempati hunian dengan akses air minum layak		96.5 %			<b>9.844.395.882,00</b>	

Kode	Program / Kegiatan	Sasaran Program		Sasaran Kegiatan			Lokasi Kegiatan	Plafon Anggaran Sementara (Rp.)	Keterangan
		Indikator Kinerja	Target	Output Kegiatan	Target	Outcome Kegiatan			
1	03	03	2.01	0022	Pengelolaan dan Pengembangan Sistem Penyediaan Air Minum (SPAM) di Daerah Kabupaten/Kota	Persentase rumah tangga yang menempati hunian dengan akses air minum layak	100 %	9.844.395.882,00	
1	03	03	2.01	0025	Pembangunan Sistem Penyediaan Air Minum (SPAM) Bukan Jaringan Perpipaan	Persentase rumah tangga yang menempati hunian dengan akses air minum layak	100 %	8.029.468.015,00	- Semua Kecamatan, Semua Kelurahan
1	03	03	2.01	0025	Penyusunan Rencana, Kebijakan, Strategi dan Teknis Sistem Penyediaan Air Minum (SPAM)	Persentase rumah tangga yang menempati hunian dengan akses air minum layak	100 %	1.814.927.867,00	- Semua Kecamatan, Semua Kelurahan
1	03	04			<b>PROGRAM PENGEMBANGAN SISTEM DAN PENGELOLAAN PERSAMPAHAN REGIONAL</b>	Persentase rumah tangga yang menempati hunian dengan akses sampah yang dikelola dengan baik di perkotaan	75 %	<b>267.316.469.300,00</b>	
1	03	04	2.01		<b>Pengembangan Sistem dan Pengelolaan Persampahan di Daerah Kabupaten/Kota</b>	Terwujudnya pengembangan sistim persampahan	100 %	<b>267.316.469.300,00</b>	
1	03	04	2.01	0010	Pembangunan TPA/TPST/SPA/TPS-3R/TPS	Terwujudnya pengembangan sistim persampahan	100 %	265.605.906.912,00	- Semua Kecamatan, Semua Kelurahan
1	03	04	2.01	0015	Penyusunan Rencana, Kebijakan, Strategi dan Teknis Sistem Pengelolaan Persampahan	Terwujudnya pengembangan sistim persampahan	100 %	1.710.562.388,00	- Semua Kecamatan, Semua Kelurahan
1	03	05			<b>PROGRAM PENGELOLAAN DAN PENGEMBANGAN SISTEM AIR LIMBAH</b>	Persentase rumah tangga yang menempati hunian dengan akses sanitasi (air limbah domestik) layak dan aman	97.75 %	<b>13.000.488.369,00</b>	
1	03	05	2.01		<b>Pengelolaan dan Pengembangan Sistem Air Limbah Domestik dalam Daerah Kabupaten/Kota</b>	Persentase pengelolaan pengembangan sistim air limbah domestik dalam daerah kabupaten/kota	100 %	<b>13.000.488.369,00</b>	
1	03	05	2.01	0025	Pembangunan Sistem Pengelolaan Air Limbah Domestik (SPALD) Terpusat Skala Perkotaan	Persentase pengelolaan pengembangan sistim air limbah domestik dalam daerah kabupaten/kota	100 %	12.299.993.035,00	- Semua Kecamatan, Semua Kelurahan
1	03	05	2.01	0041	Penyusunan Rencana, Kebijakan, Strategi dan Teknis Sistem Pengelolaan Air Limbah Domestik (SPALD)	Persentase pengelolaan pengembangan sistim air limbah domestik dalam daerah kabupaten/kota	100 %	700.495.334,00	- Semua Kecamatan, Semua Kelurahan



Kode	Program / Kegiatan	Sasaran Program		Sasaran Kegiatan			Lokasi Kegiatan	Plafon Anggaran Sementara (Rp.)	Keterangan
		Indikator Kinerja	Target	Output Kegiatan	Target	Outcome Kegiatan			
1	03	08	Persentase bangunan gedung berkondisi baik	100 %				78.442.274.215,00	
1	03	08			Persentase bangunan gedung berkondisi baik	100 %		78.442.274.215,00	
1	03	08	0019		Persentase bangunan gedung berkondisi baik	100 %	- Semua Kecamatan, Semua Kelurahan	104.485.166,00	
1	03	08	0020		Persentase bangunan gedung berkondisi baik	100 %	- Semua Kecamatan, Semua Kelurahan	1.367.381.392,00	
1	03	08	0021		Persentase bangunan gedung berkondisi baik	100 %	- Semua Kecamatan, Semua Kelurahan	74.926.215.943,00	
1	03	08	0023		Persentase bangunan gedung berkondisi baik	100 %	- Semua Kecamatan, Semua Kelurahan	2.044.191.714,00	
1	03	09		Persentase fasilitas publik berkondisi baik	100 %			680.842.772.491,00	
1	03	09			Persentase Gedung Pemerintah Berkondisi Baik	100 %		680.842.772.491,00	
1	03	09	0008		Persentase Gedung Pemerintah Berkondisi Baik	100 %	- Semua Kecamatan, Semua Kelurahan	680.107.308.418,00	
1	03	09	0009		Persentase Gedung Pemerintah Berkondisi Baik	100 %	- Semua Kecamatan, Semua Kelurahan	691.664.073,00	
1	03	09	0010		Persentase Gedung Pemerintah Berkondisi Baik	100 %	- Semua Kecamatan, Semua Kelurahan	43.800.000,00	
1	03	10		Persentase kondisi mantap jalan kabupaten	99 %			491.732.707.221,00	

Kode	Program / Kegiatan	Sasaran Program		Sasaran Kegiatan			Lokasi Kegiatan	Plafon Anggaran Sementara (Rp.)	Keterangan	
		Indikator Kinerja	Target	Output Kegiatan	Target	Outcome Kegiatan				Target
1	03	10	2.01	Penyelenggaraan Jalan Kabupaten/Kota		Persentase kondisi mantap jalan kabupaten	99 %		491.732.707.221,00	
1	03	10	2.01	Pengelolaan Leger Jalan		Persentase kondisi mantap jalan kabupaten	99 %		593.339.341,00	- Semua Kecamatan, Semua Kelurahan
1	03	10	2.01	Penyusunan Rencana, Kebijakan, Strategi dan Teknis Pengembangan Jaringan Jalan serta Perencanaan Teknis Penyelenggaraan Jalan dan Jembatan		Persentase kondisi mantap jalan kabupaten	99 %		2.650.784.180,00	- Semua Kecamatan, Semua Kelurahan
1	03	10	2.01	Pengawasan Penyelenggaraan Jalan Kewenangan Kabupaten/Kota dan Desa		Persentase kondisi mantap jalan kabupaten	99 %		0,00	- Semua Kecamatan, Semua Kelurahan
1	03	10	2.01	Penggantian Jembatan		Persentase kondisi mantap jalan kabupaten	99 %		29.661.401.417,00	- Semua Kecamatan, Semua Kelurahan
1	03	10	2.01	Pembangunan Jalan		Persentase kondisi mantap jalan kabupaten	99 %		97.248.958.204,00	- Semua Kecamatan, Semua Kelurahan
1	03	10	2.01	Rekonstruksi Jalan		Persentase kondisi mantap jalan kabupaten	99 %		22.144.441.272,00	- Semua Kecamatan, Semua Kelurahan
1	03	10	2.01	Pemeliharaan Berkala Jalan		Persentase kondisi mantap jalan kabupaten	99 %		14.103.049.312,00	- Semua Kecamatan, Semua Kelurahan
1	03	10	2.01	Pemeliharaan Rutin Jembatan		Persentase kondisi mantap jalan kabupaten	99 %		799.509.244,00	- Semua Kecamatan, Semua Kelurahan
1	03	10	2.01	Pembangunan Jembatan		Persentase kondisi mantap jalan kabupaten	99 %		17.104.159.571,00	- Semua Kecamatan, Semua Kelurahan
1	03	10	2.01	Survey Kondisi Jalan/Jembatan		Persentase kondisi mantap jalan kabupaten	99 %		703.724.195,00	- Semua Kecamatan, Semua Kelurahan

Kode	Program / Kegiatan	Sasaran Program		Sasaran Kegiatan			Lokasi Kegiatan	Plafon Anggaran Sementara (Rp.)	Keterangan											
		Indikator Kinerja	Target	Output Kegiatan	Target	Outcome Kegiatan				Target										
1	03	10	2.01	0044		Rehabilitasi Jalan														
1	03	10	2.01	0046		Pemeliharaan Rutin Jalan														
1	03	11				<b>PROGRAM PENGEMBANGAN JASA KONSTRUKSI</b>														
1	03	11	2.01			<b>Penyelenggaraan Pelatihan Tenaga Terampil Konstruksi</b>														
1	03	11	2.01	0010		Fasilitasi Sertifikasi Tenaga Kerja Konstruksi Kualifikasi Jabatan Operator dan Teknisi atau Analis														
1	03	11	2.01	0011		Pembinaan dan Peningkatan Kapasitas Kelembagaan Jasa Konstruksi														
1	03	11	2.01	0016		Pelatihan Tenaga Kerja Konstruksi Kualifikasi Jabatan Operator, Teknisi atau Analis														
1	03	11	2.02			<b>Penyelenggaraan Sistem Informasi Jasa Konstruksi Cakupan Daerah Kabupaten/Kota</b>														
1	03	11	2.02	0013		Penyediaan Data dan Informasi Jasa Konstruksi Cakupan Kabupaten/Kota														
1	03	11	2.02	0015		Operasionalisasi Layanan Informasi Jasa Konstruksi														
1	03	11	2.04			<b>Pengawasan Tertib Usaha, Tertib Penyelenggaraan dan Tertib Pemanfaatan Jasa Konstruksi</b>														
1	03	11	2.04	0004		Pengawasan dan Evaluasi Tertib Penyelenggaraan Jasa Konstruksi Kabupaten/Kota														

Kode	Program / Kegiatan	Sasaran Program		Sasaran Kegiatan			Lokasi Kegiatan	Plafon Anggaran Sementara (Rp.)	Keterangan
		Indikator Kinerja	Target	Output Kegiatan	Target	Outcome Kegiatan			
1	03	12	PROGRAM PENYELENGGARAAN PENATAAN RUANG	Persentase terwujudnya penataan ruang wilayah yang sesuai perencanaan	100 %			1.825.151.747,00	
1	03	12	2.01 Penetapan Rencana Tata Ruang Wilayah (RTRW) dan Rencana Rinci Tata Ruang (RRTR) Kabupaten/Kota			Persentase terwujudnya penetapan Rencana Tata Ruang Wilayah dan Rencana Rinci Tata Ruang Kabupaten Badung	100 %	258.857.507,00	
1	03	12	2.01 0009 Pelaksanaan Evaluasi dan Konsultasi Evaluasi RTRW Kabupaten/Kota			Persentase terwujudnya penetapan Rencana Tata Ruang Wilayah dan Rencana Rinci Tata Ruang Kabupaten Badung	100 %	256.533.870,00	- Semua Kecamatan, Semua Kelurahan
1	03	12	2.01 0012 Sosialisasi Peraturan Perundang-undangan dan pedoman Bidang Penataan ruang			Persentase terwujudnya penetapan Rencana Tata Ruang Wilayah dan Rencana Rinci Tata Ruang Kabupaten Badung	100 %	2.323.637,00	- Semua Kecamatan, Semua Kelurahan
1	03	12	2.03 Koordinasi dan Sinkronisasi Pemanfaatan Ruang Daerah Kabupaten/Kota			Terlaksananya koordinasi dan sinkronisasi pemanfaatan ruang daerah kabupaten/kota	100 %	312.773.052,00	
1	03	12	2.03 0005 Pelaksanaan Sinkronisasi Program Pemanfaatan Ruang			Terlaksananya koordinasi dan sinkronisasi pemanfaatan ruang daerah kabupaten/kota	100 %	136.934.125,00	- Semua Kecamatan, Semua Kelurahan
1	03	12	2.03 0006 Sistem informasi dan komunikasi penataan ruang			Terlaksananya koordinasi dan sinkronisasi pemanfaatan ruang daerah kabupaten/kota	100 %	175.838.927,00	- Semua Kecamatan, Semua Kelurahan
1	03	12	2.04 Koordinasi dan Sinkronisasi Pengendalian Pemanfaatan Ruang Daerah Kabupaten/Kota			Terlaksananya koordinasi dan sinkronisasi pengendalian pemanfaatan ruang daerah kabupaten/kota	100 %	1.253.521.188,00	
1	03	12	2.04 0004 Koordinasi Pelaksanaan Penataan Ruang			Terlaksananya koordinasi dan sinkronisasi pengendalian pemanfaatan ruang daerah kabupaten/kota	100 %	1.253.521.188,00	- Semua Kecamatan, Semua Kelurahan
1.04.0.00.0.00.01.0000 Dinas Perumahan Rakyat dan Kawasan Permukiman									
1.04.0.00.0.00.01.0000 Dinas Perumahan Rakyat dan Kawasan Permukiman									

Kode	Program / Kegiatan	Sasaran Program		Sasaran Kegiatan			Lokasi Kegiatan	Plafon Anggaran Sementara (Rp.)	Keterangan
		Indikator Kinerja	Target	Output Kegiatan	Target	Outcome Kegiatan			
1 04 01	PROGRAM PENUNJANG URUSAN PEMERINTAHAN DAERAH KABUPATEN/KOTA	Persentase Dilaksanakannya Urusan Pemerintah Bidang Perumahan dan Kawasan Permukiman Terlaksananya Urusan Pemerintah Bidang Perumahan Rakyat dan Kawasan Permukiman	100 %					16.390.553.624,00	
1 04 01			100 %						
1 04 01	Perencanaan, Penganggaran, dan Evaluasi Kinerja Perangkat Daerah			Persentase Kesesuaian Dokumen Perencanaan, Penganggaran dan Evaluasi Kinerja Perangkat Daerah	100 %			355.003.533,00	
1 04 01	Penyusunan Dokumen Perencanaan Perangkat Daerah			Persentase Kesesuaian Dokumen Perencanaan, Penganggaran dan Evaluasi Kinerja Perangkat Daerah	100 %			335.612.144,00	- Semua Kecamatan, Semua Kelurahan
1 04 01	Koordinasi dan Penyusunan Dokumen RKA-SKPD			Persentase Kesesuaian Dokumen Perencanaan, Penganggaran dan Evaluasi Kinerja Perangkat Daerah	100 %			3.815.036,00	- Semua Kecamatan, Semua Kelurahan
1 04 01	Koordinasi dan Penyusunan Dokumen Perubahan RKA-SKPD			Persentase Kesesuaian Dokumen Perencanaan, Penganggaran dan Evaluasi Kinerja Perangkat Daerah	100 %			2.470.200,00	- Semua Kecamatan, Semua Kelurahan
1 04 01	Koordinasi dan Penyusunan DPA-SKPD			Persentase Kesesuaian Dokumen Perencanaan, Penganggaran dan Evaluasi Kinerja Perangkat Daerah	100 %			2.694.868,00	- Semua Kecamatan, Semua Kelurahan
1 04 01	Koordinasi dan Penyusunan Perubahan DPA-SKPD			Persentase Kesesuaian Dokumen Perencanaan, Penganggaran dan Evaluasi Kinerja Perangkat Daerah	100 %			2.673.662,00	- Semua Kecamatan, Semua Kelurahan
1 04 01	Koordinasi dan Penyusunan Laporan Capaian Kinerja dan Ikhtisar Realisasi Kinerja SKPD			Persentase Kesesuaian Dokumen Perencanaan, Penganggaran dan Evaluasi Kinerja Perangkat Daerah	100 %			0,00	- Semua Kecamatan, Semua Kelurahan
1 04 01	Evaluasi Kinerja Perangkat Daerah			Persentase Kesesuaian Dokumen Perencanaan, Penganggaran dan Evaluasi Kinerja Perangkat Daerah	100 %			7.737.623,00	- Semua Kecamatan, Semua Kelurahan

Kode	Program / Kegiatan	Sasaran Program		Sasaran Kegiatan			Lokasi Kegiatan	Plafon Anggaran Sementara (Rp.)	Keterangan
		Indikator Kinerja	Target	Output Kegiatan	Target	Outcome Kegiatan			
1	04	01	2.02	01	01	01	01	12.818.526.384,00	
1	04	01	2.02	0001				12.814.656.228,00	- Semua Kecamatan, Semua Kelurahan
1	04	01	2.02	0005				3.870.156,00	- Semua Kecamatan, Semua Kelurahan
1	04	01	2.06	01				484.159.172,00	
1	04	01	2.06	0001				0,00	- Semua Kecamatan, Semua Kelurahan
1	04	01	2.06	0002				27.327.423,00	- Semua Kecamatan, Semua Kelurahan
1	04	01	2.06	0003				3.996.969,00	- Semua Kecamatan, Semua Kelurahan
1	04	01	2.06	0004				125.752.379,00	- Semua Kecamatan, Semua Kelurahan
1	04	01	2.06	0005				29.536.989,00	- Semua Kecamatan, Semua Kelurahan
1	04	01	2.06	0006				54.495.600,00	- Semua Kecamatan, Semua Kelurahan
1	04	01	2.06	0008				4.539.672,00	- Semua Kecamatan, Semua Kelurahan

Kode	Program / Kegiatan	Sasaran Program		Sasaran Kegiatan			Lokasi Kegiatan	Plafon Anggaran Sementara (Rp.)	Keterangan				
		Indikator Kinerja	Target	Output Kegiatan	Target	Outcome Kegiatan				Target			
1	04	01	2.06	0009	Penyelenggaraan Rapat Koordinasi dan Konsultasi SKPD			100 %	Prosentase Penyediaan Administrasi Umum Perangkat Daerah		- Semua Kecamatan, Semua Kelurahan	0,00	
1	04	01	2.06	0010	Penatausahaan Arsip Dinamis pada SKPD			100 %	Prosentase Penyediaan Administrasi Umum Perangkat Daerah		- Semua Kecamatan, Semua Kelurahan	238.510.140,00	
1	04	01	2.07		<b>Pengadaan Barang Milik Daerah Penunjang Urusan Pemerintahan Daerah</b>			0 %	Prosentase Terwujudnya Sarana dan Prasarana Penunjang Urusan Pemerintahan daerah			<b>1.511.031.993,00</b>	
1	04	01	2.07	0002	Pengadaan Kendaraan Dinas Operasional atau Lapangan			0 %	Prosentase Terwujudnya Sarana dan Prasarana Penunjang Urusan Pemerintahan daerah		- Semua Kecamatan, Semua Kelurahan	320.445.000,00	
1	04	01	2.07	0005	Pengadaan Mebel			0 %	Prosentase Terwujudnya Sarana dan Prasarana Penunjang Urusan Pemerintahan daerah		- Semua Kecamatan, Semua Kelurahan	234.406.248,00	
1	04	01	2.07	0006	Pengadaan Peralatan dan Mesin Lainnya			0 %	Prosentase Terwujudnya Sarana dan Prasarana Penunjang Urusan Pemerintahan daerah		- Semua Kecamatan, Semua Kelurahan	956.180.745,00	
1	04	01	2.08		<b>Penyediaan Jasa Penunjang Urusan Pemerintahan Daerah</b>			100 %	Persentase Penyediaan Jasa Penunjang Urusan Pemerintahan Daerah			<b>399.472.918,00</b>	
1	04	01	2.08	0001	Penyediaan Jasa Surat Menyurat			100 %	Persentase Penyediaan Jasa Penunjang Urusan Pemerintahan Daerah		- Semua Kecamatan, Semua Kelurahan	45.837.006,00	
1	04	01	2.08	0004	Penyediaan Jasa Pelayanan Umum Kantor			100 %	Persentase Penyediaan Jasa Penunjang Urusan Pemerintahan Daerah		- Semua Kecamatan, Semua Kelurahan	353.635.912,00	
1	04	01	2.09		<b>Pemeliharaan Barang Milik Daerah Penunjang Urusan Pemerintahan Daerah</b>			100 %	Prosentase Pemeliharaan Barang Milik Daerah Untuk menunjang Urusan Pemerintahan Daerah			<b>822.359.624,00</b>	
1	04	01	2.09	0001	Penyediaan Jasa Pemeliharaan, Biaya Pemeliharaan, dan Pajak Kendaraan Perorangan Dinas atau Kendaraan Dinas Jabatan			100 %	Prosentase Pemeliharaan Barang Milik Daerah Untuk menunjang Urusan Pemerintahan Daerah		- Semua Kecamatan, Semua Kelurahan	120.618.600,00	

Kode	Program / Kegiatan	Sasaran Program		Sasaran Kegiatan			Lokasi Kegiatan	Plafon Anggaran Sementara (Rp.)	Keterangan			
		Indikator Kinerja	Target	Output Kegiatan	Target	Outcome Kegiatan				Target		
1	04	01	2.09	0002	Penyediaan Jasa Pemeliharaan, Biaya Pemeliharaan, Pajak dan Perizinan Kendaraan Dinas Operasional atau Lapangan		Prosentase Pemeliharaan Barang Milik Daerah Untuk menunjang Urusan Pemerintahan Daerah	100 %		- Semua Kecamatan, Semua Kelurahan	626.609.000,00	
1	04	01	2.09	0005	Pemeliharaan Mebel		Prosentase Pemeliharaan Barang Milik Daerah Untuk menunjang Urusan Pemerintahan Daerah	100 %		- Semua Kecamatan, Semua Kelurahan	11.000.000,00	
1	04	01	2.09	0006	Pemeliharaan Peralatan dan Mesin Lainnya		Prosentase Pemeliharaan Barang Milik Daerah Untuk menunjang Urusan Pemerintahan Daerah	100 %		- Semua Kecamatan, Semua Kelurahan	43.132.024,00	
1	04	01	2.09	0009	Pemeliharaan/Rehabilitasi Gedung Kantor dan Bangunan Lainnya		Prosentase Pemeliharaan Barang Milik Daerah Untuk menunjang Urusan Pemerintahan Daerah	100 %		- Semua Kecamatan, Semua Kelurahan	0,00	
1	04	01	2.09	0010	Pemeliharaan/Rehabilitasi Sarana dan Prasarana Gedung Kantor atau Bangunan Lainnya		Prosentase Pemeliharaan Barang Milik Daerah Untuk menunjang Urusan Pemerintahan Daerah	100 %		- Semua Kecamatan, Semua Kelurahan	15.000.000,00	
1	04	01	2.09	0011	Pemeliharaan/Rehabilitasi Sarana dan Prasarana Pendukung Gedung Kantor atau Bangunan Lainnya		Prosentase Pemeliharaan Barang Milik Daerah Untuk menunjang Urusan Pemerintahan Daerah	100 %		- Semua Kecamatan, Semua Kelurahan	6.000.000,00	
1	04	02			<b>PROGRAM PENGEMBANGAN PERUMAHAN</b>	Persentase Pelaksanaan Pengembangan Perumahan			100 %		<b>4.106.382.127,00</b>	
1	04	02	2.01		<b>Pendataan Penyediaan dan Rehabilitasi Rumah Korban Bencana atau Relokasi Program Kabupaten/Kota</b>		Persentase Tersedianya Data dan Rehabilitasi Rumah Korban Bencana Atau Relokasi Program Kabupaten/Kota	100 %			<b>3.886.745.014,00</b>	
1	04	02	2.01	0002	Identifikasi Lahan-Lahan Potensial sebagai Lokasi Relokasi Perumahan		Persentase Tersedianya Data dan Rehabilitasi Rumah Korban Bencana Atau Relokasi Program Kabupaten/Kota	100 %		- Semua Kecamatan, Semua Kelurahan	0,00	
1	04	02	2.01	0003	Pengumpulan Data Rumah Korban Bencana Kejadian Sebelumnya yang Belum Tertangani		Persentase Tersedianya Data dan Rehabilitasi Rumah Korban Bencana Atau Relokasi Program Kabupaten/Kota	100 %		- Semua Kecamatan, Semua Kelurahan	7.960.700,00	



Kode	Program / Kegiatan	Sasaran Program		Sasaran Kegiatan			Lokasi Kegiatan	Plafon Anggaran Sementara (Rp.)	Keterangan				
		Indikator Kinerja	Target	Output Kegiatan	Target	Outcome Kegiatan				Target			
1	04	02	004	Pendataan Tingkat Kerusakan Rumah Akibat Bencana			Persentase Tersedianya Data dan Rehabilitasi Rumah Korban Bencana Atau Relokasi Program Kabupaten/Kota	100 %		- Semua Kecamatan, Semua Kelurahan	286.977.564,00		
1	04	02	007	Identifikasi Perumahan di Lokasi yang Berpotensi Terkena Relokasi Program Kabupaten/Kota			Persentase Tersedianya Data dan Rehabilitasi Rumah Korban Bencana Atau Relokasi Program Kabupaten/Kota	100 %		- Semua Kecamatan, Semua Kelurahan	3.591.806.750,00		
1	04	02	2.02	<b>Sosialisasi dan Persiapan Penyediaan dan Rehabilitasi Rumah Korban Bencana atau Relokasi Program Kabupaten/Kota</b>							<b>7.296.576,00</b>		
1	04	02	001	Sosialisasi Standar Teknis Penyediaan dan Rehabilitasi Rumah kepada Masyarakat/Sukarelawan Tanggap Bencana			-	-		- Semua Kecamatan, Semua Kelurahan	7.296.576,00		
1	04	02	2.05	<b>Pembinaan Pengelolaan Rumah Susun Umum dan/atau Rumah Khusus</b>							<b>0,00</b>		
1	04	02	001	Fasilitasi Pengelolaan Kelembagaan dan Pemilik/Penghuni Rumah Susun			-	-		- Semua Kecamatan, Semua Kelurahan	0,00		
1	04	02	2.06	<b>Penerbitan Izin Pembangunan dan Pengembangan Perumahan</b>				Persentase Terbitnya Izin Pembangunan dan Pengembangan Perumahan	100 %			<b>212.340.537,00</b>	
1	04	02	001	Fasilitasi Pemenuhan Komitmen Penerbitan Izin Pembangunan dan Pengembangan Perumahan Terintegrasi Secara Elektronik				Persentase Terbitnya Izin Pembangunan dan Pengembangan Perumahan	100 %			25.256.200,00	
1	04	02	003	Koordinasi dan Sinkronisasi Pengendalian Pembangunan dan Pengembangan Perumahan				Persentase Terbitnya Izin Pembangunan dan Pengembangan Perumahan	100 %			187.084.337,00	
1	04	03		<b>PROGRAM KAWASAN PERMUKIMAN</b>			Persentase Terwujudnya Permukiman tanpa Kumuh	100 %				<b>11.800.507.344,00</b>	
1	04	03	2.01	<b>Penerbitan Izin Pembangunan dan Pengembangan Kawasan Permukiman</b>				Persentase Terbitnya Izin Pembangunan dan Pengembangan Kawasan Permukiman	100 %			<b>24.924.568,00</b>	
1	04	03	001	Fasilitasi Pemenuhan Komitmen Penerbitan Izin Pembangunan dan Pengembangan Kawasan Permukiman Terintegrasi Secara Elektronik				Persentase Terbitnya Izin Pembangunan dan Pengembangan Kawasan Permukiman	100 %			9.107.884,00	

Kode	Program / Kegiatan	Sasaran Program		Sasaran Kegiatan			Lokasi Kegiatan	Plafon Anggaran Sementara (Rp.)	Keterangan
		Indikator Kinerja	Target	Output Kegiatan	Target	Outcome Kegiatan			
1	04 03 2.01 0004	Koordinasi dan Sinkronisasi Penyelenggaraan Kawasan Permukiman			Persentase Terbitya Izin Pembangunan dan Pengembangan Kawasan Permukiman	100 %		15.816.704,00	- Semua Kecamatan, Semua Kelurahan
1	04 03 2.02	<b>Penataan dan Peningkatan Kualitas Kawasan Permukiman Kumuh dengan Luas di Bawah 10 (Sepuluh) Ha</b>			Persentase Penataan dan Peningkatan Kualitas Kawasan Permukiman Kumuh	100 %		<b>1.140.065.384,00</b>	
1	04 03 2.02 0004	Penyadaran Publik Pencegahan Tumbuh dan Berkembangnya Permukiman Kumuh			Persentase Penataan dan Peningkatan Kualitas Kawasan Permukiman Kumuh	100 %		5.298.885,00	- Semua Kecamatan, Semua Kelurahan
1	04 03 2.02 0008	Penyusunan/Review/Legalisasi Kebijakan Bidang PKP			Persentase Penataan dan Peningkatan Kualitas Kawasan Permukiman Kumuh	100 %		102.190.844,00	- Semua Kecamatan, Semua Kelurahan
1	04 03 2.02 0012	Pembentukan/Pembinaan Kelompok Swadaya Masyarakat di Permukiman Kumuh			Persentase Penataan dan Peningkatan Kualitas Kawasan Permukiman Kumuh	100 %		6.960.562,00	- Semua Kecamatan, Semua Kelurahan
1	04 03 2.02 0014	Survei dan Penetapan Lokasi Perumahan dan Permukiman Kumuh			Persentase Penataan dan Peningkatan Kualitas Kawasan Permukiman Kumuh	100 %		1.001.611.998,00	- Semua Kecamatan, Semua Kelurahan
1	04 03 2.02 0015	Peningkatan Kesadaran Keluarga dalam Mewujudkan Rumah Sehat dan Layak Huni Serta Kesadaran Hukum Tentang Kepemilikan Rumah			Persentase Penataan dan Peningkatan Kualitas Kawasan Permukiman Kumuh	100 %		24.003.095,00	- Semua Kecamatan, Semua Kelurahan
1	04 03 2.03	<b>Peningkatan Kualitas Kawasan Permukiman Kumuh dengan Luas di Bawah 10 (Sepuluh) Ha</b>						<b>10.635.517.372,00</b>	
1	04 03 2.03 0003	Kerja Sama Perbaikan Rumah Tidak Layak Huni Beserta PSU			-	-		27.387.700,00	- Semua Kecamatan, Semua Kelurahan
1	04 03 2.03 0004	Koordinasi dan Sinkronisasi Pengendalian Penyelenggaraan Pemugaran/Peremajaan Permukiman Kumuh			-	-		305.489.508,00	- Semua Kecamatan, Semua Kelurahan
1	04 03 2.03 0007	Pendataan dan Verifikasi Penyelenggaraan Kawasan Permukiman Kumuh			-	-		201.285.282,00	- Semua Kecamatan, Semua Kelurahan

Kode	Program / Kegiatan	Sasaran Program		Sasaran Kegiatan			Lokasi Kegiatan	Plafon Anggaran Sementara (Rp.)	Keterangan
		Indikator Kinerja	Target	Output Kegiatan	Target	Outcome Kegiatan			
1	04	03	2.03	0013	Pelaksanaan Pemugaran Kawasan Permukiman Kumuh	-	-	10.101.354.882,00	- Semua Kecamatan, Semua Kelurahan
1	04	04	2.01		<b>PROGRAM PERUMAHAN DAN KAWASAN PERMUKIMAN KUMUH</b>	Persentase Penanganan Perumahan dan Kawasan Permukiman Tidak Layak Huni	100 %	2.423.968.570,00	
1	04	04	2.01		<b>Pencegahan Perumahan dan Kawasan Permukiman Kumuh pada Daerah Kabupaten/Kota</b>	Persentase Terwujudnya Perumahan dan Kawasan Permukiman Tanpa Kumuh di Kabupaten Badung	100 %	2.423.968.570,00	
1	04	04	2.01	0001	Perbaikan Rumah Tidak Layak Huni untuk Pencegahan Terhadap Tumbuh dan Berkembangnya Permukiman Kumuh di Luar Kawasan Permukiman Kumuh dengan Luas di Bawah 10 (Sepuluh) Ha	Persentase Terwujudnya Perumahan dan Kawasan Permukiman Tanpa Kumuh di Kabupaten Badung	100 %	2.423.968.570,00	- Semua Kecamatan, Semua Kelurahan
1	04	05			<b>PROGRAM PENINGKATAN PRASARANA, SARANA DAN UTILITAS UMUM (PSU)</b>	Persentase Terlaksananya Penyerahan dan Pemeliharaan Prasarana, Sarana, dan Utilitas Umum Perumahan di Kabupaten Badung Terlaksananya Penyerahan dan Pemeliharaan Prasarana, Sarana, dan Utilitas Umum Perumahan di Kabupaten Badung	100 % 100 %	274.281.868.880,00	
1	04	05	2.01		<b>Urusan Penyelenggaraan PSU Perumahan</b>	Prosentase PSU Perumahan yang Terkelola di Kabupaten Badung	100 %	274.281.868.880,00	
1	04	05	2.01	0001	Perencanaan Penyediaan PSU Perumahan	Prosentase PSU Perumahan yang Terkelola di Kabupaten Badung	100 %	3.642.363.395,00	- Semua Kecamatan, Semua Kelurahan
1	04	05	2.01	0002	Penyediaan Prasarana, Sarana, dan Utilitas Umum di Perumahan untuk Menunjang Fungsi Hunian	Prosentase PSU Perumahan yang Terkelola di Kabupaten Badung	100 %	266.382.644.032,00	- Semua Kecamatan, Semua Kelurahan
1	04	05	2.01	0003	Koordinasi dan Sinkronisasi dalam rangka Penyediaan Prasarana, Sarana, dan Utilitas Umum Perumahan	Prosentase PSU Perumahan yang Terkelola di Kabupaten Badung	100 %	4.212.350.641,00	- Semua Kecamatan, Semua Kelurahan
1	04	05	2.01	0010	Verifikasi dan Penyerahan PSU Perumahan dari Pengebang	Prosentase PSU Perumahan yang Terkelola di Kabupaten Badung	100 %	44.510.812,00	- Semua Kecamatan, Semua Kelurahan

Kode	Program / Kegiatan	Sasaran Program		Sasaran Kegiatan				Lokasi Kegiatan	Plafon Anggaran Sementara (Rp.)	Keterangan
		Indikator Kinerja	Target	Output Kegiatan	Target	Outcome Kegiatan	Target			
X XX 01	PROGRAM PENUNJANG URUSAN PEMERINTAHAN DAERAH KABUPATEN/KOTA	Persentase Dilaksananya Urusan Pemerintah Bidang Perumahan dan Kawasan Permukiman Tertaksananya Urusan Pemerintah Bidang Perumahan Rakyat dan Kawasan Permukiman	100 %						11.400.000,00	
X XX 01				100 %	Persentase Penyediaan Jasa Penunjang Urusan Pemerintahan Daerah				11.400.000,00	
X XX 01					100 %	Persentase Penyediaan Jasa Penunjang Urusan Pemerintahan Daerah				11.400.000,00
1.05.0.00.0.00.01.0000 Satuan Polisi Pamong Praja										
1.05.0.00.0.00.01.0000 Satuan Polisi Pamong Praja										
1 05 01	Perencanaan, Penganggaran, dan Evaluasi Kinerja Perangkat Daerah					Persentase kesesuaian dokumen perencanaan, penganggaran dan evaluasi kinerja perangkat daerah	100 %		7.793.700,00	
1 05 01		Penyusunan Dokumen Perencanaan Perangkat Daerah				Persentase kesesuaian dokumen perencanaan, penganggaran dan evaluasi kinerja perangkat daerah	100 %		4.509.500,00	- Semua Kecamatan, Semua Kelurahan
1 05 01		Koordinasi dan Penyusunan Laporan Capaian Kinerja dan Ikhtisar Realisasi Kinerja SKPD					Persentase kesesuaian dokumen perencanaan, penganggaran dan evaluasi kinerja perangkat daerah	100 %	0,00	- Semua Kecamatan, Semua Kelurahan
1 05 01	Evaluasi Kinerja Perangkat Daerah					Persentase kesesuaian dokumen perencanaan, penganggaran dan evaluasi kinerja perangkat daerah	100 %		3.284.200,00	- Semua Kecamatan, Semua Kelurahan
1 05 01	Administrasi Keuangan Perangkat Daerah					Cakupan layanan administrasi keuangan perangkat daerah	100 %		37.908.207.049,00	
1 05 01	Penyediaan Gaji dan Tunjangan ASN					Cakupan layanan administrasi keuangan perangkat daerah	100 %		37.908.207.049,00	- Semua Kecamatan, Semua Kelurahan
1 05 01	Administrasi Kepegawaian Perangkat Daerah					Cakupan Layanan Administrasi Kepegawaian Perangkat Daerah	100 %		0,00	

Kode	Program / Kegiatan	Sasaran Program		Sasaran Kegiatan			Lokasi Kegiatan	Plafon Anggaran Sementara (Rp.)	Keterangan				
		Indikator Kinerja	Target	Output Kegiatan	Target	Outcome Kegiatan				Target			
1	05	01	2.05	0002	Pengadaan Pakaian Dinas beserta Atribut Kelengkapannya		Cakupan Layanan Administrasi Kepegawaian Perangkat Daerah	100 %			- Semua Kecamatan, Semua Kelurahan	0,00	
1	05	01	2.06	0001	<b>Administrasi Umum Perangkat Daerah</b>		Cakupan layanan Administrasi umum perangkat daerah	100 %				448.257.700,00	
1	05	01	2.06	0001	Penyediaan Komponen Instalasi Listrik/Penerangan Bangunan Kantor		Cakupan layanan Administrasi umum perangkat daerah	100 %				24.025.950,00	
1	05	01	2.06	0004	Penyediaan Bahan Logistik Kantor		Cakupan layanan Administrasi umum perangkat daerah	100 %				376.339.500,00	
1	05	01	2.06	0005	Penyediaan Barang Cetak dan Penggandaan		Cakupan layanan Administrasi umum perangkat daerah	100 %				15.649.450,00	
1	05	01	2.06	0006	Penyediaan Bahan Bacaan dan Peraturan Perundang-undangan		Cakupan layanan Administrasi umum perangkat daerah	100 %				32.242.800,00	
1	05	01	2.06	0009	Penyelenggaraan Rapat Koordinasi dan Konsultasi SKPD		Cakupan layanan Administrasi umum perangkat daerah	100 %				0,00	
1	05	01	2.07	0001	<b>Pengadaan Barang Milik Daerah Penunjang Urusan Pemerintahan Daerah</b>		Cakupan layanan pengadaan barang milik daerah penunjang urusan pemerintah daerah	100 %				28.451.409,00	
1	05	01	2.07	0002	Pengadaan Kendaraan Dinas Operasional atau Lapangan		Cakupan layanan pengadaan barang milik daerah penunjang urusan pemerintah daerah	100 %				0,00	
1	05	01	2.07	0006	Pengadaan Peralatan dan Mesin Lainnya		Cakupan layanan pengadaan barang milik daerah penunjang urusan pemerintah daerah	100 %				28.451.409,00	
1	05	01	2.07	0010	Pengadaan Sarana dan Prasarana Gedung Kantor atau Bangunan Lainnya		Cakupan layanan pengadaan barang milik daerah penunjang urusan pemerintah daerah	100 %				0,00	

Kode	Program / Kegiatan	Sasaran Program		Sasaran Kegiatan			Lokasi Kegiatan	Plafon Anggaran Sementara (Rp.)	Keterangan				
		Indikator Kinerja	Target	Output Kegiatan	Target	Outcome Kegiatan				Target			
1	05	01	2.08	0001		Penyediaan Jasa Penunjang Urusan Pemerintahan Daerah		100 %	Cakupan layanan penyediaan jasa penunjang urusan pemerintahan daerah			33.360.127,00	
1	05	01	2.08	0001		Penyediaan Jasa Surat Menyurat		100 %	Cakupan layanan penyediaan jasa penunjang urusan pemerintahan daerah			23.760.127,00	- Semua Kecamatan, Semua Kelurahan
1	05	01	2.08	0002		Penyediaan Jasa Komunikasi, Sumber Daya Air dan Listrik		100 %	Cakupan layanan penyediaan jasa penunjang urusan pemerintahan daerah			3.600.000,00	- Semua Kecamatan, Semua Kelurahan
1	05	01	2.08	0004		Penyediaan Jasa Pelayanan Umum Kantor		100 %	Cakupan layanan penyediaan jasa penunjang urusan pemerintahan daerah			6.000.000,00	- Semua Kecamatan, Semua Kelurahan
1	05	01	2.09			<b>Pemeliharaan Barang Milik Daerah Penunjang Urusan Pemerintahan Daerah</b>		100 %	Cakupan layanan pemeliharaan barang milik daerah penunjang urusan pemerintahan daerah			<b>1.100.887.554,00</b>	
1	05	01	2.09	0001		Penyediaan Jasa Pemeliharaan, Biaya Pemeliharaan, dan Pajak Kendaraan Perorangan Dinas atau Kendaraan Dinas Jabatan		100 %	Cakupan layanan pemeliharaan barang milik daerah penunjang urusan pemerintahan daerah			82.195.500,00	- Semua Kecamatan, Semua Kelurahan
1	05	01	2.09	0002		Penyediaan Jasa Pemeliharaan, Biaya Pemeliharaan, Pajak dan Perizinan Kendaraan Dinas Operasional atau Lapangan		100 %	Cakupan layanan pemeliharaan barang milik daerah penunjang urusan pemerintahan daerah			929.568.654,00	- Semua Kecamatan, Semua Kelurahan
1	05	01	2.09	0005		Pemeliharaan Mebel		100 %	Cakupan layanan pemeliharaan barang milik daerah penunjang urusan pemerintahan daerah			0,00	- Semua Kecamatan, Semua Kelurahan
1	05	01	2.09	0006		Pemeliharaan Peralatan dan Mesin Lainnya		100 %	Cakupan layanan pemeliharaan barang milik daerah penunjang urusan pemerintahan daerah			89.123.400,00	- Semua Kecamatan, Semua Kelurahan
1	05	01	2.09	0011		Pemeliharaan/Rehabilitasi Sarana dan Prasarana Pendukung Gedung Kantor atau Bangunan Lainnya		100 %	Cakupan layanan pemeliharaan barang milik daerah penunjang urusan pemerintahan daerah			0,00	- Semua Kecamatan, Semua Kelurahan
1	05	02				<b>PROGRAM PENINGKATAN KETENTERAMAN DAN KETERTIBAN UMUM</b>	Persentase peningkatan dan ketenteraman dan ketertiban umum	90 %				<b>5.612.721.561,00</b>	

Kode	Program / Kegiatan	Sasaran Program		Sasaran Kegiatan			Lokasi Kegiatan	Plafon Anggaran Sementara (Rp.)	Keterangan
		Indikator Kinerja	Target	Output Kegiatan	Target	Outcome Kegiatan			
1	05	02	2.01	02	05	02	05	3.146.234.225,00	
1	05	02	2.01	0003				199.035.125,00	- Semua Kecamatan, Semua Kelurahan
1	05	02	2.01	0004				5.564.100,00	- Semua Kecamatan, Semua Kelurahan
1	05	02	2.01	0005				121.150.300,00	- Semua Kecamatan, Semua Kelurahan
1	05	02	2.01	0006				9.133.200,00	- Semua Kecamatan, Semua Kelurahan
1	05	02	2.01	0008				0,00	- Semua Kecamatan, Semua Kelurahan
1	05	02	2.01	0015				2.774.790.100,00	- Semua Kecamatan, Semua Kelurahan
1	05	02	2.01	0016				36.561.400,00	- Semua Kecamatan, Semua Kelurahan
1	05	02	2.01	0018				0,00	- Semua Kecamatan, Semua Kelurahan
1	05	02	2.02	0010				2.466.487.336,00	
1	05	02	2.02	0010				8.590.700,00	- Semua Kecamatan, Semua Kelurahan

Kode	Program / Kegiatan	Sasaran Program		Sasaran Kegiatan			Lokasi Kegiatan	Plafon Anggaran Sementara (Rp.)	Keterangan		
		Indikator Kinerja	Target	Output Kegiatan	Target	Outcome Kegiatan				Target	
1	05	02	2.02	0011		Persentase Penegakan Perda dan Perkada	90 %		- Semua Kecamatan, Semua Kelurahan	11.205.400,00	
1	05	02	2.02	0012		Pengawasan Atas Kepatuhan Terhadap Pelaksanaan Peraturan Daerah dan Peraturan Kepala Daerah	90 %		- Semua Kecamatan, Semua Kelurahan	2.446.691.236,00	
1	05	02	2.03			Pembinaan Penyidik Pegawai Negeri Sipil (PPNS) Kabupaten/Kota				0,00	
1	05	02	2.03	0006		Pengembangan Kapasitas dan Karier PPNS	-		- Semua Kecamatan, Semua Kelurahan	0,00	
<b>1.05.0.00.0.00.02.0000 Dinas Kebakaran dan Penyelamatan</b>											
<b>1.05.0.00.0.00.02.0000 Dinas Kebakaran dan Penyelamatan</b>											
1	05	01			Cakupan Layanan Program Penunjang Urusan Pemerintah Daerah Dinas Kebakaran dan Penyelamatan	100 %				53.711.176.422,00	
1	05	01	2.01		<b>Perencanaan, Penganggaran, dan Evaluasi Kinerja Perangkat Daerah</b>	Persentase kesesuaian dokumen perencanaan, penganggaran dan evaluasi kinerja perangkat daerah	100 %	Persentase kesesuaian dokumen perencanaan, penganggaran dan evaluasi kinerja perangkat daerah		8.533.000,00	
1	05	01	2.01	0001	Penyusunan Dokumen Perencanaan Perangkat Daerah	Persentase kesesuaian dokumen perencanaan, penganggaran dan evaluasi kinerja perangkat daerah	100 %	Persentase kesesuaian dokumen perencanaan, penganggaran dan evaluasi kinerja perangkat daerah	- Semua Kecamatan, Semua Kelurahan	4.476.300,00	
1	05	01	2.01	0006	Koordinasi dan Penyusunan Laporan Capaian Kinerja dan Ikhtisar Realisasi Kinerja SKPD	Persentase kesesuaian dokumen perencanaan, penganggaran dan evaluasi kinerja perangkat daerah	100 %	Persentase kesesuaian dokumen perencanaan, penganggaran dan evaluasi kinerja perangkat daerah	- Semua Kecamatan, Semua Kelurahan	0,00	
1	05	01	2.01	0007	Evaluasi Kinerja Perangkat Daerah	Persentase kesesuaian dokumen perencanaan, penganggaran dan evaluasi kinerja perangkat daerah	100 %	Persentase kesesuaian dokumen perencanaan, penganggaran dan evaluasi kinerja perangkat daerah	- Semua Kecamatan, Semua Kelurahan	4.056.700,00	
1	05	01	2.02		<b>Administrasi Keuangan Perangkat Daerah</b>	Cakupan Layanan Administrasi Keuangan Perangkat Daerah	100 %	Cakupan layanan administrasi keuangan perangkat daerah		48.433.920.022,00	



Kode	Program / Kegiatan	Sasaran Program		Sasaran Kegiatan				Lokasi Kegiatan	Plafon Anggaran Sementara (Rp.)	Keterangan				
		Indikator Kinerja	Target	Output Kegiatan	Target	Outcome Kegiatan	Target							
1	05	01	2.02	0001	Penyediaan Gaji dan Tunjangan ASN			Cakupan Layanan Administrasi Keuangan Perangkat Daerah	100 %	Cakupan layanan administrasi keuangan perangkat daerah	100 %	- Semua Kecamatan, Semua Kelurahan	48.433.920.022,00	
1	05	01	2.03	0004	Administrasi Barang Milik Daerah pada Perangkat Daerah			Cakupan Layanan Administrasi Barang Milik Daerah	100 %	Cakupan layanan Administrasi Barang Milik Daerah pada Perangkat Daerah	100 %	- Semua Kecamatan, Semua Kelurahan	7.532.400,00	
1	05	01	2.03	0004	Pembinaan, Pengawasan, dan Pengendalian Barang Milik Daerah pada SKPD			Cakupan Layanan Administrasi Barang Milik Daerah	100 %	Cakupan layanan Administrasi Barang Milik Daerah pada Perangkat Daerah	100 %	- Semua Kecamatan, Semua Kelurahan	7.532.400,00	
1	05	01	2.05		Administrasi Kepegawaian Perangkat Daerah			Cakupan Layanan sarana dan Prasarana Aparatur	100 %	Cakupan layanan administrasi kepegawaian Perangkat Daerah	100 %	- Semua Kecamatan, Semua Kelurahan	164.252.300,00	
1	05	01	2.05	0002	Pengadaan Pakaian Dinas beserta Atribut Kelengkapannya			Cakupan Layanan sarana dan Prasarana Aparatur	100 %	Cakupan layanan administrasi kepegawaian Perangkat Daerah	100 %	- Semua Kecamatan, Semua Kelurahan	164.252.300,00	
1	05	01	2.06		Administrasi Umum Perangkat Daerah			Cakupan Administrasi Umum Perangkat Daerah	100 %	Cakupan layanan administrasi umum perangkat daerah	100 %	- Semua Kecamatan, Semua Kelurahan	972.737.500,00	
1	05	01	2.06	0001	Penyediaan Komponen Instalasi Listrik/Penerangan Bangunan Kantor			Cakupan Administrasi Umum Perangkat Daerah	100 %	Cakupan layanan administrasi umum perangkat daerah	100 %	- Semua Kecamatan, Semua Kelurahan	15.000.000,00	
1	05	01	2.06	0003	Penyediaan Peralatan Rumah Tangga			Cakupan Administrasi Umum Perangkat Daerah	100 %	Cakupan layanan administrasi umum perangkat daerah	100 %	- Semua Kecamatan, Semua Kelurahan	74.025.600,00	
1	05	01	2.06	0004	Penyediaan Bahan Logistik Kantor			Cakupan Administrasi Umum Perangkat Daerah	100 %	Cakupan layanan administrasi umum perangkat daerah	100 %	- Semua Kecamatan, Semua Kelurahan	825.447.900,00	
1	05	01	2.06	0005	Penyediaan Barang Cetak dan Penggandaan			Cakupan Administrasi Umum Perangkat Daerah	100 %	Cakupan layanan administrasi umum perangkat daerah	100 %	- Semua Kecamatan, Semua Kelurahan	14.954.800,00	
1	05	01	2.06	0006	Penyediaan Bahan Bacaan dan Peraturan Perundang-undangan			Cakupan Administrasi Umum Perangkat Daerah	100 %	Cakupan layanan administrasi umum perangkat daerah	100 %	- Semua Kecamatan, Semua Kelurahan	43.309.200,00	

Kode	Program / Kegiatan	Sasaran Program		Sasaran Kegiatan				Lokasi Kegiatan	Plafon Anggaran Sementara (Rp.)	Keterangan
		Indikator Kinerja	Target	Output Kegiatan	Target	Outcome Kegiatan	Target			
1	05	01	2.06	0009						
									0,00	
1	05	01	2.07	0006					305.309.800,00	
1	05	01	2.08	0001					305.309.800,00	
1	05	01	2.08	0001					1.122.343.800,00	
1	05	01	2.08	0001					21.642.200,00	
1	05	01	2.08	0002					315.423.400,00	
1	05	01	2.08	0004					785.278.200,00	
1	05	01	2.09	0001					2.696.547.600,00	
1	05	01	2.09	0001					126.995.600,00	
1	05	01	2.09	0002					2.385.142.000,00	
1	05	01	2.09	0006					74.410.000,00	

Kode	Program / Kegiatan	Sasaran Program		Sasaran Kegiatan				Lokasi Kegiatan	Plafon Anggaran Sementara (Rp.)	Keterangan
		Indikator Kinerja	Target	Output Kegiatan	Target	Outcome Kegiatan	Target			
1	05 04 01 2.09 0009	Pemeliharaan/Rehabilitasi Gedung Kantor dan Bangunan Lainnya			Cakupan Layanan Pemeliharaan Barang Milik Daerah Penunjang Urusan Pemerintahan Daerah	100 %	Cakupan layanan pemeliharaan barang milik daerah penunjang urusan pemerintahan daerah	100 %	110.000.000,00	- Semua Kecamatan, Semua Kelurahan
1	05 04 05	<b>PROGRAM PENCEGAHAN, PENANGGULANGAN, PENYELAMATAN KEBAKARAN DAN PENYELAMATAN NON KEBAKARAN</b>	Persentase Pelayanan Pemadaman dan Penyelamatan Kebakaran	97 %					27.561.923.935,00	
1	05 04 2.01	Pencegahan, Pengendalian, Pemadaman, Penyelamatan, dan Penanganan Bahan Berbahaya dan Beracun Kebakaran dalam Daerah Kabupaten/Kota			Persentase kesiagaan dan penanggulangan bahaya kebakaran	100 %	Persentase peningkatan kesiagaan dan pencegahan bahaya kebakaran	100 %	24.299.186.635,00	
1	05 04 2.01	Pencegahan Kebakaran dalam Daerah Kabupaten/Kota			Persentase kesiagaan dan penanggulangan bahaya kebakaran	100 %	Persentase peningkatan kesiagaan dan pencegahan bahaya kebakaran	100 %	204.750.000,00	- Semua Kecamatan, Semua Kelurahan
1	05 04 2.01	Pemadaman dan Pengendalian Kebakaran dalam Daerah Kabupaten/Kota			Persentase kesiagaan dan penanggulangan bahaya kebakaran	100 %	Persentase peningkatan kesiagaan dan pencegahan bahaya kebakaran	100 %	12.838.768.735,00	- Semua Kecamatan, Semua Kelurahan
1	05 04 2.01	Penyelamatan dan Evakuasi Korban Kebakaran dan Non Kebakaran			Persentase kesiagaan dan penanggulangan bahaya kebakaran	100 %	Persentase peningkatan kesiagaan dan pencegahan bahaya kebakaran	100 %	64.314.600,00	- Semua Kecamatan, Semua Kelurahan
1	05 04 2.01	Penanganan Bahan Berbahaya dan Beracun Kebakaran dalam Daerah Kabupaten/Kota			Persentase kesiagaan dan penanggulangan bahaya kebakaran	100 %	Persentase peningkatan kesiagaan dan pencegahan bahaya kebakaran	100 %	2.269.200,00	- Semua Kecamatan, Semua Kelurahan
1	05 04 2.01	Standarisasi Sarana dan Prasarana Pencegahan, Penanggulangan Kebakaran dan Alat Pelindung Diri			Persentase kesiagaan dan penanggulangan bahaya kebakaran	100 %	Persentase peningkatan kesiagaan dan pencegahan bahaya kebakaran	100 %	0,00	- Semua Kecamatan, Semua Kelurahan
1	05 04 2.01	Pembinaan Aparatur Pemadam Kebakaran			Persentase kesiagaan dan penanggulangan bahaya kebakaran	100 %	Persentase peningkatan kesiagaan dan pencegahan bahaya kebakaran	100 %	1.674.241.700,00	- Semua Kecamatan, Semua Kelurahan
1	05 04 2.01	Pengelolaan Sistem Komunikasi dan Informasi Kebakaran dan Penyelamatan (SKIK)			Persentase kesiagaan dan penanggulangan bahaya kebakaran	100 %	Persentase peningkatan kesiagaan dan pencegahan bahaya kebakaran	100 %	114.874.800,00	- Semua Kecamatan, Semua Kelurahan
1	05 04 2.01	Pengadaan Sarana dan Prasarana Pencegahan, Penanggulangan Kebakaran dan Alat Pelindung Diri			Persentase kesiagaan dan penanggulangan bahaya kebakaran	100 %	Persentase peningkatan kesiagaan dan pencegahan bahaya kebakaran	100 %	9.167.945.000,00	- Semua Kecamatan, Semua Kelurahan

Kode	Program / Kegiatan	Sasaran Program		Sasaran Kegiatan				Lokasi Kegiatan	Plafon Anggaran Sementara (Rp.)	Keterangan
		Indikator Kinerja	Target	Output Kegiatan	Target	Outcome Kegiatan	Target			
1	05 04 2.01 0018	Penyelenggaraan Kerja Sama dan Koordinasi antar Daerah Berbatasan, antar Lembaga, dan Mitra dalam Pencegahan, Penanggulangan, Penyelamatan Kebakaran dan Penyelamatan Non Kebakaran		Presentase kesiagaan dan penanggulangan bahaya kebakaran	100 %	Presentase peningkatan kesiagaan dan pencegahan bahaya kebakaran	100 %	- Semua Kecamatan, Semua Kelurahan	1.188.400,00	
1	05 04 2.01 0019	Pelatihan Keluarga Tanggap Kebakaran Rumah Tangga		Presentase kesiagaan dan penanggulangan bahaya kebakaran	100 %	Presentase peningkatan kesiagaan dan pencegahan bahaya kebakaran	100 %	- Semua Kecamatan, Semua Kelurahan	230.834.200,00	
1	05 04 2.02 0001	Inspeksi Peralatan Proteksi Kebakaran		Jumlah objek atau perusahaan yang memiliki alat pemadam kebakaran terperiksa	100 %	Persentase Pemeriksaan terhadap Objek/Perusahaan yang memiliki alat pemadam kebakaran	100 %	- Semua Kecamatan, Semua Kelurahan	311.848.200,00	
1	05 04 2.02 0001	Pendataan Sarana Prasarana Proteksi Kebakaran		Jumlah objek atau perusahaan yang memiliki alat pemadam kebakaran terperiksa	100 %	Persentase Pemeriksaan terhadap Objek/Perusahaan yang memiliki alat pemadam kebakaran	100 %	- Semua Kecamatan, Semua Kelurahan	5.642.100,00	
1	05 04 2.02 0002	Penilaian Sarana Prasarana Proteksi Kebakaran		Jumlah objek atau perusahaan yang memiliki alat pemadam kebakaran terperiksa	100 %	Persentase Pemeriksaan terhadap Objek/Perusahaan yang memiliki alat pemadam kebakaran	100 %	- Semua Kecamatan, Semua Kelurahan	306.206.100,00	
1	05 04 2.03 0001	Investigasi Kejadian Kebakaran		Jumlah data dan informasi penyebab terjadinya kebakaran	100 %	Persentase Ketersediaan Data dan Informasi Penyebab Terjadinya Kebakaran	100 %	- Semua Kecamatan, Semua Kelurahan	23.555.800,00	
1	05 04 2.03 0001	Investigasi Kejadian Kebakaran, Meliputi Penelitian dan Pengujian Penyebab Kejadian Kebakaran		Jumlah data dan informasi penyebab terjadinya kebakaran	100 %	Persentase Ketersediaan Data dan Informasi Penyebab Terjadinya Kebakaran	100 %	- Semua Kecamatan, Semua Kelurahan	23.555.800,00	
1	05 04 2.04 0001	Pemberdayaan Masyarakat dalam Pencegahan Kebakaran		Presentase penyuluhan dan pembentukan relawan pemadam kebakaran	100 %	Persentase Pembentukan relawan pemadam kebakaran serta peningkatan partisipasi masyarakat dalam pencegahan bahaya kebakaran	100 %	- Semua Kecamatan, Semua Kelurahan	646.533.300,00	
1	05 04 2.04 0001	Pemberdayaan Masyarakat dalam Pencegahan dan Penanggulangan Kebakaran Melalui Sosialisasi dan Edukasi Masyarakat		Presentase penyuluhan dan pembentukan relawan pemadam kebakaran	100 %	Persentase Pembentukan relawan pemadam kebakaran serta peningkatan partisipasi masyarakat dalam pencegahan bahaya kebakaran	100 %	- Semua Kecamatan, Semua Kelurahan	63.135.600,00	
1	05 04 2.04 0002	Pembentukan dan Pembinaan Relawan Pemadam Kebakaran		Presentase penyuluhan dan pembentukan relawan pemadam kebakaran	100 %	Persentase Pembentukan relawan pemadam kebakaran serta peningkatan partisipasi masyarakat dalam pencegahan bahaya kebakaran	100 %	- Semua Kecamatan, Semua Kelurahan	583.397.700,00	

Kode	Program / Kegiatan	Sasaran Program		Sasaran Kegiatan				Lokasi Kegiatan	Plafon Anggaran Sementara (Rp.)	Keterangan		
		Indikator Kinerja	Target	Output Kegiatan	Target	Outcome Kegiatan	Target					
1	05	04	2.04	0003		Presentase penyuluhan dan pembentukan relawan pemadam kebakaran	100 %	Persentase Pembentukan relawan pemadam kebakaran serta peningkatan partisipasi masyarakat dalam pencegahan bahaya kebakaran	100 %	- Semua Kecamatan, Semua Kelurahan	0,00	
1	05	04	2.05					Persentase Peningkatan Penyelenggaraan Operasi Pencarian dan Pertolongan Terhadap Kondisi Membahayakan Manusia	100 %		2.280.800.000,00	
1	05	04	2.05	0001				Persentase Peningkatan Penyelenggaraan Operasi Pencarian dan Pertolongan Terhadap Kondisi Membahayakan Manusia	100 %	- Semua Kecamatan, Semua Kelurahan	2.833.500,00	
1	05	04	2.05	0005				Persentase Peningkatan Penyelenggaraan Operasi Pencarian dan Pertolongan Terhadap Kondisi Membahayakan Manusia	100 %	- Semua Kecamatan, Semua Kelurahan	2.277.966.500,00	
1.05.0.00.0.00.04.0000 Badan Penanggulangan Bencana Daerah												
1.05.0.00.0.00.04.0000 Badan Penanggulangan Bencana Daerah												
1	05	01			Cakupan Layanan Program Penunjang Urusan Pemerintahan Daerah		100 %				14.437.905.272,00	
1	05	01	2.01			Persentase Kesesuaian Dokumen Perencanaan, Penganggaran dan Evaluasi Kinerja Perangkat Daerah	100 %				10.784.982,00	
1	05	01	2.01	0001		Persentase Kesesuaian Dokumen Perencanaan, Penganggaran dan Evaluasi Kinerja Perangkat Daerah	100 %			- Semua Kecamatan, Semua Kelurahan	5.298.252,00	
1	05	01	2.01	0006		Persentase Kesesuaian Dokumen Laporan Capaian Kinerja dan Ikhtisar Realisasi Kinerja SKPD	100 %			- Semua Kecamatan, Semua Kelurahan	0,00	
1	05	01	2.01	0007		Evaluasi Kinerja Perangkat Daerah	100 %			- Semua Kecamatan, Semua Kelurahan	5.486.730,00	

Kode	Program / Kegiatan	Sasaran Program		Sasaran Kegiatan			Lokasi Kegiatan	Plafon Anggaran Sementara (Rp.)	Keterangan		
		Indikator Kinerja	Target	Output Kegiatan	Target	Outcome Kegiatan				Target	
1	05	01	2.02	01	0001	Administrasi Keuangan Perangkat Daerah	Cakupan Layanan Administrasi Keuangan Perangkat Daerah	100 %		9.232.718.919,00	
1	05	01	2.02	0001		Penyediaan Gaji dan Tunjangan ASN	Cakupan Layanan Administrasi Keuangan Perangkat Daerah	100 %		9.232.718.919,00	- Semua Kecamatan, Semua Kelurahan
1	05	01	2.06	01	0001	Administrasi Umum Perangkat Daerah	Cakupan Layanan Administrasi Umum Perangkat Daerah	100 %		210.400.885,00	
1	05	01	2.06	0001		Penyediaan Komponen Instalasi Listrik/Penerangan Bangunan Kantor	Cakupan Layanan Administrasi Umum Perangkat Daerah	100 %		1.878.120,00	- Semua Kecamatan, Semua Kelurahan
1	05	01	2.06	0003		Penyediaan Peralatan Rumah Tangga	Cakupan Layanan Administrasi Umum Perangkat Daerah	100 %		8.560.966,00	- Semua Kecamatan, Semua Kelurahan
1	05	01	2.06	0004		Penyediaan Bahan Logistik Kantor	Cakupan Layanan Administrasi Umum Perangkat Daerah	100 %		150.279.454,00	- Semua Kecamatan, Semua Kelurahan
1	05	01	2.06	0005		Penyediaan Barang Cetak dan Penggandaan	Cakupan Layanan Administrasi Umum Perangkat Daerah	100 %		13.698.345,00	- Semua Kecamatan, Semua Kelurahan
1	05	01	2.06	0006		Penyediaan Bahan Bacaan dan Peraturan Perundang-undangan	Cakupan Layanan Administrasi Umum Perangkat Daerah	100 %		35.964.000,00	- Semua Kecamatan, Semua Kelurahan
1	05	01	2.06	0009		Penyelenggaraan Rapat Koordinasi dan Konsultasi SKPD	Cakupan Layanan Administrasi Umum Perangkat Daerah	100 %		0,00	- Semua Kecamatan, Semua Kelurahan
1	05	01	2.07	01		Pengadaan Barang Milik Daerah Penunjang Urusan Pemerintah Daerah	Cakupan Layanan Pengadaan Barang Milik Daerah Penunjang Urusan Pemerintah Daerah	100 %		2.798.544.654,00	
1	05	01	2.07	0002		Pengadaan Kendaraan Dinas Operasional atau Lapangan	Cakupan Layanan Pengadaan Barang Milik Daerah Penunjang Urusan Pemerintah Daerah	100 %		1.775.271.951,00	- Semua Kecamatan, Semua Kelurahan

Kode	Program / Kegiatan	Sasaran Program		Sasaran Kegiatan			Lokasi Kegiatan	Plafon Anggaran Sementara (Rp.)	Keterangan				
		Indikator Kinerja	Target	Output Kegiatan	Target	Outcome Kegiatan				Target			
1	05	01	2.07	0006	Pengadaan Peralatan dan Mesin Lainnya		Cakupan Layanan Pengadaan Barang Milik Daerah Penunjang Urusan Pemerintahan Daerah	100 %			- Semua Kecamatan, Semua Kelurahan	1.014.464.076,00	
1	05	01	2.07	0010	Pengadaan Sarana dan Prasarana Gedung Kantor atau Bangunan Lainnya		Cakupan Layanan Pengadaan Barang Milik Daerah Penunjang Urusan Pemerintahan Daerah	100 %			- Semua Kecamatan, Semua Kelurahan	8.808.627,00	
1	05	01	2.08		<b>Penyediaan Jasa Penunjang Urusan Pemerintahan Daerah</b>		Cakupan Layanan Penyediaan Jasa Penunjang Urusan Pemerintahan Daerah	100 %				<b>1.043.198.270,00</b>	
1	05	01	2.08	0001	Penyediaan Jasa Surat Menyurat		Cakupan Layanan Penyediaan Jasa Penunjang Urusan Pemerintahan Daerah	100 %			- Semua Kecamatan, Semua Kelurahan	22.508.455,00	
1	05	01	2.08	0002	Penyediaan Jasa Komunikasi, Sumber Daya Air dan Listrik		Cakupan Layanan Penyediaan Jasa Penunjang Urusan Pemerintahan Daerah	100 %			- Semua Kecamatan, Semua Kelurahan	279.100.000,00	
1	05	01	2.08	0004	Penyediaan Jasa Pelayanan Umum Kantor		Cakupan Layanan Penyediaan Jasa Penunjang Urusan Pemerintahan Daerah	100 %			- Semua Kecamatan, Semua Kelurahan	741.589.815,00	
1	05	01	2.09		<b>Pemeliharaan Barang Milik Daerah Penunjang Urusan Pemerintahan Daerah</b>		Cakupan Layanan Pemeliharaan Barang Milik Daerah Penunjang Urusan Pemerintahan Daerah	100 %				<b>1.142.257.562,00</b>	
1	05	01	2.09	0002	Penyediaan Jasa Pemeliharaan, Biaya Pemeliharaan, Pajak dan Perizinan Kendaraan Dinas Operasional atau Lapangan		Cakupan Layanan Pemeliharaan Barang Milik Daerah Penunjang Urusan Pemerintahan Daerah	100 %			- Semua Kecamatan, Semua Kelurahan	882.317.512,00	
1	05	01	2.09	0006	Pemeliharaan Peralatan dan Mesin Lainnya		Cakupan Layanan Pemeliharaan Barang Milik Daerah Penunjang Urusan Pemerintahan Daerah	100 %			- Semua Kecamatan, Semua Kelurahan	113.893.900,00	
1	05	01	2.09	0009	Pemeliharaan/Rehabilitasi Gedung Kantor dan Bangunan Lainnya		Cakupan Layanan Pemeliharaan Barang Milik Daerah Penunjang Urusan Pemerintahan Daerah	100 %			- Semua Kecamatan, Semua Kelurahan	146.046.150,00	
1	05	03			<b>PROGRAM PENANGGULANGAN BENCANA</b>	Cakupan Pelayanan Penanggulangan Bencana	100 %					<b>5.045.103.971,00</b>	

Kode	Program / Kegiatan	Sasaran Program		Sasaran Kegiatan				Lokasi Kegiatan	Plafon Anggaran Sementara (Rp.)	Keterangan
		Indikator Kinerja	Target	Output Kegiatan	Target	Outcome Kegiatan	Target			
1	Pelayanan Informasi Rawan Bencana Kabupaten/Kota				100 %	Persentase penanganan pra bencana penyelesaian dokumen kajian risiko bencana sampai dengan dinyatakan sah/legal	100 %		192.368.480,00	
05						03				
1	Sosialisasi, Komunikasi, Informasi dan Edukasi (KIE) Rawan Bencana Kabupaten/Kota (Per Jenis Ancaman Bencana)				100 %	Persentase penanganan pra bencana penyelesaian dokumen kajian risiko bencana sampai dengan dinyatakan sah/legal	100 %		192.368.480,00	- Semua Kecamatan, Semua Kelurahan
1	Pelayanan Pencegahan dan Kesiapsiagaan Terhadap Bencana				100 %	Persentase Penanganan Pra Bencana, Persentase Penanganan Pasca Bencana, Persentase Penyelesaian Dokumen Kebencanaan sampai dengan dinyatakan Sah/Legal	100 %		439.491.622,00	
05						03				
1	Penguatan Kapasitas Kawasan untuk Pencegahan dan Kesiapsiagaan				100 %	Persentase Penanganan Pra Bencana, Persentase Penanganan Pasca Bencana, Persentase Penyelesaian Dokumen Kebencanaan sampai dengan dinyatakan Sah/Legal	100 %		163.561.948,00	- Semua Kecamatan, Semua Kelurahan
1	Penyusunan Rencana Kontijensi				100 %	Persentase Penanganan Pra Bencana, Persentase Penanganan Pasca Bencana, Persentase Penyelesaian Dokumen Kebencanaan sampai dengan dinyatakan Sah/Legal	100 %		22.251.279,00	
05						03				
1	Gladi Kesiapsiagaan Terhadap Bencana				100 %	Persentase Penanganan Pra Bencana, Persentase Penanganan Pasca Bencana, Persentase Penyelesaian Dokumen Kebencanaan sampai dengan dinyatakan Sah/Legal	100 %		3.821.133,00	- Semua Kecamatan, Semua Kelurahan
1	Pelatihan Pencegahan dan Mitigasi Bencana Kabupaten/Kota				100 %	Persentase Penanganan Pra Bencana, Persentase Penanganan Pasca Bencana, Persentase Penyelesaian Dokumen Kebencanaan sampai dengan dinyatakan Sah/Legal	100 %		249.857.262,00	
05						03				



Kode	Program / Kegiatan	Sasaran Program		Sasaran Kegiatan			Lokasi Kegiatan	Plafon Anggaran Sementara (Rp.)	Keterangan
		Indikator Kinerja	Target	Output Kegiatan	Target	Outcome Kegiatan			
1	05	03	03	05	03	03	03	4.219.955.960,00	
		2.03	0001						
		2.03	0001					12.550.659,00	- Semua Kecamatan, Semua Kelurahan
1	05	03	0002					3.381.502.475,00	- Semua Kecamatan, Semua Kelurahan
1	05	03	0003					674.429.673,00	- Semua Kecamatan, Semua Kelurahan
1	05	03	0009					137.611.029,00	- Semua Kecamatan, Semua Kelurahan
1	05	03	0011					13.862.124,00	- Semua Kecamatan, Semua Kelurahan
1	05	03	2.04					<b>193.287.909,00</b>	
1	05	03	0001					1.989.231,00	- Semua Kecamatan, Semua Kelurahan
1	05	03	0003					29.239.731,00	- Semua Kecamatan, Semua Kelurahan
1	05	03	0005					46.556.619,00	- Semua Kecamatan, Semua Kelurahan
1	05	03	0010					115.502.328,00	- Semua Kecamatan, Semua Kelurahan
<b>1.06.0.00.0.00.01.0000 Dinas Sosial</b>									
<b>1.06.0.00.0.00.01.0000 Dinas Sosial</b>									

Kode	Program / Kegiatan	Sasaran Program		Sasaran Kegiatan			Lokasi Kegiatan	Plafon Anggaran Sementara (Rp.)	Keterangan
		Indikator Kinerja	Target	Output Kegiatan	Target	Outcome Kegiatan			
1	06	01	PROGRAM PENUNJANG URUSAN PEMERINTAHAN DAERAH KABUPATEN/KOTA	Persentase layanan program penunjang urusan pemerintahan daerah	100 %			13.012.943.281,00	
1	06	01	Perencanaan, Penganggaran, dan Evaluasi Kinerja Perangkat Daerah			Persentase Kesesuaian dokumen perencanaan, penganggaran dan evaluasi kinerja perangkat daerah		12.381.563,00	
1	06	01	Penyusunan Dokumen Perencanaan Perangkat Daerah			Persentase Kesesuaian dokumen perencanaan, penganggaran dan evaluasi kinerja perangkat daerah		8.051.675,00	- Semua Kecamatan, Semua Kelurahan
1	06	01	Evaluasi Kinerja Perangkat Daerah			Persentase Kesesuaian dokumen perencanaan, penganggaran dan evaluasi kinerja perangkat daerah		4.329.888,00	- Semua Kecamatan, Semua Kelurahan
1	06	01	Administrasi Keuangan Perangkat Daerah			Persentase layanan administrasi keuangan perangkat daerah		11.970.301.089,00	
1	06	01	Penyediaan Gaji dan Tunjangan ASN			Persentase layanan administrasi keuangan perangkat daerah		11.970.301.089,00	- Semua Kecamatan, Semua Kelurahan
1	06	01	Administrasi Umum Perangkat Daerah			Persentase layanan administrasi umum perangkat daerah		218.070.400,00	
1	06	01	Penyediaan Komponen Instalasi Listrik/Penerangan Bangunan Kantor			Persentase layanan administrasi umum perangkat daerah		0,00	- Semua Kecamatan, Semua Kelurahan
1	06	01	Penyediaan Bahan Logistik Kantor			Persentase layanan administrasi umum perangkat daerah		172.556.764,00	- Semua Kecamatan, Semua Kelurahan
1	06	01	Penyediaan Barang Cetak dan Penggandaan			Persentase layanan administrasi umum perangkat daerah		23.718.036,00	- Semua Kecamatan, Semua Kelurahan
1	06	01	Penyediaan Bahan Bacaan dan Peraturan Perundang-undangan			Persentase layanan administrasi umum perangkat daerah		21.795.600,00	- Semua Kecamatan, Semua Kelurahan

Kode	Program / Kegiatan	Sasaran Program		Sasaran Kegiatan				Lokasi Kegiatan	Plafon Anggaran Sementara (Rp.)	Keterangan				
		Indikator Kinerja	Target	Output Kegiatan	Target	Outcome Kegiatan	Target							
1	06	01	2.06	0009	Penyelenggaraan Rapat Koordinasi dan Konsultasi SKPD			Persentase layanan administrasi umum perangkat daerah	100 %			- Semua Kecamatan, Semua Kelurahan	0,00	
1	06	01	2.07	0005	Pengadaan Barang Milik Daerah Penunjang Urusan Pemerintahan Daerah			Persentase layanan Pengadaan Barang Milik Daerah Penunjang Urusan Pemerintahan Daerah	100 %				9.529.572,00	
1	06	01	2.07	0005	Pengadaan Mebel			Persentase layanan Pengadaan Barang Milik Daerah Penunjang Urusan Pemerintahan Daerah	100 %				0,00	
1	06	01	2.07	0006	Pengadaan Peralatan dan Mesin Lainnya			Persentase layanan Pengadaan Barang Milik Daerah Penunjang Urusan Pemerintahan Daerah	100 %				9.529.572,00	
1	06	01	2.08	0001	Penyediaan Jasa Penunjang Urusan Pemerintahan Daerah			Persentase layanan penyediaan jasa penunjang urusan pemerintahan daerah	100 %				150.153.868,00	
1	06	01	2.08	0001	Penyediaan Jasa Surat Menyurat			Persentase layanan penyediaan jasa penunjang urusan pemerintahan daerah	100 %				40.370.155,00	
1	06	01	2.08	0002	Penyediaan Jasa Komunikasi, Sumber Daya Air dan Listrik			Persentase layanan penyediaan jasa penunjang urusan pemerintahan daerah	100 %				30.316.182,00	
1	06	01	2.08	0004	Penyediaan Jasa Pelayanan Umum Kantor			Persentase layanan penyediaan jasa penunjang urusan pemerintahan daerah	100 %				79.467.531,00	
1	06	01	2.09	0001	Pemeliharaan Barang Milik Daerah Penunjang Urusan Pemerintahan Daerah			Persentase layanan pemeliharaan barang milik daerah penunjang urusan pemerintahan daerah	100 %				652.506.789,00	
1	06	01	2.09	0001	Penyediaan Jasa Pemeliharaan, Biaya Pemeliharaan, dan Pajak Kendaraan Perorangan Dinas atau Kendaraan Dinas Jabatan			Persentase layanan pemeliharaan barang milik daerah penunjang urusan pemerintahan daerah	100 %				568.102.500,00	
1	06	01	2.09	0006	Pemeliharaan Peralatan dan Mesin Lainnya			Persentase layanan pemeliharaan barang milik daerah penunjang urusan pemerintahan daerah	100 %				44.788.500,00	

Kode	Program / Kegiatan	Sasaran Program		Sasaran Kegiatan			Lokasi Kegiatan	Plafon Anggaran Sementara (Rp.)	Keterangan		
		Indikator Kinerja	Target	Output Kegiatan	Target	Outcome Kegiatan				Target	
1	06 01 2.09 0009			Pemeliharaan/Rehabilitasi Gedung Kantor dan Bangunan Lainnya		Persentase layanan pemeliharaan barang milik daerah penunjang urusan pemerintah daerah	100 %		- Semua Kecamatan, Semua Kelurahan	39.615.789,00	
1	06 02			<b>PROGRAM PEMBERDAYAAN SOSIAL</b>	Persentase Peningkatan Kualitas Lembaga Kesejahteraan Sosial					<b>2.116.512.274,00</b>	
1	06 02 2.03			<b>Pengembangan Potensi Sumber Kesejahteraan Sosial Daerah Kabupaten/Kota</b>		Persentase pelaksanaan peningkatan potensi sumber kesejahteraan sosial daerah kabupaten/kota	100 %	Persentase pelaksanaan peningkatan potensi sumber kesejahteraan sosial daerah kabupaten/kota	100 %	<b>2.116.512.274,00</b>	
1	06 02 2.03 0003			Peningkatan Kemampuan Potensi Sumber Kesejahteraan Sosial Keluarga Kewenangan Kabupaten/Kota		Persentase pelaksanaan peningkatan potensi sumber kesejahteraan sosial daerah kabupaten/kota	100 %	Persentase pelaksanaan peningkatan potensi sumber kesejahteraan sosial daerah kabupaten/kota	100 %	229.707.624,00	
1	06 02 2.03 0004			Peningkatan Kemampuan Potensi Sumber Kesejahteraan Sosial Kelenbagaan Masyarakat Kewenangan Kabupaten/Kota		Persentase pelaksanaan peningkatan potensi sumber kesejahteraan sosial daerah kabupaten/kota	100 %	Persentase pelaksanaan peningkatan potensi sumber kesejahteraan sosial daerah kabupaten/kota	100 %	1.886.804.650,00	
1	06 04			<b>PROGRAM REHABILITASI SOSIAL</b>	Persentase pelayanan dan rehabilitasi kesejahteraan sosial					<b>961.163.516,00</b>	
1	06 04 2.01			<b>Rehabilitasi Sosial Dasar Penyandang Disabilitas Terlantar, Anak Terlantar, Lanjut Usia Terlantar, serta Gelandangan Pengemis di Luar Panti Sosial</b>		Persentase penyandang disabilitas, anak terlantar, lanjut usia serta gelandangan pengemis di luar panti sosial yang memperoleh rehabilitasi sosial dasar	100 %	Persentase penyandang disabilitas, anak terlantar, lanjut usia serta gelandangan pengemis di luar panti sosial yang memperoleh rehabilitasi sosial dasar	100 %	<b>924.384.793,00</b>	
1	06 04 2.01 0001			Penyediaan Permakanan		Persentase penyandang disabilitas, anak terlantar, lanjut usia serta gelandangan pengemis di luar panti sosial yang memperoleh rehabilitasi sosial dasar	100 %	Persentase penyandang disabilitas, anak terlantar, lanjut usia serta gelandangan pengemis di luar panti sosial yang memperoleh rehabilitasi sosial dasar	100 %	246.307.834,00	
1	06 04 2.01 0003			Penyediaan Alat Bantu		Persentase penyandang disabilitas, anak terlantar, lanjut usia serta gelandangan pengemis di luar panti sosial yang memperoleh rehabilitasi sosial dasar	100 %	Persentase penyandang disabilitas, anak terlantar, lanjut usia serta gelandangan pengemis di luar panti sosial yang memperoleh rehabilitasi sosial dasar	100 %	324.819.034,00	

Kode	Program / Kegiatan	Sasaran Program		Sasaran Kegiatan				Lokasi Kegiatan	Plafon Anggaran Sementara (Rp.)	Keterangan		
		Indikator Kinerja	Target	Output Kegiatan	Target	Outcome Kegiatan	Target					
1	06	04	2.01	0004	Pemberian Pelayanan Reunifikasi Keluarga			Persentase penyandang disabilitas, anak terlantar, lanjut usia serta gelandangan pengemis di luar panti sosial yang memperoleh rehabilitasi sosial dasar	100 %	- Semua Kecamatan, Semua Kelurahan	141.940.515,00	
1	06	04	2.01	0006	Pemberian Bimbingan Sosial kepada Keluarga Penyandang Disabilitas Terlantar, Anak Terlantar, Lanjut Usia Terlantar, serta Gelandangan Pengemis dan Masyarakat			Persentase penyandang disabilitas, anak terlantar, lanjut usia serta gelandangan pengemis di luar panti sosial yang memperoleh rehabilitasi sosial dasar	100 %	- Semua Kecamatan, Semua Kelurahan	208.262.313,00	
1	06	04	2.01	0009	Pemberian Layanan Data dan Pengaduan			Persentase penyandang disabilitas, anak terlantar, lanjut usia serta gelandangan pengemis di luar panti sosial yang memperoleh rehabilitasi sosial dasar	100 %	- Semua Kecamatan, Semua Kelurahan	3.055.097,00	
1	06	04	2.02	0003	Rehabilitasi Sosial Penyandang Masalah Kesejahteraan Sosial (PMKS) Lainnya Bukan Korban HIV/AIDS dan NAPZA di Luar Panti Sosial			Persentase PMKS di luar panti sosial yang memperoleh rehabilitasi sosial	100 %	- Semua Kecamatan, Semua Kelurahan	36.778.723,00	
1	06	04	2.02	0007	Penyediaan Perumahan			Persentase PMKS di luar panti sosial yang memperoleh rehabilitasi sosial	100 %	- Semua Kecamatan, Semua Kelurahan	23.955.829,00	
1	06	04	2.02	0014	Pemberian Bimbingan Fisik, Mental, Spiritual, dan Sosial			Persentase PMKS di luar panti sosial yang memperoleh rehabilitasi sosial	100 %	- Semua Kecamatan, Semua Kelurahan	10.497.777,00	
1	06	05	2.02	0005	Kerjasama antar Lembaga dan Mitra dalam Pelaksanaan Rehabilitasi Sosial Kabupaten/Kota			Persentase PMKS di luar panti sosial yang memperoleh rehabilitasi sosial	100 %	- Semua Kecamatan, Semua Kelurahan	2.325.117,00	
1	06	05	2.02	0005	PROGRAM PERLINDUNGAN DAN JAMINAN SOSIAL	Persentase Potensi dan Sumber kesejahteraan sosial (P-SKS) yang aktif dalam pelayanan penyandang masalah kesejahteraan sosial (PMKS)	100 %				1.804.349.536,00	
1	06	05	2.02	0005	Pengelolaan Data Fakir Miskin Cakupan Daerah Kabupaten/Kota			Persentase pengelolaan data fakir miskin cakupan daerah kabupaten/kota	100 %		1.804.349.536,00	

Kode	Program / Kegiatan	Sasaran Program		Sasaran Kegiatan			Lokasi Kegiatan	Plafon Anggaran Sementara (Rp.)	Keterangan			
		Indikator Kinerja	Target	Output Kegiatan	Target	Outcome Kegiatan				Target		
1	06	05	0001	Pendataan Fakir Miskin Cakupan Daerah Kabupaten/Kota		Persentase pengelolaan data fakir miskin cakupan daerah kabupaten/kota	100 %	Persentase pengelolaan data fakir miskin cakupan daerah kabupaten/kota	100 %	- Semua Kecamatan, Semua Kelurahan	34.619.087,00	
1	06	05	0002	Pengelolaan Data Fakir Miskin Cakupan Daerah Kabupaten/Kota		Persentase pengelolaan data fakir miskin cakupan daerah kabupaten/kota	100 %	Persentase pengelolaan data fakir miskin cakupan daerah kabupaten/kota	100 %	- Semua Kecamatan, Semua Kelurahan	9.302.133,00	
1	06	05	0003	Fasilitasi Bantuan Sosial Kesejahteraan Keluarga		Persentase pengelolaan data fakir miskin cakupan daerah kabupaten/kota	100 %	Persentase pengelolaan data fakir miskin cakupan daerah kabupaten/kota	100 %	- Semua Kecamatan, Semua Kelurahan	1.760.428.316,00	
1	06	06		<b>PROGRAM PENANGANAN BENCANA</b>	Persentase pelaksanaan perlindungan sosial korban bencana		100 %				<b>211.441.489,00</b>	
1	06	06	2.01	<b>Perlindungan Sosial Korban Bencana Alam dan Sosial Kabupaten/Kota</b>		Persentase pelaksanaan perlindungan sosial korban bencana alam dan sosial kabupaten/kota	100 %	Persentase pelaksanaan perlindungan sosial korban bencana alam dan sosial kabupaten/kota	100 %		<b>211.441.489,00</b>	
1	06	06	0001	Penyediaan Makanan		Persentase pelaksanaan perlindungan sosial korban bencana alam dan sosial kabupaten/kota	100 %	Persentase pelaksanaan perlindungan sosial korban bencana alam dan sosial kabupaten/kota	100 %	- Semua Kecamatan, Semua Kelurahan	130.986.248,00	
1	06	06	0005	Pelayanan Dukungan Psikososial		Persentase pelaksanaan perlindungan sosial korban bencana alam dan sosial kabupaten/kota	100 %	Persentase pelaksanaan perlindungan sosial korban bencana alam dan sosial kabupaten/kota	100 %	- Semua Kecamatan, Semua Kelurahan	80.455.241,00	
<b>2.11.0.00.0.00.12.0000 Dinas Lingkungan Hidup dan Kebersihan</b>												
<b>2.11.0.00.0.00.12.0000 Dinas Lingkungan Hidup dan Kebersihan</b>												
2	11	01		<b>PROGRAM PENUNJANG URUSAN PEMERINTAHAN DAERAH KABUPATEN/KOTA</b>	Persentase Terlaksananya Penunjang Urusan Pemerintah Daerah pada Dinas Lingkungan Hidup dan Kebersihan		100 %				<b>50.398.066.344,00</b>	
2	11	01	2.01	<b>Perencanaan, Penganggaran, dan Evaluasi Kinerja Perangkat Daerah</b>		Tersusunnya dokumen perencanaan penganggaran dan evaluasi kinerja perangkat daerah	12 Bulan				<b>299.991.446,00</b>	
2	11	01	0001	Penyusunan Dokumen Perencanaan Perangkat Daerah		Tersusunnya dokumen perencanaan penganggaran dan evaluasi kinerja perangkat daerah	12 Bulan			- Semua Kecamatan, Semua Kelurahan	130.444.361,00	

Kode	Program / Kegiatan	Sasaran Program		Sasaran Kegiatan				Lokasi Kegiatan	Plafon Anggaran Sementara (Rp.)	Keterangan
		Indikator Kinerja	Target	Output Kegiatan	Target	Outcome Kegiatan	Target			
2	11 01 2.01 0007	Evaluasi Kinerja Perangkat Daerah			Tersusunnya dokumen perencanaan penganggaran dan evaluasi kinerja perangkat daerah	12 Bulan			169.547.085,00	- Semua Kecamatan, Semua Kelurahan
2	11 01 2.02	<b>Administrasi Keuangan Perangkat Daerah</b>			Terbayarnya gaji dan tunjangan ASN tepat waktu	12 Bulan			<b>41.395.901.027,00</b>	
2	11 01 2.02 0001	Penyediaan Gaji dan Tunjangan ASN			Terbayarnya gaji dan tunjangan ASN tepat waktu	12 Bulan			41.395.901.027,00	- Semua Kecamatan, Semua Kelurahan
2	11 01 2.06	<b>Administrasi Umum Perangkat Daerah</b>			Terpenuhinya administrasi umum perangkat daerah	12 Bulan			<b>1.859.223.022,00</b>	
2	11 01 2.06 0001	Penyediaan Komponen Instalasi Listrik/Penerangan Bangunan Kantor			Terpenuhinya administrasi umum perangkat daerah	12 Bulan			27.494.256,00	- Semua Kecamatan, Semua Kelurahan
2	11 01 2.06 0002	Penyediaan Peralatan dan Perlengkapan Kantor			Terpenuhinya administrasi umum perangkat daerah	12 Bulan			58.310.742,00	- Semua Kecamatan, Semua Kelurahan
2	11 01 2.06 0003	Penyediaan Peralatan Rumah Tangga			Terpenuhinya administrasi umum perangkat daerah	12 Bulan			9.345.978,00	- Semua Kecamatan, Semua Kelurahan
2	11 01 2.06 0004	Penyediaan Bahan Logistik Kantor			Terpenuhinya administrasi umum perangkat daerah	12 Bulan			1.679.892.284,00	- Semua Kecamatan, Semua Kelurahan
2	11 01 2.06 0005	Penyediaan Barang Cetak dan Penggandaan			Terpenuhinya administrasi umum perangkat daerah	12 Bulan			18.993.612,00	- Semua Kecamatan, Semua Kelurahan
2	11 01 2.06 0006	Penyediaan Bahan Bacaan dan Peraturan Perundang-undangan			Terpenuhinya administrasi umum perangkat daerah	12 Bulan			61.428.800,00	- Semua Kecamatan, Semua Kelurahan
2	11 01 2.06 0008	Fasilitasi Kunjungan Tamu			Terpenuhinya administrasi umum perangkat daerah	12 Bulan			0,00	- Semua Kecamatan, Semua Kelurahan
2	11 01 2.06 0010	Penatausahaan Arsip Dinamis pada SKPD			Terpenuhinya administrasi umum perangkat daerah	12 Bulan			3.757.350,00	- Semua Kecamatan, Semua Kelurahan

Kode	Program / Kegiatan	Sasaran Program		Sasaran Kegiatan			Lokasi Kegiatan	Plafon Anggaran Sementara (Rp.)	Keterangan			
		Indikator Kinerja	Target	Output Kegiatan	Target	Outcome Kegiatan				Target		
2	11	01	2.07	0002	Pengadaan Barang Milik Daerah Penunjang Urusan Pemerintahan Daerah		Tersedianya Pengadaan Barang Milik Daerah Penunjang Urusan Pemerintahan Daerah	12 Bulan			3.301.301.505,00	
2	11	01	2.07	0005	Pengadaan Kendaraan Dinas Operasional atau Lapangan		Tersedianya Pengadaan Barang Milik Daerah Penunjang Urusan Pemerintahan Daerah	12 Bulan			3.107.050.395,00	- Semua Kecamatan, Semua Kelurahan
2	11	01	2.07	0005	Pengadaan Mebel		Tersedianya Pengadaan Barang Milik Daerah Penunjang Urusan Pemerintahan Daerah	12 Bulan			63.198.960,00	- Semua Kecamatan, Semua Kelurahan
2	11	01	2.07	0006	Pengadaan Peralatan dan Mesin Lainnya		Tersedianya Pengadaan Barang Milik Daerah Penunjang Urusan Pemerintahan Daerah	12 Bulan			21.162.150,00	- Semua Kecamatan, Semua Kelurahan
2	11	01	2.07	0010	Pengadaan Sarana dan Prasarana Gedung Kantor atau Bangunan Lainnya		Tersedianya Pengadaan Barang Milik Daerah Penunjang Urusan Pemerintahan Daerah	12 Bulan			109.890.000,00	- Semua Kecamatan, Semua Kelurahan
2	11	01	2.08	0001	Penyediaan Jasa Penunjang Urusan Pemerintahan Daerah		Tersedianya Jasa Penunjang Urusan Pemerintahan Daerah	12 Bulan			1.307.851.924,00	
2	11	01	2.08	0001	Penyediaan Jasa Surat Menyurat		Tersedianya Jasa Penunjang Urusan Pemerintahan Daerah	12 Bulan			5.671.200,00	- Semua Kecamatan, Semua Kelurahan
2	11	01	2.08	0002	Penyediaan Jasa Komunikasi, Sumber Daya Air dan Listrik		Tersedianya Jasa Penunjang Urusan Pemerintahan Daerah	12 Bulan			1.302.180.724,00	- Semua Kecamatan, Semua Kelurahan
2	11	01	2.09	0001	Pemeliharaan Barang Milik Daerah Penunjang Urusan Pemerintahan Daerah		Terpeliharanya Barang Milik Daerah Penunjang Urusan Pemerintahan Daerah	12 Bulan			2.233.797.420,00	
2	11	01	2.09	0001	Penyediaan Jasa Pemeliharaan, Biaya Pemeliharaan, dan Pajak Kendaraan Perorangan Dinas atau Kendaraan Dinas Jabatan		Terpeliharanya Barang Milik Daerah Penunjang Urusan Pemerintahan Daerah	12 Bulan			127.478.720,00	- Semua Kecamatan, Semua Kelurahan
2	11	01	2.09	0002	Penyediaan Jasa Pemeliharaan, Biaya Pemeliharaan, Pajak dan Perizinan Kendaraan Dinas Operasional atau Lapangan		Terpeliharanya Barang Milik Daerah Penunjang Urusan Pemerintahan Daerah	12 Bulan			1.520.568.660,00	- Semua Kecamatan, Semua Kelurahan



Kode	Program / Kegiatan	Sasaran Program		Sasaran Kegiatan			Lokasi Kegiatan	Plafon Anggaran Sementara (Rp.)	Keterangan
		Indikator Kinerja	Target	Output Kegiatan	Target	Outcome Kegiatan			
2	11 01 2.09 0003	Penyediaan Jasa Pemeliharaan, Biaya Pemeliharaan dan Perizinan Alat Besar			Terpeliharanya Barang Milik Daerah Penunjang Urusan Pemerintahan Daerah	12 Bulan		7.545.700,00	- Semua Kecamatan, Semua Kelurahan
2	11 01 2.09 0006	Pemeliharaan Peralatan dan Mesin Lainnya			Terpeliharanya Barang Milik Daerah Penunjang Urusan Pemerintahan Daerah	12 Bulan		287.570.700,00	- Semua Kecamatan, Semua Kelurahan
2	11 01 2.09 0009	Pemeliharaan/Rehabilitasi Gedung Kantor dan Bangunan Lainnya			Terpeliharanya Barang Milik Daerah Penunjang Urusan Pemerintahan Daerah	12 Bulan		290.633.640,00	- Semua Kecamatan, Semua Kelurahan
2	11 03	<b>PROGRAM PENGENDALIAN PENCEMARAN DAN/ATAU KERUSAKAN LINGKUNGAN HIDUP</b>	Persentase Terkendalinya Pencemaran dan/atau Kerusakan Lingkungan Hidup	100 %				<b>1.185.952.302,00</b>	
2	11 03 2.01	<b>Pencegahan Pencemaran dan/atau Kerusakan Lingkungan Hidup Kabupaten/Kota</b>			Terlaksananya Pencegahan Pencemaran dan/atau Kerusakan Lingkungan Hidup Kabupaten/Kota	12 Bulan		<b>899.326.439,00</b>	
2	11 03 2.01 0001	Koordinasi, Sinkronisasi, dan Pelaksanaan Pencegahan Pencemaran Lingkungan Hidup Dilaksanakan Terhadap Media Tanah, Air, Udara, dan Laut			Terlaksananya Pencegahan Pencemaran dan/atau Kerusakan Lingkungan Hidup Kabupaten/Kota	12 Bulan		781.923.342,00	- Semua Kecamatan, Semua Kelurahan
2	11 03 2.01 0005	Pelaksanaan inventarisasi GRK dan penyusunan profil emisi GRK			Terlaksananya Pencegahan Pencemaran dan/atau Kerusakan Lingkungan Hidup Kabupaten/Kota	12 Bulan		117.403.097,00	- Semua Kecamatan, Semua Kelurahan
2	11 03 2.02	<b>Penanggulangan Pencemaran dan/atau Kerusakan Lingkungan Hidup Kabupaten/Kota</b>			Terlaksananya Penanggulangan Pencemaran dan/atau Kerusakan Lingkungan Hidup Kabupaten/Kota	12 Bulan		<b>95.319.461,00</b>	
2	11 03 2.02 0001	Pemberian Informasi Peringatan Pencemaran dan/atau Kerusakan Lingkungan Hidup pada Masyarakat			Terlaksananya Penanggulangan Pencemaran dan/atau Kerusakan Lingkungan Hidup Kabupaten/Kota	12 Bulan		95.319.461,00	- Semua Kecamatan, Semua Kelurahan
2	11 03 2.03	<b>Pemulihan Pencemaran dan/atau Kerusakan Lingkungan Hidup Kabupaten/Kota</b>			Terlaksananya Koordinasi dan Sinkronisasi Pemulihan Pencemaran dan/atau Kerusakan Lingkungan Hidup Kabupaten/Kota	12 Bulan		<b>191.306.402,00</b>	

Kode	Program / Kegiatan	Sasaran Program		Sasaran Kegiatan			Lokasi Kegiatan	Plafon Anggaran Sementara (Rp.)	Keterangan			
		Indikator Kinerja	Target	Output Kegiatan	Target	Outcome Kegiatan				Target		
2	11	03	2.03	0012	Koordinasi dan Sinkronisasi Pembersihan Unsur Pencemar di kabupaten/kota		Terlaksananya Koordinasi dan Sinkronisasi Pemulihan Pencemaran dan/atau Kerusakan Lingkungan Hidup Kabupaten/Kota	12 Bulan		- Semua Kecamatan, Semua Kelurahan	95.653.201,00	
2	11	03	2.03	0013	Koordinasi dan Sinkronisasi rehabilitasi		Terlaksananya Koordinasi dan Sinkronisasi Pemulihan Pencemaran dan/atau Kerusakan Lingkungan Hidup Kabupaten/Kota	12 Bulan		- Semua Kecamatan, Semua Kelurahan	95.653.201,00	
2	11	04			<b>PROGRAM PENGELOLAAN KEANEKARAGAMAN HAYATI (KEHATI)</b>	Persentase Terkelolanya Keaneekaragaman Hayati Kabupaten/Kota	100 %				<b>17.176.261.032,00</b>	
2	11	04	2.01		<b>Pengelolaan Keaneekaragaman Hayati Kabupaten/Kota</b>		Terkelolanya keaneekaragaman hayati Kabupaten/Kota	12 Bulan			<b>17.176.261.032,00</b>	
2	11	04	2.01	0001	Penyusunan dan Penetapan Rencana Pengelolaan Keaneekaragaman Hayati		Terkelolanya keaneekaragaman hayati Kabupaten/Kota	12 Bulan		- Semua Kecamatan, Semua Kelurahan	399.345.996,00	
2	11	04	2.01	0004	Pengelolaan Ruang Terbuka Hijau (RTH)		Terkelolanya keaneekaragaman hayati Kabupaten/Kota	12 Bulan		- Semua Kecamatan, Semua Kelurahan	16.776.915.036,00	
2	11	05			<b>PROGRAM PENGENDALIAN BAHAN BERBAHAYA DAN BERACUN (B3) DAN LIMBAH BAHAN BERBAHAYA DAN BERACUN (LIMBAH B3)</b>	Persentase Terkendalinya Bahan Berbahaya dan Beracun (B3) dan Limbah Bahan Berbahaya dan Beracun (Limbah B3)	100 %				<b>264.616.219,00</b>	
2	11	05	2.01		<b>Penyimpanan sementara Limbah B3</b>		Terlaksananya kegiatan Verifikasi lapangan untuk memastikan pemenuhan persyaratan administrasi dan teknis penyimpanan sementara limbah B3	12 Bulan			<b>238.847.913,00</b>	
2	11	05	2.01	0002	Verifikasi Lapangan untuk Memastikan Pemenuhan Persyaratan Administrasi dan Teknis Penyimpanan sementara Limbah B3		Terlaksananya kegiatan Verifikasi lapangan untuk memastikan pemenuhan persyaratan administrasi dan teknis penyimpanan sementara limbah B3	12 Bulan		- Semua Kecamatan, Semua Kelurahan	238.847.913,00	
2	11	05	2.02		<b>Pengumpulan Limbah B3 dalam 1 (Satu) Daerah Kabupaten/Kota</b>		Tertanganinya limbah b3 dalam satu daerah Kabupaten/Kota	12 Bulan			<b>25.768.306,00</b>	

Kode	Program / Kegiatan	Sasaran Program		Sasaran Kegiatan				Lokasi Kegiatan	Plafon Anggaran Sementara (Rp.)	Keterangan
		Indikator Kinerja	Target	Output Kegiatan	Target	Outcome Kegiatan	Target			
2	0002	Koordinasi dan Sinkronisasi Pengelolaan Limbah B3 dengan Pemerintah Provinsi dalam rangka Pengangkutan, Pemantauan, Pengolahan, dan/atau Penimbunan			Tertanganinya limbah b3 dalam satu daerah Kabupaten/Kota	12 Bulan			25.768.306,00	- Semua Kecamatan, Semua Kelurahan
2	06	<b>PROGRAM PEMBINAAN DAN PENGAWASAN TERHADAP IZIN LINGKUNGAN DAN IZIN PERLINDUNGAN DAN PENGELOLAAN LINGKUNGAN HIDUP (PPLH)</b>	Persentase Pembinaan dan Pengawasan Terhadap Izin Lingkungan dan Izin Perlindungan dan Pengelolaan Lingkungan Hidup (PPLH)	100 %					<b>863.842.566,00</b>	
2	06	<b>Pembinaan dan Pengawasan Terhadap Usaha dan/atau Kegiatan yang Izin Lingkungan dan Izin PPLH Diterbitkan oleh Pemerintah Daerah Kabupaten/Kota</b>			Terlaksananya Pembinaan dan Pengawasan Terhadap Usaha dan/atau Kegiatan yang Izin Lingkungan dan Izin PPLH diterbitkan oleh Pemerintah Daerah Kabupaten/Kota	12 Bulan	Jumlah dokumen pembinaan dan pengawasan terhadap usaha dan/atau kegiatan yang ijin lingkungan dan ijin PPLH yang diterbitkan oleh Pemerintah Daerah	2 Dokumen	<b>863.842.566,00</b>	
2	06	Fasilitasi Pemenuhan Ketentuan dan Kewajiban Izin Lingkungan dan/atau Izin PPLH			Terlaksananya Pembinaan dan Pengawasan Terhadap Usaha dan/atau Kegiatan yang Izin Lingkungan dan Izin PPLH diterbitkan oleh Pemerintah Daerah Kabupaten/Kota	12 Bulan	Jumlah dokumen pembinaan dan pengawasan terhadap usaha dan/atau kegiatan yang ijin lingkungan dan ijin PPLH yang diterbitkan oleh Pemerintah Daerah	2 Dokumen	2.675.486,00	- Semua Kecamatan, Semua Kelurahan
2	06	Pengawasan Perizinan Berusaha atau Persetujuan Pemerintah terkait Persetujuan Lingkungan yang diterbitkan oleh Pemerintah Daerah Provinsi dan Peraturan Perundang-undangan di bidang Perlindungan dan Pengelolaan Lingkungan Hidup			Terlaksananya Pembinaan dan Pengawasan Terhadap Usaha dan/atau Kegiatan yang Izin Lingkungan dan Izin PPLH diterbitkan oleh Pemerintah Daerah Kabupaten/Kota	12 Bulan	Jumlah dokumen pembinaan dan pengawasan terhadap usaha dan/atau kegiatan yang ijin lingkungan dan ijin PPLH yang diterbitkan oleh Pemerintah Daerah	2 Dokumen	861.167.080,00	- Semua Kecamatan, Semua Kelurahan
2	06	Pengembangan Kapasitas Pejabat Pengawas Lingkungan Hidup			Terlaksananya Pembinaan dan Pengawasan Terhadap Usaha dan/atau Kegiatan yang Izin Lingkungan dan Izin PPLH diterbitkan oleh Pemerintah Daerah Kabupaten/Kota	12 Bulan	Jumlah dokumen pembinaan dan pengawasan terhadap usaha dan/atau kegiatan yang ijin lingkungan dan ijin PPLH yang diterbitkan oleh Pemerintah Daerah	2 Dokumen	0,00	- Semua Kecamatan, Semua Kelurahan
2	07	<b>PROGRAM PENGUKUAN KEBERADAAN MASYARAKAT HUKUM ADAT (MHA), KEARIFAN LOKAL DAN HAK MHA YANG TERKAIT DENGAN PPLH</b>	Persentase Penguatan Keberadaan Masyarakat Hukum Adat (MHA), Kearifan Lokal dan Hak MHA yang terkait dengan PPLH	100 %					<b>13.684.816,00</b>	
2	07	<b>Peningkatan Kapasitas MHA dan Kearifan Lokal, Pengetahuan Tradisional dan Hak MHA yang Terkait dengan PPLH</b>			Terlaksananya Peningkatan Kapasitas MHA dan Kearifan Lokal, Pengetahuan Tradisional dan Hak MHA yang Terkait dengan PPLH	12 Bulan			<b>13.684.816,00</b>	

Kode	Program / Kegiatan	Sasaran Program		Sasaran Kegiatan				Lokasi Kegiatan	Plafon Anggaran Sementara (Rp.)	Keterangan
		Indikator Kinerja	Target	Output Kegiatan	Target	Outcome Kegiatan	Target			
2	11 07 2.02 0001	Pemberdayaan, Kemitraan, Pendampingan, dan Penguatan Kelembagaan MHA, Kearifan Lokal, Pengetahuan Tradisional, dan Hak MHA Terkait dengan PPLH			Terlaksananya Peningkatan Kapasitas MHA dan Kearifan Lokal, Pengetahuan Tradisional dan Hak MHA yang Terkait dengan PPLH	12 Bulan		- Semua Kecamatan, Semua Kelurahan	13.684.816,00	
2	11 08	<b>PROGRAM PENINGKATAN PENDIDIKAN, PELATIHAN DAN PENYULUHAN LINGKUNGAN HIDUP UNTUK MASYARAKAT</b>	Persentase meningkatnya Pendidikan, Pelatihan dan Penyuluhan Lingkungan Hidup untuk Masyarakat	100 %					<b>259.322.518,00</b>	
2	11 08 2.01	Penyelenggaraan Pendidikan, Pelatihan, dan Penyuluhan Lingkungan Hidup untuk Lembaga Kemasyarakatan Tingkat Daerah Kabupaten/Kota			Terselenggaranya Pendidikan, Pelatihan, dan Penyuluhan Lingkungan Hidup untuk Lembaga Kemasyarakatan Tingkat Daerah Kabupaten/Kota	12 Bulan			<b>259.322.518,00</b>	
2	11 08 2.01 0002	Pendampingan Gerakan Peduli Lingkungan Hidup			Terselenggaranya Pendidikan, Pelatihan, dan Penyuluhan Lingkungan Hidup untuk Lembaga Kemasyarakatan Tingkat Daerah Kabupaten/Kota	12 Bulan		- Semua Kecamatan, Semua Kelurahan	259.322.518,00	
2	11 08 2.01 0005	Peningkatan Kapasitas dan Kompetensi Sumber Daya Manusia Bidang lingkungan hidup untuk Lembaga pendidikan formal/lembaga masyarakat/komunitas/kelompok masyarakat			Terselenggaranya Pendidikan, Pelatihan, dan Penyuluhan Lingkungan Hidup untuk Lembaga Kemasyarakatan Tingkat Daerah Kabupaten/Kota	12 Bulan		- Semua Kecamatan, Semua Kelurahan	0,00	
2	11 10	<b>PROGRAM PENANGANAN PENGADUAN LINGKUNGAN HIDUP</b>	Persentase Tertanganinya Penanganan Pengaduan Lingkungan Hidup	100 %					<b>386.528.171,00</b>	
2	11 10 2.01	Penyelesaian Pengaduan Masyarakat di Bidang Perlindungan dan Pengelolaan Lingkungan Hidup (PPLH) Kabupaten/Kota			Terselesaikannya Pengaduan Masyarakat di Bidang Perlindungan dan Pengelolaan Lingkungan Hidup (PPLH) Kabupaten/Kota	12 Bulan			<b>386.528.171,00</b>	
2	11 10 2.01 0004	Pengelolaan Pengaduan permasalahan Pencemaran dan Perusakan Lingkungan Hidup tingkat Kabupaten/Kota			Terselesaikannya Pengaduan Masyarakat di Bidang Perlindungan dan Pengelolaan Lingkungan Hidup (PPLH) Kabupaten/Kota	12 Bulan		- Semua Kecamatan, Semua Kelurahan	381.629.893,00	
2	11 10 2.01 0006	Penerapan sanksi administrasi yang menjadi kewenangan kabupaten/kota			Terselesaikannya Pengaduan Masyarakat di Bidang Perlindungan dan Pengelolaan Lingkungan Hidup (PPLH) Kabupaten/Kota	12 Bulan		- Semua Kecamatan, Semua Kelurahan	4.898.278,00	

Kode	Program / Kegiatan	Sasaran Program		Sasaran Kegiatan				Lokasi Kegiatan	Plafon Anggaran Sementara (Rp.)	Keterangan
		Indikator Kinerja	Target	Output Kegiatan	Target	Outcome Kegiatan	Target			
2	PROGRAM PENGELOLAAN PERSAMPAHAN	Persentase Terkelolanya Persampahan	100 %						134.255.257.296,00	
2	Pengelolaan Sampah			Terkelolanya Sampah di Kabupaten Badung	12 Bulan				134.255.257.296,00	
2	Peningkatan Peran Serta Masyarakat dalam Pengelolaan Persampahan			Terkelolanya Sampah di Kabupaten Badung	12 Bulan			- Semua Kecamatan, Semua Kelurahan	162.766.354,00	
2	Penyediaan Sarana dan Prasarana Pengelolaan Persampahan di TPATPST/SPA Kabupaten/Kota			Terkelolanya Sampah di Kabupaten Badung	12 Bulan			- Semua Kecamatan, Semua Kelurahan	34.067.332.347,00	
2	Penanganan sampah melalui pemilahan dan pengolahan sampah di instalasi pengolahan sampah TPS3R, PDU, TPST, TPS, SPA, PSEL/PLTsa, RDF, pusat pengomposan, biodigester, Bank Sampah dan fasilitas lainnya sesuai dengan peraturan perundangan			Terkelolanya Sampah di Kabupaten Badung	12 Bulan			- Semua Kecamatan, Semua Kelurahan	99.760.304.970,00	
2	Pengurangan sampah melalui pendauran ulang sampah			Terkelolanya Sampah di Kabupaten Badung	12 Bulan			- Semua Kecamatan, Semua Kelurahan	264.853.625,00	
2.12.0.00.0.00.01.0000 Dinas Kependudukan dan Pencatatan Sipil										
2.12.0.00.0.00.01.0000 Dinas Kependudukan dan Pencatatan Sipil										
2	PROGRAM PENUNJANG URUSAN PEMERINTAHAN DAERAH KABUPATEN/KOTA	Cakupan Layanan Program Penunjang Urusan Pemerintah Daerah	100 %						16.253.507.261,00	
2	Perencanaan, Penganggaran, dan Evaluasi Kinerja Perangkat Daerah			Persentase Kesesuaian Dokumen Perencanaan, Penganggaran dan Evaluasi Kinerja Perangkat Daerah	100 %			Persentase Kesesuaian Dokumen Perencanaan, Penganggaran dan Evaluasi Kinerja Perangkat Daerah	8.585.295,00	
2	Penyusunan Dokumen Perencanaan Perangkat Daerah			Persentase Kesesuaian Dokumen Perencanaan, Penganggaran dan Evaluasi Kinerja Perangkat Daerah	100 %			Persentase Kesesuaian Dokumen Perencanaan, Penganggaran dan Evaluasi Kinerja Perangkat Daerah	5.359.857,00	
2	Koordinasi dan Penyusunan Laporan Capaian Kinerja dan Ikhtisar Realisasi Kinerja SKPD			Persentase Kesesuaian Dokumen Perencanaan, Penganggaran dan Evaluasi Kinerja Perangkat Daerah	100 %			Persentase Kesesuaian Dokumen Perencanaan, Penganggaran dan Evaluasi Kinerja Perangkat Daerah	0,00	
2	Evaluasi Kinerja Perangkat Daerah			Persentase Kesesuaian Dokumen Perencanaan, Penganggaran dan Evaluasi Kinerja Perangkat Daerah	100 %			Persentase Kesesuaian Dokumen Perencanaan, Penganggaran dan Evaluasi Kinerja Perangkat Daerah	3.225.438,00	

Kode	Program / Kegiatan	Sasaran Program		Sasaran Kegiatan				Lokasi Kegiatan	Plafon Anggaran Sementara (Rp.)	Keterangan	
		Indikator Kinerja	Target	Output Kegiatan	Target	Outcome Kegiatan	Target				
2	2.02	01	12	Administrasi Keuangan Perangkat Daerah		Cakupan Layanan Administrasi Keuangan Perangkat Daerah	100 %	Cakupan Layanan Administrasi Keuangan Perangkat Daerah	100 %	13.374.660.173,00	
2	2.02	0001	01	Penyediaan Gaji dan Tunjangan ASN		Cakupan Layanan Administrasi Keuangan Perangkat Daerah	100 %	Cakupan Layanan Administrasi Keuangan Perangkat Daerah	100 %	13.374.660.173,00	- Semua Kecamatan, Semua Kelurahan
2	2.02	0007	01	Koordinasi dan Penyusunan Laporan Keuangan Bulanan/ Triwulanan/ Semesteran SKPD		Cakupan Layanan Administrasi Keuangan Perangkat Daerah	100 %	Cakupan Layanan Administrasi Keuangan Perangkat Daerah	100 %	0,00	- Semua Kecamatan, Semua Kelurahan
2	2.06	01	12	Administrasi Umum Perangkat Daerah		Cakupan Layanan Administrasi Umum Perangkat Daerah	100 %	Cakupan Layanan Administrasi Umum Perangkat Daerah	100 %	778.404.547,00	
2	2.06	0001	01	Penyediaan Komponen Instalasi Listrik/Penerangan Bangunan Kantor		Cakupan Layanan Administrasi Umum Perangkat Daerah	100 %	Cakupan Layanan Administrasi Umum Perangkat Daerah	100 %	2.309.910,00	- Semua Kecamatan, Semua Kelurahan
2	2.06	0003	01	Penyediaan Peralatan Rumah Tangga		Cakupan Layanan Administrasi Umum Perangkat Daerah	100 %	Cakupan Layanan Administrasi Umum Perangkat Daerah	100 %	4.623.927,00	- Semua Kecamatan, Semua Kelurahan
2	2.06	0004	01	Penyediaan Bahan Logistik Kantor		Cakupan Layanan Administrasi Umum Perangkat Daerah	100 %	Cakupan Layanan Administrasi Umum Perangkat Daerah	100 %	135.700.719,00	- Semua Kecamatan, Semua Kelurahan
2	2.06	0005	01	Penyediaan Barang Cetak dan Penggandaan		Cakupan Layanan Administrasi Umum Perangkat Daerah	100 %	Cakupan Layanan Administrasi Umum Perangkat Daerah	100 %	144.073.116,00	- Semua Kecamatan, Semua Kelurahan
2	2.06	0006	01	Penyediaan Bahan Bacaan dan Peraturan Perundang-undangan		Cakupan Layanan Administrasi Umum Perangkat Daerah	100 %	Cakupan Layanan Administrasi Umum Perangkat Daerah	100 %	47.932.020,00	- Semua Kecamatan, Semua Kelurahan
2	2.06	0009	01	Penyelenggaraan Rapat Koordinasi dan Konsultasi SKPD		Cakupan Layanan Administrasi Umum Perangkat Daerah	100 %	Cakupan Layanan Administrasi Umum Perangkat Daerah	100 %	0,00	- Semua Kecamatan, Semua Kelurahan
2	2.06	0011	01	Dukungan Pelaksanaan Sistem Pemerintahan Berbasis Elektronik pada SKPD		Cakupan Layanan Administrasi Umum Perangkat Daerah	100 %	Cakupan Layanan Administrasi Umum Perangkat Daerah	100 %	443.764.855,00	- Semua Kecamatan, Semua Kelurahan

Kode	Program / Kegiatan	Sasaran Program		Sasaran Kegiatan				Lokasi Kegiatan	Plafon Anggaran Sementara (Rp.)	Keterangan	
		Indikator Kinerja	Target	Output Kegiatan	Target	Outcome Kegiatan	Target				
2	2.07	01	12	Pengadaan Barang Milik Daerah Penunjang Urusan Pemerintahan Daerah		Cakupan Layanan Pengadaan Barang Milik Daerah Penunjang Urusan Pemerintahan Daerah	100 %	Cakupan Layanan Pengadaan Barang Milik Daerah Penunjang Urusan Pemerintahan Daerah	100 %	9.990.000,00	
2	2.07	01	0006	Pengadaan Peralatan dan Mesin Lainnya		Cakupan Layanan Pengadaan Barang Milik Daerah Penunjang Urusan Pemerintahan Daerah	100 %	Cakupan Layanan Pengadaan Barang Milik Daerah Penunjang Urusan Pemerintahan Daerah	100 %	9.990.000,00	- Semua Kecamatan, Semua Kelurahan
2	2.08	01	12	Penyediaan Jasa Penunjang Urusan Pemerintahan Daerah		Cakupan Layanan Penyediaan Jasa Penunjang Urusan Pemerintahan Daerah	100 %	Cakupan Layanan Penyediaan Jasa Penunjang Urusan Pemerintahan Daerah	100 %	1.221.159.321,00	
2	2.08	01	0001	Penyediaan Jasa Surat Menyurat		Cakupan Layanan Penyediaan Jasa Penunjang Urusan Pemerintahan Daerah	100 %	Cakupan Layanan Penyediaan Jasa Penunjang Urusan Pemerintahan Daerah	100 %	17.910.849,00	- Semua Kecamatan, Semua Kelurahan
2	2.08	01	0002	Penyediaan Jasa Komunikasi, Sumber Daya Air dan Listrik		Cakupan Layanan Penyediaan Jasa Penunjang Urusan Pemerintahan Daerah	100 %	Cakupan Layanan Penyediaan Jasa Penunjang Urusan Pemerintahan Daerah	100 %	1.120.249.296,00	- Semua Kecamatan, Semua Kelurahan
2	2.08	01	0004	Penyediaan Jasa Pelayanan Umum Kantor		Cakupan Layanan Penyediaan Jasa Penunjang Urusan Pemerintahan Daerah	100 %	Cakupan Layanan Penyediaan Jasa Penunjang Urusan Pemerintahan Daerah	100 %	82.999.176,00	- Semua Kecamatan, Semua Kelurahan
2	2.09	01	12	Pemeliharaan Barang Milik Daerah Penunjang Urusan Pemerintahan Daerah		Cakupan Layanan Pemeliharaan Barang Milik Daerah Penunjang Urusan Pemerintahan Daerah	100 %	Cakupan Layanan Pemeliharaan Barang Milik Daerah Penunjang Urusan Pemerintahan Daerah	100 %	860.707.925,00	
2	2.09	01	0001	Penyediaan Jasa Pemeliharaan, Biaya Pemeliharaan, dan Pajak Kendaraan Perorangan Dinas atau Kendaraan Dinas Jabatan		Cakupan Layanan Pemeliharaan Barang Milik Daerah Penunjang Urusan Pemerintahan Daerah	100 %	Cakupan Layanan Pemeliharaan Barang Milik Daerah Penunjang Urusan Pemerintahan Daerah	100 %	95.769.220,00	- Semua Kecamatan, Semua Kelurahan
2	2.09	01	0002	Penyediaan Jasa Pemeliharaan, Biaya Pemeliharaan, Pajak dan Perizinan Kendaraan Dinas Operasional atau Lapangan		Cakupan Layanan Pemeliharaan Barang Milik Daerah Penunjang Urusan Pemerintahan Daerah	100 %	Cakupan Layanan Pemeliharaan Barang Milik Daerah Penunjang Urusan Pemerintahan Daerah	100 %	502.664.680,00	- Semua Kecamatan, Semua Kelurahan
2	2.09	01	0006	Pemeliharaan Peralatan dan Mesin Lainnya		Cakupan Layanan Pemeliharaan Barang Milik Daerah Penunjang Urusan Pemerintahan Daerah	100 %	Cakupan Layanan Pemeliharaan Barang Milik Daerah Penunjang Urusan Pemerintahan Daerah	100 %	262.274.025,00	- Semua Kecamatan, Semua Kelurahan
2	2.09	01	0009	Pemeliharaan/Rehabilitasi Gedung Kantor dan Bangunan Lainnya		Cakupan Layanan Pemeliharaan Barang Milik Daerah Penunjang Urusan Pemerintahan Daerah	100 %	Cakupan Layanan Pemeliharaan Barang Milik Daerah Penunjang Urusan Pemerintahan Daerah	100 %	0,00	- Semua Kecamatan, Semua Kelurahan

Kode	Program / Kegiatan	Sasaran Program		Sasaran Kegiatan				Lokasi Kegiatan	Plafon Anggaran Sementara (Rp.)	Keterangan
		Indikator Kinerja	Target	Output Kegiatan	Target	Outcome Kegiatan	Target			
2	PROGRAM PENDAFTARAN PENDUDUK	Persentase Kepemilikan Dokumen Kependudukan	100 %	Jumlah desa/kelurahan yang terlayani pelayanan wajib KTP, Pemutakhiran KK, dan cetak KIA	62 desa/kel	Jumlah desa/kelurahan yang terlayani pelayanan wajib KTP, Pemutakhiran KK, dan cetak KIA	62 desa/kel	2.632.442.448,00		
2	Pelayanan Pendaftaran Penduduk			Jumlah desa/kelurahan yang terlayani pelayanan wajib KTP, Pemutakhiran KK, dan cetak KIA	62 desa/kel	Jumlah desa/kelurahan yang terlayani pelayanan wajib KTP, Pemutakhiran KK, dan cetak KIA	62 desa/kel	2.107.990.569,00		
2	Pendataan Penduduk Non Permanen dan Rentan Administrasi Kependudukan			Jumlah desa/kelurahan yang terlayani pelayanan wajib KTP, Pemutakhiran KK, dan cetak KIA	62 desa/kel	Jumlah desa/kelurahan yang terlayani pelayanan wajib KTP, Pemutakhiran KK, dan cetak KIA	62 desa/kel	565.458.477,00	- Semua Kecamatan, Semua Kelurahan	
2	Pencatatan, Penatausahaan dan Penerbitan Dokumen Atas Pendaftaran Penduduk			Jumlah desa/kelurahan yang terlayani pelayanan wajib KTP, Pemutakhiran KK, dan cetak KIA	62 desa/kel	Jumlah desa/kelurahan yang terlayani pelayanan wajib KTP, Pemutakhiran KK, dan cetak KIA	62 desa/kel	1.542.532.092,00	- Semua Kecamatan, Semua Kelurahan	
2	Penataan Pendaftaran Penduduk							0,00		
2	Pengadaan Dokumen Kependudukan selain Blangko KTP-EI, Formulir, dan Buku Terkait Pendaftaran Penduduk Sesuai dengan Kebutuhan							0,00	- Semua Kecamatan, Semua Kelurahan	
2	Penyelenggaraan Pendaftaran Penduduk			Jumlah desa/kelurahan yang terlayani pelayanan mutasi penduduk/SKPWNI, Update Data Lahir, Mati, Pindah Datang	62 desa/kel	Jumlah desa/kelurahan yang terlayani pelayanan mutasi penduduk/SKPWNI, Update Data Lahir, Mati, Pindah Datang	62 desa/kel	524.451.879,00		
2	Pelayanan Secara Aktif Pendaftaran Peristiwa Kependudukan dan Pencatatan Peristiwa Penting Terkait Pendaftaran Penduduk			Jumlah desa/kelurahan yang terlayani pelayanan mutasi penduduk/SKPWNI, Update Data Lahir, Mati, Pindah Datang	62 desa/kel	Jumlah desa/kelurahan yang terlayani pelayanan mutasi penduduk/SKPWNI, Update Data Lahir, Mati, Pindah Datang	62 desa/kel	524.451.879,00	- Semua Kecamatan, Semua Kelurahan	
2	PROGRAM PENCATATAN SIPIL	Persentase Kepemilikan Dokumen Pencatatan Sipil	98 %					1.675.432.280,00		
2	Pelayanan Pencatatan Sipil			Persentase Cakupan Kepemilikan Dokumen Pencatatan Sipil dari Peristiwa Penting	100 %	Persentase Cakupan Kepemilikan Dokumen Pencatatan Sipil dari Peristiwa Penting	100 %	1.675.432.280,00		
2	Pencatatan, Penatausahaan dan Penerbitan Dokumen Atas Pelaporan Peristiwa Penting			Persentase Cakupan Kepemilikan Dokumen Pencatatan Sipil dari Peristiwa Penting	100 %	Persentase Cakupan Kepemilikan Dokumen Pencatatan Sipil dari Peristiwa Penting	100 %	243.886.758,00	- Semua Kecamatan, Semua Kelurahan	
2	Peningkatan dalam Pelayanan Pencatatan Sipil			Persentase Cakupan Kepemilikan Dokumen Pencatatan Sipil dari Peristiwa Penting	100 %	Persentase Cakupan Kepemilikan Dokumen Pencatatan Sipil dari Peristiwa Penting	100 %	1.431.545.522,00	- Semua Kecamatan, Semua Kelurahan	



Kode	Program / Kegiatan	Sasaran Program		Sasaran Kegiatan				Lokasi Kegiatan	Plafon Anggaran Sementara (Rp.)	Keterangan
		Indikator Kinerja	Target	Output Kegiatan	Target	Outcome Kegiatan	Target			
2	2.02	Penyelenggaraan Pencatatan Sipil							0,00	
2	2.02	Sosialisasi Terkait Pencatatan Sipil		-					0,00	- Semua Kecamatan, Semua Kelurahan
2	2.02	Kerja Sama dengan Organisasi Masyarakat dan Perguruan Tinggi Terkait Pencatatan Sipil		-					0,00	- Semua Kecamatan, Semua Kelurahan
2	2.02	Komunikasi, Informasi, dan Edukasi kepada Pemangku Kepentingan dan Masyarakat Terkait Pencatatan Sipil		-					0,00	- Semua Kecamatan, Semua Kelurahan
2	2.03	Pembinaan dan Pengawasan Penyelenggaraan Pencatatan Sipil							0,00	
2	2.03	Pembinaan dan Pengawasan Terkait Pencatatan Sipil		-					0,00	- Semua Kecamatan, Semua Kelurahan
2	2.03	Bimbingan Teknis Terkait Pencatatan Sipil		-					0,00	- Semua Kecamatan, Semua Kelurahan
2	2.04	<b>PROGRAM PENGELOLAAN INFORMASI ADMINISTRASI KEPENDUDUKAN</b>	Persentase Pemanfaatan Data Kependudukan	58 %					333.467.519,00	
2	2.01	Pengumpulan Data Kependudukan dan Pemanfaatan dan Penyajian Database Kependudukan			Jumlah Data Informasi Administrasi Kependudukan yang Tersusun	62 desa/kel	Jumlah Data Informasi Administrasi Kependudukan yang Tersusun	62 desa/kel	210.202.415,00	
2	2.01	Kerja Sama Pemanfaatan Data Kependudukan			Jumlah Data Informasi Administrasi Kependudukan yang Tersusun	62 desa/kel	Jumlah Data Informasi Administrasi Kependudukan yang Tersusun	62 desa/kel	124.355.723,00	- Semua Kecamatan, Semua Kelurahan
2	2.01	Inventarisasi Data unjuk Kepentingan Pembangunan Daerah			Jumlah Data Informasi Administrasi Kependudukan yang Tersusun	62 desa/kel	Jumlah Data Informasi Administrasi Kependudukan yang Tersusun	62 desa/kel	85.846.692,00	- Semua Kecamatan, Semua Kelurahan
2	2.03	<b>Penyelenggaraan Pengelolaan Informasi Administrasi Kependudukan</b>			Jumlah desa/kelurahan yang Tersedia Pengelolaan Data SIAK	62 desa/kel	Jumlah desa/kelurahan yang Tersedia Pengelolaan Data SIAK	62 desa/kel	123.265.104,00	
2	2.03	Komunikasi, Informasi, dan Edukasi kepada Pemangku Kepentingan dan Masyarakat			Jumlah desa/kelurahan yang Tersedia Pengelolaan Data SIAK	62 desa/kel	Jumlah desa/kelurahan yang Tersedia Pengelolaan Data SIAK	62 desa/kel	123.265.104,00	- Semua Kecamatan, Semua Kelurahan

Kode	Program / Kegiatan	Sasaran Program		Sasaran Kegiatan			Lokasi Kegiatan	Plafon Anggaran Sementara (Rp.)	Keterangan
		Indikator Kinerja	Target	Output Kegiatan	Target	Outcome Kegiatan			
2.13.0.00.0.00.01.0000 Dinas Pemberdayaan Masyarakat dan Desa									
2.13.0.00.0.00.01.0000 Dinas Pemberdayaan Masyarakat dan Desa									
2	13	01	PROGRAM PENUNJANG URUSAN PEMERINTAHAN DAERAH KABUPATEN/KOTA	Cakupan Layanan Program Penunjang Urusan Pemerintah Daerah	100 %			13.741.186.657,00	
2	13	01	2.01 Perencanaan, Penganggaran, dan Evaluasi Kinerja Perangkat Daerah			Persentase kesesuaian dokumen perencanaan dan evaluasi kinerja perangkat daerah	100 %	12.986.300,00	
2	13	01	2.01 0001 Penyusunan Dokumen Perencanaan Perangkat Daerah			Persentase kesesuaian dokumen perencanaan dan evaluasi kinerja perangkat daerah	100 %	4.351.600,00	- Semua Kecamatan, Semua Kelurahan
2	13	01	2.01 0006 Koordinasi dan Penyusunan Laporan Capaian Kinerja dan Ikhtisar Realisasi Kinerja SKPD			Persentase kesesuaian dokumen perencanaan dan evaluasi kinerja perangkat daerah	100 %	4.042.300,00	- Semua Kecamatan, Semua Kelurahan
2	13	01	2.01 0007 Evaluasi Kinerja Perangkat Daerah			Persentase kesesuaian dokumen perencanaan dan evaluasi kinerja perangkat daerah	100 %	4.592.400,00	- Semua Kecamatan, Semua Kelurahan
2	13	01	2.02 Administrasi Keuangan Perangkat Daerah			Cakupan Layanan Administrasi Keuangan Perangkat Daerah	100 %	12.868.071.137,00	
2	13	01	2.02 0001 Penyediaan Gaji dan Tunjangan ASN			Cakupan Layanan Administrasi Keuangan Perangkat Daerah	100 %	12.863.357.737,00	- Semua Kecamatan, Semua Kelurahan
2	13	01	2.02 0007 Koordinasi dan Penyusunan Laporan Keuangan Bulanan/ Triwulanan/ Semesteran SKPD			Cakupan Layanan Administrasi Keuangan Perangkat Daerah	100 %	4.713.400,00	- Semua Kecamatan, Semua Kelurahan
2	13	01	2.06 Administrasi Umum Perangkat Daerah			Cakupan Layanan Administrasi Umum Perangkat Daerah	100 %	176.968.500,00	
2	13	01	2.06 0001 Penyediaan Komponen Instalasi Listrik/Penerangan Bangunan Kantor			Cakupan Layanan Administrasi Umum Perangkat Daerah	100 %	3.484.300,00	- Semua Kecamatan, Semua Kelurahan
2	13	01	2.06 0004 Penyediaan Bahan Logistik Kantor			Cakupan Layanan Administrasi Umum Perangkat Daerah	100 %	136.800.700,00	- Semua Kecamatan, Semua Kelurahan

Kode	Program / Kegiatan	Sasaran Program		Sasaran Kegiatan			Lokasi Kegiatan	Plafon Anggaran Sementara (Rp.)	Keterangan				
		Indikator Kinerja	Target	Output Kegiatan	Target	Outcome Kegiatan				Target			
2	13	01	2.06	0005	Penyediaan Barang Cetak dan Penggandaan		Cakupan Layanan Administrasi Umum Perangkat Daerah	100 %			- Semua Kecamatan, Semua Kelurahan	9.842.700,00	
2	13	01	2.06	0006	Penyediaan Bahan Bacaan dan Peraturan Perundang-undangan		Cakupan Layanan Administrasi Umum Perangkat Daerah	100 %			- Semua Kecamatan, Semua Kelurahan	26.840.800,00	
2	13	01	2.07		<b>Pengadaan Barang Milik Daerah Penunjang Urusan Pemerintahan Daerah</b>		Cakupan layanan pengadaan barang milik daerah penunjang urusan pemerintahan daerah	100 %				<b>25.997.532,00</b>	
2	13	01	2.07	0006	Pengadaan Peralatan dan Mesin Lainnya		Cakupan layanan pengadaan barang milik daerah penunjang urusan pemerintahan daerah	100 %			- Semua Kecamatan, Semua Kelurahan	25.997.532,00	
2	13	01	2.08		<b>Penyediaan Jasa Penunjang Urusan Pemerintahan Daerah</b>		Cakupan layanan penyediaan jasa penunjang urusan pemerintahan daerah	100 %				<b>110.054.716,00</b>	
2	13	01	2.08	0001	Penyediaan Jasa Surat Menyurat		Cakupan layanan penyediaan jasa penunjang urusan pemerintahan daerah	100 %			- Semua Kecamatan, Semua Kelurahan	104.057.116,00	
2	13	01	2.08	0002	Penyediaan Jasa Komunikasi, Sumber Daya Air dan Listrik		Cakupan layanan penyediaan jasa penunjang urusan pemerintahan daerah	100 %			- Semua Kecamatan, Semua Kelurahan	5.997.600,00	
2	13	01	2.09		<b>Pemeliharaan Barang Milik Daerah Penunjang Urusan Pemerintahan Daerah</b>		Cakupan layanan pemeliharaan barang milik daerah penunjang urusan pemerintahan daerah	100 %				<b>547.108.472,00</b>	
2	13	01	2.09	0001	Penyediaan Jasa Pemeliharaan, Biaya Pemeliharaan, dan Pajak Kendaraan Perorangan Dinas atau Kendaraan Dinas Jabatan		Cakupan layanan pemeliharaan barang milik daerah penunjang urusan pemerintahan daerah	100 %			- Semua Kecamatan, Semua Kelurahan	117.264.220,00	
2	13	01	2.09	0002	Penyediaan Jasa Pemeliharaan, Biaya Pemeliharaan, Pajak dan Perizinan Kendaraan Dinas Operasional atau Lapangan		Cakupan layanan pemeliharaan barang milik daerah penunjang urusan pemerintahan daerah	100 %			- Semua Kecamatan, Semua Kelurahan	393.874.252,00	
2	13	01	2.09	0006	Pemeliharaan Peralatan dan Mesin Lainnya		Cakupan layanan pemeliharaan barang milik daerah penunjang urusan pemerintahan daerah	100 %			- Semua Kecamatan, Semua Kelurahan	28.570.000,00	

Kode	Program / Kegiatan	Sasaran Program		Sasaran Kegiatan			Lokasi Kegiatan	Plafon Anggaran Sementara (Rp.)	Keterangan			
		Indikator Kinerja	Target	Output Kegiatan	Target	Outcome Kegiatan				Target		
2	01	2.09	0011	Pemeliharaan/Rehabilitasi Sarana dan Prasarana Pendukung Gedung Kantor atau Bangunan Lainnya		Cakupan layanan pemeliharaan barang milik daerah penunjang urusan pemerintahan daerah	100 %			- Semua Kecamatan, Semua Kelurahan	7.400.000,00	
2	02			<b>PROGRAM PENATAAN DESA</b>	Cakupan Layanan Penataan Desa	100 %					18.616.900,00	
2	02	2.01		<b>Penyelenggaraan Penataan Desa</b>		Persentase penyelenggaraan penataan desa	100 %				18.616.900,00	
2	02	2.01	0002	Fasilitasi Tata Wilayah Desa		Persentase penyelenggaraan penataan desa	100 %				18.616.900,00	
2	04			<b>PROGRAM ADMINISTRASI PEMERINTAHAN DESA</b>	Cakupan Layanan Administrasi Pemerintahan Desa	100 %					2.422.450.104,00	
2	04	2.01		<b>Pembinaan dan Pengawasan Penyelenggaraan Administrasi Pemerintahan Desa</b>		Jumlah desa yang mendapat pembinaan dan pengawasan administrasi pemerintahan desa	46 desa				2.422.450.104,00	
2	04	2.01	0001	Fasilitasi Penyelenggaraan Administrasi Pemerintahan Desa		Jumlah desa yang mendapat pembinaan dan pengawasan administrasi pemerintahan desa	46 desa				1.158.606.852,00	
2	04	2.01	0004	Fasilitasi Pengelolaan Keuangan Desa		Jumlah desa yang mendapat pembinaan dan pengawasan administrasi pemerintahan desa	46 desa				88.136.900,00	
2	04	2.01	0008	Pembinaan dan Pemberdayaan BUM Desa dan Lembaga Kerja Sama antar Desa		Jumlah desa yang mendapat pembinaan dan pengawasan administrasi pemerintahan desa	46 desa				506.639.300,00	
2	04	2.01	0011	Fasilitasi Penyusunan Profil Desa		Jumlah desa yang mendapat pembinaan dan pengawasan administrasi pemerintahan desa	46 desa				141.058.952,00	
2	04	2.01	0013	Fasilitasi Pengelolaan Aset Desa		Jumlah desa yang mendapat pembinaan dan pengawasan administrasi pemerintahan desa	46 desa				102.467.200,00	
2	04	2.01	0014	Pembinaan Peningkatan Kapasitas Anggota BPD		Jumlah desa yang mendapat pembinaan dan pengawasan administrasi pemerintahan desa	46 desa				85.954.100,00	

Kode	Program / Kegiatan	Sasaran Program		Sasaran Kegiatan				Lokasi Kegiatan	Plafon Anggaran Sementara (Rp.)	Keterangan		
		Indikator Kinerja	Target	Output Kegiatan	Target	Outcome Kegiatan	Target					
2	13	04	2.01	0018		Fasilitasi Evaluasi Perkembangan Desa serta Lomba Desa dan Kelurahan	Jumlah desa yang mendapat pembinaan dan pengawasan administrasi pemerintahan desa	46 desa		- Semua Kecamatan, Semua Kelurahan	339.586.800,00	
2	13	05			100 %	<b>PROGRAM PEMBERDAYAAN LEMBAGA KEMASYARAKATAN, LEMBAGA ADAT DAN MASYARAKAT HUKUM ADAT</b>	Persentase Lembaga Kemasyarakatan Desa yang dibina dan diberdayakan				<b>3.085.400.041,00</b>	
2	13	05	2.01			<b>Pemberdayaan Lembaga Kemasyarakatan yang Bergerak di Bidang Pemberdayaan Desa dan Lembaga Adat Tingkat Daerah Kabupaten/Kota serta Pemberdayaan Masyarakat Hukum Adat yang Masyarakat Pelakunya Hukum Adat yang Sama dalam Daerah Kabupaten/Kota</b>	Jumlah lembaga kemasyarakatan desa yang dibina dan diberdayakan	46 desa			<b>3.085.400.041,00</b>	
2	13	05	2.01	0003		Peningkatan Kapasitas Kelembagaan Lembaga Kemasyarakatan Desa/Kelurahan (RT, RW, PKK, Posyandu, LPM, dan Karang Taruna), Lembaga Adat Desa/Kelurahan dan Masyarakat Hukum Adat	Jumlah lembaga kemasyarakatan desa yang dibina dan diberdayakan	46 desa		- Semua Kecamatan, Semua Kelurahan	261.194.750,00	
2	13	05	2.01	0006		Fasilitasi Pemerintah Desa dalam Pemanfaatan Teknologi Tepat Guna	Jumlah lembaga kemasyarakatan desa yang dibina dan diberdayakan	46 desa		- Semua Kecamatan, Semua Kelurahan	56.815.800,00	
2	13	05	2.01	0007		Fasilitasi Bulan Bhakti Gotong Royong Masyarakat	Jumlah lembaga kemasyarakatan desa yang dibina dan diberdayakan	46 desa		- Semua Kecamatan, Semua Kelurahan	18.666.875,00	
2	13	05	2.01	0009		Fasilitasi Tim Penggerak PKK dalam Penyelenggaraan Gerakan Pemberdayaan Masyarakat dan Kesejahteraan Keluarga	Jumlah lembaga kemasyarakatan desa yang dibina dan diberdayakan	46 desa		- Semua Kecamatan, Semua Kelurahan	2.748.722.616,00	
<b>2.14.2.08.0.00.02.0000 Dinas Pengendalian Penduduk, Keluarga Berencana, Pemberdayaan Perempuan dan Perlindungan Anak</b>												
<b>2.14.2.08.0.00.02.0000 Dinas Pengendalian Penduduk, Keluarga Berencana, Pemberdayaan Perempuan dan Perlindungan Anak</b>												
2	08	01			100 %	<b>PROGRAM PENUNJANG URUSAN PEMERINTAHAN DAERAH KABUPATEN/KOTA</b>	Persentase kesesuaian antara RKPD dengan RPJMD				<b>20.765.739.443,00</b>	
2	08	01	2.01			<b>Perencanaan, Penganggaran, dan Evaluasi Kinerja Perangkat Daerah</b>	Persentase Perencanaan antara RKPD dengan RPJMD	100 %		Persentase Perencanaan antara RKPD dengan RPJMD	<b>98.623.068,00</b>	
2	08	01	2.01	0001		Penyusunan Dokumen Perencanaan Perangkat Daerah	Persentase Perencanaan antara RKPD dengan RPJMD	100 %		Persentase Perencanaan antara RKPD dengan RPJMD	52.475.508,00	

Kode	Program / Kegiatan	Sasaran Program		Sasaran Kegiatan			Lokasi Kegiatan	Plafon Anggaran Sementara (Rp.)	Keterangan
		Indikator Kinerja	Target	Output Kegiatan	Target	Outcome Kegiatan			
2	08 01 2.01 0006			Persentase Perencanaan antara RPKD dengan RPJMD	100 %	Persentase Perencanaan antara RPKD dengan RPJMD	- Semua Kecamatan, Semua Kelurahan	42.260.560,00	
2	08 01 2.01 0007			Persentase Perencanaan antara RPKD dengan RPJMD	100 %	Persentase Perencanaan antara RPKD dengan RPJMD	- Semua Kecamatan, Semua Kelurahan	3.887.000,00	
2	08 01 2.02			Persentase ASN yang Menerima Gaji dan Tunjangan Tepat Waktu	100 %	Persentase ASN yang Menerima Gaji dan Tunjangan Tepat Waktu		19.303.722.655,00	
2	08 01 2.02 0001			Persentase ASN yang Menerima Gaji dan Tunjangan Tepat Waktu	100 %	Persentase ASN yang Menerima Gaji dan Tunjangan Tepat Waktu	- Semua Kecamatan, Semua Kelurahan	19.282.990.955,00	
2	08 01 2.02 0003			Persentase ASN yang Menerima Gaji dan Tunjangan Tepat Waktu	100 %	Persentase ASN yang Menerima Gaji dan Tunjangan Tepat Waktu	- Semua Kecamatan, Semua Kelurahan	11.169.600,00	
2	08 01 2.02 0005			Persentase ASN yang Menerima Gaji dan Tunjangan Tepat Waktu	100 %	Persentase ASN yang Menerima Gaji dan Tunjangan Tepat Waktu	- Semua Kecamatan, Semua Kelurahan	2.787.100,00	
2	08 01 2.02 0007			Persentase ASN yang Menerima Gaji dan Tunjangan Tepat Waktu	100 %	Persentase ASN yang Menerima Gaji dan Tunjangan Tepat Waktu	- Semua Kecamatan, Semua Kelurahan	6.775.000,00	
2	08 01 2.06			Persentase Pelaksanaan Administrasi Umum Sesuai dengan Ketentuan yang Berlaku	100 %	Persentase Pelaksanaan Administrasi Umum Sesuai dengan Ketentuan yang Berlaku		237.759.100,00	
2	08 01 2.06 0001			Persentase Pelaksanaan Administrasi Umum Sesuai dengan Ketentuan yang Berlaku	100 %	Persentase Pelaksanaan Administrasi Umum Sesuai dengan Ketentuan yang Berlaku	- Semua Kecamatan, Semua Kelurahan	17.381.200,00	
2	08 01 2.06 0004			Persentase Pelaksanaan Administrasi Umum Sesuai dengan Ketentuan yang Berlaku	100 %	Persentase Pelaksanaan Administrasi Umum Sesuai dengan Ketentuan yang Berlaku	- Semua Kecamatan, Semua Kelurahan	186.017.000,00	
2	08 01 2.06 0005			Persentase Pelaksanaan Administrasi Umum Sesuai dengan Ketentuan yang Berlaku	100 %	Persentase Pelaksanaan Administrasi Umum Sesuai dengan Ketentuan yang Berlaku	- Semua Kecamatan, Semua Kelurahan	7.762.400,00	

Kode	Program / Kegiatan	Sasaran Program		Sasaran Kegiatan				Lokasi Kegiatan	Plafon Anggaran Sementara (Rp.)	Keterangan		
		Indikator Kinerja	Target	Output Kegiatan	Target	Outcome Kegiatan	Target					
2	08	01	2.06	0006		Penyediaan Bahan Bacaan dan Peraturan Perundang-undangan		Persentase Pelaksanaan Administrasi Umum Sesuai dengan Ketentuan yang Berlaku	100 %	- Semua Kecamatan, Semua Kelurahan	26.598.500,00	
2	08	01	2.06	0009		Penyelenggaraan Rapat Koordinasi dan Konsultasi SKPD		Persentase Pelaksanaan Administrasi Umum Sesuai dengan Ketentuan yang Berlaku	100 %	- Semua Kecamatan, Semua Kelurahan	0,00	
2	08	01	2.07			<b>Pengadaan Barang Milik Daerah Penunjang Urusan Pemerintahan Daerah</b>		Jumlah Pengadaan Barang Milik Daerah Penunjang Urusan Pemerintahan Daerah	79 unit		<b>34.508.200,00</b>	
2	08	01	2.07	0005		Pengadaan Mebel		Jumlah Pengadaan Barang Milik Daerah Penunjang Urusan Pemerintahan Daerah	79 unit	- Semua Kecamatan, Semua Kelurahan	11.087.000,00	
2	08	01	2.07	0006		Pengadaan Peralatan dan Mesin Lainnya		Jumlah Pengadaan Barang Milik Daerah Penunjang Urusan Pemerintahan Daerah	79 unit	- Semua Kecamatan, Semua Kelurahan	23.421.200,00	
2	08	01	2.08			<b>Penyediaan Jasa Penunjang Urusan Pemerintahan Daerah</b>		Jumlah Jasa Penunjang Urusan Pemerintahan Daerah	12 bulan		<b>62.955.200,00</b>	
2	08	01	2.08	0001		Penyediaan Jasa Surat Menyurat		Jumlah Jasa Penunjang Urusan Pemerintahan Daerah	12 bulan	- Semua Kecamatan, Semua Kelurahan	54.345.200,00	
2	08	01	2.08	0002		Penyediaan Jasa Komunikasi, Sumber Daya Air dan Listrik		Jumlah Jasa Penunjang Urusan Pemerintahan Daerah	12 bulan	- Semua Kecamatan, Semua Kelurahan	8.610.000,00	
2	08	01	2.09			<b>Pemeliharaan Barang Milik Daerah Penunjang Urusan Pemerintahan Daerah</b>		Persentase Barang Milik Daerah yang Diperiksa	100 %		<b>1.028.171.220,00</b>	
2	08	01	2.09	0001		Penyediaan Jasa Pemeliharaan, Biaya Pemeliharaan, dan Pajak Kendaraan Perorangan Dinas atau Kendaraan Dinas Jabatan		Persentase Barang Milik Daerah yang Diperiksa	100 %	- Semua Kecamatan, Semua Kelurahan	911.141.920,00	
2	08	01	2.09	0002		Penyediaan Jasa Pemeliharaan, Biaya Pemeliharaan, Pajak dan Perizinan Kendaraan Dinas Operasional atau Lapangan		Persentase Barang Milik Daerah yang Diperiksa	100 %	- Semua Kecamatan, Semua Kelurahan	46.509.300,00	
2	08	01	2.09	0006		Pemeliharaan Peralatan dan Mesin Lainnya		Persentase Barang Milik Daerah yang Diperiksa	100 %	- Semua Kecamatan, Semua Kelurahan	69.300.000,00	

Kode	Program / Kegiatan	Sasaran Program		Sasaran Kegiatan				Lokasi Kegiatan	Plafon Anggaran Sementara (Rp.)	Keterangan
		Indikator Kinerja	Target	Output Kegiatan	Target	Outcome Kegiatan	Target			
2	08 01 2.09 0009	Pemeliharaan/Rehabilitasi Gedung Kantor dan Bangunan Lainnya			Persentase Barang Milik Daerah yang Diperiksa	100 %	Persentase Barang Milik Daerah yang Diperiksa	100 %	1.220.000,00	- Semua Kecamatan, Semua Kelurahan
2	08 02	<b>PROGRAM PENGARUSUTAMAAN GENDER DAN PEMBERDAYAAN PEREMPUAN</b>	Persentase Lembaga Pemberdayaan Perempuan dan Anak yang aktif	75 %					<b>1.514.881.500,00</b>	
2	08 02 2.01	<b>Pelembagaan Pengarusutamaan Gender (PUG) pada Lembaga Pemerintah Kewenangan Kabupaten/Kota</b>			Persentase Perempuan yang Aktif pada Lembaga Pemerintah	31 %	Persentase Perempuan yang Aktif pada Lembaga Pemerintah	31 %	<b>513.066.700,00</b>	
2	08 02 2.01 0002	Koordinasi dan Sinkronisasi Pelaksanaan PUG Kewenangan Kabupaten/Kota			Persentase Perempuan yang Aktif pada Lembaga Pemerintah	31 %	Persentase Perempuan yang Aktif pada Lembaga Pemerintah	31 %	500.180.500,00	- Semua Kecamatan, Semua Kelurahan
2	08 02 2.01 0004	Sosialisasi Kebijakan Pelaksanaan PUG Termasuk PPRG			Persentase Perempuan yang Aktif pada Lembaga Pemerintah	31 %	Persentase Perempuan yang Aktif pada Lembaga Pemerintah	31 %	12.886.200,00	- Semua Kecamatan, Semua Kelurahan
2	08 02 2.02	<b>Pemberdayaan Perempuan Bidang Politik, Hukum, Sosial, dan Ekonomi pada Organisasi Kemasyarakatan Kewenangan Kabupaten/Kota</b>							<b>1.001.814.800,00</b>	
2	08 02 2.02 0001	Sosialisasi Peningkatan Partisipasi Perempuan di Bidang Politik, Hukum, Sosial dan Ekonomi			Persentase Perempuan yang Aktif pada Bidang Politik Hukum Sosial dan Ekonomi	100 %	Persentase Perempuan yang Aktif pada Bidang Politik Hukum Sosial dan Ekonomi	100 %	1.001.814.800,00	- Semua Kecamatan, Semua Kelurahan
2	08 03	<b>PROGRAM PERLINDUNGAN PEREMPUAN</b>	Persentase Perempuan Mendapat Perlindungan dari Tindak Kekerasan	100 %					<b>366.841.280,00</b>	
2	08 03 2.01	<b>Pencegahan Kekerasan Terhadap Perempuan Lingkup Daerah Kabupaten/Kota</b>			Persentase Kasus Kekerasan terhadap Perempuan yang Ditangani	100 %	Persentase Kasus Kekerasan terhadap Perempuan yang Ditangani	100 %	<b>366.841.280,00</b>	
2	08 03 2.01 0001	Koordinasi dan Sinkronisasi Pelaksanaan Kebijakan, Program dan Kegiatan Pencegahan Kekerasan Terhadap Perempuan Lingkup Daerah Kabupaten/Kota			Persentase Kasus Kekerasan terhadap Perempuan yang Ditangani	100 %	Persentase Kasus Kekerasan terhadap Perempuan yang Ditangani	100 %	0,00	- Semua Kecamatan, Semua Kelurahan
2	08 03 2.01 0002	Advokasi Kebijakan dan Pendampingan Layanan Perlindungan Perempuan Kewenangan Kabupaten/Kota			Persentase Kasus Kekerasan terhadap Perempuan yang Ditangani	100 %	Persentase Kasus Kekerasan terhadap Perempuan yang Ditangani	100 %	366.841.280,00	- Semua Kecamatan, Semua Kelurahan
2	08 03 2.02	<b>Penyediaan Layanan Rujukan Lanjutan bagi Perempuan Korban Kekerasan yang Memerlukan Koordinasi Kewenangan Kabupaten/Kota</b>			Persentase Pengaduan Kekerasan yang terselesaikan	100 %	Persentase Pengaduan Kekerasan yang terselesaikan	100 %	<b>0,00</b>	



Kode	Program / Kegiatan	Sasaran Program		Sasaran Kegiatan				Lokasi Kegiatan	Plafon Anggaran Sementara (Rp.)	Keterangan
		Indikator Kinerja	Target	Output Kegiatan	Target	Outcome Kegiatan	Target			
2	08 03 2.02 0002	Koordinasi dan Sinkronisasi Pelaksanaan Penyediaan Layanan Rujukan Lanjutan bagi Perempuan Korban Kekerasan Kewenangan Kabupaten/Kota			Persentase Pengaduan Kekerasan yang Terealisasi	100 %		- Semua Kecamatan, Semua Kelurahan	0,00	
2	08 04	<b>PROGRAM PENINGKATAN KUALITAS KELUARGA</b>	Persentase lembaga Pemberdayaan Keluarga yang aktif	100 %					<b>266.652.680,00</b>	
2	08 04 2.01	<b>Peningkatan Kualitas Keluarga dalam Mewujudkan Kesetaraan Gender (KG) dan Hak Anak Tingkat Daerah Kabupaten/Kota</b>			Persentase Kehadiran Peserta Sosialisasi Pola Asuh	100 %	Persentase Kehadiran Peserta Sosialisasi Pola Asuh		<b>14.888.600,00</b>	
2	08 04 2.01 0002	Pelaksanaan Komunikasi, Informasi dan Edukasi KG dan Perlindungan Anak bagi Keluarga Kewenangan Kabupaten/Kota			Persentase Kehadiran Peserta Sosialisasi Pola Asuh	100 %	Persentase Kehadiran Peserta Sosialisasi Pola Asuh		14.888.600,00	
2	08 04 2.03	<b>Penyediaan Layanan bagi Keluarga dalam Mewujudkan KG dan Hak Anak yang Wilayah Kerjanya dalam Daerah Kabupaten/Kota</b>			Persentase Keluarga yang Mendapat Pelayanan Konseling	100 %			<b>251.764.080,00</b>	
2	08 04 2.03 0001	Pelaksanaan Penyediaan Layanan Komprehensif bagi Keluarga dalam Mewujudkan KG dan Perlindungan Anak yang Wilayah Kerjanya dalam Daerah Kabupaten/Kota			Persentase Keluarga yang Mendapat Pelayanan Konseling	100 %			251.764.080,00	
2	08 05	<b>PROGRAM PENGELOLAAN SISTEM DATA GENDER DAN ANAK</b>	Persentase Pengelolaan Sistem data Gender dan Anak	100 %					<b>53.901.330,00</b>	
2	08 05 2.01	<b>Pengumpulan, Pengolahan Analisis dan Penyajian Data Gender dan Anak Dalam Kelembagaan Data di Tingkat Daerah Kabupaten/Kota</b>			Jumlah Data Gender dan Anak yang Tersedia	45 buku			<b>53.901.330,00</b>	
2	08 05 2.01 0002	Penyajian dan Pemanfaatan Data Gender dan Anak dalam Kelembagaan Data di Kewenangan Kabupaten/Kota			Jumlah Data Gender dan Anak yang Tersedia	45 buku			53.901.330,00	
2	08 06	<b>PROGRAM PEMENUHAN HAK ANAK (PHA)</b>	Skor Kabupaten Layak Anak	820 Poin					<b>140.786.720,00</b>	
2	08 06 2.01	<b>Pelembagaan PHA pada Lembaga Pemerintah, Nonpemerintah, dan Dunia Usaha Kewenangan Kabupaten/Kota</b>			Persentase Pelembagaan PHA yang Aktif	100 %	Persentase Pelembagaan PHA yang Aktif		<b>55.051.020,00</b>	
2	08 06 2.01 0001	Aktivikasi Kebijakan dan Pendampingan Pemenuhan Hak Anak pada Lembaga Pemerintah, Non Pemerintah, Media dan Dunia Usaha Kewenangan Kabupaten/Kota			Persentase Pelembagaan PHA yang Aktif	100 %	Persentase Pelembagaan PHA yang Aktif		9.043.800,00	

Kode	Program / Kegiatan	Sasaran Program		Sasaran Kegiatan				Lokasi Kegiatan	Plafon Anggaran Sementara (Rp.)	Keterangan
		Indikator Kinerja	Target	Output Kegiatan	Target	Outcome Kegiatan	Target			
2	08 06 2.01 0002	Koordinasi dan Sinkronisasi Pelembagaan Pemenuhan Hak Anak Kewenangan Kabupaten/Kota			Persentase Pelembagaan PHA Yang Aktif	100 %	Persentase Pelembagaan PHA Yang Aktif	100 %	46.007.220,00	- Semua Kecamatan, Semua Kelurahan
2	08 06 2.02	<b>Penguatan dan Pengembangan Lembaga Penyedia Layanan Peningkatan Kualitas Hidup Anak Kewenangan Kabupaten/Kota</b>			Persentase Lembaga Forum Anak Daerah yang Aktif	100 %	Persentase Lembaga Forum Anak Daerah yang Aktif	100 %	<b>85.735.700,00</b>	
2	08 06 2.02 0001	Penyediaan Layanan Peningkatan Kualitas Hidup Anak Kewenangan Kabupaten/Kota			Persentase Lembaga Forum Anak Daerah yang Aktif	100 %	Persentase Lembaga Forum Anak Daerah yang Aktif	100 %	54.528.400,00	- Semua Kecamatan, Semua Kelurahan
2	08 06 2.02 0002	Koordinasi dan Sinkronisasi Pelaksanaan Pendampingan Peningkatan Kualitas Hidup Anak Tingkat Daerah Kabupaten/Kota			Persentase Lembaga Forum Anak Daerah yang Aktif	100 %	Persentase Lembaga Forum Anak Daerah yang Aktif	100 %	15.056.300,00	- Semua Kecamatan, Semua Kelurahan
2	08 06 2.02 0003	Pengembangan Komunikasi, Informasi dan Edukasi Pemenuhan Hak Anak bagi Lembaga Penyedia Layanan Peningkatan Kualitas Hidup Anak Tingkat Daerah Kabupaten/Kota			Persentase Lembaga Forum Anak Daerah yang Aktif	100 %	Persentase Lembaga Forum Anak Daerah yang Aktif	100 %	16.151.000,00	- Semua Kecamatan, Semua Kelurahan
2	08 07	<b>PROGRAM PERLINDUNGAN KHUSUS ANAK</b>		100 %					<b>21.299.900,00</b>	
2	08 07 2.01	<b>Pencegahan Kekerasan Terhadap Anak yang Melibatkan para Pihak Lingkup Daerah Kabupaten/Kota</b>			Persentase Kekerasan Terhadap Anak yang Terlayani	0,016 %	Persentase Kekerasan Terhadap Anak yang Terlayani		<b>1.705.000,00</b>	
2	08 07 2.01 0004	Advokasi dan pendampingan Perangkat Daerah dalam pelaksanaan kebijakan /program/ kegiatan pencegahan KTA			Persentase Kekerasan Terhadap Anak yang Terlayani	0,016 %	Persentase Kekerasan Terhadap Anak yang Terlayani		1.705.000,00	- Semua Kecamatan, Semua Kelurahan
2	08 07 2.01 0005	Penyusunan kebijakan perlindungan khusus anak kewenangan kab/ kota			Persentase Kekerasan Terhadap Anak yang Terlayani	0,016 %	Persentase Kekerasan Terhadap Anak yang Terlayani		0,00	- Semua Kecamatan, Semua Kelurahan
2	08 07 2.02	<b>Penyediaan Layanan bagi Anak yang Memerlukan Perlindungan Khusus yang Memerlukan Koordinasi Tingkat Daerah Kabupaten/Kota</b>			Persentase Anak yang Mendapat Pelayanan dan Perlindungan Khusus	0,0065 %	Persentase Anak yang Mendapat Pelayanan dan Perlindungan Khusus		<b>0,00</b>	
2	08 07 2.02 0006	Koordinasi Pelaksanaan Layanan AMPK			Persentase Anak yang Mendapat Pelayanan dan Perlindungan Khusus	0,0065 %	Persentase Anak yang Mendapat Pelayanan dan Perlindungan Khusus		0,00	- Semua Kecamatan, Semua Kelurahan
2	08 07 2.03	<b>Penguatan dan Pengembangan Lembaga Penyedia Layanan bagi Anak yang Memerlukan Perlindungan Khusus Tingkat Daerah Kabupaten/Kota</b>							<b>19.594.900,00</b>	

Kode	Program / Kegiatan	Sasaran Program		Sasaran Kegiatan				Lokasi Kegiatan	Plafon Anggaran Sementara (Rp.)	Keterangan	
		Indikator Kinerja	Target	Output Kegiatan	Target	Outcome Kegiatan	Target				
2	08	07	2.03	0007		-			- Semua Kecamatan, Semua Kelurahan	19.594.900,00	
2	14	02			Total Fertility Rate (TFR)	2,10 %				103.884.360,00	
2	14	02	2.01	0002			Jumlah Lembaga yang Mensosialisasikan Permasalahan Kependudukan	1 lembaga	Jumlah Lembaga yang Mensosialisasikan Permasalahan Kependudukan	49.254.900,00	
2	14	02	2.01	0002			Jumlah Lembaga yang Mensosialisasikan Permasalahan Kependudukan	1 lembaga	Jumlah Lembaga yang Mensosialisasikan Permasalahan Kependudukan	37.896.700,00	
2	14	02	2.01	0021			Jumlah Lembaga yang Mensosialisasikan Permasalahan Kependudukan	1 lembaga	Jumlah Lembaga yang Mensosialisasikan Permasalahan Kependudukan	11.358.200,00	
2	14	02	2.02	0009			Jumlah Laporan PUS serta Kesediaan Ber-KB yang Tersedia	1 Dokumen	Jumlah Laporan PUS serta Kesediaan Ber-KB yang Tersedia	54.629.460,00	
2	14	02	2.02	0009			Jumlah Laporan PUS serta Kesediaan Ber-KB yang Tersedia	1 Dokumen	Jumlah Laporan PUS serta Kesediaan Ber-KB yang Tersedia	0,00	
2	14	02	2.02	0012			Jumlah Laporan PUS serta Kesediaan Ber-KB yang Tersedia	1 Dokumen	Jumlah Laporan PUS serta Kesediaan Ber-KB yang Tersedia	0,00	
2	14	02	2.02	0013			Jumlah Laporan PUS serta Kesediaan Ber-KB yang Tersedia	1 Dokumen	Jumlah Laporan PUS serta Kesediaan Ber-KB yang Tersedia	54.629.460,00	
2	14	02	2.02	0018			Jumlah Laporan PUS serta Kesediaan Ber-KB yang Tersedia	1 Dokumen	Jumlah Laporan PUS serta Kesediaan Ber-KB yang Tersedia	0,00	
2	14	03			Persentase Pemakaian Alat Kontrasepsi (CPR)	79 %				2.330.554.713,00	
2	14	03	2.01				Persentase Advokasi Komunikasi KIE	100 %	Persentase Advokasi Komunikasi KIE	526.860.620,00	

Kode	Program / Kegiatan	Sasaran Program		Sasaran Kegiatan				Lokasi Kegiatan	Plafon Anggaran Sementara (Rp.)	Keterangan
		Indikator Kinerja	Target	Output Kegiatan	Target	Outcome Kegiatan	Target			
2	0008			Persentase Advokasi Komunikasi KIE	100 %	Persentase Advokasi Komunikasi KIE	100 %	- Semua Kecamatan, Semua Kelurahan	251.744.200,00	
2	0009			Persentase Advokasi Komunikasi KIE	100 %	Persentase Advokasi Komunikasi KIE	100 %	- Semua Kecamatan, Semua Kelurahan	0,00	
2	0010			Persentase Advokasi Komunikasi KIE	100 %	Persentase Advokasi Komunikasi KIE	100 %	- Semua Kecamatan, Semua Kelurahan	0,00	
2	0011			Persentase Advokasi Komunikasi KIE	100 %	Persentase Advokasi Komunikasi KIE	100 %	- Semua Kecamatan, Semua Kelurahan	0,00	
2	0012			Persentase Advokasi Komunikasi KIE	100 %	Persentase Advokasi Komunikasi KIE	100 %	- Semua Kecamatan, Semua Kelurahan	0,00	
2	0013			Persentase Advokasi Komunikasi KIE	100 %	Persentase Advokasi Komunikasi KIE	100 %	- Semua Kecamatan, Semua Kelurahan	204.832.720,00	
2	0014			Persentase Advokasi Komunikasi KIE	100 %	Persentase Advokasi Komunikasi KIE	100 %	- Semua Kecamatan, Semua Kelurahan	70.283.700,00	
2	2.02			Rasio PLKB/PKB di Setiap Desa/Kelurahan	1 : (2-3) org/desa				942.150.400,00	
2	0004			Rasio PLKB/PKB di Setiap Desa/Kelurahan	1 : (2-3) org/desa			- Semua Kecamatan, Semua Kelurahan	0,00	
2	0005			Rasio PLKB/PKB di Setiap Desa/Kelurahan	1 : (2-3) org/desa			- Semua Kecamatan, Semua Kelurahan	148.781.600,00	
2	0006			Rasio PLKB/PKB di Setiap Desa/Kelurahan	1 : (2-3) org/desa			- Semua Kecamatan, Semua Kelurahan	793.368.800,00	

Kode	Program / Kegiatan	Sasaran Program		Sasaran Kegiatan			Lokasi Kegiatan	Plafon Anggaran Sementara (Rp.)	Keterangan
		Indikator Kinerja	Target	Output Kegiatan	Target	Outcome Kegiatan			
2	2.03	Pengendalian dan Pendistribusian Kebutuhan Alat dan Obat Kontrasepsi serta Pelaksanaan Pelayanan KB di Daerah Kabupaten/Kota			Persentase Faskes yang Melayani KB	100 %		789.645.533,00	
2	2.03	Pengendalian Pendistribusian Alat dan Obat Kontrasepsi dan Sarana Penunjang Pelayanan KB ke Fasilitas Kesehatan Termasuk Jamangan dan Jejaringnya			Persentase Faskes yang Melayani KB	100 %	- Semua Kecamatan, Semua Kelurahan	0,00	
2	2.03	Peningkatan Kesertaan Penggunaan Metode Kontrasepsi Jangka Panjang (MKJP)			Persentase Faskes yang Melayani KB	100 %	- Semua Kecamatan, Semua Kelurahan	0,00	
2	2.03	Penyediaan Sarana Penunjang Pelayanan KB			Persentase Faskes yang Melayani KB	100 %	- Semua Kecamatan, Semua Kelurahan	0,00	
2	2.03	Pembinaan Pelayanan Keluarga Berencana dan Kesehatan Reproduksi di Fasilitas Kesehatan Termasuk Jaringan dan Jejaringnya			Persentase Faskes yang Melayani KB	100 %	- Semua Kecamatan, Semua Kelurahan	21.086.100,00	
2	2.03	Dukungan Operasional Pelayanan KB Bergerak			Persentase Faskes yang Melayani KB	100 %	- Semua Kecamatan, Semua Kelurahan	768.559.433,00	
2	2.03	Peningkatan Kompetensi Pengelola dan Pelugas Logistik Alat dan Obat Kontrasepsi serta Sarana Penunjang Pelayanan KB			Persentase Faskes yang Melayani KB	100 %	- Semua Kecamatan, Semua Kelurahan	0,00	
2	2.03	Promosi dan Konseling KB Pasca Persalinan			Persentase Faskes yang Melayani KB	100 %	- Semua Kecamatan, Semua Kelurahan	0,00	
2	2.04	Pemberdayaan dan Peningkatan Peran Serta Organisasi Kemasyarakatan Tingkat Daerah Kabupaten/Kota dalam Pelaksanaan Pelayanan dan Pembinaan Kesertaan Ber-KB			Jumlah Kampung KB yang Dibina	6 Kampung KB		71.898.160,00	
2	2.04	Integrasi Pembangunan Lintas Sektor di Kampung KB			Jumlah Kampung KB yang Dibina	6 Kampung KB		0,00	
2	2.04	Pembinaan Terpadu Kampung KB			Jumlah Kampung KB yang Dibina	6 Kampung KB		71.898.160,00	

Kode	Program / Kegiatan	Sasaran Program		Sasaran Kegiatan			Lokasi Kegiatan	Plafon Anggaran Sementara (Rp.)	Keterangan				
		Indikator Kinerja	Target	Output Kegiatan	Target	Outcome Kegiatan				Target			
2	14	03	2.04	0006	Pelaksanaan dan Pengelolaan Program Bangga Kencana di Kampung Keluarga Berkualitas		Jumlah Kampung KB yang Dibina	6 Kampung KB		- Semua Kecamatan, Semua Kelurahan	0,00		
2	14	04			<b>PROGRAM PEMBERDAYAAN DAN PENINGKATAN KELUARGA SEJAHTERA (KS)</b>	100 %			150.160.700,00				
2	14	04	2.01	0008	Pelaksanaan Pembangunan Keluarga Melalui Pembinaan Ketahanan dan Kesejahteraan Keluarga		Persentase Perkawinan Remaja Kurang dari 20 Tahun	0.13 %	91.209.200,00		- Semua Kecamatan, Semua Kelurahan		
2	14	04	2.01	0008	Promosi dan Sosialisasi Kelompok Kegiatan Ketahanan dan Kesejahteraan Keluarga (Menjadi Orang Tua Hebat, Generasi Berencana, Kelanjutan serta Pengelolaan Keuangan Keluarga)		Persentase Perkawinan Remaja Kurang dari 20 Tahun	0.13 %	91.209.200,00		- Semua Kecamatan, Semua Kelurahan		
2	14	04	2.01	0018	Pengadaan Sarana Kelompok Kegiatan Ketahanan dan Kesejahteraan Keluarga (BKB, BKR, BKL, PPKS, PIK-R dan Usaha Peningkatan Pendapatan Keluarga Akseptor (UPPKA))		Persentase Perkawinan Remaja Kurang dari 20 Tahun	0.13 %	0,00		- Semua Kecamatan, Semua Kelurahan		
2	14	04	2.01	0024	Penyediaan Biaya Operasional bagi Pengelola dan Pelaksana (Kader) Ketahanan dan Kesejahteraan Keluarga (BKB, BKR, BKL, PPKS, PIK-R dan Usaha Peningkatan Pendapatan Keluarga Akseptor (UPPKA))		Persentase Perkawinan Remaja Kurang dari 20 Tahun	0.13 %	0,00		- Semua Kecamatan, Semua Kelurahan		
2	14	04	2.02		<b>Pelaksanaan dan Peningkatan Peran Serta Organisasi Kemasyarakatan Tingkat Daerah Kabupaten/ Kota dalam Pembangunan Keluarga Melalui Pembinaan Ketahanan dan Kesejahteraan Keluarga</b>		Persentase Kelompok yang Dibina	100 %	58.951.500,00	100 %	Persentase Kelompok yang Dibina	100 %	
2	14	04	2.02	0002	Pendayagunaan Mitra Kerja dan Organisasi Kemasyarakatan dalam Penggerakan Operasional Pembinaan Program Ketahanan dan Kesejahteraan Keluarga (BKB, BKR, BKL, PPKS, PIK-R dan Pemberdayaan Ekonomi Keluarga/UPPKS)		Persentase Kelompok yang Dibina	100 %	58.951.500,00	100 %	Persentase Kelompok yang Dibina	100 %	
<b>2.15.0.00.0.00.01.0000 Dinas Perhubungan</b>													
<b>2.15.0.00.0.00.01.0000 Dinas Perhubungan</b>													
2	15	01			<b>PROGRAM PENUNJANG URUSAN PEMERINTAHAN DAERAH KABUPATEN/KOTA</b>	100 %	Cakupan layanan administrasi perkantoran dinas perhubungan		75.814.465.510,00				
2	15	01	2.01		<b>Perencanaan, Penganggaran, dan Evaluasi Kinerja Perangkat Daerah</b>		Prosentase kesesuaian dokumen perencanaan, penganggaran dan evaluasi kinerja perangkat daerah	100 %	19.369.800,00				

Kode	Program / Kegiatan	Sasaran Program		Sasaran Kegiatan				Lokasi Kegiatan	Plafon Anggaran Sementara (Rp.)	Keterangan		
		Indikator Kinerja	Target	Output Kegiatan	Target	Outcome Kegiatan	Target					
2	15	01	2.01	0001	Penyusunan Dokumen Perencanaan Perangkat Daerah		Prosentase kesesuaian dokumen perencanaan, penganggaran dan evaluasi kinerja perangkat daerah	100 %		- Semua Kecamatan, Semua Kelurahan	13.878.600,00	
2	15	01	2.01	0006	Koordinasi dan Penyusunan Laporan Capaian Kinerja dan Ikhtisar Realisasi Kinerja SKPD		Prosentase kesesuaian dokumen perencanaan, penganggaran dan evaluasi kinerja perangkat daerah	100 %		- Semua Kecamatan, Semua Kelurahan	0,00	
2	15	01	2.01	0007	Evaluasi Kinerja Perangkat Daerah		Prosentase kesesuaian dokumen perencanaan, penganggaran dan evaluasi kinerja perangkat daerah	100 %		- Semua Kecamatan, Semua Kelurahan	5.491.200,00	
2	15	01	2.02		<b>Administrasi Keuangan Perangkat Daerah</b>		Cakupan layanan administrasi keuangan perangkat daerah	100 %			<b>33.009.871.958,00</b>	
2	15	01	2.02	0001	Penyediaan Gaji dan Tunjangan ASN		Cakupan layanan administrasi keuangan perangkat daerah	100 %		- Semua Kecamatan, Semua Kelurahan	32.993.509.958,00	
2	15	01	2.02	0003	Pelaksanaan Penatausahaan dan Pengujian/Verifikasi Keuangan SKPD		Cakupan layanan administrasi keuangan perangkat daerah	100 %		- Semua Kecamatan, Semua Kelurahan	8.953.900,00	
2	15	01	2.02	0005	Koordinasi dan Penyusunan Laporan Keuangan Akhir Tahun SKPD		Cakupan layanan administrasi keuangan perangkat daerah	100 %		- Semua Kecamatan, Semua Kelurahan	2.289.900,00	
2	15	01	2.02	0007	Koordinasi dan Penyusunan Laporan Keuangan Bulanan/ Triwulanan/ Semesteran SKPD		Cakupan layanan administrasi keuangan perangkat daerah	100 %		- Semua Kecamatan, Semua Kelurahan	5.118.200,00	
2	15	01	2.05		<b>Administrasi Kepegawaian Perangkat Daerah</b>		Cakupan administrasi kepegawaian perangkat daerah	100 %			<b>165.738.248,00</b>	
2	15	01	2.05	0002	Pengadaan Pakaian Dinas beserta Atribut Kelengkapannya		Cakupan administrasi kepegawaian perangkat daerah	100 %		- Semua Kecamatan, Semua Kelurahan	165.738.248,00	
2	15	01	2.06		<b>Administrasi Umum Perangkat Daerah</b>		Cakupan layanan administrasi umum perangkat daerah	100 %			<b>481.560.016,00</b>	

Kode	Program / Kegiatan	Sasaran Program		Sasaran Kegiatan			Lokasi Kegiatan	Plafon Anggaran Sementara (Rp.)	Keterangan				
		Indikator Kinerja	Target	Output Kegiatan	Target	Outcome Kegiatan				Target			
2	15	01	2.06	0001	Penyediaan Komponen Instalasi Listrik/Penerangan Bangunan Kantor		Cakupan layanan administrasi umum perangkat daerah	100 %			- Semua Kecamatan, Semua Kelurahan	0,00	
2	15	01	2.06	0004	Penyediaan Bahan Logistik Kantor		Cakupan layanan administrasi umum perangkat daerah	100 %			- Semua Kecamatan, Semua Kelurahan	460.620.316,00	
2	15	01	2.06	0005	Penyediaan Barang Cetak dan Penggandaan		Cakupan layanan administrasi umum perangkat daerah	100 %			- Semua Kecamatan, Semua Kelurahan	8.745.700,00	
2	15	01	2.06	0006	Penyediaan Bahan Bacaan dan Peraturan Perundang-undangan		Cakupan layanan administrasi umum perangkat daerah	100 %			- Semua Kecamatan, Semua Kelurahan	12.294.000,00	
2	15	01	2.06	0008	Fasilitasi Kunjungan Tamu		Cakupan layanan administrasi umum perangkat daerah	100 %			- Semua Kecamatan, Semua Kelurahan	0,00	
2	15	01	2.06	0009	Penyelenggaraan Rapat Koordinasi dan Konsultasi SKPD		Cakupan layanan administrasi umum perangkat daerah	100 %			- Semua Kecamatan, Semua Kelurahan	0,00	
2	15	01	2.07	0001	Pengadaan Barang Milik Daerah Penunjang Urusan Pemerintahan Daerah		Cakupan layanan pengadaan barang milik daerah penunjang urusan pemerintah daerah	100 %				16.133.729.240,00	
2	15	01	2.07	0001	Pengadaan Kendaraan Perorangan Dinas atau Kendaraan Dinas Jabatan		Cakupan layanan pengadaan barang milik daerah penunjang urusan pemerintah daerah	100 %			- Semua Kecamatan, Semua Kelurahan	0,00	
2	15	01	2.07	0002	Pengadaan Kendaraan Dinas Operasional atau Lapangan		Cakupan layanan pengadaan barang milik daerah penunjang urusan pemerintah daerah	100 %			- Semua Kecamatan, Semua Kelurahan	13.858.373.340,00	
2	15	01	2.07	0005	Pengadaan Mebel		Cakupan layanan pengadaan barang milik daerah penunjang urusan pemerintah daerah	100 %			- Semua Kecamatan, Semua Kelurahan	162.012.600,00	
2	15	01	2.07	0006	Pengadaan Peralatan dan Mesin Lainnya		Cakupan layanan pengadaan barang milik daerah penunjang urusan pemerintah daerah	100 %			- Semua Kecamatan, Semua Kelurahan	2.113.343.300,00	



Kode	Program / Kegiatan	Sasaran Program		Sasaran Kegiatan			Lokasi Kegiatan	Plafon Anggaran Sementara (Rp.)	Keterangan		
		Indikator Kinerja	Target	Output Kegiatan	Target	Outcome Kegiatan				Target	
2	01	2.07	0009			Cakupan layanan pengadaan barang milik daerah penunjang urusan pemerintahan daerah	100 %		- Semua Kecamatan, Semua Kelurahan	0,00	
2	15	01	2.08			Cakupan layanan penyediaan jasa penunjang urusan pemerintahan daerah	100 %		- Semua Kecamatan, Semua Kelurahan	24.419.258.136,00	
2	15	01	0001			Cakupan layanan penyediaan jasa penunjang urusan pemerintahan daerah	100 %		- Semua Kecamatan, Semua Kelurahan	12.227.500,00	
2	15	01	0002			Cakupan layanan penyediaan jasa penunjang urusan pemerintahan daerah	100 %		- Semua Kecamatan, Semua Kelurahan	24.058.800.232,00	
2	15	01	0004			Cakupan layanan penyediaan jasa penunjang urusan pemerintahan daerah	100 %		- Semua Kecamatan, Semua Kelurahan	348.230.404,00	
2	15	01	2.09			Cakupan layanan pemeliharaan barang milik daerah penunjang urusan pemerintahan daerah	100 %			1.584.838.112,00	
2	15	01	0001			Cakupan layanan pemeliharaan barang milik daerah penunjang urusan pemerintahan daerah	100 %		- Semua Kecamatan, Semua Kelurahan	42.050.000,00	
2	15	01	0002			Cakupan layanan pemeliharaan barang milik daerah penunjang urusan pemerintahan daerah	100 %		- Semua Kecamatan, Semua Kelurahan	1.329.103.112,00	
2	15	01	0006			Cakupan layanan pemeliharaan barang milik daerah penunjang urusan pemerintahan daerah	100 %		- Semua Kecamatan, Semua Kelurahan	173.675.000,00	
2	15	01	0009			Cakupan layanan pemeliharaan barang milik daerah penunjang urusan pemerintahan daerah	100 %		- Semua Kecamatan, Semua Kelurahan	40.010.000,00	
2	15	02			100 %	Cakupan penyelenggaraan lalu lintas dan angkutan jalan (LLAJ)				53.566.213.694,00	
2	15	02	2.01			Proporsitas pengelolaan kacamatan lalu lintas	100 %			6.586.026.361,00	

Kode	Program / Kegiatan	Sasaran Program		Sasaran Kegiatan			Lokasi Kegiatan	Plafon Anggaran Sementara (Rp.)	Keterangan			
		Indikator Kinerja	Target	Output Kegiatan	Target	Outcome Kegiatan				Target		
2	15	02	2.01	0001			Prosentase pengendalian kemacetan lalu lintas	100 %			451.259.800,00	- Semua Kecamatan, Semua Kelurahan
2	15	02	2.01	0002			Prosentase pengendalian kemacetan lalu lintas	100 %			1.809.095.359,00	- Semua Kecamatan, Semua Kelurahan
2	15	02	2.01	0007			Prosentase pengendalian kemacetan lalu lintas	100 %			4.325.671.202,00	- Semua Kecamatan, Semua Kelurahan
2	15	02	2.02				Prosentase optimalnya fungsi perlekapan jalan	100 %			42.320.951.321,00	
2	15	02	2.02	0002			Prosentase optimalnya fungsi perlekapan jalan	100 %			19.552.208.177,00	- Semua Kecamatan, Semua Kelurahan
2	15	02	2.02	0004			Prosentase optimalnya fungsi perlekapan jalan	100 %			22.768.743.144,00	- Semua Kecamatan, Semua Kelurahan
2	15	02	2.04				Cakupan fungsi ruas jalan dan simpang	100 %			19.265.845,00	
2	15	02	2.04	0002			Cakupan fungsi ruas jalan dan simpang	100 %			19.265.845,00	- Semua Kecamatan, Semua Kelurahan
2	15	02	2.05				Prosentase kendaraan yang lulus uji serta penyediaan alat uji yang memenuhi standar teknis	100 %			1.116.087.360,00	
2	15	02	2.05	0001			Prosentase kendaraan yang lulus uji serta penyediaan alat uji yang memenuhi standar teknis	100 %			359.059.576,00	- Semua Kecamatan, Semua Kelurahan
2	15	02	2.05	0007			Prosentase kendaraan yang lulus uji serta penyediaan alat uji yang memenuhi standar teknis	100 %			757.027.784,00	- Semua Kecamatan, Semua Kelurahan
2	15	02	2.06				Prosentase fungsi fasilitas perlekapan jalan	100 %			2.959.189.442,00	

Kode	Program / Kegiatan	Sasaran Program		Sasaran Kegiatan			Lokasi Kegiatan	Plafon Anggaran Sementara (Rp.)	Keterangan		
		Indikator Kinerja	Target	Output Kegiatan	Target	Outcome Kegiatan				Target	
2	02	2.06	0004	Pengawasan dan Pengendalian Efektivitas Pelaksanaan Kebijakan untuk Jalan Kabupaten/Kota		Prosentase fungsi fasilitas perlekapan jalan	100 %		- Semua Kecamatan, Semua Kelurahan	1.083.722.000,00	
2	02	2.06	0015	Forum Lalu Lintas dan Angkutan Jalan untuk Jaringan Jalan Kabupaten/Kota		Prosentase fungsi fasilitas perlekapan jalan	100 %		- Semua Kecamatan, Semua Kelurahan	646.800,00	
2	02	2.06	0016	Pengadaan dan Pemasangan Perlekapan Jalan dalam rangka Manajemen dan Rekrayasa Lalu Lintas		Prosentase fungsi fasilitas perlekapan jalan	100 %		- Semua Kecamatan, Semua Kelurahan	1.782.491.542,00	
2	02	2.06	0017	Penataan Manajemen dan Rekrayasa Lalu Lintas untuk Jaringan Jalan Kabupaten/Kota		Prosentase fungsi fasilitas perlekapan jalan	100 %		- Semua Kecamatan, Semua Kelurahan	92.329.100,00	
2	02	2.07		<b>Persetujuan Hasil Analisis Dampak Lalu Lintas (Andalain) untuk Jalan Kabupaten/Kota</b>		Cakupan fungsi ruas jalan dan simpang	100 %			<b>3.014.400,00</b>	
2	02	2.07	0003	Koordinasi dan Sinkronisasi Penilaian Hasil Andalain		Cakupan fungsi ruas jalan dan simpang	100 %		- Semua Kecamatan, Semua Kelurahan	1.456.100,00	
2	02	2.07	0006	Pengawasan Pelaksanaan Rekomendasi Persetujuan Teknis Andalain		Cakupan fungsi ruas jalan dan simpang	100 %		- Semua Kecamatan, Semua Kelurahan	1.558.300,00	
2	02	2.08		<b>Audit dan Inspeksi Keselamatan LLAJ di Jalan</b>		Prosentase kepatuhan operator dan pengemudi angkutan umum	100 %			<b>368.430.700,00</b>	
2	02	2.08	0003	Pelaksanaan Inspeksi, Audit dan Pemantauan Terminal		Prosentase kepatuhan operator dan pengemudi angkutan umum	100 %		- Semua Kecamatan, Semua Kelurahan	3.564.000,00	
2	02	2.08	0004	Pelaksanaan Inspeksi, Audit dan Pemantauan Pemenuhan Persyaratan Penyelenggaraan Kompetensi Pengemudi Kendaraan Bermotor Kabupaten/Kota		Prosentase kepatuhan operator dan pengemudi angkutan umum	100 %		- Semua Kecamatan, Semua Kelurahan	63.643.400,00	
2	02	2.08	0007	Pelaksanaan Inspeksi, Audit dan Pemantauan Sistem Manajemen Keselamatan Perusahaan Angkutan Umum		Prosentase kepatuhan operator dan pengemudi angkutan umum	100 %		- Semua Kecamatan, Semua Kelurahan	301.223.300,00	
2	02	2.09		<b>Penyediaan Angkutan Umum untuk Jasa Angkutan Orang dan/atau Barang Antar Kota dalam 1 (Satu) Daerah Kabupaten/Kota</b>		Prosentase penyediaan sarana dan prasarana perhubungan	100 %			<b>193.248.265,00</b>	

Kode	Program / Kegiatan	Sasaran Program		Sasaran Kegiatan			Lokasi Kegiatan	Plafon Anggaran Sementara (Rp.)	Keterangan
		Indikator Kinerja	Target	Output Kegiatan	Target	Outcome Kegiatan			
2	15 02 2.09 0002	Pengendalian dan Pengawasan Ketersediaan Angkutan Umum untuk Jasa Angkutan Orang dan/atau Barang Antar Kota dalam 1 (Satu) Kabupaten/Kota			100 %	Prosentase penyediaan sarana dan prasarana perhubungan	- Semua Kecamatan, Semua Kelurahan	193.248.265,00	
2	15 02 2.09 0003	Penyediaan Angkutan Umum untuk Jasa Angkutan Orang dan/atau Barang Antar Kota dalam 1 (Satu) Daerah Kabupaten/Kota			100 %	Prosentase penyediaan sarana dan prasarana perhubungan	- Semua Kecamatan, Semua Kelurahan	0,00	
2.16.2.20.2.21.04.0000 Dinas Komunikasi dan Informatika									
2.16.2.20.2.21.04.0000 Dinas Komunikasi dan Informatika									
2	16 01	<b>PROGRAM PENUNJANG URUSAN PEMERINTAHAN DAERAH KABUPATEN/KOTA</b>	Cakupan Layanan Program Penunjang Urusan Pemerintah Daerah Kabupaten/Kota di Dinas Komunikasi dan Informatika	100 %				17.564.212.441,00	
2	16 01 2.01	<b>Perencanaan, Penganggaran, dan Evaluasi Kinerja Perangkat Daerah</b>			16 Dokumen	Jumlah Dokumen Perencanaan, Penganggaran dan Evaluasi Kinerja Perangkat Daerah	- Semua Kecamatan, Semua Kelurahan	96.488.290,00	
2	16 01 2.01 0001	Penyusunan Dokumen Perencanaan Perangkat Daerah			16 Dokumen	Jumlah Dokumen Perencanaan, Penganggaran dan Evaluasi Kinerja Perangkat Daerah	- Semua Kecamatan, Semua Kelurahan	49.405.915,00	
2	16 01 2.01 0006	Koordinasi dan Penyusunan Laporan Capaian Kinerja dan Ikhtisar Realisasi Kinerja SKPD			16 Dokumen	Jumlah Dokumen Perencanaan, Penganggaran dan Evaluasi Kinerja Perangkat Daerah	- Semua Kecamatan, Semua Kelurahan	0,00	
2	16 01 2.01 0007	Evaluasi Kinerja Perangkat Daerah			16 Dokumen	Jumlah Dokumen Perencanaan, Penganggaran dan Evaluasi Kinerja Perangkat Daerah	- Semua Kecamatan, Semua Kelurahan	47.082.375,00	
2	16 01 2.02	<b>Administrasi Keuangan Perangkat Daerah</b>			78 Dokumen	Jumlah Dokumen Administrasi Keuangan Perangkat Daerah		15.496.577.009,00	
2	16 01 2.02 0001	Penyediaan Gaji dan Tunjangan ASN			78 Dokumen	Jumlah Dokumen Administrasi Keuangan Perangkat Daerah	- Semua Kecamatan, Semua Kelurahan	15.464.336.829,00	
2	16 01 2.02 0003	Pelaksanaan Penatausahaan dan Pengujian/Verifikasi Keuangan SKPD			78 Dokumen	Jumlah Dokumen Administrasi Keuangan Perangkat Daerah	- Semua Kecamatan, Semua Kelurahan	20.264.400,00	

Kode	Program / Kegiatan	Sasaran Program		Sasaran Kegiatan			Lokasi Kegiatan	Plafon Anggaran Sementara (Rp.)	Keterangan
		Indikator Kinerja	Target	Output Kegiatan	Target	Outcome Kegiatan			
2	16 01 2.02 0005	Koordinasi dan Penyusunan Laporan Keuangan Akhir Tahun SKPD			Jumlah Dokumen Administrasi Keuangan Perangkat Daerah	78 Dokumen		2.896.180,00	- Semua Kecamatan, Semua Kelurahan
2	16 01 2.02 0007	Koordinasi dan Penyusunan Laporan Keuangan Bulanan/ Triwulanan/ Semesteran SKPD			Jumlah Dokumen Administrasi Keuangan Perangkat Daerah	78 Dokumen		9.079.600,00	- Semua Kecamatan, Semua Kelurahan
2	16 01 2.05	<b>Administrasi Kepegawaian Perangkat Daerah</b>			Jumlah Dokumen Administrasi Kepegawaian Perangkat Daerah	13 Dokumen		<b>83.949.603,00</b>	
2	16 01 2.05 0001	Peningkatan Sarana dan Prasarana Disiplin Pegawai			Jumlah Dokumen Administrasi Kepegawaian Perangkat Daerah	13 Dokumen		0,00	- Semua Kecamatan, Semua Kelurahan
2	16 01 2.05 0005	Monitoring, Evaluasi, dan Penilaian Kinerja Pegawai			Jumlah Dokumen Administrasi Kepegawaian Perangkat Daerah	13 Dokumen		83.949.603,00	- Semua Kecamatan, Semua Kelurahan
2	16 01 2.06	<b>Administrasi Umum Perangkat Daerah</b>			Jumlah Laporan Administrasi Umum Perangkat Daerah	36 Laporan		<b>253.295.199,00</b>	
2	16 01 2.06 0001	Penyediaan Komponen Instalasi Listrik/Penerangan Bangunan Kantor			Jumlah Laporan Administrasi Umum Perangkat Daerah	36 Laporan		22.268.820,00	- Semua Kecamatan, Semua Kelurahan
2	16 01 2.06 0004	Penyediaan Bahan Logistik Kantor			Jumlah Laporan Administrasi Umum Perangkat Daerah	36 Laporan		176.230.700,00	- Semua Kecamatan, Semua Kelurahan
2	16 01 2.06 0005	Penyediaan Barang Cetak dan Penggandaan			Jumlah Laporan Administrasi Umum Perangkat Daerah	36 Laporan		11.788.300,00	- Semua Kecamatan, Semua Kelurahan
2	16 01 2.06 0006	Penyediaan Bahan Bacaan dan Peraturan Perundang-undangan			Jumlah Laporan Administrasi Umum Perangkat Daerah	36 Laporan		40.296.000,00	- Semua Kecamatan, Semua Kelurahan
2	16 01 2.06 0008	Fasilitasi Kunjungan Tamu			Jumlah Laporan Administrasi Umum Perangkat Daerah	36 Laporan		2.711.379,00	- Semua Kecamatan, Semua Kelurahan

Kode	Program / Kegiatan	Sasaran Program		Sasaran Kegiatan				Lokasi Kegiatan	Plafon Anggaran Sementara (Rp.)	Keterangan
		Indikator Kinerja	Target	Output Kegiatan	Target	Outcome Kegiatan	Target			
2	0009					Jumlah Laporan Administrasi Umum Perangkat Daerah	36 Laporan		0,00	- Semua Kecamatan, Semua Kelurahan
2	2.07					Jumlah Unit Pengadaan Barang Milik Daerah Penunjang Urusan Pemerintahan Daerah	124 Unit		408.377.156,00	
2	0002					Jumlah Unit Pengadaan Barang Milik Daerah Penunjang Urusan Pemerintahan Daerah	124 Unit		0,00	- Semua Kecamatan, Semua Kelurahan
2	0005					Jumlah Unit Pengadaan Barang Milik Daerah Penunjang Urusan Pemerintahan Daerah	124 Unit		49.628.749,00	- Semua Kecamatan, Semua Kelurahan
2	0006					Jumlah Unit Pengadaan Barang Milik Daerah Penunjang Urusan Pemerintahan Daerah	124 Unit		358.748.407,00	- Semua Kecamatan, Semua Kelurahan
2	0010					Jumlah Unit Pengadaan Barang Milik Daerah Penunjang Urusan Pemerintahan Daerah	124 Unit		0,00	- Semua Kecamatan, Semua Kelurahan
2	2.08					Jumlah Laporan Penyediaan Jasa Penunjang Urusan Pemerintahan Daerah	36 Laporan		299.156.480,00	
2	0001					Jumlah Laporan Penyediaan Jasa Penunjang Urusan Pemerintahan Daerah	36 Laporan		129.704.480,00	- Semua Kecamatan, Semua Kelurahan
2	0002					Jumlah Laporan Penyediaan Jasa Komunikasi, Sumber Daya Air dan Listrik	36 Laporan		167.452.000,00	- Semua Kecamatan, Semua Kelurahan
2	0004					Jumlah Laporan Penyediaan Jasa Peleayanan Umum Kantor	36 Laporan		2.000.000,00	- Semua Kecamatan, Semua Kelurahan
2	2.09					Jumlah Unit Pemeliharaan Barang Milik Daerah Penunjang Urusan Pemerintahan Daerah	219 Unit		926.368.704,00	

Kode	Program / Kegiatan	Sasaran Program		Sasaran Kegiatan				Lokasi Kegiatan	Plafon Anggaran Sementara (Rp.)	Keterangan		
		Indikator Kinerja	Target	Output Kegiatan	Target	Outcome Kegiatan	Target					
2	16	01	2.09	0001	Penyediaan Jasa Pemeliharaan, Biaya Pemeliharaan, dan Pajak Kendaraan Perorangan Dinas atau Kendaraan Dinas Jabatan		Jumlah Unit Pemeliharaan Barang Milik Daerah Penunjang Urusan Pemerintahan Daerah	219 Unit		- Semua Kecamatan, Semua Kelurahan	139.769.220,00	
2	16	01	2.09	0002	Penyediaan Jasa Pemeliharaan, Biaya Pemeliharaan, Pajak dan Perizinan Kendaraan Dinas Operasional atau Lapangan		Jumlah Unit Pemeliharaan Barang Milik Daerah Penunjang Urusan Pemerintahan Daerah	219 Unit		- Semua Kecamatan, Semua Kelurahan	663.902.660,00	
2	16	01	2.09	0006	Pemeliharaan Peralatan dan Mesin Lainnya		Jumlah Unit Pemeliharaan Barang Milik Daerah Penunjang Urusan Pemerintahan Daerah	219 Unit		- Semua Kecamatan, Semua Kelurahan	122.696.824,00	
2	16	01	2.09	0009	Pemeliharaan/Rehabilitasi Gedung Kantor dan Bangunan Lainnya		Jumlah Unit Pemeliharaan Barang Milik Daerah Penunjang Urusan Pemerintahan Daerah	219 Unit		- Semua Kecamatan, Semua Kelurahan	0,00	
2	16	02			<b>PROGRAM PENGELOLAAN INFORMASI DAN KOMUNIKASI PUBLIK</b>	Persentase Layanan Kelompok Masyarakat Yang Difasilitasi Untuk Emfientasi Adopsi Teknologi Digital Dan Layanan Literasi Digital Yang Difasilitasi Pemerintah Daerah			100 %		<b>6.537.102.762,00</b>	
2	16	02	2.01		<b>Pengelolaan Informasi dan Komunikasi Publik Pemerintah Daerah Kabupaten/Kota</b>		Persentase layanan kelompok masyarakat, literasi digital, dan mitra strategis media komunitas yang difasilitasi Pemerintah Daerah	100 %			<b>6.537.102.762,00</b>	
2	16	02	2.01	0001	Perumusan Kebijakan Teknis Bidang Informasi dan Komunikasi Publik		Persentase layanan kelompok masyarakat, literasi digital, dan mitra strategis media komunitas yang difasilitasi Pemerintah Daerah	100 %		- Semua Kecamatan, Semua Kelurahan	170.225.121,00	
2	16	02	2.01	0002	Monitoring Opini dan Aspirasi Publik		Persentase layanan kelompok masyarakat literasi digital, dan mitra strategis media komunitas yang difasilitasi Pemerintah Daerah	100 %		- Semua Kecamatan, Semua Kelurahan	203.143.164,00	
2	16	02	2.01	0004	Pengelolaan Konten dan Perencanaan Media Komunikasi Publik		Persentase layanan kelompok masyarakat literasi digital, dan mitra strategis media komunitas yang difasilitasi Pemerintah Daerah	100 %		- Semua Kecamatan, Semua Kelurahan	5.833.320.983,00	

Kode	Program / Kegiatan	Sasaran Program		Sasaran Kegiatan				Lokasi Kegiatan	Plafon Anggaran Sementara (Rp.)	Keterangan			
		Indikator Kinerja	Target	Output Kegiatan	Target	Outcome Kegiatan	Target						
2	16	02	2.01	0005	Pengelolaan Media Komunikasi Publik		Persentase layanan kelompok masyarakat, literasi digital, dan mitra strategis media komunitas yang difasilitasi Pemerintah Daerah	100 %			- Semua Kecamatan, Semua Kelurahan	19.119.142,00	
2	16	02	2.01	0006	Pelayanan Informasi Publik		Persentase layanan kelompok masyarakat, literasi digital, dan mitra strategis media komunitas yang difasilitasi Pemerintah Daerah	100 %			- Semua Kecamatan, Semua Kelurahan	200.930.748,00	
2	16	02	2.01	0007	Layanan Hubungan Media		Persentase layanan kelompok masyarakat, literasi digital, dan mitra strategis media komunitas yang difasilitasi Pemerintah Daerah	100 %			- Semua Kecamatan, Semua Kelurahan	57.887.726,00	
2	16	02	2.01	0008	Kemitraan dengan Pemangku Kepentingan		Persentase layanan kelompok masyarakat, literasi digital, dan mitra strategis media komunitas yang difasilitasi Pemerintah Daerah	100 %			- Semua Kecamatan, Semua Kelurahan	7.555.534,00	
2	16	02	2.01	0012	Penyelenggaraan Hubungan Masyarakat, Media dan Kemitraan Komunitas		Persentase layanan kelompok masyarakat, literasi digital, dan mitra strategis media komunitas yang difasilitasi Pemerintah Daerah	100 %			- Semua Kecamatan, Semua Kelurahan	44.920.344,00	
2	16	03			<b>PROGRAM PENGELOLAAN APLIKASI INFORMATIKA</b>	Persentase Penerapan Teknologi Informasi Di Kabupaten Badung			100 %			<b>47.045.203.740,00</b>	
2	16	03	2.01		Pengelolaan Nama Domain yang Telah Ditetapkan oleh Pemerintah Pusat dan Sub Domain di Lingkup Pemerintah Daerah Kabupaten/Kota		Jumlah Dokumen Hasil Pengelolaan Nama Domain yang telah ditetapkan oleh Pemerintah Pusat dan Sub Domain di Lingkup Pemerintah Daerah Kabupaten/Kota	26 Dokumen				<b>44.136.938.090,00</b>	
2	16	03	2.01	0001	Pendaftaran Nama Domain Pemerintah Kabupaten/Kota		Jumlah Dokumen Hasil Pengelolaan Nama Domain yang telah ditetapkan oleh Pemerintah Pusat dan Sub Domain di Lingkup Pemerintah Daerah Kabupaten/Kota	26 Dokumen			- Semua Kecamatan, Semua Kelurahan	63.630.008,00	



Kode	Program / Kegiatan	Sasaran Program		Sasaran Kegiatan				Lokasi Kegiatan	Plafon Anggaran Sementara (Rp.)	Keterangan		
		Indikator Kinerja	Target	Output Kegiatan	Target	Outcome Kegiatan	Target					
2	16	03	2.01	0002	Penataaksanaan dan Pengawasan Nama Domain dan Sub Domain dalam Penyelenggaraan Pemerintahan Daerah Kabupaten/Kota		Jumlah Dokumen Hasil Pengelolaan Nama Domain yang telah ditetapkan oleh Pemerintah Pusat dan Sub Domain di Lingkungan Pemerintah Daerah Kabupaten/Kota	26 Dokumen		- Semua Kecamatan, Semua Kelurahan	4.370.887.102,00	
2	16	03	2.01	0003	Penyelenggaraan Sistem Jaringan Intra Pemerintahan Daerah		Jumlah Dokumen Hasil Pengelolaan Nama Domain yang telah ditetapkan oleh Pemerintah Pusat dan Sub Domain di Lingkungan Pemerintah Daerah Kabupaten/Kota	26 Dokumen		- Semua Kecamatan, Semua Kelurahan	39.702.420.980,00	
2	16	03	2.02	0001	Pengelolaan E-government di Lingkup Pemerintah Daerah Kabupaten/Kota		Jumlah Dokumen Hasil Pengelolaan E-Government Di Lingkup Pemerintah Daerah Kabupaten/Kota	41 Dokumen			2.908.265.650,00	
2	16	03	2.02	0001	Penataaksanaan dan Pengawasan E-government dalam Penyelenggaraan Pemerintahan Daerah Kabupaten/Kota		Jumlah Dokumen Hasil Pengelolaan E-Government Di Lingkup Pemerintah Daerah Kabupaten/Kota	41 Dokumen		- Semua Kecamatan, Semua Kelurahan	970.322.600,00	
2	16	03	2.02	0007	Pengembangan Aplikasi dan Proses Bisnis Pemerintahan Berbasis Elektronik		Jumlah Dokumen Hasil Pengelolaan E-Government Di Lingkup Pemerintah Daerah Kabupaten/Kota	41 Dokumen		- Semua Kecamatan, Semua Kelurahan	1.757.004.950,00	
2	16	03	2.02	0008	Penyelenggaraan Sistem Penghubung Layanan Pemerintahan		Jumlah Dokumen Hasil Pengelolaan E-Government Di Lingkup Pemerintah Daerah Kabupaten/Kota	41 Dokumen		- Semua Kecamatan, Semua Kelurahan	177.883.900,00	
2	16	03	2.02	0009	Pengembangan dan Pengelolaan Ekosistem Kabupaten/Kota Cerdas dan Kota Cerdas		Jumlah Dokumen Hasil Pengelolaan E-Government Di Lingkup Pemerintah Daerah Kabupaten/Kota	41 Dokumen		- Semua Kecamatan, Semua Kelurahan	3.054.200,00	
2	20	02			<b>PROGRAM PENYELENGGARAAN STATISTIK SEKTORAL</b>	Persentase OPD yang menggunakan data statistik dalam menyusun perencanaan		100 %			221.964.840,00	
2	20	02	2.01		<b>Penyelenggaraan Statistik Sektoral di Lingkup Daerah Kabupaten/Kota</b>		Jumlah Dokumen Hasil Penyelenggaraan Statistik Sektoral Di Lingkup Daerah Kabupaten /Kota	15 Dokumen			221.964.840,00	
2	20	02	2.01	0001	Koordinasi dan Sinkronisasi Pengumpulan, Pengolahan, Analisis dan Diseminasi Data Statistik Sektoral		Jumlah Dokumen Hasil Penyelenggaraan Statistik Sektoral Di Lingkup Daerah Kabupaten /Kota	15 Dokumen		- Semua Kecamatan, Semua Kelurahan	7.096.800,00	

Kode	Program / Kegiatan	Sasaran Program		Sasaran Kegiatan				Lokasi Kegiatan	Plafon Anggaran Sementara (Rp.)	Keterangan
		Indikator Kinerja	Target	Output Kegiatan	Target	Outcome Kegiatan	Target			
2	0002	Peningkatan Kapasitas SDM Pemerintah Daerah dalam Peningkatan Mutu Statistik Daerah yang Terintegrasi			Jumlah Dokumen Hasil Penyelenggaraan Statistik Sektoral Di Lingkup Daerah Kabupaten /Kota	15 Dokumen		- Semua Kecamatan, Semua Kelurahan	204.941.615,00	
2	0003	Membangun Metadata Statistik Sektoral			Jumlah Dokumen Hasil Penyelenggaraan Statistik Sektoral Di Lingkup Daerah Kabupaten /Kota	15 Dokumen		- Semua Kecamatan, Semua Kelurahan	9.926.425,00	
2	02	<b>PROGRAM PENYELENGGARAAN PERSANDIAN UNTUK PENGAMANAN INFORMASI</b>	Persentase Pengelolaan Layanan Keamanan Sistem Pemerintahan Berbasis Elektronik	100 %					<b>196.985.225,00</b>	
2	21	<b>Penyelenggaraan Persandian untuk Pengamanan Informasi Pemerintah Daerah Kabupaten/Kota</b>			Jumlah Dokumen Hasil Penyelenggaraan Persandian Untuk Pengamanan Informasi Pemerintah Daerah Kabupaten/Kota	16 Dokumen			<b>192.890.425,00</b>	
2	21	Penetapan Kebijakan Tata Kelola Keamanan Informasi dan Jaring Komunikasi Sandi Pemerintah Daerah Kabupaten/Kota			Jumlah Dokumen Hasil Penyelenggaraan Persandian Untuk Pengamanan Informasi Pemerintah Daerah Kabupaten/Kota	16 Dokumen		- Semua Kecamatan, Semua Kelurahan	2.112.380,00	
2	21	Pelaksanaan Analisis Kebutuhan dan Pengelolaan Sumber Daya Keamanan Informasi Pemerintah Daerah Kabupaten/Kota			Jumlah Dokumen Hasil Penyelenggaraan Persandian Untuk Pengamanan Informasi Pemerintah Daerah Kabupaten/Kota	16 Dokumen		- Semua Kecamatan, Semua Kelurahan	3.872.580,00	
2	21	Pelaksanaan Keamanan Informasi Pemerintahan Daerah Kabupaten/Kota Berbasis Elektronik dan Non Elektronik			Jumlah Dokumen Hasil Penyelenggaraan Persandian Untuk Pengamanan Informasi Pemerintah Daerah Kabupaten/Kota	16 Dokumen		- Semua Kecamatan, Semua Kelurahan	184.936.865,00	
2	21	Penyediaan Layanan Keamanan Informasi Pemerintah Daerah Kabupaten/Kota			Jumlah Dokumen Hasil Penyelenggaraan Persandian Untuk Pengamanan Informasi Pemerintah Daerah Kabupaten/Kota	16 Dokumen		- Semua Kecamatan, Semua Kelurahan	1.968.600,00	
2	21	<b>Penetapan Pola Hubungan Komunikasi Sandi Antar Perangkat Daerah Kabupaten/Kota</b>			Jumlah Dokumen Hasil Penetapan Pola Hubungan Komunikasi Sandi Antar Perangkat Daerah Kabupaten/Kota	4 Dokumen			<b>4.094.800,00</b>	

Kode	Program / Kegiatan	Sasaran Program		Sasaran Kegiatan			Lokasi Kegiatan	Plafon Anggaran Sementara (Rp.)	Keterangan
		Indikator Kinerja	Target	Output Kegiatan	Target	Outcome Kegiatan			
2	Operasionalisasi Jaring Komunikasi Sandi Pemerintah Daerah Kabupaten/Kota			Jumlah Dokumen Hasil Penetapan Pola Hubungan Komunikasi Sandi Antar Perangkat Daerah/kabupaten/kota	4 Dokumen		- Semua Kecamatan, Semua Kelurahan	4.094.800,00	
2.17.30.00.03.0000 Dinas Koperasi, Usaha Kecil Menengah dan Perdagangan									
2.17.3.30.00.03.0000 Dinas Koperasi, Usaha Kecil Menengah dan Perdagangan									
2	<b>PROGRAM PENUNJANG URUSAN PEMERINTAHAN DAERAH KABUPATEN/KOTA</b>	Cakupan Layanan Program Penunjang Urusan Pemerintah Daerah (DISKOP UKMP)	100 %					19.277.502.169,00	
2	<b>Perencanaan, Penganggaran, dan Evaluasi Kinerja Perangkat Daerah</b>			Tersusunnya dokumen Perencanaan, Penganggaran dan Evaluasi Perangkat Daerah	100 %			11.882.100,00	
2	Penyusunan Dokumen Perencanaan Perangkat Daerah			Tersusunnya dokumen Perencanaan, Penganggaran dan Evaluasi Perangkat Daerah	100 %		- Semua Kecamatan, Semua Kelurahan	7.182.900,00	
2	Koordinasi dan Penyusunan Laporan Capaian Kinerja dan Ikhtisar Realisasi Kinerja SKPD			Tersusunnya dokumen Perencanaan, Penganggaran dan Evaluasi Perangkat Daerah	100 %		- Semua Kecamatan, Semua Kelurahan	0,00	
2	Evaluasi Kinerja Perangkat Daerah			Tersusunnya dokumen Perencanaan, Penganggaran dan Evaluasi Perangkat Daerah	100 %		- Semua Kecamatan, Semua Kelurahan	4.699.200,00	
2	<b>Administrasi Keuangan Perangkat Daerah</b>			Terlaksananya Administrasi Keuangan Perangkat Daerah	100 %			17.881.112.524,00	
2	Penyediaan Gaji dan Tunjangan ASN			Terlaksananya Administrasi Keuangan Perangkat Daerah	100 %		- Semua Kecamatan, Semua Kelurahan	17.881.112.524,00	
2	<b>Administrasi Umum Perangkat Daerah</b>			Terlaksananya Administrasi Umum Perangkat Daerah	100 %			582.852.786,00	
2	Penyediaan Komponen Instalasi Listrik/Penerangan Bangunan Kantor			Terlaksananya Administrasi Umum Perangkat Daerah	100 %		- Semua Kecamatan, Semua Kelurahan	8.619.000,00	
2	Penyediaan Peralatan dan Perlengkapan Kantor			Terlaksananya Administrasi Umum Perangkat Daerah	100 %		- Semua Kecamatan, Semua Kelurahan	271.487.574,00	

Kode	Program / Kegiatan	Sasaran Program		Sasaran Kegiatan			Lokasi Kegiatan	Plafon Anggaran Sementara (Rp.)	Keterangan
		Indikator Kinerja	Target	Output Kegiatan	Target	Outcome Kegiatan			
2	0003 2.06 01 17	Penyediaan Peralatan Rumah Tangga			Terlaksananya Administrasi Umum Perangkat Daerah	100 %		6.254.100,00	- Semua Kecamatan, Semua Kelurahan
2	0004 2.06 01 17	Penyediaan Bahan Logistik Kantor			Terlaksananya Administrasi Umum Perangkat Daerah	100 %		213.297.300,00	- Semua Kecamatan, Semua Kelurahan
2	0005 2.06 01 17	Penyediaan Barang Cetak dan Penggandaan			Terlaksananya Administrasi Umum Perangkat Daerah	100 %		32.361.696,00	- Semua Kecamatan, Semua Kelurahan
2	0006 2.06 01 17	Penyediaan Bahan Bacaan dan Peraturan Perundang-undangan			Terlaksananya Administrasi Umum Perangkat Daerah	100 %		50.833.116,00	- Semua Kecamatan, Semua Kelurahan
2	0009 2.06 01 17	Penyelenggaraan Rapat Koordinasi dan Konsultasi SKPD			Terlaksananya Administrasi Umum Perangkat Daerah	100 %		0,00	- Semua Kecamatan, Semua Kelurahan
2	2.08 01 17	<b>Penyediaan Jasa Penunjang Urusan Pemerintahan Daerah</b>			Terlaksananya Penyediaan Jasa Penunjang Urusan Pemerintahan Daerah	100 %		<b>144.394.327,00</b>	
2	0001 2.08 01 17	Penyediaan Jasa Surat Menyurat			Terlaksananya Penyediaan Jasa Penunjang Urusan Pemerintahan Daerah	100 %		106.206.327,00	- Semua Kecamatan, Semua Kelurahan
2	0002 2.08 01 17	Penyediaan Jasa Komunikasi, Sumber Daya Air dan Listrik			Terlaksananya Penyediaan Jasa Penunjang Urusan Pemerintahan Daerah	100 %		28.396.000,00	- Semua Kecamatan, Semua Kelurahan
2	0004 2.08 01 17	Penyediaan Jasa Pelayanan Umum Kantor			Terlaksananya Penyediaan Jasa Penunjang Urusan Pemerintahan Daerah	100 %		9.792.000,00	- Semua Kecamatan, Semua Kelurahan
2	2.09 01 17	<b>Pemeliharaan Barang Milik Daerah Penunjang Urusan Pemerintahan Daerah</b>			Terlaksananya Pemeliharaan Barang Milik Daerah Penunjang Urusan Daerah	100 %		<b>657.260.432,00</b>	
2	0001 2.09 01 17	Penyediaan Jasa Pemeliharaan, Biaya Pemeliharaan, dan Pajak Kendaraan Perorangan Dinas atau Kendaraan Dinas Jabatan			Terlaksananya Pemeliharaan Barang Milik Daerah Penunjang Urusan Daerah	100 %		102.769.220,00	- Semua Kecamatan, Semua Kelurahan

Kode	Program / Kegiatan	Sasaran Program		Sasaran Kegiatan			Lokasi Kegiatan	Plafon Anggaran Sementara (Rp.)	Keterangan			
		Indikator Kinerja	Target	Output Kegiatan	Target	Outcome Kegiatan				Target		
2	17	01	2.09	0002	Penyediaan Jasa Pemeliharaan, Biaya Pemeliharaan, Pajak dan Perizinan Kendaraan Dinas Operasional atau Lapangan		Terlaksananya Pemeliharaan Barang Milik Daerah Penunjang Urusan Daerah	100 %		- Semua Kecamatan, Semua Kelurahan	525.121.500,00	
2	17	01	2.09	0006	Pemeliharaan Peralatan dan Mesin Lainnya		Terlaksananya Pemeliharaan Barang Milik Daerah Penunjang Urusan Daerah	100 %		- Semua Kecamatan, Semua Kelurahan	29.369.712,00	
2	17	01	2.09	0009	Pemeliharaan/Rehabilitasi Gedung Kantor dan Bangunan Lainnya		Terlaksananya Pemeliharaan Barang Milik Daerah Penunjang Urusan Daerah	100 %		- Semua Kecamatan, Semua Kelurahan	0,00	
2	17	02			<b>PROGRAM PELAYANAN IZIN USAHA SIMPAN PINJAM</b>	Persentase Pelayanan Izin Usaha Simpan Pinjam			100 %		<b>14.450.100,00</b>	
2	17	02	2.01		Penerbitan Izin Usaha Simpan Pinjam untuk Koperasi dengan Wilayah Keanggotaan dalam Daerah Kabupaten/Kota		Jumlah izin usaha simpan pinjam yang diterbitkan	60 Unit Usaha			<b>10.054.700,00</b>	
2	17	02	2.01	0001	Fasilitasi Pemenuhan Izin Usaha Simpan Pinjam dan Pembukaan Kantor Cabang, Cabang Pembantu dan Kantor Kas Koperasi Simpan Pinjam untuk Koperasi dengan Wilayah Keanggotaan dalam Daerah Kabupaten/Kota		Jumlah izin usaha simpan pinjam yang diterbitkan	60 Unit Usaha		- Semua Kecamatan, Semua Kelurahan	10.054.700,00	
2	17	02	2.02		Penerbitan Izin Pembukaan Kantor Cabang, Cabang Pembantu dan Kantor Kas Koperasi Simpan Pinjam untuk Koperasi dengan Wilayah Keanggotaan dalam Daerah Kabupaten/Kota		Jumlah izin yang diterbitkan	5 Unit Usaha			<b>4.395.400,00</b>	
2	17	02	2.02	0001	Fasilitasi Pemenuhan Izin Usaha Pembukaan Kantor Cabang, Cabang Pembantu dan Kantor Kas Koperasi Simpan Pinjam untuk Koperasi dengan Wilayah Keanggotaan dalam Daerah Kabupaten/Kota		Jumlah izin yang diterbitkan	5 Unit Usaha		- Semua Kecamatan, Semua Kelurahan	4.395.400,00	
2	17	03			<b>PROGRAM PENGAWASAN DAN PEMERIKSAAN KOPERASI</b>	Persentase Meningkatnya Kualitas Manajemen Pengelolaan Koperasi			100 %		<b>238.823.700,00</b>	
2	17	03	2.01		Pemeriksaan dan Pengawasan Koperasi, Koperasi Simpan Pinjam/Unit Simpan Pinjam Koperasi yang Wilayah Keanggotaannya dalam Daerah Kabupaten/ Kota		Terlaksananya Pemeriksaan Manajemen Pengelolaan Koperasi yang Taat Aturan	138 Unit Usaha			<b>238.823.700,00</b>	
2	17	03	2.01	0003	Penguatan Tata Kelola Kelembagaan Koperasi		Terlaksananya Pemeriksaan Manajemen Pengelolaan Koperasi yang Taat Aturan	138 Unit Usaha		- Semua Kecamatan, Semua Kelurahan	160.766.500,00	

Kode	Program / Kegiatan	Sasaran Program		Sasaran Kegiatan			Lokasi Kegiatan	Plafon Anggaran Sementara (Rp.)	Keterangan			
		Indikator Kinerja	Target	Output Kegiatan	Target	Outcome Kegiatan				Target		
2	17	03	2.01	0004	Pelaksanaan Proses Pemeriksaan dan Pengawasan Koperasi yang Wilayah Keanggotaannya Daerah Kabupaten/Kota		Terlaksananya Pemeriksaan Manajemen Pengelolaan Koperasi yang Taat Aturan	138 Unit Usaha		- Semua Kecamatan, Semua Kelurahan	78.057.200,00	
2	17	04	2.01	0001	<b>PROGRAM PENILAIAN KESEHATAN KSP/USP KOPERASI</b>	Persentase Penilaian Kesehatan KSP/USP Koperasi	100 %				<b>209.851.720,00</b>	
2	17	04	2.01	0003	Penilaian Kesehatan Koperasi Meliputi Tata Kelola, Profil Risiko, Kinerja Keuangan, dan Permodalan		Terlaksananya penilaian kesehatan KSP/USP Koperasi	160 Unit Usaha			<b>209.851.720,00</b>	
2	17	04	2.01	0001	Pelaksanaan Penilaian Kesehatan KSP/USP Koperasi Kewenangan Kabupaten/Kota		Terlaksananya penilaian kesehatan KSP/USP Koperasi	160 Unit Usaha			178.257.420,00	
2	17	04	2.01	0003	Penilaian Kesehatan Koperasi Meliputi Tata Kelola, Profil Risiko, Kinerja Keuangan, dan Permodalan		Terlaksananya penilaian kesehatan KSP/USP Koperasi	160 Unit Usaha			31.594.300,00	
2	17	05			<b>PROGRAM PENDIDIKAN DAN LATIHAN PERKOPERASIAN</b>	Persentase meningkatnya SDM Koperasi dan Pemahaman terhadap perkoperasian	100 %				<b>418.327.700,00</b>	
2	17	05	2.01		Pendidikan dan Latihan Perkoperasian Bagi Koperasi yang Wilayah Keanggotaannya dalam Daerah Kabupaten/Kota		Jumlah orang yang diberikan pendidikan dan latihan perkoperasian	347 orang			<b>418.327.700,00</b>	
2	17	05	2.01	0001	Peningkatan Pemahaman dan Pengetahuan Perkoperasian serta Kapasitas dan Kompetensi SDM Koperasi		Jumlah orang yang diberikan pendidikan dan latihan perkoperasian	347 orang			418.327.700,00	
2	17	06			<b>PROGRAM PEMBERDAYAAN DAN PERLINDUNGAN KOPERASI</b>	Persentase Pemberdayaan dan Perlindungan Koperasi	100 %				<b>97.966.800,00</b>	
2	17	06	2.01		Pemberdayaan dan Perlindungan Koperasi yang Keanggotaannya dalam Daerah Kabupaten/Kota		Terlaksananya Pemberdayaan dan Perlindungan Koperasi	20 Unit Usaha			<b>97.966.800,00</b>	
2	17	06	2.01	0005	Peningkatan Produktivitas, Nilai Tambah, Akses Pasar, Akses Pembiayaan, Penguatan Kelembagaan, Penataan Manajemen, Standarisasi, dan Restrukturisasi Usaha		Terlaksananya Pemberdayaan dan Perlindungan Koperasi	20 Unit Usaha			97.966.800,00	
2	17	07			<b>PROGRAM PEMBERDAYAAN USAHA MENENGAH, USAHA KECIL, DAN USAHA MIKRO (UMKM)</b>	Persentase Pemberdayaan UMKM	100 %				<b>1.244.282.990,00</b>	

Kode	Program / Kegiatan	Sasaran Program		Sasaran Kegiatan				Lokasi Kegiatan	Plafon Anggaran Sementara (Rp.)	Keterangan
		Indikator Kinerja	Target	Output Kegiatan	Target	Outcome Kegiatan	Target			
2 17 07 2.01	Pemberdayaan Usaha Mikro yang Dilakukan Melalui Pendataan, Kemitraan, Kemudahan Perizinan, Penguatan Kelembagaan dan Koordinasi dengan Para Pemangku Kepentingan			Meningkatnya kapasitas SDM UMKM	572 Unit Usaha				1.244.282.990,00	
2 17 07 2.01	Pemberdayaan Melalui Kemitraan Usaha Mikro			Meningkatnya kapasitas SDM UMKM	572 Unit Usaha			- Semua Kecamatan, Semua Kelurahan	12.811.900,00	
2 17 07 2.01	Fasilitasi Kemudahan Perizinan Usaha Mikro			Meningkatnya kapasitas SDM UMKM	572 Unit Usaha			- Semua Kecamatan, Semua Kelurahan	54.620.560,00	
2 17 07 2.01	Pemberdayaan Kelembagaan Potensi dan Pengembangan Usaha Mikro			Meningkatnya kapasitas SDM UMKM	572 Unit Usaha			- Semua Kecamatan, Semua Kelurahan	96.205.200,00	
2 17 07 2.01	Koordinasi dan Sinkronisasi dengan Para Pemangku Kepentingan dalam Pemberdayaan Usaha Mikro			Meningkatnya kapasitas SDM UMKM	572 Unit Usaha			- Semua Kecamatan, Semua Kelurahan	686.378.800,00	
2 17 07 2.01	Fasilitasi Hak Kekayaan Intelektual Usaha Kecil			Meningkatnya kapasitas SDM UMKM	572 Unit Usaha			- Semua Kecamatan, Semua Kelurahan	42.138.160,00	
2 17 07 2.01	Penyusunan Basis Data Usaha Mikro			Meningkatnya kapasitas SDM UMKM	572 Unit Usaha			- Semua Kecamatan, Semua Kelurahan	0,00	
2 17 07 2.01	Peningkatan Pemahaman dan Pengetahuan UMKM serta Kapasitas dan Kompetensi SDM UMKM dan Kewirausahaan melalui Pendidikan dan Pelatihan			Meningkatnya kapasitas SDM UMKM	572 Unit Usaha			- Semua Kecamatan, Semua Kelurahan	352.128.370,00	
2 17 08	<b>PROGRAM PENGEMBANGAN UMKM</b>		100 %						<b>1.107.007.785,00</b>	
2 17 08 2.01	<b>Pengembangan Usaha Mikro dengan Orientasi Peningkatan Skala Usaha Menjadi Usaha Kecil</b>			Tercapainya Pengembangan Skala Usaha Mikro	600 Unit Usaha				<b>1.107.007.785,00</b>	
2 17 08 2.01	Pengembangan Usaha Mikro			Tercapainya Pengembangan Skala Usaha Mikro	600 Unit Usaha			- Semua Kecamatan, Semua Kelurahan	874.275.265,00	

Kode	Program / Kegiatan	Sasaran Program		Sasaran Kegiatan			Lokasi Kegiatan	Plafon Anggaran Sementara (Rp.)	Keterangan
		Indikator Kinerja	Target	Output Kegiatan	Target	Outcome Kegiatan			
2	17 08 2.01 0006	Produksi dan Pengolahan, Pemasaran, Sumber Daya Manusia, serta Desain dan Teknologi			600 Unit Usaha	Tercapainya Pengembangan Skala Usaha Mikro	- Semua Kecamatan, Semua Kelurahan	232.732.520,00	
3	30 03	<b>PROGRAM PENINGKATAN SARANA DISTRIBUSI PERDAGANGAN</b>	Persentase Efisiensi Perdagangan Dalam Negeri	100 %				<b>100.255.053.400,00</b>	
3	30 03 2.01	<b>Pembangunan dan Pengelolaan Sarana Distribusi Perdagangan</b>			1 Unit	Telaksananya pembangunan dan pengelolaan sarana distribusi perdagangan		<b>100.250.000.000,00</b>	
3	30 03 2.01 0001	Penyediaan Sarana Distribusi Perdagangan			1 Unit	Telaksananya pembangunan dan pengelolaan sarana distribusi perdagangan	- Semua Kecamatan, Semua Kelurahan	100.250.000.000,00	
3	30 03 2.02	<b>Pembinaan Terhadap Pengelola Sarana Distribusi Perdagangan Masyarakat di Wilayah Kerjanya</b>			1 Dokumen	terlaksananya pembinaan terhadap pengelola sarana distribusi perdagangan		<b>5.053.400,00</b>	
3	30 03 2.02 0001	Pembinaan dan Pengendalian Pengelola Sarana Distribusi Perdagangan			1 Dokumen	terlaksananya pembinaan terhadap pengelola sarana distribusi perdagangan	- Semua Kecamatan, Semua Kelurahan	5.053.400,00	
3	30 04	<b>PROGRAM STABILISASI HARGA BARANG KEBUTUHAN POKOK DAN BARANG PENTING</b>	Persentase Pemantauan Harga Barang Komoditi terhadap Pedagang Pasar	100 %				<b>493.759.474,00</b>	
3	30 04 2.01	<b>Menjamin Ketersediaan Barang Kebutuhan Pokok dan Barang Penting di Tingkat Daerah Kabupaten/ Kota</b>			8 Laporan	Tersedianya data barang kebutuhan pokok dan barang penting		<b>6.198.700,00</b>	
3	30 04 2.01 0001	Koordinasi dan Sinkronisasi Ketersediaan Barang Kebutuhan Pokok dan Barang Penting di Tingkat Agen dan Pasar Rakyat			8 Laporan	Tersedianya data barang kebutuhan pokok dan barang penting	- Semua Kecamatan, Semua Kelurahan	6.198.700,00	
3	30 04 2.01 0003	Pengendalian Ketersediaan Barang Kebutuhan Pokok dan Barang Penting di Tingkat Agen dan Pasar Rakyat			8 Laporan	Tersedianya data barang kebutuhan pokok dan barang penting	- Semua Kecamatan, Semua Kelurahan	0,00	
3	30 04 2.02	<b>Pengendalian Harga, dan Stok Barang Kebutuhan Pokok dan Barang Penting di Tingkat Pasar Kabupaten/Kota</b>			110 Laporan	Terlaksananya pengendalian harga dan stok barang kebutuhan pokok dan barang penting		<b>479.407.074,00</b>	
3	30 04 2.02 0002	Pemantauan Harga dan Stok Barang Kebutuhan Pokok dan Barang Penting pada Pasar Rakyat yang Terintegrasi dalam Sistem Informasi Perdagangan			110 Laporan	Terlaksananya pengendalian harga dan stok barang kebutuhan pokok dan barang penting	- Semua Kecamatan, Semua Kelurahan	32.056.100,00	



Kode	Program / Kegiatan	Sasaran Program		Sasaran Kegiatan				Lokasi Kegiatan	Plafon Anggaran Sementara (Rp.)	Keterangan
		Indikator Kinerja	Target	Output Kegiatan	Target	Outcome Kegiatan	Target			
3	04	2.02	0003			Terlaksananya pengendalian harga dan stok barang kebutuhan pokok dan barang penting	110 Laporan		447.350.974,00	- Semua Kecamatan, Semua Kelurahan
3	04	2.03	0001			Penyaluran dan Penggunaan Pupuk dan Pestisida Bersubsidi sesuai dengan ketentuan dan Target di Masyarakat	4 Laporan		8.153.700,00	
3	04	2.03	0001			Penyaluran dan Penggunaan Pupuk dan Pestisida Bersubsidi sesuai dengan ketentuan dan Target di Masyarakat	4 Laporan		0,00	- Semua Kecamatan, Semua Kelurahan
3	04	2.03	0002			Penyaluran dan Penggunaan Pupuk dan Pestisida Bersubsidi sesuai dengan ketentuan dan Target di Masyarakat	4 Laporan		0,00	- Semua Kecamatan, Semua Kelurahan
3	04	2.03	0003			Penyaluran dan Penggunaan Pupuk dan Pestisida Bersubsidi sesuai dengan ketentuan dan Target di Masyarakat	4 Laporan		8.153.700,00	- Semua Kecamatan, Semua Kelurahan
3	05			Persentase Pengembangan Ekspor Kab. Badung	100 %				689.662.300,00	
3	05	2.01				Informasi Produk dan Pelaku Usaha yang berpotensi Ekspor	6 Produk		689.662.300,00	
3	05	2.01	0002			Informasi Produk dan Pelaku Usaha yang berpotensi Ekspor	6 Produk		626.689.100,00	- Semua Kecamatan, Semua Kelurahan
3	05	2.01	0004			Informasi Produk dan Pelaku Usaha yang berpotensi Ekspor	6 Produk		0,00	- Semua Kecamatan, Semua Kelurahan
3	05	2.01	0005			Informasi Produk dan Pelaku Usaha yang berpotensi Ekspor	6 Produk		62.973.200,00	- Semua Kecamatan, Semua Kelurahan
3	06			Persentase Perlindungan terhadap Konsumen	100 %				616.751.444,00	

Kode	Program / Kegiatan	Sasaran Program		Sasaran Kegiatan				Lokasi Kegiatan	Plafon Anggaran Sementara (Rp.)	Keterangan	
		Indikator Kinerja	Target	Output Kegiatan	Target	Outcome Kegiatan	Target				
3	30	06	2.01	0001		Pelaksanaan Metrologi Legal, Berupa Tera, Tera Ulang, dan Pengawasan	Jumlah UTPP yang di Tera dan mendapat pengawasan	100 %		616.751.444,00	
3	30	06	2.01	0001		Pelaksanaan Metrologi Legal, Berupa Tera, Tera Ulang	Jumlah UTPP yang di Tera dan mendapat pengawasan	100 %		605.115.844,00	- Semua Kecamatan, Semua Kelurahan
3	30	06	2.01	0002		Pengawasan/Penyuluhan Metrologi Legal	Jumlah UTPP yang di Tera dan mendapat pengawasan	100 %		11.635.600,00	- Semua Kecamatan, Semua Kelurahan
3	30	07			100 %	<b>PROGRAM PENGGUNAAN DAN PEMASARAN PRODUK DALAM NEGERI</b>	Persentase Pertumbuhan Pelaku Usaha			<b>251.006.100,00</b>	
3	30	07	2.01			Pelaksanaan Promosi, Pemasaran dan Peningkatan Penggunaan Produk Dalam Negeri	berkembangnya pangsa pasar pelaku usaha di Kabupaten Badung	10 UMKM		<b>251.006.100,00</b>	
3	30	07	2.01	0005		Pelaksanaan Promosi Penggunaan Produk Dalam Negeri di Tingkat Kabupaten/Kota	berkembangnya pangsa pasar pelaku usaha di Kabupaten Badung	10 UMKM		251.006.100,00	- Semua Kecamatan, Semua Kelurahan
<b>2.18.0.00.0.00.01.0000 Dinas Penanaman Modal dan Pelayanan Terpadu Satu Pintu</b>											
<b>2.18.0.00.0.00.01.0000 Dinas Penanaman Modal dan Pelayanan Terpadu Satu Pintu</b>											
2	18	01			100 %	<b>PROGRAM PENUNJANG URUSAN PEMERINTAHAN DAERAH KABUPATEN/KOTA</b>	Persentase terlaksananya urusan pemerintahan perangkat daerah (DPMPTSP)			<b>30.958.709.585,00</b>	
2	18	01	2.01			<b>Perencanaan, Penganggaran, dan Evaluasi Kinerja Perangkat Daerah</b>	Persentase terlaksananya perencanaan, penganggaran dan evaluasi kinerja pada DPMPTSP	100 %	Persentase terlaksananya perencanaan, penganggaran dan evaluasi kinerja pada DPMPTSP	<b>10.513.100,00</b>	100 %
2	18	01	2.01	0001		Penyusunan Dokumen Perencanaan Perangkat Daerah	Persentase terlaksananya perencanaan, penganggaran dan evaluasi kinerja pada DPMPTSP	100 %	Persentase terlaksananya perencanaan, penganggaran dan evaluasi kinerja pada DPMPTSP	5.245.600,00	100 %
2	18	01	2.01	0006		Koordinasi dan Penyusunan Laporan Capaian Kinerja dan Ikhtisar Realisasi Kinerja SKPD	Persentase terlaksananya perencanaan, penganggaran dan evaluasi kinerja pada DPMPTSP	100 %	Persentase terlaksananya perencanaan, penganggaran dan evaluasi kinerja pada DPMPTSP	0,00	100 %
2	18	01	2.01	0007		Evaluasi Kinerja Perangkat Daerah	Persentase terlaksananya perencanaan, penganggaran dan evaluasi kinerja pada DPMPTSP	100 %	Persentase terlaksananya perencanaan, penganggaran dan evaluasi kinerja pada DPMPTSP	5.267.500,00	100 %

Kode	Program / Kegiatan	Sasaran Program		Sasaran Kegiatan				Lokasi Kegiatan	Plafon Anggaran Sementara (Rp.)	Keterangan	
		Indikator Kinerja	Target	Output Kegiatan	Target	Outcome Kegiatan	Target				
2	18	01				Persentase terrealisasinya keuangan perangkat daerah	100 %	Persentase terrealisasinya keuangan perangkat daerah	100 %	26.493.396.785,00	
2	2	01				Persentase terrealisasinya keuangan perangkat daerah	100 %	Persentase terrealisasinya keuangan perangkat daerah	100 %	26.483.079.685,00	- Semua Kecamatan, Semua Kelurahan
2	2	01				Persentase terrealisasinya keuangan perangkat daerah	100 %	Persentase terrealisasinya keuangan perangkat daerah	100 %	10.317.100,00	- Semua Kecamatan, Semua Kelurahan
2	2	01				Persentase terlaksananya administrasi kepegawaian pada DPMPPTSP	100 %	Persentase terlaksananya administrasi kepegawaian pada DPMPPTSP	100 %	986.751.500,00	
2	2	01				Persentase terlaksananya administrasi kepegawaian pada DPMPPTSP	100 %	Persentase terlaksananya administrasi kepegawaian pada DPMPPTSP	100 %	3.042.200,00	- Semua Kecamatan, Semua Kelurahan
2	2	01				Persentase terlaksananya administrasi kepegawaian pada DPMPPTSP	100 %	Persentase terlaksananya administrasi kepegawaian pada DPMPPTSP	100 %	983.709.300,00	- Semua Kecamatan, Semua Kelurahan
2	2	01				Persentase Terperolehnya Administrasi Umum Perangkat Daerah	100 %	Persentase Terperolehnya Administrasi Umum Perangkat Daerah	100 %	734.623.380,00	
2	2	01				Persentase Terperolehnya Administrasi Umum Perangkat Daerah	100 %	Persentase Terperolehnya Administrasi Umum Perangkat Daerah	100 %	16.640.600,00	- Semua Kecamatan, Semua Kelurahan
2	2	01				Persentase Terperolehnya Administrasi Umum Perangkat Daerah	100 %	Persentase Terperolehnya Administrasi Umum Perangkat Daerah	100 %	11.536.700,00	- Semua Kecamatan, Semua Kelurahan
2	2	01				Persentase Terperolehnya Administrasi Umum Perangkat Daerah	100 %	Persentase Terperolehnya Administrasi Umum Perangkat Daerah	100 %	530.781.280,00	- Semua Kecamatan, Semua Kelurahan
2	2	01				Persentase Terperolehnya Administrasi Umum Perangkat Daerah	100 %	Persentase Terperolehnya Administrasi Umum Perangkat Daerah	100 %	90.008.800,00	- Semua Kecamatan, Semua Kelurahan
2	2	01				Persentase Terperolehnya Administrasi Umum Perangkat Daerah	100 %	Persentase Terperolehnya Administrasi Umum Perangkat Daerah	100 %	85.656.000,00	- Semua Kecamatan, Semua Kelurahan

Kode	Program / Kegiatan	Sasaran Program		Sasaran Kegiatan				Lokasi Kegiatan	Plafon Anggaran Sementara (Rp.)	Keterangan
		Indikator Kinerja	Target	Output Kegiatan	Target	Outcome Kegiatan	Target			
2	0009			Persentase Terperolehnya Administrasi Umum Perangkat Daerah	100 %	Persentase Terperolehnya Administrasi Umum Perangkat Daerah	100 %	- Semua Kecamatan, Semua Kelurahan	0,00	
2	0005			Persentase barang milik daerah sebagai penunjang urusan pada perangkat daerah	100 %	Persentase barang milik daerah sebagai penunjang urusan pada perangkat daerah	100 %	- Semua Kecamatan, Semua Kelurahan	0,00	
2	0006			Persentase barang milik daerah sebagai penunjang urusan pada perangkat daerah	100 %	Persentase barang milik daerah sebagai penunjang urusan pada perangkat daerah	100 %	- Semua Kecamatan, Semua Kelurahan	0,00	
2	0009			Persentase barang milik daerah sebagai penunjang urusan pada perangkat daerah	100 %	Persentase barang milik daerah sebagai penunjang urusan pada perangkat daerah	100 %	- Semua Kecamatan, Semua Kelurahan	0,00	
2	0001			Persentase Tersedianya Jasa Penunjang Urusan Perangkat Daerah	100 %	Persentase Tersedianya Jasa Penunjang Urusan Perangkat Daerah	100 %	- Semua Kecamatan, Semua Kelurahan	1.647.033.000,00	
2	0002			Persentase Tersedianya Jasa Penunjang Urusan Perangkat Daerah	100 %	Persentase Tersedianya Jasa Penunjang Urusan Perangkat Daerah	100 %	- Semua Kecamatan, Semua Kelurahan	7.300.000,00	
2	0001			Persentase Tersedianya Jasa Penunjang Urusan Perangkat Daerah	100 %	Persentase Tersedianya Jasa Penunjang Urusan Perangkat Daerah	100 %	- Semua Kecamatan, Semua Kelurahan	1.639.733.000,00	
2	0001			Persentase Tersedianya Jasa Penunjang Urusan Perangkat Daerah	100 %	Persentase Tersedianya Jasa Penunjang Urusan Perangkat Daerah	100 %	- Semua Kecamatan, Semua Kelurahan	1.086.391.820,00	
2	0001			Persentase Tersedianya Jasa Penunjang Urusan Perangkat Daerah	100 %	Persentase Tersedianya Jasa Penunjang Urusan Perangkat Daerah	100 %	- Semua Kecamatan, Semua Kelurahan	122.544.220,00	

Kode	Program / Kegiatan	Sasaran Program		Sasaran Kegiatan			Lokasi Kegiatan	Plafon Anggaran Sementara (Rp.)	Keterangan
		Indikator Kinerja	Target	Output Kegiatan	Target	Outcome Kegiatan			
2	Penyediaan Jasa Pemeliharaan, Biaya Pemeliharaan, Pajak dan Perizinan Kendaraan Dinas Operasional atau Lapangan			Persentase Terealisasinya Pemeliharaan Barang Milik Daerah Sebagai Penunjang Urusan Pemerintahan Daerah	100 %	Persentase Terealisasinya Pemeliharaan Barang Milik Daerah Sebagai Penunjang Urusan Pemerintahan Daerah	- Semua Kecamatan, Semua Kelurahan	773.292.600,00	
2		01	2.09	0006	Pemeliharaan Peralatan dan Mesin Lainnya			190.555.000,00	
2		01	2.09	0009	Pemeliharaan/Rehabilitasi Gedung Kantor dan Bangunan Lainnya				0,00
2	<b>PROGRAM PENGEMBANGAN IKLIM PENANAMAN MODAL</b>		Persentase pengembangan kebijakan iklim penanaman modal (DPMP/TSP)		100 %			<b>384.807.600,00</b>	
2	<b>Penetapan Pemberian Fasilitas/Insentif Dibidang Penanaman Modal yang Menjadi Kewenangan Daerah Kabupaten/Kota</b>			Persentase penetapan kebijakan dibidang penanaman modal	100 %	Persentase penetapan kebijakan dibidang penanaman modal		<b>79.441.600,00</b>	
2	Penetapan Kebijakan Daerah Mengenai Pemberian Fasilitas/insentif dan Kemudahan Penanaman Modal			Persentase penetapan kebijakan dibidang penanaman modal	100 %	Persentase penetapan kebijakan dibidang penanaman modal	- Semua Kecamatan, Semua Kelurahan	1.810.300,00	
2	Rekomendasi kebijakan sektor usaha yang regulasinya diharmonisasi terkait Penzihan Berusaha Berbasis Resiko			Persentase penetapan kebijakan dibidang penanaman modal	100 %	Persentase penetapan kebijakan dibidang penanaman modal	- Semua Kecamatan, Semua Kelurahan	77.631.300,00	
2	<b>Pembuatan Peta Potensi Investasi Kabupaten/Kota</b>			Persentase tersusunnya peta potensi investasi	100 %	Persentase tersusunnya peta potensi investasi		<b>305.366.000,00</b>	
2	Penyusunan Rencana Umum Penanaman Modal Daerah Kabupaten/Kota			Persentase tersusunnya peta potensi investasi	100 %	Persentase tersusunnya peta potensi investasi	- Semua Kecamatan, Semua Kelurahan	19.222.200,00	
2	Penyusunan Peta Potensi Investasi Kabupaten/Kota			Persentase tersusunnya peta potensi investasi	100 %	Persentase tersusunnya peta potensi investasi	- Semua Kecamatan, Semua Kelurahan	286.143.800,00	
2	<b>PROGRAM PROMOSI PENANAMAN MODAL</b>		Persentase terlaksananya promosi penanaman modal (DPMP/TSP)		100 %			<b>570.910.750,00</b>	

Kode	Program / Kegiatan	Sasaran Program		Sasaran Kegiatan			Lokasi Kegiatan	Plafon Anggaran Sementara (Rp.)	Keterangan		
		Indikator Kinerja	Target	Output Kegiatan	Target	Outcome Kegiatan				Target	
2	18	03	2.01	Penyelenggaraan Promosi Penanaman Modal yang Menjadi Kewenangan Daerah Kabupaten/Kota		Persentase terselenggaranya promosi penanaman modal	100 %	Persentase terselenggaranya promosi penanaman modal	100 %	570.910.750,00	
2	18	03	2.01	0002 Pelaksanaan Kegiatan Promosi Penanaman Modal Daerah Kabupaten/Kota		Persentase terselenggaranya promosi penanaman modal	100 %	Persentase terselenggaranya promosi penanaman modal	100 %	497.251.150,00	- Semua Kecamatan, Semua Kelurahan
2	18	03	2.01	0003 Penyusunan Strategi Promosi Penanaman Modal Kewenangan Kabupaten/Kota		Persentase terselenggaranya promosi penanaman modal	100 %	Persentase terselenggaranya promosi penanaman modal	100 %	73.659.600,00	- Semua Kecamatan, Semua Kelurahan
2	18	04		PROGRAM PELAYANAN PENANAMAN MODAL	Persentase terlaksananya pelayanan penanaman modal (DPMPTSP)		100 %			2.223.400.852,00	
2	18	04	2.01	Pelayanan Perizinan dan Non Perizinan Secara Terpadu Satu Pintu dibidang Penanaman Modal yang Menjadi Kewenangan Daerah Kabupaten/ Kota		Persentase terlaksananya pelayanan perizinan dan non perizinan	100 %	Persentase terlaksananya pelayanan perizinan dan non perizinan	100 %	2.223.400.852,00	
2	18	04	2.01	0005 Koordinasi dan Sinkronisasi Penetapan Pemberian Fasilitas/insentif Daerah		Persentase terlaksananya pelayanan perizinan dan non perizinan	100 %	Persentase terlaksananya pelayanan perizinan dan non perizinan	100 %	18.131.600,00	- Semua Kecamatan, Semua Kelurahan
2	18	04	2.01	0006 Penyediaan Pelayanan Perizinan Berusaha melalui Sistem Perizinan Berusaha Berbasis Risiko Terintegrasi secara Elektronik		Persentase terlaksananya pelayanan perizinan dan non perizinan	100 %	Persentase terlaksananya pelayanan perizinan dan non perizinan	100 %	1.794.966.152,00	- Semua Kecamatan, Semua Kelurahan
2	18	04	2.01	0007 Penyediaan dan pengelolaan Layanan konsultasi perizinan berusaha berbasis risiko		Persentase terlaksananya pelayanan perizinan dan non perizinan	100 %	Persentase terlaksananya pelayanan perizinan dan non perizinan	100 %	14.236.700,00	- Semua Kecamatan, Semua Kelurahan
2	18	04	2.01	0008 Pemantauan, analisis, evaluasi, dan pelaporan di bidang perizinan berusaha berbasis risiko		Persentase terlaksananya pelayanan perizinan dan non perizinan	100 %	Persentase terlaksananya pelayanan perizinan dan non perizinan	100 %	396.066.400,00	- Semua Kecamatan, Semua Kelurahan
2	18	05		PROGRAM PENGENDALIAN PELAKSANAAN PENANAMAN MODAL	Persentase penanaman modal yang mematuhi ketentuan (DPMPTSP)		100 %			146.624.600,00	
2	18	05	2.01	Pengendalian Pelaksanaan Penanaman Modal yang Menjadi Kewenangan Daerah Kabupaten/Kota		Persentase terlaksananya pengendalian penanaman modal	100 %	Persentase terlaksananya pengendalian penanaman modal	100 %	146.624.600,00	
2	18	05	2.01	0004 Penyelesaian Permasalahan dan Hambatan yang dihadapi Pelaku Usaha dalam merealisasikan Kegiatan Usahanya		Persentase terlaksananya pengendalian penanaman modal	100 %	Persentase terlaksananya pengendalian penanaman modal	100 %	48.467.300,00	- Semua Kecamatan, Semua Kelurahan

Kode	Program / Kegiatan	Sasaran Program		Sasaran Kegiatan				Lokasi Kegiatan	Plafon Anggaran Sementara (Rp.)	Keterangan
		Indikator Kinerja	Target	Output Kegiatan	Target	Outcome Kegiatan	Target			
2	18 05 2.01 0005	Bimbingan Teknis kepada Pelaku Usaha		Persentase terlaksananya pengendalian penanaman modal	100 %	Persentase terlaksananya pengendalian penanaman modal	100 %	- Semua Kecamatan, Semua Kelurahan	49.869.300,00	
2	18 05 2.01 0006	Pengawasan Penanaman Modal		Persentase terlaksananya pengendalian penanaman modal	100 %	Persentase terlaksananya pengendalian penanaman modal	100 %	- Semua Kecamatan, Semua Kelurahan	48.288.000,00	
2	18 06	<b>PROGRAM PENGELOLAAN DATA DAN SISTEM INFORMASI PENANAMAN MODAL</b>	Persentase terlaksananya pengelolaan data dan sistem informasi penanaman modal (DPMP/TSP)		100 %				<b>1.303.400.850,00</b>	
2	18 06 2.01	<b>Pengelolaan Data dan Informasi Perizinan dan Non Perizinan yang Terintegrasi pada Tingkat Daerah Kabupaten/Kota</b>		Persentase data dan informasi perizinan berusaha yang terkelola dengan baik	100 %	Persentase data dan informasi perizinan berusaha yang terkelola dengan baik	100 %		<b>1.303.400.850,00</b>	
2	18 06 2.01 0002	Pengolahan, Penyajian dan Pemanfaatan Data dan Informasi Perizinan Berbasis Sistem Pelayanan Perizinan Berusaha Terintegrasi secara Elektronik		Persentase data dan informasi perizinan berusaha yang terkelola dengan baik	100 %	Persentase data dan informasi perizinan berusaha yang terkelola dengan baik	100 %	- Semua Kecamatan, Semua Kelurahan	1.303.400.850,00	
<b>2.22.0.00.0.00.01.0000 Dinas Kebudayaan</b>										
<b>2.22.0.00.0.00.01.0000 Dinas Kebudayaan</b>										
2	22 01	<b>PROGRAM PENUNJANG URUSAN PEMERINTAHAN DAERAH KABUPATEN/KOTA</b>	Cakupan Layanan Program Penunjang Urusan Pemerintah Daerah		100 %				<b>21.426.403.344,00</b>	
2	22 01 2.01	<b>Perencanaan, Penganggaran, dan Evaluasi Kinerja Perangkat Daerah</b>		Persentase Kesesuaian DokumenPerencanaan, Penganggaran dan Evaluasi KinerjaPerangkat Daerah	100 Persen	Jumlah dokumen Perencanaan Penganggaran dan Evaluasi Kinerja Perangkat Daerah yang terselesaikan	100 %		<b>16.304.200,00</b>	
2	22 01 2.01 0001	Penyusunan Dokumen Perencanaan Perangkat Daerah		Persentase Kesesuaian DokumenPerencanaan, Penganggaran dan Evaluasi KinerjaPerangkat Daerah	100 Persen	Jumlah dokumen Perencanaan Penganggaran dan Evaluasi Kinerja Perangkat Daerah yang terselesaikan	100 %	- Semua Kecamatan, Semua Kelurahan	4.320.400,00	
2	22 01 2.01 0004	Koordinasi dan Penyusunan DPA-SKPD		Persentase Kesesuaian DokumenPerencanaan, Penganggaran dan Evaluasi KinerjaPerangkat Daerah	100 Persen	Jumlah dokumen Perencanaan Penganggaran dan Evaluasi Kinerja Perangkat Daerah yang terselesaikan	100 %	- Semua Kecamatan, Semua Kelurahan	2.966.000,00	
2	22 01 2.01 0006	Koordinasi dan Penyusunan Laporan Capaian Kinerja dan Ikhtisar Realisasi Kinerja SKPD		Persentase Kesesuaian DokumenPerencanaan, Penganggaran dan Evaluasi KinerjaPerangkat Daerah	100 Persen	Jumlah dokumen Perencanaan Penganggaran dan Evaluasi Kinerja Perangkat Daerah yang terselesaikan	100 %	- Semua Kecamatan, Semua Kelurahan	7.295.700,00	

Kode	Program / Kegiatan	Sasaran Program		Sasaran Kegiatan				Lokasi Kegiatan	Plafon Anggaran Sementara (Rp.)	Keterangan				
		Indikator Kinerja	Target	Output Kegiatan	Target	Outcome Kegiatan	Target							
2	22	01	2.01	0007	Evaluasi Kinerja Perangkat Daerah			Persentase Kesesuaian Dokumen Perencanaan, Penganggaran dan Evaluasi Kinerja Perangkat Daerah	100 Persen	Jumlah dokumen Perencanaan Penganggaran dan Evaluasi Kinerja Perangkat Daerah yang terselesaikan	100 %	- Semua Kecamatan, Semua Kelurahan	1.722.100,00	
2	22	01	2.02	0001	Administrasi Keuangan Perangkat Daerah			Cakupan Layanan Administrasi Keuangan Perangkat	12 Bulan	Terbayarnya gaji dan tunjangan ASN	100 %	- Semua Kecamatan, Semua Kelurahan	18.941.407.323,00	
2	22	01	2.02	0001	Penyediaan Gaji dan Tunjangan ASN			Cakupan Layanan Administrasi Keuangan Perangkat	12 Bulan	Terbayarnya gaji dan tunjangan ASN	100 %	- Semua Kecamatan, Semua Kelurahan	18.941.407.323,00	
2	22	01	2.05	0004	Administrasi Kepegawaian Perangkat Daerah			Jumlah Laporan Penyelenggaraan Rapat Koordinasi dan Konsultasi SKPD	1 dokumen	Terlaksananya kegiatan kepegawaian	1 dokumen		30.156.200,00	
2	22	01	2.05	0004	Koordinasi dan Pelaksanaan Sistem Informasi Kepegawaian			Jumlah Laporan Penyelenggaraan Rapat Koordinasi dan Konsultasi SKPD	1 dokumen	Terlaksananya kegiatan kepegawaian	1 dokumen	- Semua Kecamatan, Semua Kelurahan	30.156.200,00	
2	22	01	2.06	0001	Administrasi Umum Perangkat Daerah			Cakupan Layanan Administrasi Umum Perangkat Daerah	12 Bulan	Terlaksananya kegiatan perkantoran	100 %		863.961.289,00	
2	22	01	2.06	0001	Penyediaan Komponen Instalasi Listrik/Penerangan Bangunan Kantor			Cakupan Layanan Administrasi Umum Perangkat Daerah	12 Bulan	Terlaksananya kegiatan perkantoran	100 %	- Semua Kecamatan, Semua Kelurahan	7.054.800,00	
2	22	01	2.06	0004	Penyediaan Bahan Logistik Kantor			Cakupan Layanan Administrasi Umum Perangkat Daerah	12 Bulan	Terlaksananya kegiatan perkantoran	100 %	- Semua Kecamatan, Semua Kelurahan	830.918.289,00	
2	22	01	2.06	0005	Penyediaan Barang Cetak dan Penggandaan			Cakupan Layanan Administrasi Umum Perangkat Daerah	12 Bulan	Terlaksananya kegiatan perkantoran	100 %	- Semua Kecamatan, Semua Kelurahan	25.988.200,00	
2	22	01	2.06	0006	Penyediaan Bahan Bacaan dan Peraturan Perundang-undangan			Cakupan Layanan Administrasi Umum Perangkat Daerah	12 Bulan	Terlaksananya kegiatan perkantoran	100 %	- Semua Kecamatan, Semua Kelurahan	0,00	
2	22	01	2.06	0009	Penyelenggaraan Rapat Koordinasi dan Konsultasi SKPD			Cakupan Layanan Administrasi Umum Perangkat Daerah	12 Bulan	Terlaksananya kegiatan perkantoran	100 %	- Semua Kecamatan, Semua Kelurahan	0,00	



Kode	Program / Kegiatan	Sasaran Program		Sasaran Kegiatan				Lokasi Kegiatan	Plafon Anggaran Sementara (Rp.)	Keterangan	
		Indikator Kinerja	Target	Output Kegiatan	Target	Outcome Kegiatan	Target				
2	2.07	01	2.07	0002		Pengadaan Barang Milik Daerah Penunjang Urusan Pemerintahan Daerah	1 paket	Tersedianya Barang Milik Daerah	1 paket	74.149.900,00	
2	2.07	01	2.07	0002		Pengadaan Kendaraan Dinas Operasional atau Lapangan	1 paket	Jumlah Pengadaan Barang Milik daerah Penunjang Urusan Pemerintahan Daerah	1 paket	0,00	- Semua Kecamatan, Semua Kelurahan
2	2.07	01	2.07	0005		Pengadaan Mebel	1 paket	Jumlah Pengadaan Barang Milik daerah Penunjang Urusan Pemerintahan Daerah	1 paket	28.364.900,00	- Semua Kecamatan, Semua Kelurahan
2	2.07	01	2.07	0006		Pengadaan Peralatan dan Mesin Lainnya	1 paket	Jumlah Pengadaan Barang Milik daerah Penunjang Urusan Pemerintahan Daerah	1 paket	45.785.000,00	- Semua Kecamatan, Semua Kelurahan
2	2.08	01	2.08	0001		Penyediaan Jasa Surat Menyurat	12 Bulan	Cakupan Layanan Penyediaan Jasa Penunjang Urusan Pemerintahan Daerah	12 Bulan	122.622.200,00	
2	2.08	01	2.08	0002		Penyediaan Jasa Komunikasi, Sumber Daya Air dan Listrik	12 Bulan	Cakupan Layanan Penyediaan Jasa Penunjang Urusan Pemerintahan Daerah	12 Bulan	32.211.200,00	- Semua Kecamatan, Semua Kelurahan
2	2.08	01	2.08	0004		Penyediaan Jasa Pelayanan Umum Kantor	12 Bulan	Cakupan Layanan Penyediaan Jasa Penunjang Urusan Pemerintahan Daerah	12 Bulan	44.991.000,00	- Semua Kecamatan, Semua Kelurahan
2	2.09	01	2.09	0001		Pemeliharaan Barang Milik Daerah Penunjang Urusan Pemerintahan Daerah	12 Bulan	Cakupan Layanan Pemeliharaan Barang Milik Daerah Penunjang Urusan Pemerintahan Daerah	12 Bulan	45.420.000,00	- Semua Kecamatan, Semua Kelurahan
2	2.09	01	2.09	0001		Pemeliharaan, Biaya Pemeliharaan, dan Pajak Kendaraan Perorangan Dinas atau Kendaraan Dinas Jabatan	12 Bulan	Cakupan Layanan Pemeliharaan Barang Milik Daerah Penunjang Urusan Pemerintahan Daerah	12 Bulan	1.377.802.232,00	- Semua Kecamatan, Semua Kelurahan
2	2.09	01	2.09	0002		Pemeliharaan, Pajak dan Perizinan Kendaraan Dinas Operasional atau Lapangan	12 Bulan	Cakupan Layanan Pemeliharaan Barang Milik Daerah Penunjang Urusan Pemerintahan Daerah	12 Bulan	135.024.220,00	- Semua Kecamatan, Semua Kelurahan
2	2.09	01	2.09	0002		Pemeliharaan, Pajak dan Perizinan Kendaraan Dinas Operasional atau Lapangan	12 Bulan	Cakupan Layanan Pemeliharaan Barang Milik Daerah Penunjang Urusan Pemerintahan Daerah	12 Bulan	936.542.012,00	- Semua Kecamatan, Semua Kelurahan

Kode	Program / Kegiatan	Sasaran Program		Sasaran Kegiatan			Lokasi Kegiatan	Plafon Anggaran Sementara (Rp.)	Keterangan			
		Indikator Kinerja	Target	Output Kegiatan	Target	Outcome Kegiatan				Target		
2	01	2.09	0006	Pemeliharaan Peralatan dan Mesin Lainnya		Cakupan Layanan Pemeliharaan Barang Milik Daerah Penunjang Urusan Pemerintahan Daerah	12 Bulan	Terpeliharannya barang milik Daerah penunjang urusan Pemerintahan Daerah	12 Bulan	- Semua Kecamatan, Semua Kelurahan	69.752.000,00	
2	01	2.09	0009	Pemeliharaan/Rehabilitasi Gedung Kantor dan Bangunan Lainnya		Cakupan Layanan Pemeliharaan Barang Milik Daerah Penunjang Urusan Pemerintahan Daerah	12 Bulan	Terpeliharannya barang milik Daerah penunjang urusan Pemerintahan Daerah	12 Bulan	- Semua Kecamatan, Semua Kelurahan	236.484.000,00	
2	02			<b>PROGRAM PENGEMBANGAN KEBUDAYAAN</b>	Persentase rumah tangga yang menyelenggarakan upacara adat		100 %				<b>125.747.211.051,00</b>	
2	02	2.01	0001	<b>Pengelolaan Kebudayaan yang Masyarakat Pelakunya dalam Daerah Kabupaten/Kota</b>		Jumlah Pengelola Kebudayaan yang Masyarakat Pelakunya Dalam Daerah Kabupaten/Kota	1 paket	Jumlah pengelolaan kebudayaan yang masyarakat pelakunya dalam Daerah Kabupaten/Kota	1 paket		<b>18.730.012.140,00</b>	
2	02	2.01	0001	Perlindungan, Pengembangan, Pemanfaatan Objek Pemajuan Kebudayaan		Jumlah Pengelola Kebudayaan yang Masyarakat Pelakunya Dalam Daerah Kabupaten/Kota	1 paket	Jumlah pengelolaan kebudayaan yang masyarakat pelakunya dalam Daerah Kabupaten/Kota	1 paket	- Semua Kecamatan, Semua Kelurahan	18.632.288.740,00	
2	02	2.01	0002	Pembinaan Sumber Daya Manusia, Lembaga, dan Pranata Kebudayaan		Jumlah Pengelola Kebudayaan yang Masyarakat Pelakunya Dalam Daerah Kabupaten/Kota	1 paket	Jumlah pengelolaan kebudayaan yang masyarakat pelakunya dalam Daerah Kabupaten/Kota	1 paket	- Semua Kecamatan, Semua Kelurahan	97.723.400,00	
2	02	2.02	0001	<b>Pelestarian Kesenian Tradisional yang Masyarakat Pelakunya dalam Daerah Kabupaten/Kota</b>		Jumlah Perlindungan dan Pembinaan Kebudayaan	1 Paket	Jumlah perlindungan dan pembinaan kebudayaan	1 paket		<b>70.272.724.627,00</b>	
2	02	2.02	0001	Perlindungan, Pengembangan, Pemanfaatan Objek Pemajuan Tradisi Budaya		Jumlah Perlindungan dan Pembinaan Kebudayaan	1 Paket	Jumlah perlindungan dan pembinaan kebudayaan	1 paket	- Semua Kecamatan, Semua Kelurahan	70.272.724.627,00	
2	02	2.02	0003	Pemberian Penghargaan kepada Pihak yang Berprestasi atau Berkontribusi Luar Biasa Sesuai dengan Prestasi dan Kontribusinya dalam Pemajuan Kebudayaan		Jumlah Perlindungan dan Pembinaan Kebudayaan	1 Paket	Jumlah perlindungan dan pembinaan kebudayaan	1 paket	- Semua Kecamatan, Semua Kelurahan	0,00	
2	02	2.03	0001	<b>Pembinaan Lembaga Adat yang Penganutnya dalam Daerah Kabupaten/Kota</b>		Jumlah Lembaga Adat Yang Dibina	1 Paket	Jumlah Pembinaan Sumber Daya Manusia, Lembaga, dan Pranata Adat	1 paket		<b>36.744.474.284,00</b>	
2	02	2.03	0001	Perlindungan, Pengembangan, Pemanfaatan Objek Pemajuan Lembaga Adat		Jumlah Lembaga Adat Yang Dibina	1 Paket	Jumlah Pembinaan Sumber Daya Manusia, Lembaga, dan Pranata Adat	1 paket	- Semua Kecamatan, Semua Kelurahan	827.649.100,00	

Kode	Program / Kegiatan	Sasaran Program		Sasaran Kegiatan				Lokasi Kegiatan	Plafon Anggaran Sementara (Rp.)	Keterangan		
		Indikator Kinerja	Target	Output Kegiatan	Target	Outcome Kegiatan	Target					
2	22	02	2.03	0002	Pembinaan Sumber Daya Manusia, Lembaga, dan Pranata Adat	Jumlah Lembaga Adat Yang Dibina	1 Paket	Jumlah Pembinaan Sumber Daya Manusia Lembaga, dan Pranata Adat	1 paket	- Semua Kecamatan, Semua Kelurahan	35.916.825.184,00	
2	22	03			PROGRAM PENGEMBANGAN KESENIAN TRADISIONAL	Persentase penduduk yang pernah terlibat sebagai pelaku/pendukung pertunjukan seni	36 %				26.697.470.360,00	
2	22	03	2.01	0001	Pembinaan Kesenian yang Masyarakat Pelakunya dalam Daerah Kabupaten/Kota	Jumlah Pembinaan Kesenian yang Masyarakat Pelakunya Tradisional	1 Paket	Jumlah pembinaan kesenian yang masyarakat pelakunya kesenian tradisional	1 paket		26.697.470.360,00	
2	22	03	2.01	0001	Peningkatan Pendidikan dan Pelatihan Sumber Daya Manusia Kesenian Tradisional	Jumlah Pembinaan Kesenian yang Masyarakat Pelakunya Tradisional	1 Paket	Jumlah pembinaan kesenian yang masyarakat pelakunya kesenian tradisional	1 paket	- Semua Kecamatan, Semua Kelurahan	3.729.944.620,00	
2	22	03	2.01	0002	Standardisasi dan Sertifikasi Sumber Daya Manusia Kesenian Tradisional Sesuai dengan Kebutuhan dan Tuntutan	Jumlah Pembinaan Kesenian yang Masyarakat Pelakunya Tradisional	1 Paket	Jumlah pembinaan kesenian yang masyarakat pelakunya kesenian tradisional	1 paket	- Semua Kecamatan, Semua Kelurahan	1.564.998.100,00	
2	22	03	2.01	0003	Peningkatan Kapasitas Tata Kelola Lembaga Kesenian Tradisional	Jumlah Pembinaan Kesenian yang Masyarakat Pelakunya Tradisional	1 Paket	Jumlah pembinaan kesenian yang masyarakat pelakunya kesenian tradisional	1 paket	- Semua Kecamatan, Semua Kelurahan	21.402.527.640,00	
2	22	04			PROGRAM PEMBINAAN SEJARAH	Persentase penduduk yang mengunjungi peninggalan sejarah	25 %				6.792.448.990,00	
2	22	04	2.01	0001	Pembinaan Sejarah Lokal dalam 1 (Satu) Daerah Kabupaten/Kota	Jumlah Pembinaan Sejarah Lokal 1 (satu) Daerah Kabupaten/Kota	1 paket	Tersedianya Sarana dan Prasarana Pembinaan Sejarah	1 paket		6.792.448.990,00	
2	22	04	2.01	0001	Pemberdayaan Sumber Daya Manusia dan Lembaga Sejarah Lokal Kabupaten/Kota	Jumlah Pembinaan Sejarah Lokal 1 (satu) Daerah Kabupaten/Kota	1 paket	Tersedianya Sarana dan Prasarana Pembinaan Sejarah	1 paket	- Semua Kecamatan, Semua Kelurahan	5.794.492.040,00	
2	22	04	2.01	0002	Penyediaan Sarana dan Prasarana Pembinaan Sejarah	Jumlah Pembinaan Sejarah Lokal 1 (satu) Daerah Kabupaten/Kota	1 paket	Tersedianya Sarana dan Prasarana Pembinaan Sejarah	1 paket	- Semua Kecamatan, Semua Kelurahan	729.113.200,00	
2	22	04	2.01	0003	Peningkatan Akses Masyarakat Terhadap Data dan Informasi Sejarah	Jumlah Pembinaan Sejarah Lokal 1 (satu) Daerah Kabupaten/Kota	1 paket	Tersedianya Sarana dan Prasarana Pembinaan Sejarah	1 paket	- Semua Kecamatan, Semua Kelurahan	268.843.750,00	

Kode	Program / Kegiatan	Sasaran Program		Sasaran Kegiatan			Lokasi Kegiatan	Plafon Anggaran Sementara (Rp.)	Keterangan
		Indikator Kinerja	Target	Output Kegiatan	Target	Outcome Kegiatan			
2	05	PROGRAM PELESTARIAN DAN PENGELOLAAN CAGAR BUDAYA	Jumlah Cagar Budaya dan Warisan Budaya tak benda yang dilindungi Jumlah Cagar Budaya dan Warisan Budaya tak benda yang ditetapkan	10 Unit 3 unit	Jumlah Pengelolaan Cagar Budaya Peringkat Kabupaten			32.444.660.098,00	
2	05	2.01	Penetapan Cagar Budaya Peringkat Kabupaten/Kota		Jumlah Pengelolaan Cagar Budaya Peringkat Kabupaten	1 Paket	Subak Yeh dan Subak Abian (di bawah Kelurahan) se Kabupaten Badung	2.524.096.410,00	
2	05	2.01	Pendaftaran Objek Diduga Cagar Budaya		Jumlah Pengelolaan Cagar Budaya Peringkat Kabupaten	1 Paket	Subak Yeh dan Subak Abian (di bawah Kelurahan) se Kabupaten Badung	2.025.027.860,00	- Semua Kecamatan, Semua Kelurahan
2	05	2.01	Penetapan Cagar Budaya		Jumlah Pengelolaan Cagar Budaya Peringkat Kabupaten	1 Paket	Subak Yeh dan Subak Abian (di bawah Kelurahan) se Kabupaten Badung	499.068.550,00	- Semua Kecamatan, Semua Kelurahan
2	05	2.02	Pengelolaan Cagar Budaya Peringkat Kabupaten/Kota		Jumlah Pengelolaan Cagar Budaya Peringkat Kabupaten	1 Paket	Subak Yeh dan Subak Abian (dibawah Kelurahan) se Kabupaten Badung	29.920.563.688,00	
2	05	2.02	Peindungan Cagar Budaya		Jumlah Pengelolaan Cagar Budaya Peringkat Kabupaten	1 Paket	Subak Yeh dan Subak Abian (dibawah Kelurahan) se Kabupaten Badung	29.920.563.688,00	- Semua Kecamatan, Semua Kelurahan
2	05	2.02	Pengembangan Cagar Budaya		Jumlah Pengelolaan Cagar Budaya Peringkat Kabupaten	1 Paket	Subak Yeh dan Subak Abian (dibawah Kelurahan) se Kabupaten Badung	0,00	- Semua Kecamatan, Semua Kelurahan
2	05	2.02	Pemanfaatan Cagar Budaya		Jumlah Pengelolaan Cagar Budaya Peringkat Kabupaten	1 Paket	Subak Yeh dan Subak Abian (dibawah Kelurahan) se Kabupaten Badung	0,00	- Semua Kecamatan, Semua Kelurahan
2	05	2.03	Penerbitan Izin Membawa Cagar Budaya ke Luar Daerah Kabupaten/Kota dalam 1 (Satu) Daerah Kabupaten/Kota		Jumlah Cagar Budaya yang Terdaftar dan ditetapkan	1 Paket		0,00	
2	05	2.03	Penerbitan Izin Membawa Cagar Budaya ke Luar Daerah Kabupaten/Kota dalam 1 (Satu) Daerah Kabupaten/Kota		Jumlah Cagar Budaya yang Terdaftar dan ditetapkan	1 Paket		0,00	- Semua Kecamatan, Semua Kelurahan
2	05	2.03	Evaluasi dan Pengawasan Cagar Budaya ke Luar Daerah Kabupaten/Kota dalam 1 (Satu) Daerah Kabupaten/Kota		Jumlah Cagar Budaya yang Terdaftar dan ditetapkan	1 Paket		0,00	- Semua Kecamatan, Semua Kelurahan

Kode	Program / Kegiatan	Sasaran Program		Sasaran Kegiatan				Lokasi Kegiatan	Plafon Anggaran Sementara (Rp.)	Keterangan
		Indikator Kinerja	Target	Output Kegiatan	Target	Outcome Kegiatan	Target			
2	06	PROGRAM PENGELOLAAN PERMUSEUMAN	Peningkatan akses masyarakat dalam penyelenggaraan dan pelaksanaan kegiatan Museum (DAK)	1 Unit					2.060.986.712,00	
2	06	2.01	Pengelolaan Museum Kabupaten/Kota		1 Unit	Jumlah Pengelolaan Museum Kabupaten	1 Unit	Jumlah koleksi Museum semakin meningkat dan terpelihara	2.060.986.712,00	
2	06	2.01	0001			Jumlah Pengelolaan Museum Kabupaten	1 Unit	Jumlah koleksi Museum semakin meningkat dan terpelihara	356.689.920,00	- Semua Kecamatan, Semua Kelurahan
2	06	2.01	0003			Jumlah Pengelolaan Museum Kabupaten	1 Unit	Jumlah koleksi Museum semakin meningkat dan terpelihara	207.851.900,00	- Semua Kecamatan, Semua Kelurahan
2	06	2.01	0004			Jumlah Pengelolaan Museum Kabupaten	1 Unit	Jumlah koleksi Museum semakin meningkat dan terpelihara	645.288.392,00	- Semua Kecamatan, Semua Kelurahan
2	06	2.01	0005			Jumlah Pengelolaan Museum Kabupaten	1 Unit	Jumlah koleksi Museum semakin meningkat dan terpelihara	851.156.500,00	- Semua Kecamatan, Semua Kelurahan
<b>2.23.2.24.0.00.02.0000 Dinas Kearsipan dan Perpustakaan</b>										
<b>2.23.2.24.0.00.02.0000 Dinas Kearsipan dan Perpustakaan</b>										
2	01	PROGRAM PENUNJANG URUSAN PEMERINTAHAN DAERAH KABUPATEN/KOTA	Cakupan layanan program penunjang urusan pemerintahan daerah di Dinas Kearsipan dan Perpustakaan	100 %					20.266.876.353,00	
2	01	2.01	Perencanaan, Penganggaran, dan Evaluasi Kinerja Perangkat Daerah		100 %	Persentase Kesesuaian Perencanaan, Penganggaran dan Evaluasi Kinerja Perangkat Daerah	100 %		9.861.700,00	
2	01	2.01	0001			Persentase Kesesuaian Perencanaan, Penganggaran dan Evaluasi Kinerja Perangkat Daerah	100 %		6.652.000,00	- Semua Kecamatan, Semua Kelurahan
2	01	2.01	0007			Evaluasi Kinerja Perangkat Daerah	100 %		3.209.700,00	- Semua Kecamatan, Semua Kelurahan

Kode	Program / Kegiatan	Sasaran Program		Sasaran Kegiatan				Lokasi Kegiatan	Plafon Anggaran Sementara (Rp.)	Keterangan
		Indikator Kinerja	Target	Output Kegiatan	Target	Outcome Kegiatan	Target			
2	23	01	23			Cakupan Layanan Administrasi Keuangan Perangkat Daerah	100 %		19.161.831.146,00	
2	23	01	23			Penyediaan Gaji dan Tunjangan ASN	100 %		19.161.831.146,00	- Semua Kecamatan, Semua Kelurahan
2	23	01	23			Administrasi Umum Perangkat Daerah	100 %		340.958.220,00	
2	23	01	23			Penyediaan Komponen Instalasi Listrik/Penerangan Bangunan Kantor	100 %		46.935.000,00	- Semua Kecamatan, Semua Kelurahan
2	23	01	23			Penyediaan Peralatan Rumah Tangga	100 %		10.568.400,00	- Semua Kecamatan, Semua Kelurahan
2	23	01	23			Penyediaan Bahan Logistik Kantor	100 %		206.928.428,00	- Semua Kecamatan, Semua Kelurahan
2	23	01	23			Penyediaan Barang Cetak dan Penggandaan	100 %		10.950.700,00	- Semua Kecamatan, Semua Kelurahan
2	23	01	23			Penyediaan Bahan Bacaan dan Peraturan Perundang-undangan	100 %		65.575.692,00	- Semua Kecamatan, Semua Kelurahan
2	23	01	23			Pengadaan Barang Milik Daerah Penunjang Urusan Pemerintahan Daerah	100 %		23.866.887,00	
2	23	01	23			Pengadaan Kendaraan Dinas Operasional atau Lapangan	100 %		0,00	- Semua Kecamatan, Semua Kelurahan
2	23	01	23			Pengadaan Peralatan dan Mesin Lainnya	100 %		23.866.887,00	- Semua Kecamatan, Semua Kelurahan

Kode	Program / Kegiatan	Sasaran Program		Sasaran Kegiatan			Lokasi Kegiatan	Plafon Anggaran Sementara (Rp.)	Keterangan	
		Indikator Kinerja	Target	Output Kegiatan	Target	Outcome Kegiatan				Target
2	23	01	2.08	0001	Penyediaan Jasa Penunjang Urusan Pemerintahan Daerah	Cakupan Layanan Penyediaan Jasa Penunjang Urusan Pemerintahan Daerah	100 %		29.904.600,00	
2	23	01	2.08	0001	Penyediaan Jasa Surat Menyurat	Cakupan Layanan Penyediaan Jasa Penunjang Urusan Pemerintahan Daerah	100 %		12.804.400,00	- Semua Kecamatan, Semua Kelurahan
2	23	01	2.08	0002	Penyediaan Jasa Komunikasi, Sumber Daya Air dan Listrik	Cakupan Layanan Penyediaan Jasa Penunjang Urusan Pemerintahan Daerah	100 %		12.100.200,00	- Semua Kecamatan, Semua Kelurahan
2	23	01	2.08	0004	Penyediaan Jasa Pelayanan Umum Kantor	Cakupan Layanan Penyediaan Jasa Penunjang Urusan Pemerintahan Daerah	100 %		5.000.000,00	- Semua Kecamatan, Semua Kelurahan
2	23	01	2.09	0001	Pemeliharaan Barang Milik Daerah Penunjang Urusan Pemerintahan Daerah	Cakupan Layanan Pemeliharaan Barang Milik Daerah Penunjang Urusan Pemerintahan Daerah	100 %		700.453.800,00	
2	23	01	2.09	0001	Penyediaan Jasa Pemeliharaan, Biaya Pemeliharaan, dan Pajak Kendaraan Perorangan Dinas atau Kendaraan Dinas Jabatan	Cakupan Layanan Pemeliharaan Barang Milik Daerah Penunjang Urusan Pemerintahan Daerah	100 %		77.219.500,00	- Semua Kecamatan, Semua Kelurahan
2	23	01	2.09	0002	Penyediaan Jasa Pemeliharaan, Biaya Pemeliharaan, Pajak dan Perizinan Kendaraan Dinas Operasional atau Lapangan	Cakupan Layanan Pemeliharaan Barang Milik Daerah Penunjang Urusan Pemerintahan Daerah	100 %		468.924.300,00	- Semua Kecamatan, Semua Kelurahan
2	23	01	2.09	0005	Pemeliharaan Mebel	Cakupan Layanan Pemeliharaan Barang Milik Daerah Penunjang Urusan Pemerintahan Daerah	100 %		33.000.000,00	- Semua Kecamatan, Semua Kelurahan
2	23	01	2.09	0006	Pemeliharaan Peralatan dan Mesin Lainnya	Cakupan Layanan Pemeliharaan Barang Milik Daerah Penunjang Urusan Pemerintahan Daerah	100 %		121.310.000,00	- Semua Kecamatan, Semua Kelurahan
2	23	01	2.09	0009	Pemeliharaan/Rehabilitasi Gedung Kantor dan Bangunan Lainnya	Cakupan Layanan Pemeliharaan Barang Milik Daerah Penunjang Urusan Pemerintahan Daerah	100 %		0,00	- Semua Kecamatan, Semua Kelurahan
2	23	02			<b>PROGRAM PEMBINAAN PERPUSTAKAAN</b>	Indek Pembangunan Literasi masyarakat	8,85 Nilai Indek		558.999.232,00	
2	23	02	2.01		Pengelolaan Perpustakaan Tingkat Daerah Kabupaten/Kota	Jumlah Kunjungan Ke Perpustakaan	5270 Orang		387.619.192,00	

Kode	Program / Kegiatan	Sasaran Program		Sasaran Kegiatan			Lokasi Kegiatan	Plafon Anggaran Sementara (Rp.)	Keterangan
		Indikator Kinerja	Target	Output Kegiatan	Target	Outcome Kegiatan			
2	0001	Pengembangan dan Pemeliharaan Layanan Perpustakaan Elektronik			Jumlah Kunjungan Ke Perpustakaan	5270 Orang		82.806.940,00	- Semua Kecamatan, Semua Kelurahan
2	0006	Peningkatan Kapasitas Tenaga Perpustakaan dan Pustakawan Tingkat Daerah Kabupaten/Kota			Jumlah Kunjungan Ke Perpustakaan	5270 Orang		32.893.100,00	- Semua Kecamatan, Semua Kelurahan
2	0007	Pengembangan Layanan Perpustakaan Rujukan Tingkat Kabupaten/Kota			Jumlah Kunjungan Ke Perpustakaan	5270 Orang		2.822.700,00	- Semua Kecamatan, Semua Kelurahan
2	0009	Pengelolaan dan Pengembangan Bahan Pustaka			Jumlah Kunjungan Ke Perpustakaan	5270 Orang		88.171.272,00	- Semua Kecamatan, Semua Kelurahan
2	0010	Penyusunan Data dan Informasi Perpustakaan, Tenaga Perpustakaan dan Pustakawan Tingkat Daerah Kabupaten/Kota			Jumlah Kunjungan Ke Perpustakaan	5270 Orang		181.125.180,00	- Semua Kecamatan, Semua Kelurahan
2	2.02	<b>Pembudayaan Gemar Membaca Tingkat Daerah Kabupaten/Kota</b>			Nilai Tingkat Kegemaran Membaca Masyarakat	60,58		<b>171.380.040,00</b>	
2	0003	Pemberian Penghargaan Gerakan Budaya Gemar Membaca			Nilai Tingkat Kegemaran Membaca Masyarakat	60,58		72.939.200,00	- Semua Kecamatan, Semua Kelurahan
2	0004	Pengembangan Literasi Berbasis Inklusi Sosial			Nilai Tingkat Kegemaran Membaca Masyarakat	60,58		98.440.840,00	- Semua Kecamatan, Semua Kelurahan
2	03	<b>PROGRAM PELESTARIAN KOLEKSI NASIONAL DAN NASKAH KUNO</b>	Persentase Koleksi Nasional Dan Naskah Kuno yang dilestarikan	25 %				<b>134.000.940,00</b>	
2	2.01	<b>Pelestarian Naskah Kuno Milik Daerah Kabupaten/Kota</b>			Jumlah Naskah Kuno yang Didaftarkan dan Dirawat	30 Naskah		<b>134.000.940,00</b>	
2	0001	Peningkatan Peran Serta Masyarakat dalam Penyimpanan, Perawatan, Pelestarian, dan Pendaftaran Naskah Kuno			Jumlah Naskah Kuno yang Didaftarkan dan Dirawat	30 Naskah		134.000.940,00	- Semua Kecamatan, Semua Kelurahan
2	03	<b>Pengembangan Koleksi Budaya Etnis Nusantara yang Ditemukan oleh Pemerintah Daerah Kabupaten/Kota</b>			Jumlah Pengadaan Koleksi Budaya Etnis Nusantara	500 Eksemplar		<b>0,00</b>	



Kode	Program / Kegiatan	Sasaran Program		Sasaran Kegiatan			Lokasi Kegiatan	Plafon Anggaran Sementara (Rp.)	Keterangan
		Indikator Kinerja	Target	Output Kegiatan	Target	Outcome Kegiatan			
2	0001	Seleksi dan Pengadaan Koleksi Budaya Etnis Nusantara			Jumlah Pengadaan Koleksi Budaya Etnis Nusantara	500 Eksemplar		0,00	- Semua Kecamatan, Semua Kelurahan
2	0002	Pengolahan dan Penyilangan Koleksi Budaya Etnis Nusantara			Jumlah Pengadaan Koleksi Budaya Etnis Nusantara	500 Eksemplar		0,00	- Semua Kecamatan, Semua Kelurahan
2	02	<b>PROGRAM PENGELOLAAN ARSIP</b>	Persentase Perangkat daerah yang kearsipannya baik	30 %				<b>650.017.232,00</b>	
2	2.01	<b>Pengelolaan Arsip Dinamis Daerah Kabupaten/Kota</b>			Jumlah Arsip Dinamis yang Dikelola	15 Unit Kerja		<b>330.491.896,00</b>	
2	2.01	Penciptaan dan Penggunaan Arsip Dinamis			Jumlah Arsip Dinamis yang Dikelola	15 Unit Kerja		124.156.024,00	- Semua Kecamatan, Semua Kelurahan
2	2.01	Pemeliharaan dan Penyusutan Arsip Dinamis			Jumlah Arsip Dinamis yang Dikelola	15 Unit Kerja		109.211.532,00	- Semua Kecamatan, Semua Kelurahan
2	2.02	Pengawasan Arsip Dinamis Kewenangan Kabupaten/Kota			Jumlah Arsip Dinamis yang Dikelola	15 Unit Kerja		97.124.340,00	- Semua Kecamatan, Semua Kelurahan
2	2.02	<b>Pengelolaan Arsip Statis Daerah Kabupaten/Kota</b>			Jumlah Arsip Terjaga dan Arsip Statis sebagai Warisan Budaya yang di Preservasi	1400 Arsip		<b>137.470.892,00</b>	
2	2.02	Akuisisi, Pengolahan, Preservasi, dan Akses Arsip Statis			Jumlah Arsip Terjaga dan Arsip Statis sebagai Warisan Budaya yang di Preservasi	1400 Arsip		137.470.892,00	- Semua Kecamatan, Semua Kelurahan
2	2.03	<b>Pengelolaan Simpul Jaringan Informasi Kearsipan Nasional Tingkat Kabupaten/Kota</b>			Jumlah Arsip Statis Yang diinput pada SIKN dan JIKN	500 Berkas		<b>182.054.444,00</b>	
2	2.03	Penyediaan Informasi, Akses dan Layanan Kearsipan Tingkat Daerah Kabupaten/Kota Melalui JIKN			Jumlah Arsip Statis Yang diinput pada SIKN dan JIKN	500 Berkas		83.165.072,00	- Semua Kecamatan, Semua Kelurahan
2	2.03	Pemberdayaan Kapasitas Unit Kearsipan dan Lembaga Kearsipan Daerah Kabupaten/Kota			Jumlah Arsip Statis Yang diinput pada SIKN dan JIKN	500 Berkas		98.889.372,00	- Semua Kecamatan, Semua Kelurahan

Kode	Program / Kegiatan	Sasaran Program		Sasaran Kegiatan				Lokasi Kegiatan	Plafon Anggaran Sementara (Rp.)	Keterangan
		Indikator Kinerja	Target	Output Kegiatan	Target	Outcome Kegiatan	Target			
2	03	PROGRAM PERLINDUNGAN DAN PENYELAMATAN ARSIP	Persentase Arsip yang diselamatkan dan dilestarikan	25 %					42.796.420,00	
2	03	2.01 Pemusnahan Arsip Dilingkungan Pemerintah Daerah Kabupaten/Kota yang Memiliki Retensi di Bawah 10 (Sepuluh) Tahun			Jumlah Perangkat Daerah/Unit Kearsipan yang Melaksanakan Penyusutan	3 Unit Kearsipan			42.796.420,00	
2	03	2.01 Penilaian, Penetapan dan Pelaksanaan Pemusnahan Arsip yang Memiliki Retensi di Bawah 10 (Sepuluh) Tahun			Jumlah Perangkat Daerah/Unit Kearsipan yang Melaksanakan Penyusutan	3 Unit Kearsipan		- Semua Kecamatan, Semua Kelurahan	42.796.420,00	
2	04	PROGRAM PERIZINAN PENGGUNAAN ARSIP	Jumlah Pengguna Pelayanan Arsip Sebagai Memori Kolektif dan Jati Diri Bangsa	30 orang					47.283.533,00	
2	04	2.01 Pelayanan Izin Penggunaan Arsip yang Bersifat Tertutup di Kabupaten/Kota			Jumlah Arsip Tertutup Yang dipinjamkan	100 Berkas			47.283.533,00	
2	04	2.01 Penyediaan Daftar dan Penetapan Izin Penggunaan Arsip yang Bersifat Tertutup			Jumlah Arsip Tertutup Yang dipinjamkan	100 Berkas		- Semua Kecamatan, Semua Kelurahan	47.283.533,00	
3.25.0.00.0.00.02.0000 Dinas Perikanan										
3.25.0.00.0.00.02.0000 Dinas Perikanan										
3	01	PROGRAM PENUNJANG URUSAN PEMERINTAHAN DAERAH KABUPATEN/KOTA	Pelaksanaan penyusunan perencanaan pembangunan perikanan dan pelayanan administrasi pemerintahan tepat waktu Dinas Perikanan	12 Bulan					18.273.389.408,00	
3	01	2.01 Perencanaan, Penganggaran, dan Evaluasi Kinerja Perangkat Daerah			Jumlah dokumen perencanaan dan evaluasi yang disusun tepat waktu	12 bulan			20.386.815,00	
3	01	2.01 Penyusunan Dokumen Perencanaan Perangkat Daerah			Jumlah dokumen perencanaan dan evaluasi yang disusun tepat waktu	12 bulan		- Semua Kecamatan, Semua Kelurahan	13.513.695,00	
3	01	2.01 Koordinasi dan Penyusunan Laporan Capaian Kinerja dan Ikhtisar Realisasi Kinerja SKPD			Jumlah dokumen perencanaan dan evaluasi yang disusun tepat waktu	12 bulan		- Semua Kecamatan, Semua Kelurahan	0,00	
3	01	2.01 Evaluasi Kinerja Perangkat Daerah			Jumlah dokumen perencanaan dan evaluasi yang disusun tepat waktu	12 bulan		- Semua Kecamatan, Semua Kelurahan	6.873.120,00	

Kode	Program / Kegiatan	Sasaran Program		Sasaran Kegiatan				Lokasi Kegiatan	Plafon Anggaran Sementara (Rp.)	Keterangan
		Indikator Kinerja	Target	Output Kegiatan	Target	Outcome Kegiatan	Target			
3	25	01	2.02	Administrasi Keuangan Perangkat Daerah		Pembayaran gaji dan tunjangan ASN tepat waktu	12 bulan		16.851.309.189,00	
3	25	01	2.02	Penyediaan Gaji dan Tunjangan ASN		Pembayaran gaji dan tunjangan ASN tepat waktu	12 bulan		16.851.309.189,00	- Semua Kecamatan, Semua Kelurahan
3	25	01	2.06	Administrasi Umum Perangkat Daerah		Jumlah jenis pelayanan administrasi umum tepat waktu	7 jenis		400.510.645,00	
3	25	01	2.06	Penyediaan Komponen Instalasi Listrik/Penerangan Bangunan Kantor		Jumlah jenis pelayanan administrasi umum tepat waktu	7 jenis		30.796.284,00	- Semua Kecamatan, Semua Kelurahan
3	25	01	2.06	Penyediaan Peralatan dan Perlengkapan Kantor		Jumlah jenis pelayanan administrasi umum tepat waktu	7 jenis		50.723.448,00	- Semua Kecamatan, Semua Kelurahan
3	25	01	2.06	Penyediaan Peralatan Rumah Tangga		Jumlah jenis pelayanan administrasi umum tepat waktu	7 jenis		4.625.037,00	- Semua Kecamatan, Semua Kelurahan
3	25	01	2.06	Penyediaan Bahan Logistik Kantor		Jumlah jenis pelayanan administrasi umum tepat waktu	7 jenis		263.603.800,00	- Semua Kecamatan, Semua Kelurahan
3	25	01	2.06	Penyediaan Barang Cetak dan Penggandaan		Jumlah jenis pelayanan administrasi umum tepat waktu	7 jenis		10.779.876,00	- Semua Kecamatan, Semua Kelurahan
3	25	01	2.06	Penyediaan Bahan Bacaan dan Peraturan Perundang-undangan		Jumlah jenis pelayanan administrasi umum tepat waktu	7 jenis		36.511.200,00	- Semua Kecamatan, Semua Kelurahan
3	25	01	2.06	Fasilitasi Kunjungan Tamu		Jumlah jenis pelayanan administrasi umum tepat waktu	7 jenis		3.471.000,00	- Semua Kecamatan, Semua Kelurahan
3	25	01	2.06	Penyelenggaraan Rapat Koordinasi dan Konsultasi SKPD		Jumlah jenis pelayanan administrasi umum tepat waktu	7 jenis		0,00	- Semua Kecamatan, Semua Kelurahan
3	25	01	2.07	Pengadaan Barang Milik Daerah Penunjang Urusan Pemerintah Daerah		Jumlah barang milik daerah yang direalisasikan dengan baik	12 bulan		108.405.708,00	

Kode	Program / Kegiatan	Sasaran Program		Sasaran Kegiatan			Lokasi Kegiatan	Plafon Anggaran Sementara (Rp.)	Keterangan				
		Indikator Kinerja	Target	Output Kegiatan	Target	Outcome Kegiatan				Target			
3	01	2.07	0002	Pengadaan Kendaraan Dinas Operasional atau Lapangan			Jumlah barang milik daerah yang direalisasikan dengan baik	12 bulan			- Semua Kecamatan, Semua Kelurahan	0,00	
3	01	2.07	0006	Pengadaan Peralatan dan Mesin Lainnya			Jumlah barang milik daerah yang direalisasikan dengan baik	12 bulan			- Semua Kecamatan, Semua Kelurahan	108.405.708,00	
3	01	2.07	0009	Pengadaan Gedung Kantor atau Bangunan Lainnya			Jumlah barang milik daerah yang direalisasikan dengan baik	12 bulan			- Semua Kecamatan, Semua Kelurahan	0,00	
3	01	2.08	0001	Penyediaan Jasa Penunjang Urusan Pemerintahan Daerah			Jumlah bulan pelayanan jasa penunjang pemerintah daerah sesuai kebutuhan	12 bulan				334.081.084,00	
3	01	2.08	0001	Penyediaan Jasa Surat Menyurat			Jumlah bulan pelayanan jasa penunjang pemerintah daerah sesuai kebutuhan	12 bulan			- Semua Kecamatan, Semua Kelurahan	2.500.000,00	
3	01	2.08	0002	Penyediaan Jasa Komunikasi, Sumber Daya Air dan Listrik			Jumlah bulan pelayanan jasa penunjang pemerintah daerah sesuai kebutuhan	12 bulan			- Semua Kecamatan, Semua Kelurahan	32.631.324,00	
3	01	2.08	0004	Penyediaan Jasa Pelayanan Umum Kantor			Jumlah bulan pelayanan jasa penunjang pemerintah daerah sesuai kebutuhan	12 bulan			- Semua Kecamatan, Semua Kelurahan	298.949.760,00	
3	01	2.09	0001	Pemeliharaan Barang Milik Daerah Penunjang Urusan Pemerintahan Daerah			Jumlah barang milik daerah penunjang urusan pemerintah daerah yang terpelihara dengan baik	99 Unit				558.695.967,00	
3	01	2.09	0001	Penyediaan Jasa Pemeliharaan, Biaya Pemeliharaan, dan Pajak Kendaraan Perorangan Dinas atau Kendaraan Dinas Jabatan			Jumlah barang milik daerah penunjang urusan pemerintah daerah yang terpelihara dengan baik	99 Unit			- Semua Kecamatan, Semua Kelurahan	130.889.700,00	
3	01	2.09	0002	Penyediaan Jasa Pemeliharaan, Biaya Pemeliharaan, Pajak dan Perizinan Kendaraan Dinas Operasional atau Lapangan			Jumlah barang milik daerah penunjang urusan pemerintah daerah yang terpelihara dengan baik	99 Unit			- Semua Kecamatan, Semua Kelurahan	359.241.267,00	
3	01	2.09	0006	Pemeliharaan Peralatan dan Mesin Lainnya			Jumlah barang milik daerah penunjang urusan pemerintah daerah yang terpelihara dengan baik	99 Unit			- Semua Kecamatan, Semua Kelurahan	46.542.600,00	

Kode	Program / Kegiatan	Sasaran Program		Sasaran Kegiatan			Lokasi Kegiatan	Plafon Anggaran Sementara (Rp.)	Keterangan		
		Indikator Kinerja	Target	Output Kegiatan	Target	Outcome Kegiatan				Target	
3	01	2.09	0009	Pemeliharaan/Rehabilitasi Gedung Kantor dan Bangunan Lainnya		Jumlah barang milik daerah penunjang urusan pemerintah daerah yang terpelihara dengan baik	99 Unit		- Semua Kecamatan, Semua Kelurahan	22.022.400,00	
3	03			<b>PROGRAM PENGELOLAAN PERIKANAN TANGKAP</b>	Produksi Perikanan Tangkap	8146 Ton				1.777.851.033,00	
3	03	2.01	2.01	Pengelolaan Penangkapan Ikan di Wilayah Sungai, Danau, Waduk, Rawa, dan Genangan Air Lainnya yang Dapat Diusahakan dalam 1 (Satu) Daerah Kabupaten/ Kota		Jumlah Bulan Keterkelolanya Penangkapan Ikan	12 bulan			1.546.844.419,00	
3	03	2.01	0001	Penyediaan Data dan Informasi Sumber Daya Ikan		Jumlah Bulan Keterkelolanya Penangkapan Ikan	12 bulan			289.572.396,00	
3	03	2.01	0003	Penjaminan Ketersediaan Sarana Usaha Perikanan Tangkap		Jumlah Bulan Keterkelolanya Penangkapan Ikan	12 bulan			1.257.272.023,00	
3	03	2.02	2.02	<b>Pemberdayaan Nelayan Kecil dalam Daerah Kabupaten/Kota</b>		Jumlah prosentase pemberdayaan nelayan kecil	100 persen			231.006.614,00	
3	03	2.02	0001	Pengembangan Kapasitas Nelayan Kecil		Jumlah prosentase pemberdayaan nelayan kecil	100 persen			221.301.033,00	
3	03	2.02	0002	Pelaksanaan Fasilitasi Pembentukan dan Pengembangan Kelembagaan Nelayan Kecil		Jumlah prosentase pemberdayaan nelayan kecil	100 persen			9.705.581,00	
3	03	2.03		<b>Pengelolaan dan Penyelenggaraan Tempat Pelelangan Ikan (TPI)</b>		Jumlah TPI yang memberikan layanan	2 Unit			0,00	
3	03	2.03	0002	Pelayanan Penyelenggaraan Tempat Pelelangan Ikan (TPI)		Jumlah TPI yang memberikan layanan	2 Unit			0,00	
3	04			<b>PROGRAM PENGELOLAAN PERIKANAN BUDIDAYA</b>	Produksi Perikanan Budidaya	663 ton				895.558.772,00	
3	04	2.02		<b>Pemberdayaan Pembudi Daya Ikan Kecil</b>		Jumlah Kelompok Pembudidaya Ikan Yang Meningkatkan Kelas Kemampuannya	63 Kelompok			273.980.856,00	

Kode	Program / Kegiatan	Sasaran Program		Sasaran Kegiatan				Lokasi Kegiatan	Plafon Anggaran Sementara (Rp.)	Keterangan
		Indikator Kinerja	Target	Output Kegiatan	Target	Outcome Kegiatan	Target			
3	04	25	2.02	0001		Jumlah Kelompok Pembudidaya Ikan Yang Meningkatkan Kelas Kemampuannya	63 Kelompok		242.000.886,00	- Semua Kecamatan, Semua Kelurahan
3	04	25	2.02	0002		Jumlah Kelompok Pembudidaya Ikan Yang Meningkatkan Kelas Kemampuannya	63 Kelompok		5.393.157,00	- Semua Kecamatan, Semua Kelurahan
3	04	25	2.02	0004		Jumlah Kelompok Pembudidaya Ikan Yang Meningkatkan Kelas Kemampuannya	63 Kelompok		26.586.813,00	- Semua Kecamatan, Semua Kelurahan
3	04	25	2.04	2.04		Jumlah Bulan Keterkelolanya Pembudidayaan Ikan	12 bulan		621.577.916,00	
3	04	25	2.04	0001		Jumlah Bulan Keterkelolanya Pembudidayaan Ikan	12 bulan		100.388.548,00	- Semua Kecamatan, Semua Kelurahan
3	04	25	2.04	0002		Jumlah Bulan Keterkelolanya Pembudidayaan Ikan	12 bulan		0,00	- Semua Kecamatan, Semua Kelurahan
3	04	25	2.04	0003		Jumlah Bulan Keterkelolanya Pembudidayaan Ikan	12 bulan		458.519.380,00	- Semua Kecamatan, Semua Kelurahan
3	04	25	2.04	0004		Jumlah Bulan Keterkelolanya Pembudidayaan Ikan	12 bulan		62.669.988,00	- Semua Kecamatan, Semua Kelurahan
3	04	25	2.04	0005		Jumlah Bulan Keterkelolanya Pembudidayaan Ikan	12 bulan		0,00	- Semua Kecamatan, Semua Kelurahan
3	04	25	2.04	0007		Jumlah Bulan Keterkelolanya Pembudidayaan Ikan di Darat	12 bulan		0,00	- Semua Kecamatan, Semua Kelurahan
3	05	25			Kawasan Sumber Daya Perikanan Yang Tertata Lestari	1 Kawasan			207.644.763,00	

Kode	Program / Kegiatan	Sasaran Program		Sasaran Kegiatan			Lokasi Kegiatan	Plafon Anggaran Sementara (Rp.)	Keterangan
		Indikator Kinerja	Target	Output Kegiatan	Target	Outcome Kegiatan			
3 25 05 2.01	Pengawasan Sumber Daya Perikanan di Wilayah Sungai, Danau, Waduk, Rawa, dan Genangan Air Lainnya yang Dapat Diusahakan Dalam Kabupaten/Kota			Jumlah kawasan perairan yang diawasi kegiatan usahanya	1 kawasan			207.644.763,00	
3 25 05 2.01 0001	Pengawasan Usaha Perikanan Tangkap di Wilayah Sungai, Danau, Waduk, Rawa, dan Genangan Air Lainnya yang Dapat Diusahakan dalam Kabupaten/Kota			Jumlah kawasan perairan yang diawasi kegiatan usahanya	1 kawasan		- Semua Kecamatan, Semua Kelurahan	186.837.147,00	
3 25 05 2.01 0002	Pengawasan Usaha Perikanan Bidang Pembudidayaan Ikan di Wilayah Sungai, Danau, Waduk, Rawa, dan Genangan Air Lainnya yang Dapat Diusahakan dalam Kabupaten/Kota			Jumlah kawasan perairan yang diawasi kegiatan usahanya	1 kawasan		- Semua Kecamatan, Semua Kelurahan	20.807.616,00	
3 25 06	<b>PROGRAM PENGOLAHAN DAN PEMASARAN HASIL PERIKANAN</b>		6877 ton					<b>425.689.070,00</b>	
3 25 06 2.01	<b>Penerbitan Tanda Daftar Usaha Pengolahan Hasil Perikanan bagi Usaha Skala Mikro dan Kecil</b>			Jumlah Dokumen Data dan Informasi Usaha Pemasaran dan Pengolahan Hasil Perikanan yang termantafakan	1 Dokumen			<b>99.925.752,00</b>	
3 25 06 2.01 0001	Penyediaan Data dan Informasi Usaha Pemasaran dan Pengolahan Hasil Perikanan dalam 1 (Satu) Daerah Kabupaten/Kota			Jumlah Dokumen Data dan Informasi Usaha Pemasaran dan Pengolahan Hasil Perikanan yang termantafakan	1 Dokumen		- Semua Kecamatan, Semua Kelurahan	99.925.752,00	
3 25 06 2.03	<b>Penyediaan dan Penyaluran Bahan Baku Industri Pengolahan Ikan dalam 1 (Satu) Daerah Kabupaten/ Kota</b>			Jumlah Bahan Baku Yang Tersedia Dan Terserap Untuk Industri Pengolahan Ikan	6742 Ton			<b>325.763.318,00</b>	
3 25 06 2.03 0001	Peningkatan Ketersediaan Ikan untuk Konsumsi dan Usaha Pengolahan dalam 1 (Satu) Daerah Kabupaten/Kota			Jumlah Bahan Baku Yang Tersedia Dan Terserap Untuk Industri Pengolahan Ikan	6742 Ton		- Semua Kecamatan, Semua Kelurahan	325.763.318,00	
3 25 06 2.03 0002	Pemberian Fasilitas bagi Pelaku Usaha Perikanan Skala Mikro dan Kecil dalam 1 (Satu) Daerah Kabupaten/Kota			Jumlah Bahan Baku Yang Tersedia Dan Terserap Untuk Industri Pengolahan Ikan	6742 Ton		- Semua Kecamatan, Semua Kelurahan	0,00	
<b>3.26.0.00.0.00.01.0000 Dinas Pariwisata</b>									
<b>3.26.0.00.0.00.01.0000 Dinas Pariwisata</b>									
3 26 01	<b>PROGRAM PENUNJANG URUSAN PEMERINTAHAN DAERAH KABUPATEN/KOTA</b>		100 %	Terlaksananya peningkatan sistem laporan capaian kinerja dan keuangan (Dinas Pariwisata)				<b>38.936.551.506,00</b>	

Kode	Program / Kegiatan	Sasaran Program		Sasaran Kegiatan			Lokasi Kegiatan	Plafon Anggaran Sementara (Rp.)	Keterangan	
		Indikator Kinerja	Target	Output Kegiatan	Target	Outcome Kegiatan				Target
3	26	01	2.01	Perencanaan, Penganggaran, dan Evaluasi Kinerja Perangkat Daerah		Terlaksananya peningkatan pengembangan sistem pelaporan capaian kinerja dan keuangan	100 %		487.489.300,00	
3	26	01	2.01	Penyusunan Dokumen Perencanaan Perangkat Daerah		Terlaksananya peningkatan pengembangan sistem pelaporan capaian kinerja dan keuangan	100 %		482.898.500,00	- Semua Kecamatan, Semua Kelurahan
3	26	01	2.01	Koordinasi dan Penyusunan Laporan Capaian Kinerja dan Ikhtisar Realisasi Kinerja SKPD		Terlaksananya peningkatan pengembangan sistem pelaporan capaian kinerja dan keuangan	100 %		0,00	- Semua Kecamatan, Semua Kelurahan
3	26	01	2.01	Evaluasi Kinerja Perangkat Daerah		Terlaksananya peningkatan pengembangan sistem pelaporan capaian kinerja dan keuangan	100 %		4.590.800,00	- Semua Kecamatan, Semua Kelurahan
3	26	01	2.02	Administrasi Keuangan Perangkat Daerah		Terlaksananya pelayanan administrasi perkantoran	60 Bulan		29.312.997.056,00	
3	26	01	2.02	Penyediaan Gaji dan Tunjangan ASN		Terlaksananya pelayanan administrasi perkantoran	60 Bulan		29.312.997.056,00	- Semua Kecamatan, Semua Kelurahan
3	26	01	2.04	Administrasi Pendapatan Daerah Kewenangan Perangkat Daerah		Jumlah DTW yang memungut retribusi	6 DTW		460.136.132,00	
3	26	01	2.04	Pelaporan Pengelolaan Retribusi Daerah		Jumlah DTW yang memungut retribusi	6 DTW		460.136.132,00	- Semua Kecamatan, Semua Kelurahan
3	26	01	2.06	Administrasi Umum Perangkat Daerah		Terlaksananya pelayanan administrasi perkantoran	12 Bulan		457.330.300,00	
3	26	01	2.06	Penyediaan Komponen Instalasi Listrik/Penerangan Bangunan Kantor		Terlaksananya pelayanan administrasi perkantoran	12 Bulan		3.513.400,00	- Semua Kecamatan, Semua Kelurahan
3	26	01	2.06	Penyediaan Peralatan dan Perlengkapan Kantor		Terlaksananya pelayanan administrasi perkantoran	12 Bulan		116.955.300,00	- Semua Kecamatan, Semua Kelurahan
3	26	01	2.06	Penyediaan Peralatan Rumah Tangga		Terlaksananya pelayanan administrasi perkantoran	12 Bulan		11.793.600,00	- Semua Kecamatan, Semua Kelurahan



Kode	Program / Kegiatan	Sasaran Program		Sasaran Kegiatan			Lokasi Kegiatan	Plafon Anggaran Sementara (Rp.)	Keterangan				
		Indikator Kinerja	Target	Output Kegiatan	Target	Outcome Kegiatan				Target			
3	26	01	2.06	0004	Penyediaan Bahan Logistik Kantor			Terlaksananya pelayanan administrasi perkantoran	12 Bulan		- Semua Kecamatan, Semua Kelurahan	228.532.400,00	
3	26	01	2.06	0005	Penyediaan Barang Cetak dan Penggandaan			Terlaksananya pelayanan administrasi perkantoran	12 Bulan		- Semua Kecamatan, Semua Kelurahan	40.372.800,00	
3	26	01	2.06	0006	Penyediaan Bahan Bacaan dan Peraturan Perundang-undangan			Terlaksananya pelayanan administrasi perkantoran	12 Bulan		- Semua Kecamatan, Semua Kelurahan	55.222.800,00	
3	26	01	2.06	0008	Fasilitasi Kunjungan Tamu			Terlaksananya pelayanan administrasi perkantoran	12 Bulan		- Semua Kecamatan, Semua Kelurahan	940.000,00	
3	26	01	2.07	0002	Pengadaan Kendaraan Dinas Operasional atau Lapangan			Terlaksananya pelayanan administrasi perkantoran	0 unit			5.466.035.658,00	
3	26	01	2.07	0005	Pengadaan Mebel			Terlaksananya pelayanan administrasi perkantoran	0 unit		- Semua Kecamatan, Semua Kelurahan	1.000.796.600,00	
3	26	01	2.07	0005	Pengadaan Peralatan dan Mesin Lainnya			Terlaksananya pelayanan administrasi perkantoran	0 unit		- Semua Kecamatan, Semua Kelurahan	82.793.790,00	
3	26	01	2.07	0006	Pengadaan Peralatan dan Mesin Lainnya			Terlaksananya pelayanan administrasi perkantoran	0 unit		- Semua Kecamatan, Semua Kelurahan	4.382.445.268,00	
3	26	01	2.08	0001	Penyediaan Jasa Penunjang Urusan Pemerintahan Daerah			Terlaksananya pelayanan administrasi perkantoran	60 Bulan			143.169.080,00	
3	26	01	2.08	0001	Penyediaan Jasa Surat Menyurat			Terlaksananya pelayanan administrasi perkantoran	60 Bulan		- Semua Kecamatan, Semua Kelurahan	16.210.000,00	
3	26	01	2.08	0002	Penyediaan Jasa Komunikasi, Sumber Daya Air dan Listrik			Terlaksananya pelayanan administrasi perkantoran	60 Bulan		- Semua Kecamatan, Semua Kelurahan	126.959.080,00	
3	26	01	2.09	0001	Pemeliharaan Barang Milik Daerah Penunjang Urusan Pemerintahan Daerah			Terlaksananya pelayanan administrasi perkantoran	60 Bulan			2.609.393.980,00	

Kode	Program / Kegiatan	Sasaran Program		Sasaran Kegiatan			Lokasi Kegiatan	Plafon Anggaran Sementara (Rp.)	Keterangan			
		Indikator Kinerja	Target	Output Kegiatan	Target	Outcome Kegiatan				Target		
3	26	01	2.09	0001	Penyediaan Jasa Pemeliharaan, Biaya Pemeliharaan, dan Pajak Kendaraan Perorangan Dinas atau Kendaraan Dinas Jabatan		Terlaksananya pelayanan administrasi perkantoran	60 Bulan		- Semua Kecamatan, Semua Kelurahan	126.494.720,00	
3	26	01	2.09	0002	Penyediaan Jasa Pemeliharaan, Biaya Pemeliharaan, Pajak dan Perizinan Kendaraan Dinas Operasional atau Lapangan		Terlaksananya pelayanan administrasi perkantoran	60 Bulan		- Semua Kecamatan, Semua Kelurahan	2.214.569.260,00	
3	26	01	2.09	0005	Pemeliharaan Mebel		Terlaksananya pelayanan administrasi perkantoran	60 Bulan		- Semua Kecamatan, Semua Kelurahan	0,00	
3	26	01	2.09	0006	Pemeliharaan Peralatan dan Mesin Lainnya		Terlaksananya pelayanan administrasi perkantoran	60 Bulan		- Semua Kecamatan, Semua Kelurahan	268.330.000,00	
3	26	02			<b>PROGRAM PENINGKATAN DAYA TARIK DESTINASI PARIWISATA</b>	Persentase DTW yang ditata					<b>29.277.546.404,00</b>	
3	26	02	2.01		Pengelolaan Daya Tarik Wisata Kabupaten/Kota		Jumlah daya tarik wisata yang dikelola	30 DTW			<b>137.073.348,00</b>	
3	26	02	2.01	0007	Monitoring dan Evaluasi Pengelolaan Daya Tarik Wisata Kabupaten/Kota		Jumlah daya tarik wisata yang dikelola	30 DTW		- Semua Kecamatan, Semua Kelurahan	137.073.348,00	
3	26	02	2.02		<b>Pengelolaan Kawasan Strategis Pariwisata Kabupaten/Kota</b>		Jumlah kawasan yang ditata	1 kawasan			<b>8.854.373.200,00</b>	
3	26	02	2.02	0001	Penetapan Kawasan Strategis Pariwisata Kabupaten/Kota		Jumlah kawasan yang ditata	1 kawasan		- Semua Kecamatan, Semua Kelurahan	4.189.600,00	
3	26	02	2.02	0004	Pengadaan/Pemeliharaan/Rehabilitasi Sarana dan Prasarana dalam Pengelolaan Kawasan Wisata Strategis Pariwisata Kabupaten/Kota		Jumlah kawasan yang ditata	1 kawasan		- Semua Kecamatan, Semua Kelurahan	8.697.365.100,00	
3	26	02	2.02	0007	Penerapan Destinasi Pariwisata Berkelanjutan dalam Pengelolaan Kawasan Strategis Pariwisata Kabupaten/Kota		Jumlah kawasan yang ditata	1 kawasan		- Semua Kecamatan, Semua Kelurahan	94.289.200,00	
3	26	02	2.02	0009	Monitoring dan Evaluasi Pengelolaan Kawasan Strategis Pariwisata Kabupaten/Kota		Jumlah kawasan yang ditata	1 kawasan		- Semua Kecamatan, Semua Kelurahan	58.529.300,00	

Kode	Program / Kegiatan	Sasaran Program		Sasaran Kegiatan				Lokasi Kegiatan	Plafon Anggaran Sementara (Rp.)	Keterangan
		Indikator Kinerja	Target	Output Kegiatan	Target	Outcome Kegiatan	Target			
3	26	02	2.03			Jumlah destinasi yang dikelola	58 Destinasi		20.022.665.636,00	
3	26	02	2.03			Jumlah destinasi yang dikelola	58 Destinasi		0,00	- Semua Kecamatan, Semua Kelurahan
3	26	02	2.03			Jumlah destinasi yang dikelola	58 Destinasi		6.504.103.900,00	- Semua Kecamatan, Semua Kelurahan
3	26	02	2.03			Jumlah destinasi yang dikelola	58 Destinasi		13.302.860.136,00	- Semua Kecamatan, Semua Kelurahan
3	26	02	2.03			Jumlah destinasi yang dikelola	58 Destinasi		215.701.600,00	- Semua Kecamatan, Semua Kelurahan
3	26	02	2.04			Jumlah usaha pariwisata yang dibina, mendapat pengawasan dan mengikuti standarisasi industri	400 usaha		263.434.220,00	
3	26	02	2.04			Jumlah usaha pariwisata yang dibina, mendapat pengawasan dan mengikuti standarisasi industri	400 usaha		135.202.860,00	- Semua Kecamatan, Semua Kelurahan
3	26	02	2.04			Jumlah usaha pariwisata yang dibina, mendapat pengawasan dan mengikuti standarisasi industri	400 usaha		128.231.360,00	- Semua Kecamatan, Semua Kelurahan
3	26	03		Persentase Peningkatan Kunjungan Wisatawan Mancanegara Ke Kabupaten Badung	50 %				11.288.868.040,00	
3	26	03	2.01			Jumlah kunjungan wisatawan mancanegara ke Kabupaten Badung	956 orang		11.288.868.040,00	
3	26	03	2.01			Jumlah kunjungan wisatawan mancanegara ke Kabupaten Badung	956 orang		547.213.200,00	- Semua Kecamatan, Semua Kelurahan

Kode	Program / Kegiatan	Sasaran Program		Sasaran Kegiatan			Lokasi Kegiatan	Plafon Anggaran Sementara (Rp.)	Keterangan			
		Indikator Kinerja	Target	Output Kegiatan	Target	Outcome Kegiatan				Target		
3	26	03	2.01	0005	Monitoring dan Evaluasi Pengembangan Pemasaran Pariwisata		Jumlah kunjungan wisatawan mancanegara ke Kabupaten Badung	956 orang		- Semua Kecamatan, Semua Kelurahan	137.325.460,00	
3	26	03	2.01	0006	Fasilitasi Kegiatan Pemasaran Pariwisata Baik Dalam dan Luar Negeri Pariwisata Kabupaten/Kota		Jumlah kunjungan wisatawan mancanegara ke Kabupaten Badung	956 orang		- Semua Kecamatan, Semua Kelurahan	7.918.896.780,00	
3	26	03	2.01	0007	Penguatan Promosi Melalui Media Cetak, Elektronik, dan Media Lainnya Baik Dalam dan Luar Negeri		Jumlah kunjungan wisatawan mancanegara ke Kabupaten Badung	956 orang		- Semua Kecamatan, Semua Kelurahan	2.685.432.600,00	
3	26	04			<b>PROGRAM PENGEMBANGAN EKONOMI KREATIF MELALUI PEMANFAATAN DAN PERLINDUNGAN HAK KEKAYAAN INTELEKTUAL</b>	20 %					<b>132.397.360,00</b>	
3	26	04	2.02		Pengembangan Ekosistem Ekonomi Kreatif		Jumlah masyarakat yang berpartisipasi	50 usaha			<b>132.397.360,00</b>	
3	26	04	2.02	0009	Penyusunan Rencana Aksi Pengembangan Ekonomi Kreatif		Jumlah masyarakat yang berpartisipasi	50 usaha		- Semua Kecamatan, Semua Kelurahan	76.465.360,00	
3	26	04	2.02	0014	Fasilitasi penguatan Kekayaan Intelektual		Jumlah masyarakat yang berpartisipasi	50 usaha		- Semua Kecamatan, Semua Kelurahan	55.932.000,00	
3	26	05			<b>PROGRAM PENGEMBANGAN SUMBER DAYA PARIWISATA DAN EKONOMI KREATIF</b>	33,33 %					<b>853.200.041,00</b>	
3	26	05	2.01		<b>Pelaksanaan Peningkatan Kapasitas Sumber Daya Manusia Pariwisata dan Ekonomi Kreatif Tingkat Dasar</b>		Jumlah masyarakat yang berpartisipasi	200 orang			<b>853.200.041,00</b>	
3	26	05	2.01	0006	Fasilitasi Pengembangan Kompetensi Sumber Daya Manusia Ekonomi Kreatif		Jumlah masyarakat yang berpartisipasi	200 orang		- Semua Kecamatan, Semua Kelurahan	539.228.348,00	
3	26	05	2.01	0008	Pengembangan Kapasitas SDM Pariwisata Berbasis SKKNI		Jumlah masyarakat yang berpartisipasi	200 orang		- Semua Kecamatan, Semua Kelurahan	106.673.250,00	
3	26	05	2.01	0009	Pemberdayaan dan Pembinaan Masyarakat untuk Pengembangan Pariwisata		Jumlah masyarakat yang berpartisipasi	200 orang		- Semua Kecamatan, Semua Kelurahan	84.004.469,00	

Kode	Program / Kegiatan	Sasaran Program		Sasaran Kegiatan			Lokasi Kegiatan	Plafon Anggaran Sementara (Rp.)	Keterangan
		Indikator Kinerja	Target	Output Kegiatan	Target	Outcome Kegiatan			
3	26 05 2.01 0010	Fasilitasi Sertifikasi Kompetensi bagi Tenaga Kerja Bidang Pariwisata			Jumlah masyarakat yang berpartisipasi	200 orang		123.293.974,00	- Semua Kecamatan, Semua Kelurahan
X	XX 01	<b>PROGRAM PENUNJANG URUSAN PEMERINTAHAN DAERAH KABUPATEN/KOTA</b>	Terlaksananya peningkatan sistem laporan capaian kinerja dan keuangan (Dinas Pariwisata)	100 %				<b>60.000.000,00</b>	
X	XX 01	<b>Pemeliharaan Barang Milik Daerah Penunjang Urusan Pemerintahan Daerah</b>			Terlaksananya pelayanan administrasi perkantoran	60 Bulan		<b>60.000.000,00</b>	
X	XX 01	Pemeliharaan/Rehabilitasi Gedung Kantor dan Bangunan Lainnya			Terlaksananya pelayanan administrasi perkantoran	60 Bulan		60.000.000,00	- Semua Kecamatan, Semua Kelurahan
<b>3.27.2.09.0.00.10.0000 Dinas Pertanian dan Pangan</b>									
<b>3.27.2.09.0.00.10.0000 Dinas Pertanian dan Pangan</b>									
2	09 02	<b>PROGRAM PENGELOLAAN SUMBER DAYA EKONOMI UNTUK KEDAULATAN dan KEMANDIRIAN PANGAN</b>	Persentase (%) Lumbung Pangan yang Dikelola dengan Baik	100 %				0,00	
2	09 02	Penyediaan Infrastruktur dan Seluruh Pendukung Kemandirian Pangan sesuai Kewenangan Daerah Kabupaten/Kota			Jumlah Lumbung Pangan yang dimanfaatkan	1 Unit		0,00	
2	09 02	Penyediaan Infrastruktur Pendukung Kemandirian Pangan Lainnya			Jumlah Lumbung Pangan yang dimanfaatkan	1 Unit		0,00	- Semua Kecamatan, Semua Kelurahan
2	09 03	<b>PROGRAM PENINGKATAN DIVERSIFIKASI DAN KETAHANAN PANGAN MASYARAKAT</b>	Persentase (%) Kelompok Tani yang melaksanakan Diversifikasi dan Ketahanan Pangan Masyarakat	100 %				<b>4.933.282.136,00</b>	
2	09 03	Penyediaan dan Penyaluran Pangan Pokok atau Pangan Lainnya sesuai dengan Kebutuhan Daerah Kabupaten/Kota dalam rangka Stabilisasi Pasokan dan Harga Pangan			Jumlah Produksi Beras	50627,16 Ton		<b>3.090.231.216,00</b>	
2	09 03	Penyediaan Pangan Berbasis Sumber Daya Lokal			Jumlah Produksi Beras	50627,16 Ton		1.957.840.567,00	- Semua Kecamatan, Semua Kelurahan
2	09 03	Pengembangan Kelembagaan Usaha Pangan Masyarakat dan Toko Tani Indonesia			Jumlah Produksi Beras	50627,16 Ton		0,00	- Semua Kecamatan, Semua Kelurahan

Kode	Program / Kegiatan	Sasaran Program		Sasaran Kegiatan			Lokasi Kegiatan	Plafon Anggaran Sementara (Rp.)	Keterangan		
		Indikator Kinerja	Target	Output Kegiatan	Target	Outcome Kegiatan				Target	
2	09	03	0011			Jumlah Produksi Beras	50627,16 Ton		- Semua Kecamatan, Semua Kelurahan	5.215.200,00	
2	09	03	0012			Jumlah Produksi Beras	50627,16 Ton		- Semua Kecamatan, Semua Kelurahan	1.127.175.449,00	
2	09	03	2.02			Persentase (%) Cadangan pangan yang dikelola dengan baik	100 %			1.525.000.000,00	
2	09	03	0003			Persentase (%) Cadangan pangan yang dikelola dengan baik	100 %		- Semua Kecamatan, Semua Kelurahan	1.525.000.000,00	
2	09	03	2.04			Jumlah Kelompok yang meningkat kemampuannya dalam pencapaian target Konsumsi Pangan per Kapita/Tahun	8 Kelompok			318.050.920,00	
2	09	03	0001			Jumlah Kelompok yang meningkat kemampuannya dalam pencapaian target Konsumsi Pangan per Kapita/Tahun	8 Kelompok		- Semua Kecamatan, Semua Kelurahan	78.414.800,00	
2	09	03	0002			Jumlah Kelompok yang meningkat kemampuannya dalam pencapaian target Konsumsi Pangan per Kapita/Tahun	8 Kelompok		- Semua Kecamatan, Semua Kelurahan	239.636.120,00	
2	09	04				Persentase (%) Desa Tahan Pangan	94 %			43.567.700,00	
2	09	04	2.01			Jumlah Peta Kerentanan dan Ketahanan Pangan yang dimutakhirkan	1 Dokumen			2.248.200,00	
2	09	04	0001			Jumlah Peta Kerentanan dan Ketahanan Pangan yang dimutakhirkan	1 Dokumen		- Semua Kecamatan, Semua Kelurahan	2.248.200,00	
2	09	04	2.02			Jumlah Desa Rawan Pangan yang mendapatkan penangan	1 Laporan			41.319.500,00	



Kode	Program / Kegiatan	Sasaran Program		Sasaran Kegiatan			Lokasi Kegiatan	Plafon Anggaran Sementara (Rp.)	Keterangan
		Indikator Kinerja	Target	Output Kegiatan	Target	Outcome Kegiatan			
3	0001	Penyediaan Gaji dan Tunjangan ASN			Persentase ASN yang menerima Gaji dan Tunjangan Tepat Waktu	100 %		42.222.155.560,00	- Semua Kecamatan, Semua Kelurahan
3	2.05	<b>Administrasi Kepegawaian Perangkat Daerah</b>			Persentase (%) administrasi kepegawaian yang diselesaikan tepat waktu	100 %		<b>20.196.600,00</b>	
3	0003	Pendataan dan Pengolahan Administrasi Kepegawaian			Persentase (%) administrasi kepegawaian yang diselesaikan tepat waktu	100 %		5.448.000,00	- Semua Kecamatan, Semua Kelurahan
3	0005	Monitoring, Evaluasi, dan Penilaian Kinerja Pegawai			Persentase (%) administrasi kepegawaian yang diselesaikan tepat waktu	100 %		14.748.600,00	- Semua Kecamatan, Semua Kelurahan
3	2.06	<b>Administrasi Umum Perangkat Daerah</b>			Persentase Operasional Perkantoran yang Tersedia Tepat Waktu	100 %		<b>1.093.898.671,00</b>	
3	0001	Penyediaan Komponen Instalasi Listrik/Penerangan Bangunan Kantor			Persentase Operasional Perkantoran yang Tersedia Tepat Waktu	100 %		85.000.000,00	- Semua Kecamatan, Semua Kelurahan
3	0002	Penyediaan Peralatan dan Perlengkapan Kantor			Persentase Operasional Perkantoran yang Tersedia Tepat Waktu	100 %		77.506.527,00	- Semua Kecamatan, Semua Kelurahan
3	0003	Penyediaan Peralatan Rumah Tangga			Persentase Operasional Perkantoran yang Tersedia Tepat Waktu	100 %		35.348.949,00	- Semua Kecamatan, Semua Kelurahan
3	0004	Penyediaan Bahan Logistik Kantor			Persentase Operasional Perkantoran yang Tersedia Tepat Waktu	100 %		784.950.518,00	- Semua Kecamatan, Semua Kelurahan
3	0005	Penyediaan Barang Cetak dan Penggandaan			Persentase Operasional Perkantoran yang Tersedia Tepat Waktu	100 %		34.874.305,00	- Semua Kecamatan, Semua Kelurahan
3	0006	Penyediaan Bahan Bacaan dan Peraturan Perundang-undangan			Persentase Operasional Perkantoran yang Tersedia Tepat Waktu	100 %		76.218.372,00	- Semua Kecamatan, Semua Kelurahan



Kode	Program / Kegiatan	Sasaran Program		Sasaran Kegiatan			Lokasi Kegiatan	Plafon Anggaran Sementara (Rp.)	Keterangan	
		Indikator Kinerja	Target	Output Kegiatan	Target	Outcome Kegiatan				Target
3	27	01	2.07	01	0002	Pengadaan Barang Milik Daerah Penunjang Urusan Pemerintahan Daerah	100 %	Persentase Pengadaan Barang Milik Daerah Penunjang Urusan Pemerintahan Daerah yang tersedia tepat waktu	867.382.800,00	
3	27	01	2.07	0002		Pengadaan Kendaraan Dinas Operasional atau Lapangan	100 %	Persentase Pengadaan Barang Milik Daerah Penunjang Urusan Pemerintahan Daerah yang tersedia tepat waktu	594.915.600,00	- Semua Kecamatan, Semua Kelurahan
3	27	01	2.07	0010		Pengadaan Sarana dan Prasarana Gedung Kantor atau Bangunan Lainnya	100 %	Persentase Pengadaan Barang Milik Daerah Penunjang Urusan Pemerintahan Daerah yang tersedia tepat waktu	272.467.200,00	- Semua Kecamatan, Semua Kelurahan
3	27	01	2.08			Penyediaan Jasa Penunjang Urusan Pemerintahan Daerah	100 %	Persentase Jasa Penunjang Urusan Pemerintahan Daerah yang tersedia tepat waktu	3.270.688.008,00	
3	27	01	2.08	0001		Penyediaan Jasa Surat Menyurat	100 %	Persentase Jasa Penunjang Urusan Pemerintahan Daerah yang tersedia tepat waktu	12.000.000,00	- Semua Kecamatan, Semua Kelurahan
3	27	01	2.08	0002		Penyediaan Jasa Komunikasi, Sumber Daya Air dan Listrik	100 %	Persentase Jasa Penunjang Urusan Pemerintahan Daerah yang tersedia tepat waktu	531.636.000,00	- Semua Kecamatan, Semua Kelurahan
3	27	01	2.08	0004		Penyediaan Jasa Pelayanan Umum Kantor	100 %	Persentase Jasa Penunjang Urusan Pemerintahan Daerah yang tersedia tepat waktu	2.727.052.008,00	- Semua Kecamatan, Semua Kelurahan
3	27	01	2.09			Pemeliharaan Barang Milik Daerah Penunjang Urusan Pemerintahan Daerah	100 %	Persentase Barang Milik Daerah Penunjang Urusan Pemerintahan Daerah yang Terpelihara dengan Baik	1.640.346.020,00	
3	27	01	2.09	0002		Penyediaan Jasa Pemeliharaan, Biaya Pemeliharaan, Pajak dan Perizinan Kendaraan Dinas Operasional atau Lapangan	100 %	Persentase Barang Milik Daerah Penunjang Urusan Pemerintahan Daerah yang Terpelihara dengan Baik	1.249.046.020,00	- Semua Kecamatan, Semua Kelurahan
3	27	01	2.09	0006		Pemeliharaan Peralatan dan Mesin Lainnya	100 %	Persentase Barang Milik Daerah Penunjang Urusan Pemerintahan Daerah yang Terpelihara dengan Baik	260.740.000,00	- Semua Kecamatan, Semua Kelurahan

Kode	Program / Kegiatan	Sasaran Program		Sasaran Kegiatan			Lokasi Kegiatan	Plafon Anggaran Sementara (Rp.)	Keterangan		
		Indikator Kinerja	Target	Output Kegiatan	Target	Outcome Kegiatan				Target	
3	01	02	0010	Pemeliharaan/Rehabilitasi Sarana dan Prasarana Gedung Kantor atau Bangunan Lainnya		Persentase Barang Milik Daerah Penunjang Urusan Pemerintahan Daerah yang Terpelihara dengan Baik	100 %		- Semua Kecamatan, Semua Kelurahan	130.560.000,00	
3	02	02		<b>PROGRAM PENYEDIAAN DAN PENGEMBANGAN SARANA PERTANIAN</b>	Jumlah Produksi Hasil Pertanian (Padi, Kopi, Daging, Telor)					<b>21.647.462.758,00</b>	
3	02	02	2.01	<b>Pengawasan Penggunaan Sarana Pertanian</b>		Jumlah kelompok yang memanfaatkan sarana pertanian sesuai ketentuan (Juknis)	127 Kelompok			<b>20.732.985.760,00</b>	
3	02	02	2.01	Pengawasan Penggunaan Sarana Pendukung Pertanian Sesuai dengan Komoditas, Teknologi dan Spesifik Lokasi		Jumlah kelompok yang memanfaatkan sarana pertanian sesuai ketentuan (Juknis)	127 Kelompok			4.851.206.180,00	
3	02	02	2.01	Pendampingan Penggunaan Sarana Pendukung Pertanian		Jumlah kelompok yang memanfaatkan sarana pertanian sesuai ketentuan (Juknis)	127 Kelompok			15.881.779.580,00	
3	02	02	2.02	<b>Pengelolaan Sumber Daya Genetik (SDG) Hewan, Tumbuhan, dan Mikro Organisme Kewenangan Kabupaten/Kota</b>		Persentase Peningkatan populasi ternak komoditas unggulan (Sapi)	0,4 %			<b>211.565.800,00</b>	
3	02	02	2.02	Peningkatan Kualitas SDG Hewan/Tanaman		Persentase Peningkatan populasi ternak komoditas unggulan (Sapi)	0,4 %			164.830.800,00	
3	02	02	2.02	Pemanfaatan SDG Hewan/Tanaman		Persentase Peningkatan populasi ternak komoditas unggulan (Sapi)	0,4 %			46.735.000,00	
3	02	02	2.03	<b>Peningkatan Mutu dan Peredaran Benih/Bibit Ternak dan Tanaman Pakan Ternak serta Pakan dalam Daerah Kabupaten/Kota</b>		Jumlah sampel pakan yang dipeniksa untuk memenuhi standar mutu	25 Sampel			<b>34.070.600,00</b>	
3	02	02	2.03	Pengawasan Peredaran Bahan Pakan/Pakan, Benih/Bibit Hijauan Pakan Ternak		Jumlah sampel pakan yang dipeniksa untuk memenuhi standar mutu	25 Sampel			34.070.600,00	
3	02	02	2.04	<b>Pengawasan Obat Hewan di Tingkat Pengecser</b>		Jumlah Pengecser obat hewan yang diawasi	7 Pengecser obat Hewan			<b>3.221.100,00</b>	

Kode	Program / Kegiatan	Sasaran Program		Sasaran Kegiatan				Lokasi Kegiatan	Plafon Anggaran Sementara (Rp.)	Keterangan
		Indikator Kinerja	Target	Output Kegiatan	Target	Outcome Kegiatan	Target			
3	02	0001	Pemeriksaan Mutu, Khasiat dan Keamanan Peredaran Obat Hewan			Jumlah Pengecer obat hewan yang diawasi	7 Pengecer obat Hewan		3.221.100,00	- Semua Kecamatan, Semua Kelurahan
3	02	2.05	Pengendalian dan Pengawasan Penyediaan dan Peredaran Benih/Bibit Ternak, dan Hijauan Pakan Ternak dalam Daerah Kabupaten/Kota			Jumlah kelompok Ternak yang memperoleh pembinaan	25 Kelompok		11.781.500,00	
3	02	2.05	0006 Pengawasan Produksi Benih/Bibit Ternak dan HPT, Bahan Pakan/Pakan			Jumlah kelompok Ternak yang memperoleh pembinaan	25 Kelompok		11.781.500,00	- Semua Kecamatan, Semua Kelurahan
3	02	2.06	0002 Penyediaan Benih/Bibit Ternak dan Hijauan Pakan Ternak yang Sumbernya dalam 1 (Satu) Daerah Kabupaten/Kota Lain			Jumlah ternak yang terpelihara baik dengan pemberian pakan berkualitas	400 Ekor		653.837.998,00	
3	02	2.06	0003 Pengadaan Hijauan Pakan Ternak yang Sumbernya dari Daerah Kabupaten/Kota Lain			Jumlah ternak yang terpelihara baik dengan pemberian pakan berkualitas	400 Ekor		0,00	- Semua Kecamatan, Semua Kelurahan
3	02	2.06	0003 Pengadaan Bibit Ternak yang Sumbernya dari Daerah Kabupaten/Kota Lain			Jumlah ternak yang terpelihara baik dengan pemberian pakan berkualitas	400 Ekor		653.837.998,00	- Semua Kecamatan, Semua Kelurahan
3	03	2.01	PROGRAM PENYEDIAAN DAN PENGEMBANGAN PRASARANA PERTANIAN	Luas Tanam Padi	20843,55 Ha	Jumlah Dokumen Pengembangan Prasarana Pertanian	1 Dokumen		22.978.389.475,00	
3	03	2.01	0003 Pengembangan Prasarana Pertanian			Jumlah Dokumen Pengembangan Prasarana Pertanian	1 Dokumen		3.614.400,00	
3	03	2.01	0003 Koordinasi dan Sinkronisasi Prasarana Pendukung Pertanian Lainnya			Jumlah Prasarana Pertanian yang dibangun	7 Unit		19.671.494.107,00	
3	03	2.02	0003 Pembangunan, Rehabilitasi dan Pemeliharaan Jalan Usaha Tani			Jumlah Prasarana Pertanian yang dibangun	7 Unit		18.578.709.791,00	- Semua Kecamatan, Semua Kelurahan
3	03	2.02	0008 Pembangunan, Rehabilitasi dan Pemeliharaan Balai Penyuluh di Kecamatan serta Sarana Pendukungnya			Jumlah Prasarana Pertanian yang dibangun	7 Unit		1.075.093.623,00	- Semua Kecamatan, Semua Kelurahan

Kode	Program / Kegiatan	Sasaran Program		Sasaran Kegiatan			Lokasi Kegiatan	Plafon Anggaran Sementara (Rp.)	Keterangan				
		Indikator Kinerja	Target	Output Kegiatan	Target	Outcome Kegiatan				Target			
3	27	03	2.02	0009	Pembangunan, Rehabilitasi dan Pemeliharaan Prasarana Pertanian Lainnya		Jumlah Prasarana Pertanian yang dibangun	7 Unit			- Semua Kecamatan, Semua Kelurahan	0,00	
3	27	03	2.02	0010	Rehabilitasi dan Pemeliharaan Jaringan Irigasi Usaha Tani		Jumlah Prasarana Pertanian yang dibangun	7 Unit			- Semua Kecamatan, Semua Kelurahan	0,00	
3	27	03	2.02	0015	Pembangunan, Rehabilitasi, Pemeliharaan dan operasionalisasi Rumah Potong Hewan		Jumlah Prasarana Pertanian yang dibangun	7 Unit			- Semua Kecamatan, Semua Kelurahan	17.690.693,00	
3	27	03	2.03		Pengelolaan Wilayah Sumber Bibit Ternak dan Rumpun/Galur Ternak dalam Daerah Kabupaten/ Kota		Persentase (%) Peningkatan Produksi Pangan Strategis	0.15 %				3.303.280.968,00	
3	27	03	2.03	0001	Pelestarian dan Pemanfaatan Wilayah Sumber Bibit Ternak dan Rumpun/Galur Ternak		Persentase (%) Peningkatan Produksi Pangan Strategis	0.15 %			- Semua Kecamatan, Semua Kelurahan	3.303.280.968,00	
3	27	04			<b>PROGRAM PENGENDALIAN KESEHATAN HEWAN DAN KESEHATAN MASYARAKAT VETERINER</b>	Persentase (%) Hewan/ternak dan Hasil Ikutannya yang Mendapatkan Pelayanan Kesehatan Hewan						3.212.568.312,00	
3	27	04	2.01		Penjaminan Kesehatan Hewan, Penutupan dan Pembukaan Daerah Wabah Penyakit Hewan Menular Dalam daerah Kabupaten/Kota		Jumlah hewan/ternak yang mendapatkan pelayanan kesehatan hewan	13 Laporan				3.049.395.675,00	
3	27	04	2.01	0008	Pemberantasan Penyakit Hewan Menular dan Zoonosis dalam 1 (satu) Daerah Kabupaten/Kota		Jumlah hewan/ternak yang mendapatkan pelayanan kesehatan hewan	13 Laporan			- Semua Kecamatan, Semua Kelurahan	3.049.395.675,00	
3	27	04	2.03		Pengelolaan Pelayanan Jasa Laboratorium dan Jasa Medik Veteriner dalam Daerah Kabupaten/Kota		Jumlah laporan sampel hewan/ternak yang diperiksa untuk peneguhan diagnosa	1 Laporan				51.107.731,00	
3	27	04	2.03	0002	Penyediaan Pelayanan Jasa Medik Veteriner		Jumlah laporan sampel hewan/ternak yang diperiksa untuk peneguhan diagnosa	1 Laporan			- Semua Kecamatan, Semua Kelurahan	51.107.731,00	
3	27	04	2.04		Penerapan dan Pengawasan Persyaratan Teknis Kesehatan Masyarakat Veteriner		Jumlah tempat/lokasi pemotongan Hewan/Ternak dan dagingnya yang diawasi	62 Lokasi				112.064.906,00	

Kode	Program / Kegiatan	Sasaran Program		Sasaran Kegiatan				Lokasi Kegiatan	Plafon Anggaran Sementara (Rp.)	Keterangan
		Indikator Kinerja	Target	Output Kegiatan	Target	Outcome Kegiatan	Target			
3	04	0002	Pengawasan Peredaran Hewan dan Produk Hewan Veteriner			Jumlah tempat/lokasi pemotongan Hewan/Ternak dan dagingnya yang diawasi	62 Lokasi		53.314.306,00	- Semua Kecamatan, Semua Kelurahan
3	04	0004	Pengujian Laboratorium Kesehatan Masyarakat Veteriner			Jumlah tempat/lokasi pemotongan Hewan/Ternak dan dagingnya yang diawasi	62 Lokasi		58.750.600,00	- Semua Kecamatan, Semua Kelurahan
3	05		<b>PROGRAM PENGENDALIAN DAN PENANGGULANGAN BENCANA PERTANIAN</b>	Persentase (%) Bencana Pertanian yang dapat dikendalikan dan ditanggulangi	100 %				<b>691.082.781,00</b>	
3	05	2.01	<b>Pengendalian dan Penanggulangan Bencana Pertanian Kabupaten/Kota</b>			Luas Area Bencana Pertanian yang dapat dikendalikan dan ditanggulangi	430 Ha		<b>691.082.781,00</b>	
3	05	2.01	Pengendalian Organisme Pengganggu Tumbuhan (OPT) Tanaman Pangan, Hortikultura, dan Perkebunan			Luas Area Bencana Pertanian yang dapat dikendalikan dan ditanggulangi	430 Ha		216.809.133,00	- Semua Kecamatan, Semua Kelurahan
3	05	2.01	Pencegahan, Penanganan Kebakaran Lahan, dan Gangguan Usaha Tanaman Pangan, Hortikultura, dan Perkebunan			Luas Area Bencana Pertanian yang dapat dikendalikan dan ditanggulangi	430 Ha		474.273.648,00	- Semua Kecamatan, Semua Kelurahan
3	07		<b>PROGRAM PENYULUHAN PERTANIAN</b>	Persentase (%) Wilayah Binaan yang Mendapatkan Pendampingan	100 %				<b>1.840.818.321,00</b>	
3	07	2.01	<b>Pelaksanaan Penyuluhan Pertanian</b>			Jumlah kunjungan penyuluh ke kelompok Tani	7344 Kali		<b>1.840.818.321,00</b>	
3	07	2.01	Peningkatan Kapasitas Kelembagaan Penyuluhan Pertanian di Kecamatan dan Desa			Jumlah kunjungan penyuluh ke kelompok Tani	7344 Kali		1.769.482.321,00	- Semua Kecamatan, Semua Kelurahan
3	07	2.01	Pengembangan Kapasitas Kelembagaan Petani di Kecamatan dan Desa			Jumlah kunjungan penyuluh ke kelompok Tani	7344 Kali		29.723.500,00	- Semua Kecamatan, Semua Kelurahan
3	07	2.01	Penyediaan dan Pemanfaatan Sarana dan Prasarana Penyuluhan Pertanian			Jumlah kunjungan penyuluh ke kelompok Tani	7344 Kali		41.612.500,00	- Semua Kecamatan, Semua Kelurahan
<b>3.31.2.07.0.00.05.0000 Dinas Perindustrian dan Tenaga Kerja</b>										
<b>3.31.2.07.0.00.05.0000 Dinas Perindustrian dan Tenaga Kerja</b>										

Kode	Program / Kegiatan	Sasaran Program		Sasaran Kegiatan				Lokasi Kegiatan	Plafon Anggaran Sementara (Rp.)	Keterangan
		Indikator Kinerja	Target	Output Kegiatan	Target	Outcome Kegiatan	Target			
2	PROGRAM PENUNJANG URUSAN PEMERINTAHAN DAERAH KABUPATEN/KOTA	Persentase Kesesuaian Dokumen Perencanaan (Dinas Perindustrian dan Tenaga Kerja)	100 %						432.251.200,00	
2	Pemeliharaan Barang Milik Daerah Penunjang Urusan Pemerintahan Daerah			Cakupan Layanan Pemeliharaan Barang Milik Daerah Penunjang Urusan Pemerintahan Daerah	1 Tahun				432.251.200,00	
2	Penyediaan Jasa Pemeliharaan, Biaya Pemeliharaan, Pajak dan Perizinan Kendaraan Dinas Operasional atau Lapangan			Cakupan Layanan Pemeliharaan Barang Milik Daerah Penunjang Urusan Pemerintahan Daerah	1 Tahun			- Semua Kecamatan, Semua Kelurahan	432.251.200,00	
2	PROGRAM PELATIHAN KERJA DAN PRODUKTIVITAS TENAGA KERJA	Persentase tenaga kerja yang tersertifikasi bidang pariwisata dan sektor lainnya	7,50 %						5.565.931.540,00	
2	Pelaksanaan Pelatihan berdasarkan Unit Kompetensi			Jumlah pencari kerja/magang yang meningkat kualitasnya untuk dapat mengisi lowongan pekerjaan dan jumlah LPKS yang meningkat kualitasnya dan berdaya saing melalui pemberian pelatihan kepada pengurus/ pengelola LPKS dengan penerapan standarisasi mutu LPKS	30, 30 orang, LPK				5.383.467.520,00	
2	Proses Pelaksanaan Pendidikan dan Pelatihan Keterampilan bagi Pencari Kerja berdasarkan Kluster Kompetensi			Jumlah pencari kerja/magang yang meningkat kualitasnya untuk dapat mengisi lowongan pekerjaan dan jumlah LPKS yang meningkat kualitasnya dan berdaya saing melalui pemberian pelatihan kepada pengurus/ pengelola LPKS dengan penerapan standarisasi mutu LPKS	30, 30 orang, LPK			- Semua Kecamatan, Semua Kelurahan	4.541.760.460,00	
2	Koordinasi Lintas Lembaga dan Kerja Sama dengan Sektor Swasta untuk Penyediaan Instruktur serta Sarana dan Prasarana Lembaga Pelatihan Kerja			Jumlah pencari kerja/magang yang meningkat kualitasnya untuk dapat mengisi lowongan pekerjaan dan jumlah LPKS yang meningkat kualitasnya dan berdaya saing melalui pemberian pelatihan kepada pengurus/ pengelola LPKS dengan penerapan standarisasi mutu LPKS	30, 30 orang, LPK			- Semua Kecamatan, Semua Kelurahan	841.707.060,00	

Kode	Program / Kegiatan	Sasaran Program		Sasaran Kegiatan				Lokasi Kegiatan	Plafon Anggaran Sementara (Rp.)	Keterangan
		Indikator Kinerja	Target	Output Kegiatan	Target	Outcome Kegiatan	Target			
2	07	03	03			Terlaksananya Pembinaan Lembaga Pelatihan Kerja Swasta	44 Lembaga		101.228.760,00	
2	07	03	0001			Pembinaan Lembaga Pelatihan Kerja Swasta	44 Lembaga		101.228.760,00	- Semua Kecamatan, Semua Kelurahan
2	07	03	2.03			Perizinan dan Pendaftaran Lembaga Pelatihan Kerja	8 Perizinan		81.235.260,00	
2	07	03	0001			Penyediaan Sumber Daya Perizinan Lembaga Pelatihan Kerja Secara Terintegrasi	8 Perizinan		81.235.260,00	- Semua Kecamatan, Semua Kelurahan
2	07	04		Persentase Tenaga Kerja yang ditempatkan	28 %	PROGRAM PENEMPATAN TENAGA KERJA			874.798.740,00	
2	07	04	2.01			Pelayanan antar Kerja di Daerah Kabupaten/Kota	90 orang		707.543.900,00	
2	07	04	0005			Perluasan Kesempatan Kerja	90 orang		707.543.900,00	- Semua Kecamatan, Semua Kelurahan
2	07	04	2.03			Pengelolaan Informasi Pasar Kerja	1300 orang		167.254.840,00	
2	07	04	0002			Pelayanan dan Penyediaan Informasi Pasar Kerja Online	1300 orang		167.254.840,00	- Semua Kecamatan, Semua Kelurahan
2	07	05		Persentase perusahaan yang menerapkan tata kelola kerja yang layak (PP/PKB, LKS Bipartit, Struktur skala upah dan terdaftar peserta BPJS Ketenagakerjaan)	21,03 %	PROGRAM HUBUNGAN INDUSTRIAL			7.646.518.632,00	
2	07	05	2.01			Pengesahan Peraturan Perusahaan dan Pendaftaran Perjanjian Kerja Bersama untuk Perusahaan yang Hanya Beroperasi dalam 1 (satu) Daerah Kabupaten/Kota	5126 perusahaan		326.141.916,00	

Kode	Program / Kegiatan	Sasaran Program		Sasaran Kegiatan			Lokasi Kegiatan	Plafon Anggaran Sementara (Rp.)	Keterangan			
		Indikator Kinerja	Target	Output Kegiatan	Target	Outcome Kegiatan				Target		
2	07	05	2.01	0001	Pengesahan Peraturan Perusahaan bagi Perusahaan		Terlindungnya Hak-Hak Pekerja	5126 peru sahaan		- Semua Kecamatan, Semua Kelurahan	87.187.716,00	
2	07	05	2.01	0003	Penyelenggaraan Pendataan dan Informasi Sarana Hubungan Industrial dan Jaminan Sosial Tenaga Kerja serta Pengupahan		Terlindungnya Hak-Hak Pekerja	5126 peru sahaan		- Semua Kecamatan, Semua Kelurahan	238.954.200,00	
2	07	05	2.02	0002	<b>Pencegahan dan Penyelesaian Perselisihan Hubungan Industrial, Mogok Kerja dan Penutupan Perusahaan di Daerah Kabupaten/Kota</b>		Terlaksananya Penyelesaian Perselisihan Hubungan Industrial dan Penyusunan Upah Minimum Kabupaten (UMK)	62, 100 %			<b>7.320.376.716,00</b>	
2	07	05	2.02	0002	Penyelesaian Perselisihan Hubungan Industrial, Mogok Kerja, dan Penutupan Perusahaan yang Berakibat/Berdampak pada Kepentingan di 1 (satu) Daerah Kabupaten/Kota		Terlaksananya Penyelesaian Perselisihan Hubungan Industrial dan Penyusunan Upah Minimum Kabupaten (UMK)	62, 100 %		- Semua Kecamatan, Semua Kelurahan	90.270.816,00	
2	07	05	2.02	0004	Pelaksanaan Operasional Lembaga Kerja Sama Tripartit Daerah Kabupaten/Kota		Terlaksananya Penyelesaian Perselisihan Hubungan Industrial dan Penyusunan Upah Minimum Kabupaten (UMK)	62, 100 %		- Semua Kecamatan, Semua Kelurahan	173.473.200,00	
2	07	05	2.02	0005	Pengembangan Pelaksanaan Jaminan Sosial Tenaga Kerja dan Fasilitas Kesejahteraan Pekerja		Terlaksananya Penyelesaian Perselisihan Hubungan Industrial dan Penyusunan Upah Minimum Kabupaten (UMK)	62, 100 %		- Semua Kecamatan, Semua Kelurahan	7.056.632.700,00	
3	31	01			<b>PROGRAM PENUNJANG URUSAN PEMERINTAHAN DAERAH KABUPATEN/KOTA</b>	Persentase Kesesuaian Dokumen Perencanaan (Dinas Perindustrian dan Tenaga Kerja)			100 %		<b>16.761.639.150,00</b>	
3	31	01	2.01	0001	<b>Perencanaan, Penganggaran, dan Evaluasi Kinerja Perangkat Daerah</b>		Jumlah Dokumen Perencanaan, Penganggaran dan Evaluasi Kinerja Perangkat Daerah	1 Dokumen			<b>563.318.880,00</b>	
3	31	01	2.01	0001	Penyusunan Dokumen Perencanaan Perangkat Daerah		Jumlah Dokumen Perencanaan, Penganggaran dan Evaluasi Kinerja Perangkat Daerah	1 Dokumen		- Semua Kecamatan, Semua Kelurahan	427.962.700,00	
3	31	01	2.01	0002	Koordinasi dan Penyusunan Dokumen RKA-SKPD		Jumlah Dokumen Perencanaan, Penganggaran dan Evaluasi Kinerja Perangkat Daerah	1 Dokumen		- Semua Kecamatan, Semua Kelurahan	2.095.200,00	



Kode	Program / Kegiatan	Sasaran Program		Sasaran Kegiatan				Lokasi Kegiatan	Plafon Anggaran Sementara (Rp.)	Keterangan
		Indikator Kinerja	Target	Output Kegiatan	Target	Outcome Kegiatan	Target			
3 31 01 2.01 0003	Koordinasi dan Penyusunan Dokumen Perubahan RKA-SKPD			Jumlah Dokumen Perencanaan, Penganggaran dan Evaluasi Kinerja Perangkat Daerah	1 Dokumen			- Semua Kecamatan, Semua Kelurahan	640.300,00	
3 31 01 2.01 0004	Koordinasi dan Penyusunan DPA-SKPD			Jumlah Dokumen Perencanaan, Penganggaran dan Evaluasi Kinerja Perangkat Daerah	1 Dokumen			- Semua Kecamatan, Semua Kelurahan	3.821.500,00	
3 31 01 2.01 0005	Koordinasi dan Penyusunan Perubahan DPA-SKPD			Jumlah Dokumen Perencanaan, Penganggaran dan Evaluasi Kinerja Perangkat Daerah	1 Dokumen			- Semua Kecamatan, Semua Kelurahan	2.672.700,00	
3 31 01 2.01 0007	Evaluasi Kinerja Perangkat Daerah			Jumlah Dokumen Perencanaan, Penganggaran dan Evaluasi Kinerja Perangkat Daerah	1 Dokumen			- Semua Kecamatan, Semua Kelurahan	126.126.480,00	
3 31 01 2.02	<b>Administrasi Keuangan Perangkat Daerah</b>			Cakupan Layanan Administrasi Keuangan Perangkat Daerah	1 Tahun				<b>15.518.569.554,00</b>	
3 31 01 2.02 0001	Penyediaan Gaji dan Tunjangan ASN			Cakupan Layanan Administrasi Keuangan Perangkat Daerah	1 Tahun			- Semua Kecamatan, Semua Kelurahan	15.425.781.634,00	
3 31 01 2.02 0007	Koordinasi dan Penyusunan Laporan Keuangan Bulanan/ Triwulanan/ Semesteran SKPD			Cakupan Layanan Administrasi Keuangan Perangkat Daerah	1 Tahun			- Semua Kecamatan, Semua Kelurahan	92.787.920,00	
3 31 01 2.06	<b>Administrasi Umum Perangkat Daerah</b>			Cakupan Layanan Administrasi Umum Perangkat Daerah	1 Tahun				<b>506.603.996,00</b>	
3 31 01 2.06 0001	Penyediaan Komponen Instalasi Listrik/Penerangan Bangunan Kantor			Cakupan Layanan Administrasi Umum Perangkat Daerah	1 Tahun			- Semua Kecamatan, Semua Kelurahan	14.600.000,00	
3 31 01 2.06 0002	Penyediaan Peralatan dan Perlengkapan Kantor			Cakupan Layanan Administrasi Umum Perangkat Daerah	1 Tahun			- Semua Kecamatan, Semua Kelurahan	26.716.900,00	
3 31 01 2.06 0004	Penyediaan Bahan Logistik Kantor			Cakupan Layanan Administrasi Umum Perangkat Daerah	1 Tahun			- Semua Kecamatan, Semua Kelurahan	223.867.616,00	

Kode	Program / Kegiatan	Sasaran Program		Sasaran Kegiatan			Lokasi Kegiatan	Plafon Anggaran Sementara (Rp.)	Keterangan			
		Indikator Kinerja	Target	Output Kegiatan	Target	Outcome Kegiatan				Target		
3	31	01	2.06	0005	Penyediaan Barang Cetak dan Penggandaan		Cakupan Layanan Administrasi Umum Perangkat Daerah	1 Tahun		- Semua Kecamatan, Semua Kelurahan	14.553.000,00	
3	31	01	2.06	0006	Penyediaan Bahan Bacaan dan Peraturan Perundang-undangan		Cakupan Layanan Administrasi Umum Perangkat Daerah	1 Tahun		- Semua Kecamatan, Semua Kelurahan	83.160.000,00	
3	31	01	2.06	0008	Fasilitas Kunjungan Tamu		Cakupan Layanan Administrasi Umum Perangkat Daerah	1 Tahun		- Semua Kecamatan, Semua Kelurahan	8.625.000,00	
3	31	01	2.06	0009	Penyelenggaraan Rapat Koordinasi dan Konsultasi SKPD		Cakupan Layanan Administrasi Umum Perangkat Daerah	1 Tahun		- Semua Kecamatan, Semua Kelurahan	0,00	
3	31	01	2.06	0010	Penatausahaan Arsip Dinamis pada SKPD		Cakupan Layanan Administrasi Umum Perangkat Daerah	1 Tahun		- Semua Kecamatan, Semua Kelurahan	135.081.480,00	
3	31	01	2.08		<b>Penyediaan Jasa Penunjang Pemerintahan Daerah</b>		Cakupan Layanan Penyediaan Jasa Penunjang Urusan Pemerintahan Daerah	1 Tahun			<b>14.110.000,00</b>	
3	31	01	2.08	0002	Penyediaan Jasa Komunikasi, Sumber Daya Air dan Listrik		Cakupan Layanan Penyediaan Jasa Penunjang Urusan Pemerintahan Daerah	1 Tahun		- Semua Kecamatan, Semua Kelurahan	7.110.000,00	
3	31	01	2.08	0004	Penyediaan Jasa Pelayanan Umum Kantor		Cakupan Layanan Penyediaan Jasa Penunjang Urusan Pemerintahan Daerah	1 Tahun		- Semua Kecamatan, Semua Kelurahan	7.000.000,00	
3	31	01	2.09		<b>Pemeliharaan Barang Milik Daerah Penunjang Urusan Pemerintahan Daerah</b>		Cakupan Layanan Pemeliharaan Barang Milik Daerah Penunjang Urusan Pemerintahan Daerah	1 Tahun			<b>159.036.720,00</b>	
3	31	01	2.09	0001	Penyediaan Jasa Pemeliharaan, Biaya Pemeliharaan, dan Pajak Kendaraan Perorangan Dinas atau Kendaraan Dinas Jabatan		Cakupan Layanan Pemeliharaan Barang Milik Daerah Penunjang Urusan Pemerintahan Daerah	1 Tahun		- Semua Kecamatan, Semua Kelurahan	90.974.720,00	
3	31	01	2.09	0011	Pemeliharaan/Rehabilitasi Sarana dan Prasarana Pendukung Gedung Kantor atau Bangunan Lainnya		Cakupan Layanan Pemeliharaan Barang Milik Daerah Penunjang Urusan Pemerintahan Daerah	1 Tahun		- Semua Kecamatan, Semua Kelurahan	68.062.000,00	

Kode	Program / Kegiatan	Sasaran Program		Sasaran Kegiatan			Lokasi Kegiatan	Plafon Anggaran Sementara (Rp.)	Keterangan
		Indikator Kinerja	Target	Output Kegiatan	Target	Outcome Kegiatan			
3	02	PROGRAM PERENCANAAN DAN PEMBANGUNAN INDUSTRI	Persentase IKM yang produknnya berkualitas dan berdaya saing	20 %				3.522.469.446,00	
3	31	2.01	Penyusunan dan Evaluasi Rencana Pembangunan Industri Kabupaten/Kota		Jumlah IKM yang Meningkatkan Produktivitas Usahanya	1,1,20 Dokumen, Gugus, IKM		3.522.469.446,00	
3	31	02	0001	Penyusunan Rencana Pembangunan Industri Kabupaten/Kota	Jumlah IKM yang Meningkatkan Produktivitas Usahanya	1,1,20 Dokumen, Gugus, IKM		0,00	- Semua Kecamatan, Semua Kelurahan
3	31	02	0003	Koordinasi, Sinkronisasi, dan Pelaksanaan Pembangunan Sumber Daya Industri	Jumlah IKM yang Meningkatkan Produktivitas Usahanya	1,1,20 Dokumen, Gugus, IKM		120.484.460,00	- Semua Kecamatan, Semua Kelurahan
3	31	02	0004	Koordinasi, Sinkronisasi, dan Pelaksanaan Pembangunan Sarana dan Prasarana Industri	Jumlah IKM yang Meningkatkan Produktivitas Usahanya	1,1,20 Dokumen, Gugus, IKM		364.940.720,00	- Semua Kecamatan, Semua Kelurahan
3	31	02	0005	Koordinasi, Sinkronisasi, dan Pelaksanaan Pemberdayaan Industri dan Peran Serta Masyarakat	Jumlah IKM yang Meningkatkan Produktivitas Usahanya	1,1,20 Dokumen, Gugus, IKM		3.034.725.566,00	- Semua Kecamatan, Semua Kelurahan
3	31	02	0006	Evaluasi Terhadap Pelaksanaan Rencana Pembangunan Industri	Jumlah IKM yang Meningkatkan Produktivitas Usahanya	1,1,20 Dokumen, Gugus, IKM		2.318.700,00	- Semua Kecamatan, Semua Kelurahan
3	31	03		PROGRAM PENGENDALIAN IZIN USAHA INDUSTRI	Persentase IKM yang mempunyai legalitas usaha	100 %		85.750.820,00	
3	31	03	2.01	Penerbitan Izin Usaha Industri (IUI), Izin Perluasan Usaha Industri (IPUI), Izin Usaha Kawasan Industri (IUKI) dan Izin Perluasan Kawasan Industri (IPKI) Kewenangan Kabupaten/Kota	Jumlah Ijin Usaha Indsutri Melalui OSS yang Berbasis SIINas	80 IKM		85.750.820,00	
3	31	03	0003	Koordinasi dan Sinkronisasi Pengawasan terhadap Perizinan Berusaha sektor perindustrian yang menjadi kewenangan Kabupaten/Kota	Jumlah Ijin Usaha Indsutri Melalui OSS yang Berbasis SIINas	80 IKM		85.750.820,00	- Semua Kecamatan, Semua Kelurahan
3	31	04		PROGRAM PENGELOLAAN SISTEM INFORMASI INDUSTRI NASIONAL	Persentase IKM yang terdata di SIINas	100 %		1.175.900,00	
3	31	04	2.01	Penyediaan Informasi Industri untuk Informasi Industri untuk IUI, IPUI, IUKI dan IPKI Kewenangan Kabupaten/Kota	Jumlah Informasi Industri yang Tersedia	1 Dokumen		1.175.900,00	

Kode	Program / Kegiatan	Sasaran Program		Sasaran Kegiatan			Lokasi Kegiatan	Plafon Anggaran Sementara (Rp.)	Keterangan
		Indikator Kinerja	Target	Output Kegiatan	Target	Outcome Kegiatan			
3	31 04 2.01 0001	Fasilitasi Pengumpulan, Pengolahan dan Analisis Data Industri, Data Kawasan Industri serta Data Lain Lingkup Kabupaten/Kota Melalui Sistem Informasi Industri Nasional (SIINas)			Jumlah Informasi Industri yang Tersedia	1 Dokumen	- Semua Kecamatan, Semua Kelurahan	1.175.900,00	
<b>4.01.2.10.7.01.02.0000 Sekretariat Daerah</b>									
<b>4.01.2.10.7.01.02.0000 Sekretariat Daerah</b>									
2	10 04	<b>PROGRAM PENYELESAIAN SENGKETA TANAH GARAPAN</b>						<b>1.458.165,00</b>	
2	10 04 2.01	Penyelesaian Sengketa Tanah Garapan dalam Daerah Kabupaten/Kota						<b>1.458.165,00</b>	
2	10 04 2.01 0002	Mediasi Penyelesaian Sengketa Tanah Garapan dalam 1 (satu) Daerah Kabupaten/Kota			-	-	- Semua Kecamatan, Semua Kelurahan	1.458.165,00	
2	10 05	<b>PROGRAM PENYELESAIAN GANTI KERUGIAN DAN SANTUNAN TANAH UNTUK PEMBANGUNAN</b>						<b>84.801.364,00</b>	
2	10 05 2.01	Penyelesaian Masalah Ganti Kerugian dan Santunan Tanah untuk Pembangunan oleh Pemerintah Daerah Kabupaten/Kota						<b>84.801.364,00</b>	
2	10 05 2.01 0002	Koordinasi dan Sinkronisasi Penyelesaian Masalah Ganti Kerugian dan Santunan Tanah untuk Pembangunan oleh Pemerintah Daerah Kabupaten/Kota			-	-	- Semua Kecamatan, Semua Kelurahan	84.801.364,00	
2	10 08	<b>PROGRAM PENGELOLAAN TANAH KOSONG</b>						<b>158.799.232,00</b>	
2	10 08 2.01	Penyelesaian Masalah Tanah Kosong						<b>7.252.657,00</b>	
2	10 08 2.01 0001	Koordinasi dan Sinkronisasi Penyelesaian Tanah Kosong di dalam 1 (satu) Daerah Kabupaten/Kota			-	-	- Semua Kecamatan, Semua Kelurahan	7.252.657,00	
2	10 08 2.02	Inventarisasi dan Pemanfaatan Tanah Kosong						<b>151.546.575,00</b>	
2	10 08 2.02 0002	Pemanfaatan Tanah Kosong			-	-	- Semua Kecamatan, Semua Kelurahan	151.546.575,00	
4	01 01	<b>PROGRAM PENUNJANG URUSAN PEMERINTAHAN DAERAH KABUPATEN/KOTA</b>						<b>271.879.488.943,00</b>	
4	01 01 2.01	Perencanaan, Penganggaran, dan Evaluasi Kinerja Perangkat Daerah						<b>61.470.090,00</b>	

Kode	Program / Kegiatan	Sasaran Program		Sasaran Kegiatan			Lokasi Kegiatan	Plafon Anggaran Sementara (Rp.)	Keterangan
		Indikator Kinerja	Target	Output Kegiatan	Target	Outcome Kegiatan			
4 01 01 2.01 0001	Penyusunan Dokumen Perencanaan Perangkat Daerah			-			- Semua Kecamatan, Semua Kelurahan	42.854.842,00	
4 01 01 2.01 0004	Koordinasi dan Penyusunan DPA-SKPD			-			- Semua Kecamatan, Semua Kelurahan	11.665.494,00	
4 01 01 2.01 0007	Evaluasi Kinerja Perangkat Daerah			-			- Semua Kecamatan, Semua Kelurahan	6.949.754,00	
4 01 01 2.02 0001	<b>Administrasi Keuangan Perangkat Daerah</b>							<b>86.209.035.159,00</b>	
4 01 01 2.02 0001	Penyediaan Gaji dan Tunjangan ASN			-			- Semua Kecamatan, Semua Kelurahan	87.354.515.432,00	
4 01 01 2.02 0003	Pelaksanaan Penatausahaan dan Pengujian/Verifikasi Keuangan SKPD			-			- Semua Kecamatan, Semua Kelurahan	809.976.903,00	
4 01 01 2.02 0004	Koordinasi dan Pelaksanaan Akuntansi SKPD			-			- Semua Kecamatan, Semua Kelurahan	0,00	
4 01 01 2.02 0005	Koordinasi dan Penyusunan Laporan Keuangan Akhir Tahun SKPD			-			- Semua Kecamatan, Semua Kelurahan	9.356.634,00	
4 01 01 2.02 0007	Koordinasi dan Penyusunan Laporan Keuangan Bulanan/ Triwulanan/ Semesteran SKPD			-			- Semua Kecamatan, Semua Kelurahan	35.186.190,00	
4 01 01 2.03 0001	<b>Administrasi Barang Milik Daerah pada Perangkat Daerah</b>							<b>10.647.078,00</b>	
4 01 01 2.03 0006	Penatausahaan Barang Milik Daerah pada SKPD			-			- Semua Kecamatan, Semua Kelurahan	10.647.078,00	
4 01 01 2.05 0001	<b>Administrasi Kepegawaian Perangkat Daerah</b>							<b>229.777.104,00</b>	

Kode	Program / Kegiatan	Sasaran Program		Sasaran Kegiatan			Lokasi Kegiatan	Plafon Anggaran Sementara (Rp.)	Keterangan
		Indikator Kinerja	Target	Output Kegiatan	Target	Outcome Kegiatan			
4 01 01 2.05 0002	Pengadaan Pakaian Dinas beserta Atribut Kelengkapannya			-			- Semua Kecamatan, Semua Kelurahan	229.777.104,00	
4 01 01 2.06	<b>Administrasi Umum Perangkat Daerah</b>							<b>14.012.715.640,00</b>	
4 01 01 2.06 0003	Penyediaan Peralatan Rumah Tangga			-			- Semua Kecamatan, Semua Kelurahan	0,00	
4 01 01 2.06 0004	Penyediaan Bahan Logistik Kantor			-			- Semua Kecamatan, Semua Kelurahan	0,00	
4 01 01 2.06 0005	Penyediaan Barang Cetak dan Penggandaan			-			- Semua Kecamatan, Semua Kelurahan	104.204.913,00	
4 01 01 2.06 0008	Fasilitas Kunjungan Tamu			-			- Semua Kecamatan, Semua Kelurahan	1.231.280.000,00	
4 01 01 2.06 0009	Penyelenggaraan Rapat Koordinasi dan Konsultasi SKPD			-			- Semua Kecamatan, Semua Kelurahan	12.677.230.727,00	
4 01 01 2.07	<b>Pengadaan Barang Milik Daerah Penunjang Urusan Pemerintahan Daerah</b>							<b>16.949.751.727,00</b>	
4 01 01 2.07 0001	Pengadaan Kendaraan Perorangan Dinas atau Kendaraan Dinas Jabatan			-			- Semua Kecamatan, Semua Kelurahan	16.714.122.037,00	
4 01 01 2.07 0002	Pengadaan Kendaraan Dinas Operasional atau Lapangan			-			- Semua Kecamatan, Semua Kelurahan	664.890,00	
4 01 01 2.07 0006	Pengadaan Peralatan dan Mesin Lainnya			-			- Semua Kecamatan, Semua Kelurahan	234.964.800,00	
4 01 01 2.08	<b>Penyediaan Jasa Penunjang Urusan Pemerintahan Daerah</b>							<b>56.506.571.019,00</b>	

Kode	Program / Kegiatan	Sasaran Program		Sasaran Kegiatan				Lokasi Kegiatan	Plafon Anggaran Sementara (Rp.)	Keterangan
		Indikator Kinerja	Target	Output Kegiatan	Target	Outcome Kegiatan	Target			
4 01 01 2.08 0001	Penyediaan Jasa Surat Menyurat			-				- Semua Kecamatan, Semua Kelurahan	177.103.951,00	
4 01 01 2.08 0002	Penyediaan Jasa Komunikasi, Sumber Daya Air dan Listrik			-				- Semua Kecamatan, Semua Kelurahan	15.543.440.584,00	
4 01 01 2.08 0003	Penyediaan Jasa Peralatan dan Perlengkapan Kantor			-				- Semua Kecamatan, Semua Kelurahan	0,00	
4 01 01 2.08 0004	Penyediaan Jasa Pelayanan Umum Kantor			-				- Semua Kecamatan, Semua Kelurahan	40.786.026.484,00	
4 01 01 2.09 0001	<b>Pemeliharaan Barang Milik Daerah Penunjang Urusan Pemerintahan Daerah</b>								<b>33.481.626.283,00</b>	
4 01 01 2.09 0002	Penyediaan Jasa Pemeliharaan, Biaya Pemeliharaan, dan Pajak Kendaraan Perorangan Dinas atau Kendaraan Dinas Jabatan			-				- Semua Kecamatan, Semua Kelurahan	4.287.617.969,00	
4 01 01 2.09 0005	Penyediaan Jasa Pemeliharaan, Biaya Pemeliharaan, Pajak dan Perizinan Kendaraan Dinas Operasional atau Lapangan			-				- Semua Kecamatan, Semua Kelurahan	4.205.895.612,00	
4 01 01 2.09 0006	Pemeliharaan Mebel			-				- Semua Kecamatan, Semua Kelurahan	177.632.976,00	
4 01 01 2.09 0009	Pemeliharaan Peralatan dan Mesin Lainnya			-				- Semua Kecamatan, Semua Kelurahan	2.023.170.945,00	
4 01 01 2.09 0010	Pemeliharaan/Rehabilitasi Gedung Kantor dan Bangunan Lainnya			-				- Semua Kecamatan, Semua Kelurahan	9.742.838.613,00	
4 01 01 2.09 0010	Pemeliharaan/Rehabilitasi Sarana dan Prasarana Gedung Kantor atau Bangunan Lainnya			-				- Semua Kecamatan, Semua Kelurahan	8.715.574.344,00	

Kode	Program / Kegiatan	Sasaran Program		Sasaran Kegiatan			Lokasi Kegiatan	Plafon Anggaran Sementara (Rp.)	Keterangan
		Indikator Kinerja	Target	Output Kegiatan	Target	Outcome Kegiatan			
4 01 2.09 0011	Pemeliharaan/Rehabilitasi Sarana dan Prasarana Pendukung Gedung Kantor atau Bangunan Lainnya			-			- Semua Kecamatan, Semua Kelurahan	4.328.895.824,00	
4 01 2.11 0001	Administrasi Keuangan dan Operasional Kepala Daerah dan Wakil Kepala Daerah			-			- Semua Kecamatan, Semua Kelurahan	10.522.763.543,00	
4 01 2.11 0004	Penyediaan Gaji dan Tunjangan Kepala Daerah dan Wakil Kepala Daerah			-			- Semua Kecamatan, Semua Kelurahan	197.069.868,00	
4 01 2.11 0004	Penyediaan Dana Penunjang Operasional Kepala Daerah dan Wakil Kepala Daerah			-			- Semua Kecamatan, Semua Kelurahan	10.325.693.675,00	
4 01 2.12 0001	Fasilitasi Kerumahtanggaan Sekretariat Daerah			-				34.403.978.584,00	
4 01 2.12 0001	Penyediaan Kebutuhan Rumah Tangga Kepala Daerah			-			- Semua Kecamatan, Semua Kelurahan	1.976.284.630,00	
4 01 2.12 0002	Penyediaan Kebutuhan Rumah Tangga Wakil Kepala Daerah			-			- Semua Kecamatan, Semua Kelurahan	1.311.703.584,00	
4 01 2.12 0003	Penyediaan Kebutuhan Rumah Tangga Sekretariat Daerah			-			- Semua Kecamatan, Semua Kelurahan	31.115.990.370,00	
4 01 2.13 0001	Penataan Organisasi			-				597.096.675,00	
4 01 2.13 0001	Pengelolaan Kelembagaan dan Analisis Jabatan			-			- Semua Kecamatan, Semua Kelurahan	230.133.092,00	
4 01 2.13 0002	Fasilitasi Pelayanan Publik dan Tata Laksana			-			- Semua Kecamatan, Semua Kelurahan	130.244.550,00	
4 01 2.13 0003	Peningkatan Kinerja dan Reformasi Birokrasi			-			- Semua Kecamatan, Semua Kelurahan	200.599.534,00	



Kode	Program / Kegiatan	Sasaran Program		Sasaran Kegiatan				Lokasi Kegiatan	Plafon Anggaran Sementara (Rp.)	Keterangan
		Indikator Kinerja	Target	Output Kegiatan	Target	Outcome Kegiatan	Target			
4 01 01 2.13 0004	Monitoring, Evaluasi dan Pengendalian Kualitas Pelayanan Publik dan Tata Laksana			-				- Semua Kecamatan, Semua Kelurahan	36.119.499,00	
4 01 01 2.14	<b>Pelaksanaan Protokol dan Komunikasi Pimpinan</b>								<b>16.894.056.041,00</b>	
4 01 01 2.14 0001	Fasilitasi Keprotokolan			-				- Semua Kecamatan, Semua Kelurahan	3.574.286.863,00	
4 01 01 2.14 0002	Fasilitasi Komunikasi Pimpinan			-				- Semua Kecamatan, Semua Kelurahan	1.133.196.170,00	
4 01 01 2.14 0003	Pendokumentasian Tugas Pimpinan			-				- Semua Kecamatan, Semua Kelurahan	12.186.573.008,00	
4 01 02	<b>PROGRAM PEMERINTAHAN DAN KESEJAHTERAAN RAKYAT</b>								<b>260.855.639.593,00</b>	
4 01 02 2.01	<b>Administrasi Tata Pemerintahan</b>								<b>7.318.294.221,00</b>	
4 01 02 2.01 0001	Penataan Administrasi Pemerintahan			-				- Semua Kecamatan, Semua Kelurahan	3.026.579.761,00	
4 01 02 2.01 0002	Pengelolaan Administrasi Kewilayahan			-				- Semua Kecamatan, Semua Kelurahan	406.357.224,00	
4 01 02 2.01 0003	Fasilitasi Pelaksanaan Otonomi Daerah			-				- Semua Kecamatan, Semua Kelurahan	3.885.357.236,00	
4 01 02 2.02	<b>Pelaksanaan Kebijakan Kesejahteraan Rakyat</b>								<b>249.757.591.301,00</b>	
4 01 02 2.02 0001	Fasilitasi Pengelolaan Bina Mental Spiritual			-				- Semua Kecamatan, Semua Kelurahan	246.954.740.063,00	
4 01 02 2.02 0002	Pelaksanaan Kebijakan, Evaluasi, dan Capaian Kinerja Terkait Kesejahteraan Sosial			-				- Semua Kecamatan, Semua Kelurahan	113.734.606,00	

Kode	Program / Kegiatan	Sasaran Program		Sasaran Kegiatan			Lokasi Kegiatan	Plafon Anggaran Sementara (Rp.)	Keterangan
		Indikator Kinerja	Target	Output Kegiatan	Target	Outcome Kegiatan			
4 01 02 2.02 0003	Pelaksanaan Kebijakan, Evaluasi, dan Capaian Kinerja Terkait Kesejahteraan Masyarakat			-			- Semua Kecamatan, Semua Kelurahan	2.689.116.632,00	
4 01 02 2.03	<b>Fasilitasi dan Koordinasi Hukum</b>							<b>3.469.897.298,00</b>	
4 01 02 2.03 0001	Fasilitasi Penyusunan Produk Hukum Daerah			-			- Semua Kecamatan, Semua Kelurahan	176.774.906,00	
4 01 02 2.03 0002	Fasilitasi Bantuan Hukum			-			- Semua Kecamatan, Semua Kelurahan	3.199.876.500,00	
4 01 02 2.03 0003	Pendokumentasian Produk Hukum dan Pengelolaan Informasi Hukum			-			- Semua Kecamatan, Semua Kelurahan	93.245.892,00	
4 01 02 2.04	<b>Fasilitasi Kerja Sama Daerah</b>							<b>309.856.773,00</b>	
4 01 02 2.04 0001	Fasilitasi Kerja Sama Dalam Negeri			-			- Semua Kecamatan, Semua Kelurahan	81.193.463,00	
4 01 02 2.04 0002	Fasilitasi Kerja Sama Luar Negeri			-			- Semua Kecamatan, Semua Kelurahan	131.253.124,00	
4 01 02 2.04 0003	Evaluasi Pelaksanaan Kerja Sama			-			- Semua Kecamatan, Semua Kelurahan	97.410.186,00	
4 01 03	<b>PROGRAM PEREKONOMIAN DAN PEMBANGUNAN</b>							<b>2.291.246.123,00</b>	
4 01 03 2.01	<b>Pelaksanaan Kebijakan Perekonomian</b>							<b>325.766.268,00</b>	
4 01 03 2.01 0001	Koordinasi, Sinkronisasi, Monitoring dan Evaluasi Kebijakan Pengelolaan BUMD dan BLUD			-			- Semua Kecamatan, Semua Kelurahan	104.052.219,00	
4 01 03 2.01 0002	Pengendalian dan Distribusi Perekonomian			-			- Semua Kecamatan, Semua Kelurahan	171.843.265,00	

Kode	Program / Kegiatan	Sasaran Program		Sasaran Kegiatan				Lokasi Kegiatan	Plafon Anggaran Sementara (Rp.)	Keterangan
		Indikator Kinerja	Target	Output Kegiatan	Target	Outcome Kegiatan	Target			
4 01 03 2.01 0003	Perencanaan dan Pengawasan Ekonomi Mikro Kecil			-				- Semua Kecamatan, Semua Kelurahan	49.870.784,00	
4 01 03 2.02	<b>Pelaksanaan Administrasi Pembangunan</b>								<b>995.411.718,00</b>	
4 01 03 2.02 0001	Fasilitasi Penyusunan Program Pembangunan			-				- Semua Kecamatan, Semua Kelurahan	564.161.280,00	
4 01 03 2.02 0002	Pengendalian dan Evaluasi Program Pembangunan			-				- Semua Kecamatan, Semua Kelurahan	184.234.976,00	
4 01 03 2.02 0003	Pengelolaan Evaluasi dan Pelaporan Pelaksanaan Pembangunan			-				- Semua Kecamatan, Semua Kelurahan	247.015.462,00	
4 01 03 2.03	<b>Pengelolaan Pengadaan Barang dan Jasa</b>								<b>891.952.081,00</b>	
4 01 03 2.03 0001	Pengelolaan Pengadaan Barang dan Jasa			-				- Semua Kecamatan, Semua Kelurahan	97.381.309,00	
4 01 03 2.03 0002	Pengelolaan Layanan Pengadaan Secara Elektronik			-				- Semua Kecamatan, Semua Kelurahan	748.991.208,00	
4 01 03 2.03 0003	Pembinaan dan Advokasi Pengadaan Barang dan Jasa			-				- Semua Kecamatan, Semua Kelurahan	45.579.564,00	
4 01 03 2.04	<b>Pemantauan Kebijakan Sumber Daya Alam</b>								<b>78.116.056,00</b>	
4 01 03 2.04 0001	Koordinasi, Sinkronisasi dan Evaluasi Kebijakan Pertanian, Kehutanan, Kelautan, dan Perikanan			-				- Semua Kecamatan, Semua Kelurahan	8.628.552,00	
4 01 03 2.04 0002	Koordinasi, Sinkronisasi dan Evaluasi Kebijakan Pertambangan dan Lingkungan Hidup			-				- Semua Kecamatan, Semua Kelurahan	7.131.528,00	
4 01 03 2.04 0003	Koordinasi, Sinkronisasi dan Evaluasi Kebijakan Energi dan Air			-				- Semua Kecamatan, Semua Kelurahan	62.355.976,00	

Kode	Program / Kegiatan	Sasaran Program		Sasaran Kegiatan			Lokasi Kegiatan	Plafon Anggaran Sementara (Rp.)	Keterangan
		Indikator Kinerja	Target	Output Kegiatan	Target	Outcome Kegiatan			
7 01 06	<b>PROGRAM PEMBINAAN DAN PENGAWASAN PEMERINTAHAN DESA</b>							431.420.084,00	
7 01 06	Fasilitasi, Rekomendasi dan Koordinasi Pembinaan dan Pengawasan Pemerintahan Desa							431.420.084,00	
7 01 06	Fasilitasi Penataan, Pemanfaatan, dan Peningkatan Ruang Desa serta Penetapan dan Penegasan Batas Desa			-	-		- Semua Kecamatan, Semua Kelurahan	431.420.084,00	
<b>4.02.0.00.0.00.01.0000 Sekretariat DPRD</b>									
<b>4.02.0.00.0.00.01.0000 Sekretariat DPRD</b>									
4 02 01	<b>PROGRAM PENUNJANG URUSAN PEMERINTAHAN DAERAH KABUPATEN/KOTA</b>		80					101.702.091.177,00	
4 02 01	Perencanaan, Penganggaran, dan Evaluasi Kinerja Perangkat Daerah							10.336.400,00	
4 02 01	Penyusunan Dokumen Perencanaan Perangkat Daerah			-	-		- Semua Kecamatan, Semua Kelurahan	7.368.900,00	
4 02 01	Evaluasi Kinerja Perangkat Daerah			-	-		- Semua Kecamatan, Semua Kelurahan	2.967.500,00	
4 02 01	<b>Administrasi Keuangan Perangkat Daerah</b>							17.531.875.195,00	
4 02 01	Penyediaan Gaji dan Tunjangan ASN			-	-		- Semua Kecamatan, Semua Kelurahan	17.219.301.992,00	
4 02 01	Pelaksanaan Penatausahaan dan Pengujian/Verifikasi Keuangan SKPD			-	-		- Semua Kecamatan, Semua Kelurahan	10.480.842,00	
4 02 01	Koordinasi dan Pelaksanaan Akuntansi SKPD			-	-		- Semua Kecamatan, Semua Kelurahan	299.906.661,00	
4 02 01	Koordinasi dan Penyusunan Laporan Keuangan Akhir Tahun SKPD			-	-		- Semua Kecamatan, Semua Kelurahan	2.185.700,00	

Kode	Program / Kegiatan	Sasaran Program		Sasaran Kegiatan			Lokasi Kegiatan	Plafon Anggaran Sementara (Rp.)	Keterangan
		Indikator Kinerja	Target	Output Kegiatan	Target	Outcome Kegiatan			
4	Administrasi Umum Perangkat Daerah							7.046.366.887,00	
4	Penyediaan Komponen Instalasi Listrik/Penerangan Bangunan Kantor			-			- Semua Kecamatan, Semua Kelurahan	657.566.775,00	
4	Penyediaan Peralatan dan Perlengkapan Kantor			-			- Semua Kecamatan, Semua Kelurahan	91.626.504,00	
4	Penyediaan Peralatan Rumah Tangga			-			- Semua Kecamatan, Semua Kelurahan	48.547.959,00	
4	Penyediaan Bahan Logistik Kantor			-			- Semua Kecamatan, Semua Kelurahan	2.206.016.791,00	
4	Penyediaan Barang Cetak dan Penggandaan			-			- Semua Kecamatan, Semua Kelurahan	143.278.400,00	
4	Penyediaan Bahan Bacaan dan Peraturan Perundang-undangan			-			- Semua Kecamatan, Semua Kelurahan	552.593.439,00	
4	Fasilitasi Kunjungan Tamu			-			- Semua Kecamatan, Semua Kelurahan	713.435.000,00	
4	Penyelenggaraan Rapat Koordinasi dan Konsultasi SKPD			-			- Semua Kecamatan, Semua Kelurahan	923.036.780,00	
4	Penatausahaan Arsip Dinamis pada SKPD			-			- Semua Kecamatan, Semua Kelurahan	1.710.265.239,00	
4	Pengadaan Barang Milik Daerah Penunjang Urusan Pemerintahan Daerah							23.443.012.098,00	
4	Pengadaan Kendaraan Perorangan Dinas atau Kendaraan Dinas Jabatan			-			- Semua Kecamatan, Semua Kelurahan	1.901.874.000,00	

Kode	Program / Kegiatan	Sasaran Program		Sasaran Kegiatan			Lokasi Kegiatan	Plafon Anggaran Sementara (Rp.)	Keterangan
		Indikator Kinerja	Target	Output Kegiatan	Target	Outcome Kegiatan			
4 02 01 2.07 0005	Pengadaan Mebel			-			- Semua Kecamatan, Semua Kelurahan	46.528.536,00	
4 02 01 2.07 0006	Pengadaan Peralatan dan Mesin Lainnya			-			- Semua Kecamatan, Semua Kelurahan	494.609.562,00	
4 02 01 2.07 0011	Pengadaan Sarana dan Prasarana Pendukung Gedung Kantor atau Bangunan Lainnya			-			- Semua Kecamatan, Semua Kelurahan	21.000.000.000,00	
4 02 01 2.08	<b>Penyediaan Jasa Penunjang Urusan Pemerintahan Daerah</b>							<b>100.082.443,00</b>	
4 02 01 2.08 0001	Penyediaan Jasa Surat Menyurat			-			- Semua Kecamatan, Semua Kelurahan	14.843.620,00	
4 02 01 2.08 0004	Penyediaan Jasa Pelayanan Umum Kantor			-			- Semua Kecamatan, Semua Kelurahan	85.238.823,00	
4 02 01 2.09	<b>Pemeliharaan Barang Milik Daerah Penunjang Urusan Pemerintahan Daerah</b>							<b>2.766.493.160,00</b>	
4 02 01 2.09 0002	Penyediaan Jasa Pemeliharaan, Biaya Pemeliharaan, Pajak dan Perizinan Kendaraan Dinas Operasional atau Lapangan			-			- Semua Kecamatan, Semua Kelurahan	2.184.754.148,00	
4 02 01 2.09 0005	Pemeliharaan Mebel			-			- Semua Kecamatan, Semua Kelurahan	128.760.000,00	
4 02 01 2.09 0006	Pemeliharaan Peralatan dan Mesin Lainnya			-			- Semua Kecamatan, Semua Kelurahan	452.979.012,00	
4 02 01 2.15	<b>Layanan Keuangan dan Kesejahteraan DPRD</b>							<b>49.055.714.362,00</b>	
4 02 01 2.15 0001	Penyelenggaraan Administrasi Keuangan DPRD			-			- Semua Kecamatan, Semua Kelurahan	45.748.616.934,00	

Kode	Program / Kegiatan	Sasaran Program		Sasaran Kegiatan				Lokasi Kegiatan	Plafon Anggaran Sementara (Rp.)	Keterangan
		Indikator Kinerja	Target	Output Kegiatan	Target	Outcome Kegiatan	Target			
4	02	01	2.15	0002	Penyediaan Pakaian Dinas dan Atribut DPRD	-	-	-	2.996.634.548,00	- Semua Kecamatan, Semua Kelurahan
4	02	01	2.15	0003	Pelaksanaan Medical Check Up DPRD	-	-	-	310.462.880,00	- Semua Kecamatan, Semua Kelurahan
4	02	01	2.16		Layanan Administrasi DPRD				1.748.210.632,00	
4	02	01	2.16	0002	Fasilitasi Fraksi DPRD	-	-	-	501.984.732,00	- Semua Kecamatan, Semua Kelurahan
4	02	01	2.16	0003	Fasilitasi Rapat Koordinasi dan Konsultasi DPRD	-	-	-	1.246.225.900,00	- Semua Kecamatan, Semua Kelurahan
4	02	02			PROGRAM DUKUNGAN PELAKSANAAN TUGAS DAN FUNGSI DPRD	Tingkat Kepuasan DPRD terhadap Pelayanan Sekretariat DPRD	85 persen		69.125.554.125,00	
4	02	02	2.01		Pembentukan Peraturan Daerah dan Peraturan DPRD				17.949.764.031,00	
4	02	02	2.01	0001	Penyusunan dan Pembahasan Program Pembentukan Peraturan Daerah	-	-	-	2.714.283.574,00	- Semua Kecamatan, Semua Kelurahan
4	02	02	2.01	0002	Pembahasan Rancangan Peraturan Daerah	-	-	-	15.061.008.731,00	- Semua Kecamatan, Semua Kelurahan
4	02	02	2.01	0003	Penyelenggaraan Kajian Perundang-Undangan	-	-	-	12.264.057,00	- Semua Kecamatan, Semua Kelurahan
4	02	02	2.01	0004	Fasilitasi Penyusunan Penjelasan/Keterangan Naskah Akademik	-	-	-	162.207.669,00	- Semua Kecamatan, Semua Kelurahan
4	02	02	2.02		Pembahasan Kebijakan Anggaran				670.373.608,00	
4	02	02	2.02	0001	Pembahasan KUA dan PPAS	-	-	-	116.198.744,00	- Semua Kecamatan, Semua Kelurahan

Kode	Program / Kegiatan	Sasaran Program		Sasaran Kegiatan			Lokasi Kegiatan	Plafon Anggaran Sementara (Rp.)	Keterangan
		Indikator Kinerja	Target	Output Kegiatan	Target	Outcome Kegiatan			
4	02	02	0002	Pembahasan Perubahan KUA dan Perubahan PPAS	-	-	-	117.422.075,00	- Semua Kecamatan, Semua Kelurahan
4	02	02	0003	Pembahasan APBD	-	-	-	114.357.254,00	- Semua Kecamatan, Semua Kelurahan
4	02	02	0004	Pembahasan APBD Perubahan	-	-	-	124.601.342,00	- Semua Kecamatan, Semua Kelurahan
4	02	02	0006	Pembahasan Pertanggungjawaban APBD	-	-	-	197.794.193,00	- Semua Kecamatan, Semua Kelurahan
4	02	02	2.03	<b>Pengawasan Penyelenggaraan Pemerintahan</b>				<b>4.338.668.067,00</b>	
4	02	02	2.03	0001	Pengawasan Urusan Pemerintahan Bidang Pemerintahan dan Hukum	-	-	827.339.283,00	- Semua Kecamatan, Semua Kelurahan
4	02	02	2.03	0002	Pengawasan Urusan Pemerintahan Bidang Infrastruktur	-	-	575.080.982,00	- Semua Kecamatan, Semua Kelurahan
4	02	02	2.03	0003	Pengawasan Urusan Pemerintahan Bidang Kesejahteraan Rakyat	-	-	806.560.792,00	- Semua Kecamatan, Semua Kelurahan
4	02	02	2.03	0004	Pengawasan Urusan Pemerintahan Bidang Perekonomian	-	-	493.768.925,00	- Semua Kecamatan, Semua Kelurahan
4	02	02	2.03	0005	Pengawasan Urusan Pemerintahan Bidang Sumber Daya Alam	-	-	487.672.754,00	- Semua Kecamatan, Semua Kelurahan
4	02	02	2.03	0006	Pengawasan Tindak Lanjut Hasil Pemeriksaan Laporan Keuangan oleh Badan Pemeriksa Keuangan	-	-	318.472.166,00	- Semua Kecamatan, Semua Kelurahan



Kode	Program / Kegiatan	Sasaran Program		Sasaran Kegiatan			Lokasi Kegiatan	Plafon Anggaran Sementara (Rp.)	Keterangan
		Indikator Kinerja	Target	Output Kegiatan	Target	Outcome Kegiatan			
4	02	02	0007		-		- Semua Kecamatan, Semua Kelurahan	829.773.165,00	
4	02	2.04	0001		-		- Semua Kecamatan, Semua Kelurahan	417.236.000,00	
4	02	2.04	0002		-		- Semua Kecamatan, Semua Kelurahan	4.441.609.023,00	
4	02	2.04	0004		-		- Semua Kecamatan, Semua Kelurahan	2.319.459.981,00	
4	02	2.04	0005		-		- Semua Kecamatan, Semua Kelurahan	253.474.635,00	
4	02	2.04	0006		-		- Semua Kecamatan, Semua Kelurahan	3.170.704.241,00	
4	02	2.04	0007		-		- Semua Kecamatan, Semua Kelurahan	13.697.127,00	
4	02	2.04	0008		-		- Semua Kecamatan, Semua Kelurahan	4.376.897.699,00	
4	02	2.05						<b>6.720.962.489,00</b>	
4	02	2.05	0002		-		- Semua Kecamatan, Semua Kelurahan	10.394.489,00	
4	02	2.05	0003		-		- Semua Kecamatan, Semua Kelurahan	6.710.568.000,00	

Kode	Program / Kegiatan	Sasaran Program		Sasaran Kegiatan				Lokasi Kegiatan	Plafon Anggaran Sementara (Rp.)	Keterangan
		Indikator Kinerja	Target	Output Kegiatan	Target	Outcome Kegiatan	Target			
4	02	2.06	0002	0002					1.712.292.687,00	
4	02	2.06	0002	0002					1.712.292.687,00	
4	02	2.08							22.740.414.537,00	
4	02	2.08	0001						16.952.460.925,00	
4	02	2.08	0004						5.787.953.612,00	
<b>5.01.0.00.0.00.01.0000 Badan Perencanaan Pembangunan Daerah</b>										
<b>5.01.0.00.0.00.01.0000 Badan Perencanaan Pembangunan Daerah</b>										
5	01	01			100 %				21.725.207.443,00	
5	01	01	2.01			100 %			131.058.684,00	
5	01	01	2.01	0001		100 %			17.879.247,00	
5	01	01	2.01	0004		100 %			0,00	
5	01	01	2.01	0005		100 %			0,00	
5	01	01	2.01	0006		100 %			14.720.862,00	

Kode	Program / Kegiatan	Sasaran Program		Sasaran Kegiatan			Lokasi Kegiatan	Plafon Anggaran Sementara (Rp.)	Keterangan			
		Indikator Kinerja	Target	Output Kegiatan	Target	Outcome Kegiatan				Target		
5	01	01	2.01	0007	Evaluasi Kinerja Perangkat Daerah		Persentase Terwujudnya Perencanaan, Penganggaran, dan Evaluasi Kinerja Perangkat Daerah	100 %		- Semua Kecamatan, Semua Kelurahan	98.458.575,00	
5	01	01	2.02		<b>Administrasi Keuangan Perangkat Daerah</b>		Persentase Terlaksananya Administrasi Keuangan Perangkat daerah	100 %			<b>20.297.514.945,00</b>	
5	01	01	2.02	0001	Penyediaan Gaji dan Tunjangan ASN		Persentase Terlaksananya Administrasi Keuangan Perangkat daerah	100 %			20.224.448.832,00	
5	01	01	2.02	0005	Koordinasi dan Penyusunan Laporan Keuangan Akhir Tahun SKPD		Persentase Terlaksananya Administrasi Keuangan Perangkat daerah	100 %			1.978.464,00	
5	01	01	2.02	0007	Koordinasi dan Penyusunan Laporan Keuangan Bulanan/ Triwulanan/ Semesteran SKPD		Persentase Terlaksananya Administrasi Keuangan Perangkat daerah	100 %			71.087.649,00	
5	01	01	2.03		<b>Administrasi Barang Milik Daerah pada Perangkat Daerah</b>						<b>17.996.264,00</b>	
5	01	01	2.03	0006	Penatausahaan Barang Milik Daerah pada SKPD			-			17.996.264,00	
5	01	01	2.05		<b>Administrasi Kepegawaian Perangkat Daerah</b>						<b>2.334.308,00</b>	
5	01	01	2.05	0003	Pendataan dan Pengolahan Administrasi Kepegawaian			-			2.334.308,00	
5	01	01	2.06		<b>Administrasi Umum Perangkat Daerah</b>		Persentase Cakupan Layanan Administrasi Perkantoran	100 %			<b>606.171.282,00</b>	
5	01	01	2.06	0001	Penyediaan Komponen Instalasi Listrik/Penerangan Bangunan Kantor		Persentase Cakupan Layanan Administrasi Perkantoran	100 %			7.942.605,00	
5	01	01	2.06	0002	Penyediaan Peralatan dan Perlengkapan Kantor		Persentase Cakupan Layanan Administrasi Perkantoran	100 %			349.441.947,00	

Kode	Program / Kegiatan	Sasaran Program		Sasaran Kegiatan			Lokasi Kegiatan	Plafon Anggaran Sementara (Rp.)	Keterangan		
		Indikator Kinerja	Target	Output Kegiatan	Target	Outcome Kegiatan				Target	
5	01	2.06	0003	Penyediaan Peralatan Rumah Tangga		Persentase Cakupan Layanan Administrasi Perkantoran	100 %		- Semua Kecamatan, Semua Kelurahan	4.703.292,00	
5	01	2.06	0004	Penyediaan Bahan Logistik Kantor		Persentase Cakupan Layanan Administrasi Perkantoran	100 %		- Semua Kecamatan, Semua Kelurahan	197.041.674,00	
5	01	2.06	0005	Penyediaan Barang Cetak dan Penggandaan		Persentase Cakupan Layanan Administrasi Perkantoran	100 %		- Semua Kecamatan, Semua Kelurahan	38.641.764,00	
5	01	2.06	0009	Penyelenggaraan Rapat Koordinasi dan Konsultasi SKPD		Persentase Cakupan Layanan Administrasi Perkantoran	100 %		- Semua Kecamatan, Semua Kelurahan	8.400.000,00	
5	01	2.07	0005	Pengadaan Barang Milik Daerah Penunjang Urusan Pemerintahan Daerah			-			16.650.000,00	
5	01	2.07	0005	Pengadaan Mebel			-		- Semua Kecamatan, Semua Kelurahan	16.650.000,00	
5	01	2.08	0001	Penyediaan Jasa Penunjang Urusan Pemerintahan Daerah		Persentase Cakupan Layanan Administrasi Perkantoran	100 %			15.000.000,00	
5	01	2.08	0001	Penyediaan Jasa Surat Menyurat		Persentase Cakupan Layanan Administrasi Perkantoran	100 %		- Semua Kecamatan, Semua Kelurahan	3.000.000,00	
5	01	2.08	0002	Penyediaan Jasa Komunikasi, Sumber Daya Air dan Listrik		Persentase Cakupan Layanan Administrasi Perkantoran	100 %		- Semua Kecamatan, Semua Kelurahan	12.000.000,00	
5	01	2.09	0001	Pemeliharaan Barang Milik Daerah Penunjang Urusan Pemerintahan Daerah		Persentase Cakupan Layanan Administrasi Perkantoran	100 %			638.481.960,00	
5	01	2.09	0001	Penyediaan Jasa Pemeliharaan, Biaya Pemeliharaan, dan Pajak Kendaraan Perorangan Dinas atau Kendaraan Dinas Jabatan		Persentase Cakupan Layanan Administrasi Perkantoran	100 %		- Semua Kecamatan, Semua Kelurahan	121.550.700,00	
5	01	2.09	0002	Penyediaan Jasa Pemeliharaan, Biaya Pemeliharaan, Pajak dan Perizinan Kendaraan Dinas Operasional atau Lapangan		Persentase Cakupan Layanan Administrasi Perkantoran	100 %		- Semua Kecamatan, Semua Kelurahan	444.931.260,00	



Kode	Program / Kegiatan	Sasaran Program		Sasaran Kegiatan			Lokasi Kegiatan	Plafon Anggaran Sementara (Rp.)	Keterangan			
		Indikator Kinerja	Target	Output Kegiatan	Target	Outcome Kegiatan				Target		
5	01	02	2.02	0001	Analisis Data dan Informasi Perencanaan Pembangunan Daerah		Persentase Hasil Analisis Data dan Informasi Pemerintahan Daerah Bidang Perencanaan Pembangunan Daerah	100 %		- Semua Kecamatan, Semua Kelurahan	50.100.376,00	
5	01	02	2.03	0001	<b>Pengendalian, Evaluasi dan Pelaporan Bidang Perencanaan Pembangunan Daerah</b>		Persentase Pengendalian, Evaluasi dan Pelaporan Bidang Perencanaan Pembangunan Daerah	100 %			<b>312.252.870,00</b>	
5	01	02	2.03	0001	Koordinasi Pengendalian Perencanaan dan Pelaksanaan Pembangunan Daerah di Kabupaten/Kota		Persentase Pengendalian, Evaluasi dan Pelaporan Bidang Perencanaan Pembangunan Daerah	100 %		- Semua Kecamatan, Semua Kelurahan	77.251.130,00	
5	01	02	2.03	0003	Monitoring, Evaluasi dan Penyusunan Laporan Berkala Pelaksanaan Pembangunan Daerah		Persentase Pengendalian, Evaluasi dan Pelaporan Bidang Perencanaan Pembangunan Daerah	100 %		- Semua Kecamatan, Semua Kelurahan	235.001.740,00	
5	01	03			<b>PROGRAM KOORDINASI DAN SINKRONISASI PERENCANAAN PEMBANGUNAN DAERAH</b>	Persentase Konsistensi Antara Perencanaan Perangkat Daerah Dengan Perencanaan Kabupaten			100 %		<b>2.314.495.349,00</b>	
5	01	03	2.01		<b>Koordinasi Perencanaan Bidang Pemerintahan dan Pembangunan Manusia</b>		Persentase Pelaksanaan Koordinasi Perencanaan Bidang Pemerintahan dan Bidang Pembangunan Manusia	100 %			<b>245.955.275,00</b>	
5	01	03	2.01	0001	Koordinasi Penyusunan Dokumen Perencanaan Pembangunan Daerah Bidang Pemerintahan (RPJPD, RPJMD dan RKPD)		Persentase Pelaksanaan Koordinasi Perencanaan Bidang Pemerintahan dan Bidang Pembangunan Manusia	100 %		- Semua Kecamatan, Semua Kelurahan	13.885.547,00	
5	01	03	2.01	0002	Asistensi Penyusunan Dokumen Perencanaan Pembangunan Perangkat Daerah Bidang Pemerintahan		Persentase Pelaksanaan Koordinasi Perencanaan Bidang Pemerintahan dan Bidang Pembangunan Manusia	100 %		- Semua Kecamatan, Semua Kelurahan	6.755.577,00	
5	01	03	2.01	0003	Pelaksanaan Monitoring dan Evaluasi Penyusunan Dokumen Perencanaan Pembangunan Perangkat Daerah Bidang Pemerintahan		Persentase Pelaksanaan Koordinasi Perencanaan Bidang Pemerintahan dan Bidang Pembangunan Manusia	100 %		- Semua Kecamatan, Semua Kelurahan	5.760.559,00	
5	01	03	2.01	0004	Koordinasi Pelaksanaan Sinergitas dan Harmonisasi Perencanaan Pembangunan Daerah Bidang Pemerintahan		Persentase Pelaksanaan Koordinasi Perencanaan Bidang Pemerintahan dan Bidang Pembangunan Manusia	100 %		- Semua Kecamatan, Semua Kelurahan	7.034.520,00	

Kode	Program / Kegiatan	Sasaran Program		Sasaran Kegiatan			Lokasi Kegiatan	Plafon Anggaran Sementara (Rp.)	Keterangan			
		Indikator Kinerja	Target	Output Kegiatan	Target	Outcome Kegiatan				Target		
5	01	03	2.01	0005	Koordinasi Penyusunan Dokumen Perencanaan Pembangunan Daerah Bidang Pembangunan Manusia (RPJPD, RPJMD dan RKPD)		Persentase Pelaksanaan Koordinasi Perencanaan Bidang Pemerintahan dan Bidang Pembangunan Manusia	100 %		- Semua Kecamatan, Semua Kelurahan	12.791.236,00	
5	01	03	2.01	0006	Asistensi Penyusunan Dokumen Perencanaan Pembangunan Perangkat Daerah Bidang Pembangunan Manusia		Persentase Pelaksanaan Koordinasi Perencanaan Bidang Pemerintahan dan Bidang Pembangunan Manusia	100 %		- Semua Kecamatan, Semua Kelurahan	5.962.742,00	
5	01	03	2.01	0007	Pelaksanaan Monitoring dan Evaluasi Penyusunan Dokumen Perencanaan Pembangunan Perangkat Daerah Bidang Pembangunan Manusia		Persentase Pelaksanaan Koordinasi Perencanaan Bidang Pemerintahan dan Bidang Pembangunan Manusia	100 %		- Semua Kecamatan, Semua Kelurahan	49.306.963,00	
5	01	03	2.01	0008	Koordinasi Pelaksanaan Sinergitas dan Harmonisasi Perencanaan Pembangunan Daerah Bidang Pembangunan Manusia		Persentase Pelaksanaan Koordinasi Perencanaan Bidang Pemerintahan dan Bidang Pembangunan Manusia	100 %		- Semua Kecamatan, Semua Kelurahan	144.458.131,00	
5	01	03	2.02	0001	<b>Koordinasi Perencanaan Bidang Perekonomian dan SDA (Sumber Daya Alam)</b>		Persentase Koordinasi Perencanaan Bidang Perekonomian dan SDA (Sumber Daya Alam)	100 %			<b>281.579.520,00</b>	
5	01	03	2.02	0001	Koordinasi Penyusunan Dokumen Perencanaan Pembangunan Daerah Bidang Perekonomian (RPJPD, RPJMD dan RKPD)		Persentase Koordinasi Perencanaan Bidang Perekonomian dan SDA (Sumber Daya Alam)	100 %		- Semua Kecamatan, Semua Kelurahan	21.973.968,00	
5	01	03	2.02	0002	Asistensi Penyusunan Dokumen Perencanaan Pembangunan Perangkat Daerah Bidang Perekonomian		Persentase Koordinasi Perencanaan Bidang Perekonomian dan SDA (Sumber Daya Alam)	100 %		- Semua Kecamatan, Semua Kelurahan	48.267.518,00	
5	01	03	2.02	0003	Pelaksanaan Monitoring dan Evaluasi Penyusunan Dokumen Perencanaan Pembangunan Perangkat Daerah Bidang Perekonomian		Persentase Koordinasi Perencanaan Bidang Perekonomian dan SDA (Sumber Daya Alam)	100 %		- Semua Kecamatan, Semua Kelurahan	21.843.971,00	
5	01	03	2.02	0004	Koordinasi Pelaksanaan Sinergitas dan Harmonisasi Perencanaan Pembangunan Daerah Bidang Perekonomian		Persentase Koordinasi Perencanaan Bidang Perekonomian dan SDA (Sumber Daya Alam)	100 %		- Semua Kecamatan, Semua Kelurahan	48.253.310,00	
5	01	03	2.02	0005	Koordinasi Penyusunan Dokumen Perencanaan Pembangunan Daerah Bidang SDA (RPJPD, RPJMD dan RKPD)		Persentase Koordinasi Perencanaan Bidang Perekonomian dan SDA (Sumber Daya Alam)	100 %		- Semua Kecamatan, Semua Kelurahan	23.685.255,00	

Kode	Program / Kegiatan	Sasaran Program		Sasaran Kegiatan			Lokasi Kegiatan	Plafon Anggaran Sementara (Rp.)	Keterangan			
		Indikator Kinerja	Target	Output Kegiatan	Target	Outcome Kegiatan				Target		
5	01	03	2.02	0006		Asistensi Penyusunan Dokumen Perencanaan Pembangunan Perangkat Daerah Bidang SDA		100 %	Persentase Koordinasi Perencanaan Bidang Perencanaan dan SDA (Sumber Daya Alam)	- Semua Kecamatan, Semua Kelurahan	48.021.875,00	
5	01	03	2.02	0007		Pelaksanaan Monitoring dan Evaluasi Penyusunan Dokumen Perencanaan Pembangunan Perangkat Daerah Bidang SDA		100 %	Persentase Koordinasi Perencanaan Bidang Perencanaan dan SDA (Sumber Daya Alam)	- Semua Kecamatan, Semua Kelurahan	21.501.980,00	
5	01	03	2.02	0008		Koordinasi Pelaksanaan Sinergitas dan Harmonisasi Perencanaan Pembangunan Daerah Bidang SDA		100 %	Persentase Koordinasi Perencanaan Bidang Perencanaan dan SDA (Sumber Daya Alam)	- Semua Kecamatan, Semua Kelurahan	48.031.643,00	
5	01	03	2.03	0001		<b>Koordinasi Perencanaan Bidang Infrastruktur dan Kewilayahan</b>		100 %	Persentase Koordinasi Perencanaan Bidang Infrastruktur dan Kewilayahan		<b>1.786.960.554,00</b>	
5	01	03	2.03	0001		Koordinasi Penyusunan Dokumen Perencanaan Pembangunan Daerah Bidang Infrastruktur (RPJPD, RPJMD dan RKPD)		100 %	Persentase Koordinasi Perencanaan Bidang Infrastruktur dan Kewilayahan	- Semua Kecamatan, Semua Kelurahan	116.576.758,00	
5	01	03	2.03	0002		Asistensi Penyusunan Dokumen Perencanaan Pembangunan Perangkat Daerah Bidang Infrastruktur		100 %	Persentase Koordinasi Perencanaan Bidang Infrastruktur dan Kewilayahan	- Semua Kecamatan, Semua Kelurahan	46.580.268,00	
5	01	03	2.03	0003		Pelaksanaan Monitoring dan Evaluasi Penyusunan Dokumen Perencanaan Pembangunan Perangkat Daerah Bidang Infrastruktur		100 %	Persentase Koordinasi Perencanaan Bidang Infrastruktur dan Kewilayahan	- Semua Kecamatan, Semua Kelurahan	961.023.762,00	
5	01	03	2.03	0004		Koordinasi Pelaksanaan Sinergitas dan Harmonisasi Perencanaan Pembangunan Daerah Bidang Infrastruktur		100 %	Persentase Koordinasi Perencanaan Bidang Infrastruktur dan Kewilayahan	- Semua Kecamatan, Semua Kelurahan	45.890.150,00	
5	01	03	2.03	0005		Koordinasi Penyusunan Dokumen Perencanaan Pembangunan Daerah Bidang Kewilayahan (RPJPD, RPJMD dan RKPD)		100 %	Persentase Koordinasi Perencanaan Bidang Infrastruktur dan Kewilayahan	- Semua Kecamatan, Semua Kelurahan	88.547.580,00	
5	01	03	2.03	0006		Asistensi Penyusunan Dokumen Perencanaan Pembangunan Perangkat Daerah Bidang Kewilayahan		100 %	Persentase Koordinasi Perencanaan Bidang Infrastruktur dan Kewilayahan	- Semua Kecamatan, Semua Kelurahan	45.431.214,00	
5	01	03	2.03	0007		Pelaksanaan Monitoring dan Evaluasi Penyusunan Dokumen Perencanaan Pembangunan Perangkat Daerah Bidang Kewilayahan		100 %	Persentase Koordinasi Perencanaan Bidang Infrastruktur dan Kewilayahan	- Semua Kecamatan, Semua Kelurahan	379.661.206,00	



Kode	Program / Kegiatan	Sasaran Program		Sasaran Kegiatan			Lokasi Kegiatan	Plafon Anggaran Sementara (Rp.)	Keterangan			
		Indikator Kinerja	Target	Output Kegiatan	Target	Outcome Kegiatan				Target		
5	01	03	2.03	0008	Koordinasi Pelaksanaan Sinergitas dan Harmonisasi Perencanaan Pembangunan Daerah Bidang Kewilayahan		Persentase Koordinasi Perencanaan Bidang Infrastruktur dan Kewilayahan	100 %		- Semua Kecamatan, Semua Kelurahan	103.249.616,00	
<b>5.02.0.00.0.00.02.0000 Badan Pengelola Keuangan dan Aset Daerah</b>												
<b>5.02.0.00.0.00.02.0000 Badan Pengelola Keuangan dan Aset Daerah</b>												
5	02	01			PROGRAM PENUNJANG URUSAN PEMERINTAHAN DAERAH KABUPATEN/KOTA	Persentase Laporan Keuangan OPD Sesuai dengan SAP (BPKAD)	100%				96.750.105.353,00	
5	02	01	2.01		Perencanaan, Penganggaran, dan Evaluasi Kinerja Perangkat Daerah			100 %			21.333.756,00	
5	02	01	2.01	0001	Penyusunan Dokumen Perencanaan Perangkat Daerah			100 %			15.593.635,00	
5	02	01	2.01	0006	Koordinasi dan Penyusunan Laporan Capaian Kinerja dan Ikhtisar Realisasi Kinerja SKPD			100 %			1.015.539,00	
5	02	01	2.01	0007	Evaluasi Kinerja Perangkat Daerah			100 %			4.724.382,00	
5	02	01	2.02		Administrasi Keuangan Perangkat Daerah		Cakupan Layanan Administrasi Keuangan	12 Bulan			94.354.986.134,00	
5	02	01	2.02	0001	Penyediaan Gaji dan Tunjangan ASN		Cakupan Layanan Administrasi Keuangan	12 Bulan			94.292.662.853,00	
5	02	01	2.02	0003	Pelaksanaan Penatausahaan dan Pengujian/Verifikasi Keuangan SKPD		Cakupan Layanan Administrasi Keuangan	12 Bulan			48.181.770,00	
5	02	01	2.02	0004	Koordinasi dan Pelaksanaan Akuntansi SKPD		Cakupan Layanan Administrasi Keuangan	12 Bulan			11.879.220,00	
5	02	01	2.02	0006	Pengelolaan dan Penyediaan Bahan Tanggapan Pemerkasaan		Cakupan Layanan Administrasi Keuangan	12 Bulan			2.262.291,00	

Kode	Program / Kegiatan	Sasaran Program		Sasaran Kegiatan			Lokasi Kegiatan	Plafon Anggaran Sementara (Rp.)	Keterangan	
		Indikator Kinerja	Target	Output Kegiatan	Target	Outcome Kegiatan				Target
5	02	01	01	Administrasi Umum Perangkat Daerah		Cakupan Layanan Administrasi Umum	12 Bulan		761.328.300,00	
5	2.06	01	0001	Penyediaan Komponen Instalasi Listrik/Penerangan Bangunan Kantor		Cakupan Layanan Administrasi Umum	12 Bulan		7.919.850,00	- Semua Kecamatan, Semua Kelurahan
5	2.06	01	0002	Penyediaan Peralatan dan Perlengkapan Kantor		Cakupan Layanan Administrasi Umum	12 Bulan		13.435.800,00	- Semua Kecamatan, Semua Kelurahan
5	2.06	01	0003	Penyediaan Peralatan Rumah Tangga		Cakupan Layanan Administrasi Umum	12 Bulan		11.293.029,00	- Semua Kecamatan, Semua Kelurahan
5	2.06	01	0004	Penyediaan Bahan Logistik Kantor		Cakupan Layanan Administrasi Umum	12 Bulan		391.866.691,00	- Semua Kecamatan, Semua Kelurahan
5	2.06	01	0005	Penyediaan Barang Cetak dan Penggandaan		Cakupan Layanan Administrasi Umum	12 Bulan		292.005.002,00	- Semua Kecamatan, Semua Kelurahan
5	2.06	01	0006	Penyediaan Bahan Bacaan dan Peraturan Perundang-undangan		Cakupan Layanan Administrasi Umum	12 Bulan		41.696.928,00	- Semua Kecamatan, Semua Kelurahan
5	2.06	01	0008	Fasilitas Kunjungan Tamu		Cakupan Layanan Administrasi Umum	12 Bulan		3.111.000,00	- Semua Kecamatan, Semua Kelurahan
5	2.07	01	01	Pengadaan Barang Milik Daerah Penunjang Urusan Pemerintahan Daerah		Cakupan Layanan Sarana Prasarana Aparatur	1 unit		320.445.000,00	
5	2.07	01	0002	Pengadaan Kendaraan Dinas Operasional atau Lapangan		Cakupan Layanan Sarana Prasarana Aparatur	1 unit		320.445.000,00	- Semua Kecamatan, Semua Kelurahan
5	2.08	01	01	Penyediaan Jasa Penunjang Urusan Pemerintahan Daerah		Cakupan Layanan Administrasi Perkantoran	12 Bulan		641.540.843,00	
5	2.08	01	0001	Penyediaan Jasa Surat Menyurat		Cakupan Layanan Administrasi Perkantoran	12 Bulan		23.620.843,00	- Semua Kecamatan, Semua Kelurahan

Kode	Program / Kegiatan	Sasaran Program		Sasaran Kegiatan				Lokasi Kegiatan	Plafon Anggaran Sementara (Rp.)	Keterangan	
		Indikator Kinerja	Target	Output Kegiatan	Target	Outcome Kegiatan	Target				
5	02	01	0002			Cakupan Layanan Administrasi Perkantoran	12 Bulan		- Semua Kecamatan, Semua Kelurahan	402.930.000,00	
5	02	01	0003			Cakupan Layanan Administrasi Perkantoran	12 Bulan		- Semua Kecamatan, Semua Kelurahan	0,00	
5	02	01	0004			Cakupan Layanan Administrasi Perkantoran	12 Bulan		- Semua Kecamatan, Semua Kelurahan	214.990.000,00	
5	02	01	2.09			Terpeliharanya Barang milik Daerah dengan Baik	12 Bulan			650.471.320,00	
5	02	01	0001			Terpeliharanya Barang milik Daerah dengan Baik	12 Bulan		- Semua Kecamatan, Semua Kelurahan	120.623.820,00	
5	02	01	0002			Terpeliharanya Barang milik Daerah dengan Baik	12 Bulan		- Semua Kecamatan, Semua Kelurahan	219.497.700,00	
5	02	01	0005			Terpeliharanya Barang milik Daerah dengan Baik	12 Bulan		- Semua Kecamatan, Semua Kelurahan	12.210.000,00	
5	02	01	0006			Terpeliharanya Barang milik Daerah dengan Baik	12 Bulan		- Semua Kecamatan, Semua Kelurahan	298.139.800,00	
5	02	01	0011			Terpeliharanya Barang milik Daerah dengan Baik	12 Bulan		- Semua Kecamatan, Semua Kelurahan	0,00	
5	02	02			100%	Persentase Meningkatnya Pengelolaan Keuangan Daerah				1.331.423.357.368,00	
5	02	02				Persentase Meningkatnya Pengelolaan Keuangan Daerah	100 %			4.287.793.470,00	
5	02	02	0001			Persentase Meningkatnya Pengelolaan Keuangan Daerah	100 %		- Semua Kecamatan, Semua Kelurahan	261.325.652,00	

Kode	Program / Kegiatan	Sasaran Program		Sasaran Kegiatan			Lokasi Kegiatan	Plafon Anggaran Sementara (Rp.)	Keterangan		
		Indikator Kinerja	Target	Output Kegiatan	Target	Outcome Kegiatan				Target	
5	02	02	0002	Koordinasi dan Penyusunan Perubahan KUA dan Perubahan PPAS		Persentase Meningkatnya Pengelolaan Keuangan Daerah	100 %		- Semua Kecamatan, Semua Kelurahan	225.090.726,00	
5	02	02	0007	Koordinasi dan Penyusunan Peraturan Daerah tentang APBD dan Peraturan Kepala Daerah tentang Penjabaran APBD		Persentase Meningkatnya Pengelolaan Keuangan Daerah	100 %		- Semua Kecamatan, Semua Kelurahan	362.872.320,00	
5	02	02	0008	Koordinasi dan Penyusunan Peraturan Daerah tentang Perubahan APBD dan Peraturan Kepala Daerah tentang Penjabaran Perubahan APBD		Persentase Meningkatnya Pengelolaan Keuangan Daerah	100 %		- Semua Kecamatan, Semua Kelurahan	358.979.550,00	
5	02	02	0009	Koordinasi dan Penyusunan Regulasi serta Kebijakan Bidang Anggaran		Persentase Meningkatnya Pengelolaan Keuangan Daerah	100 %		- Semua Kecamatan, Semua Kelurahan	29.937.144,00	
5	02	02	0011	Koordinasi Perencanaan Anggaran Belanja Daerah		Persentase Meningkatnya Pengelolaan Keuangan Daerah	100 %		- Semua Kecamatan, Semua Kelurahan	3.049.588.078,00	
5	02	02	2.02	<b>Koordinasi dan Pengelolaan Perbendaharaan Daerah</b>		Persentase Meningkatnya Pengelolaan Keuangan Daerah	100 %			<b>801.070.943.416,00</b>	
5	02	02	0001	Koordinasi dan Pengelolaan Kas Daerah		Persentase Meningkatnya Pengelolaan Keuangan Daerah	100 %		- Semua Kecamatan, Semua Kelurahan	113.296.701,00	
5	02	02	0003	Penyajian, Pelaksanaan Pengendalian dan Penerbitan Anggaran Kas dan SPD		Persentase Meningkatnya Pengelolaan Keuangan Daerah	100 %		- Semua Kecamatan, Semua Kelurahan	5.432.451,00	
5	02	02	0005	Koordinasi, Fasilitasi, Asistensi, Sinkronisasi, Supervisi, Monitoring dan Evaluasi Pengelolaan Dana Perimbangan dan Dana Transfer Lainnya		Persentase Meningkatnya Pengelolaan Keuangan Daerah	100 %		- Semua Kecamatan, Semua Kelurahan	800.769.305.578,00	
5	02	02	0009	Rekonsiliasi Data Penerimaan dan Pengeluaran Kas serta Pemungutan dan Pemotongan atas SP2D dengan Instansi Terkait		Persentase Meningkatnya Pengelolaan Keuangan Daerah	100 %		- Semua Kecamatan, Semua Kelurahan	182.908.686,00	
5	02	02	2.03	<b>Koordinasi dan Pelaksanaan Akuntansi dan Pelaporan Keuangan Daerah</b>		Persentase meningkatnya Pengelolaan Keuangan Daerah	100 %			<b>676.425.669,00</b>	

Kode	Program / Kegiatan	Sasaran Program		Sasaran Kegiatan			Lokasi Kegiatan	Plafon Anggaran Sementara (Rp.)	Keterangan		
		Indikator Kinerja	Target	Output Kegiatan	Target	Outcome Kegiatan				Target	
5	02	02	0001	Koordinasi Pelaksanaan Akuntansi Penerimaan dan Pengeluaran Kas Daerah		Persentase meningkatnya Pengelolaan Keuangan Daerah	100 %		- Semua Kecamatan, Semua Kelurahan	30.920.604,00	
5	02	02	0002	Rekonsiliasi dan Verifikasi Aset, Kewajiban, Ekuitas, Pendapatan, Belanja, Pembayaan, Pendapatan-LO dan Beban		Persentase meningkatnya Pengelolaan Keuangan Daerah	100 %		- Semua Kecamatan, Semua Kelurahan	159.757.854,00	
5	02	02	0004	Konsolidasi Laporan Keuangan SKPD, BLUD dan Laporan Keuangan Pemerintah Daerah		Persentase meningkatnya Pengelolaan Keuangan Daerah	100 %		- Semua Kecamatan, Semua Kelurahan	28.190.781,00	
5	02	02	0005	Koordinasi dan Penyusunan Rancangan Peraturan Daerah tentang Pertanggungjawaban Pelaksanaan APBD Kabupaten/Kota dan Rancangan Peraturan Kepala Daerah tentang Penjabaran Pertanggungjawaban Pelaksanaan APBD Kabupaten/Kota		Persentase meningkatnya Pengelolaan Keuangan Daerah	100 %		- Semua Kecamatan, Semua Kelurahan	411.323.931,00	
5	02	02	0006	Penyusunan Tanggapan/Tindak Lanjut Terhadap LHIP BPK atas Laporan Pertanggungjawaban Pelaksanaan APBD		Persentase meningkatnya Pengelolaan Keuangan Daerah	100 %		- Semua Kecamatan, Semua Kelurahan	12.537.561,00	
5	02	02	0010	Penyusunan Sistem dan Prosedur Akuntansi dan Pelaporan Keuangan Pemerintah Daerah		Persentase meningkatnya Pengelolaan Keuangan Daerah	100 %		- Semua Kecamatan, Semua Kelurahan	33.694.938,00	
5	02	2.04	2.04	<b>Penunjang Urusan Kewenangan Pengelolaan Keuangan Daerah</b>		Persentase meningkatnya Pengelolaan Keuangan Daerah	100 %			<b>525.388.194.813,00</b>	
5	02	02	0008	Analisis Perencanaan dan Penyaluran Bantuan Keuangan		Persentase meningkatnya Pengelolaan Keuangan Daerah	100 %		- Semua Kecamatan, Semua Kelurahan	453.302.161.567,00	
5	02	02	0009	Pengelolaan Dana Darurat dan Mendesak		Persentase meningkatnya Pengelolaan Keuangan Daerah	100 %		- Semua Kecamatan, Semua Kelurahan	72.086.033.246,00	
5	02	03		<b>PROGRAM PENGELOLAAN BARANG MILIK DAERAH</b>	Persentase Meningkat dan berkembangnya Pengelolaan Aset Daerah		100%			<b>6.011.589.840,00</b>	
5	02	03	2.01	<b>Pengelolaan Barang Milik Daerah</b>		Persentase meningkat dan berkembangnya Pengelolaan Aset Daerah	100 %			<b>6.011.589.840,00</b>	

Kode	Program / Kegiatan	Sasaran Program		Sasaran Kegiatan			Lokasi Kegiatan	Plafon Anggaran Sementara (Rp.)	Keterangan		
		Indikator Kinerja	Target	Output Kegiatan	Target	Outcome Kegiatan				Target	
5	02	03	0001	Penyusunan Standar Harga		Persentase meningkat dan berkembangnya Pengelolaan Aset Daerah	100 %		- Semua Kecamatan, Semua Kelurahan	276.548.175,00	
5	02	03	0002	Penyusunan Standar Barang Milik Daerah dan Standar Kebutuhan Barang Milik Daerah		Persentase meningkat dan berkembangnya Pengelolaan Aset Daerah	100 %		- Semua Kecamatan, Semua Kelurahan	24.071.571,00	
5	02	03	0003	Penyusunan Perencanaan Kebutuhan Barang Milik Daerah		Persentase meningkat dan berkembangnya Pengelolaan Aset Daerah	100 %		- Semua Kecamatan, Semua Kelurahan	25.079.673,00	
5	02	03	0004	Penyusunan Kebijakan Pengelolaan Barang Milik Daerah		Persentase meningkat dan berkembangnya Pengelolaan Aset Daerah	100 %		- Semua Kecamatan, Semua Kelurahan	30.381.699,00	
5	02	03	0005	Penatausahaan Barang Milik Daerah		Persentase meningkat dan berkembangnya Pengelolaan Aset Daerah	100 %		- Semua Kecamatan, Semua Kelurahan	48.539.487,00	
5	02	03	0006	Inventarisasi Barang Milik Daerah		Persentase meningkat dan berkembangnya Pengelolaan Aset Daerah	100 %		- Semua Kecamatan, Semua Kelurahan	1.144.910.440,00	
5	02	03	0007	Pengamanan Barang Milik Daerah		Persentase meningkat dan berkembangnya Pengelolaan Aset Daerah	100 %		- Semua Kecamatan, Semua Kelurahan	3.539.275.194,00	
5	02	03	0008	Penilaian Barang Milik Daerah		Persentase meningkat dan berkembangnya Pengelolaan Aset Daerah	100 %		- Semua Kecamatan, Semua Kelurahan	333.230.068,00	
5	02	03	0009	Pengawasan dan Pengendalian Pengelolaan Barang Milik Daerah		Persentase meningkat dan berkembangnya Pengelolaan Aset Daerah	100 %		- Semua Kecamatan, Semua Kelurahan	27.150.158,00	
5	02	03	0010	Optimalisasi Penggunaan, Pemanfaatan, Pemindahtanganan, Pemusnahan, dan Penghapusan Barang Milik Daerah		Persentase meningkat dan berkembangnya Pengelolaan Aset Daerah	100 %		- Semua Kecamatan, Semua Kelurahan	507.386.293,00	
5	02	03	0011	Rekonsiliasi dalam rangka Penyusunan Laporan Barang Milik Daerah		Persentase meningkat dan berkembangnya Pengelolaan Aset Daerah	100 %		- Semua Kecamatan, Semua Kelurahan	16.012.231,00	

Kode	Program / Kegiatan	Sasaran Program		Sasaran Kegiatan			Lokasi Kegiatan	Plafon Anggaran Sementara (Rp.)	Keterangan							
		Indikator Kinerja	Target	Output Kegiatan	Target	Outcome Kegiatan				Target						
5	02	03	2.01	0012	Penyusunan Laporan Barang Milik Daerah		Persentase meningkat dan berkembangnya Pengelolaan Aset Daerah	100 %			- Semua Kecamatan, Semua Kelurahan	26.437.893,00				
5	02	03	2.01	0013	Pembinaan Pengelolaan Barang Milik Daerah Pemerintah Kabupaten/Kota		Persentase meningkat dan berkembangnya Pengelolaan Aset Daerah	100 %			- Semua Kecamatan, Semua Kelurahan	12.566.958,00				
<b>5.02.0.00.0.00.03.0000 Badan Pendapatan Daerah</b>																
<b>5.02.0.00.0.00.03.0000 Badan Pendapatan Daerah</b>																
5	02	01			<b>PROGRAM PENUNJANG URUSAN PEMERINTAHAN DAERAH KABUPATEN/KOTA</b>	Cakupan Pelaksanaan Urusan Pemerintah Daerah		100 %				<b>181.644.580.519,00</b>				
5	02	01	2.01		<b>Perencanaan, Penganggaran, dan Evaluasi Kinerja Perangkat Daerah</b>		Jumlah dokumen perencanaan dan penganggaran	15 dokumen	Jumlah dokumen perencanaan dan penganggaran	15 dokumen		<b>19.121.304,00</b>				
5	02	01	2.01	0001	Penyusunan Dokumen Perencanaan Perangkat Daerah		Jumlah dokumen perencanaan dan penganggaran	15 dokumen	Jumlah dokumen perencanaan dan penganggaran	15 dokumen		10.299.468,00				
5	02	01	2.01	0006	Koordinasi dan Penyusunan Laporan Capaian Kinerja dan Ikhtisar Realisasi Kinerja SKPD		Jumlah dokumen perencanaan dan penganggaran	15 dokumen	Jumlah dokumen perencanaan dan penganggaran	15 dokumen		4.271.835,00				
5	02	01	2.01	0007	Evaluasi Kinerja Perangkat Daerah		Jumlah dokumen perencanaan dan penganggaran	15 dokumen	Jumlah dokumen perencanaan dan penganggaran	15 dokumen		4.550.001,00				
5	02	01	2.02		<b>Administrasi Keuangan Perangkat Daerah</b>		Cakupan Layanan Administrasi keuangan perangkat daerah	12 bulan	Cakupan Layanan Administrasi keuangan perangkat daerah	12 bulan		<b>178.077.153.795,00</b>				
5	02	01	2.02	0001	Penyediaan Gaji dan Tunjangan ASN		Cakupan Layanan Administrasi keuangan perangkat daerah	12 bulan	Cakupan Layanan Administrasi keuangan perangkat daerah	12 bulan		178.077.153.795,00				
5	02	01	2.06		<b>Administrasi Umum Perangkat Daerah</b>		Cakupan penyelenggaraan penyediaan administrasi umum	12 bulan	Cakupan penyelenggaraan penyediaan administrasi umum	12 bulan		<b>773.290.530,00</b>				
5	02	01	2.06	0001	Penyediaan Komponen Instalasi Listrik/Penerangan Bangunan Kantor		Cakupan penyelenggaraan penyediaan administrasi umum	12 bulan	Cakupan penyelenggaraan penyediaan administrasi umum	12 bulan		14.397.810,00				

Kode	Program / Kegiatan	Sasaran Program		Sasaran Kegiatan				Lokasi Kegiatan	Plafon Anggaran Sementara (Rp.)	Keterangan		
		Indikator Kinerja	Target	Output Kegiatan	Target	Outcome Kegiatan	Target					
5	02	01	0002			Cakupan penyelenggaraan penyediaan administrasi umum	12 bulan	Cakupan penyelenggaraan penyediaan administrasi umum	12 bulan	- Semua Kecamatan, Semua Kelurahan	33.845.787,00	
5	02	01	0004			Cakupan penyelenggaraan penyediaan administrasi umum	12 bulan	Cakupan penyelenggaraan penyediaan administrasi umum	12 bulan	- Semua Kecamatan, Semua Kelurahan	550.255.473,00	
5	02	01	0005			Cakupan penyelenggaraan penyediaan administrasi umum	12 bulan	Cakupan penyelenggaraan penyediaan administrasi umum	12 bulan	- Semua Kecamatan, Semua Kelurahan	107.943.060,00	
5	02	01	0006			Cakupan penyelenggaraan penyediaan administrasi umum	12 bulan	Cakupan penyelenggaraan penyediaan administrasi umum	12 bulan	- Semua Kecamatan, Semua Kelurahan	66.848.400,00	
5	02	01	0009			Cakupan penyelenggaraan Rapat Koordinasi dan Konsultasi SKPD	12 bulan	Cakupan penyelenggaraan penyediaan administrasi umum	12 bulan	- Semua Kecamatan, Semua Kelurahan	0,00	
5	02	01	2.07			Cakupan pengadaan barang milik daerah	100 %	Cakupan pengadaan barang milik daerah	100 %		393.572.478,00	
5	02	01	0002			Cakupan pengadaan barang milik daerah	100 %	Cakupan pengadaan barang milik daerah	100 %	- Semua Kecamatan, Semua Kelurahan	0,00	
5	02	01	0005			Cakupan pengadaan barang milik daerah	100 %	Cakupan pengadaan barang milik daerah	100 %	- Semua Kecamatan, Semua Kelurahan	170.372.568,00	
5	02	01	0006			Cakupan pengadaan barang milik daerah	100 %	Cakupan pengadaan barang milik daerah	100 %	- Semua Kecamatan, Semua Kelurahan	223.199.910,00	
5	02	01	2.08			Cakupan layanan administrasi Penyediaan Jasa Penunjang	100 %	Cakupan layanan administrasi Penyediaan Jasa Penunjang Urusan Pemerintahan Daerah	100 %		699.002.160,00	
5	02	01	0001			Cakupan layanan administrasi Penyediaan Jasa Penunjang	100 %	Cakupan layanan administrasi Penyediaan Jasa Penunjang Urusan Pemerintahan Daerah	100 %	- Semua Kecamatan, Semua Kelurahan	14.652.000,00	



Kode	Program / Kegiatan	Sasaran Program		Sasaran Kegiatan				Lokasi Kegiatan	Plafon Anggaran Sementara (Rp.)	Keterangan		
		Indikator Kinerja	Target	Output Kegiatan	Target	Outcome Kegiatan	Target					
5	02	01	2.08	0002	Penyediaan Jasa Komunikasi, Sumber Daya Air dan Listrik			Cakupan layanan administrasi Penyediaan Jasa Penunjang Pemerintahan Daerah	100 %	- Semua Kecamatan, Semua Kelurahan	684.350.160,00	
5	02	01	2.09	0001	Pemeliharaan, Biaya Pemeliharaan, dan Pajak Kendaraan Perorangan Dinas atau Kendaraan Dinas Jabatan			Cakupan Pemeliharaan Barang Milik Daerah	12 bulan	- Semua Kecamatan, Semua Kelurahan	1.682.440.252,00	
5	02	01	2.09	0002	Penyediaan Jasa Pemeliharaan, Biaya Pemeliharaan, Pajak dan Perizinan Kendaraan Dinas Operasional atau Lapangan			Cakupan Pemeliharaan Barang Milik Daerah	12 bulan	- Semua Kecamatan, Semua Kelurahan	46.444.500,00	
5	02	01	2.09	0006	Pemeliharaan Perlatan dan Mesin Lainnya			Cakupan Pemeliharaan Barang Milik Daerah	12 bulan	- Semua Kecamatan, Semua Kelurahan	820.662.300,00	
5	02	01	2.09	0011	Pemeliharaan/Rehabilitasi Sarana dan Prasarana Pendukung Gedung Kantor atau Bangunan Lainnya			Cakupan Pemeliharaan Barang Milik Daerah	12 bulan	- Semua Kecamatan, Semua Kelurahan	815.333.452,00	
5	02	04			Cakupan Pajak Daerah yang Dikelola Dalam Rangka Peningkatan Pendapatan Asli Daerah (PAD)	10 Jenis Pajak					10.587.294.561,00	
5	02	04	2.01		Kegiatan Pengelolaan Pendapatan Daerah			Efektivitas pengelolaan pajak daerah	100 %	- Semua Kecamatan, Semua Kelurahan	10.587.294.561,00	
5	02	04	2.01	0002	Analisa dan Pengembangan Pajak Daerah, serta Penyusunan Kebijakan Pajak Daerah			Efektivitas pengelolaan pajak daerah	100 %	- Semua Kecamatan, Semua Kelurahan	7.663.884,00	
5	02	04	2.01	0003	Penyuluhan dan Penyebarluasan Kebijakan Pajak Daerah			Efektivitas pengelolaan pajak daerah	100 %	- Semua Kecamatan, Semua Kelurahan	232.077.009,00	
5	02	04	2.01	0004	Penyediaan Sarana dan Prasarana Pengelolaan Pajak Daerah			Efektivitas pengelolaan pajak daerah	100 %	- Semua Kecamatan, Semua Kelurahan	1.333.322.010,00	
5	02	04	2.01	0005	Pendataan dan Pendaftaran Objek Pajak Daerah			Efektivitas pengelolaan pajak daerah	100 %	- Semua Kecamatan, Semua Kelurahan	881.091.960,00	

Kode	Program / Kegiatan	Sasaran Program		Sasaran Kegiatan				Lokasi Kegiatan	Plafon Anggaran Sementara (Rp.)	Keterangan												
		Indikator Kinerja	Target	Output Kegiatan	Target	Outcome Kegiatan	Target															
5	02	04	04	02	01	0006	Pengolahan, Pemeliharaan, dan Pelaporan Basis Data Pajak Daerah															
5	02	04	04	02	01	0007	Penilaian Pajak Bumi dan Bangunan Perdesaan dan Perkotaan (PBBP2) serta Bea Perolehan Hak atas Tanah dan Bangunan (BPHTB)															
5	02	04	04	02	01	0008	Penetapan Wajib Pajak Daerah															
5	02	04	04	02	01	0009	Pelayanan dan Konsultasi Pajak Daerah															
5	02	04	04	02	01	0010	Penelitian dan Verifikasi Data Pelaporan Pajak Daerah															
5	02	04	04	02	01	0011	Penagihan Pajak Daerah															
5	02	04	04	02	01	0012	Penyelesaian Keberatan Pajak Daerah															
5	02	04	04	02	01	0013	Pengendalian, Pemeriksaan dan Pengawasan Pajak Daerah															
5	02	04	04	02	01	0014	Pembinaan dan Pengawasan Pengelolaan Pajak Daerah dan Retribusi Daerah															
5	02	04	04	02	01	0015	Elektronifikasi Transaksi Pemerintah Daerah															
5.03.5.04.0.00.01.0000 Badan Kepegawaian dan Pengembangan Sumber Daya Manusia																						
5.03.5.04.0.00.01.0000 Badan Kepegawaian dan Pengembangan Sumber Daya Manusia																						

Kode	Program / Kegiatan	Sasaran Program		Sasaran Kegiatan				Lokasi Kegiatan	Plafon Anggaran Sementara (Rp.)	Keterangan
		Indikator Kinerja	Target	Output Kegiatan	Target	Outcome Kegiatan	Target			
5	03	01	Cakupan Layanan Administrasi Perkantoran (BKPSDM)	100 %					21.234.876.854,00	
5	03	01	<b>PROGRAM PENUNJANG URUSAN PEMERINTAHAN DAERAH KABUPATEN/KOTA</b>							
5	03	01	Perencanaan, Penganggaran, dan Evaluasi Kinerja Perangkat Daerah		Persentase kesesuaian dokumen perencanaan penganggaran dan evaluasi kinerja perangkat daerah	100 %	Jumlah dokumen perencanaan penganggaran dan evaluasi kinerja perangkat daerah	7 Dokumen	26.506.922,00	
5	03	01	Penyusunan Dokumen Perencanaan Perangkat Daerah		Persentase kesesuaian dokumen perencanaan penganggaran dan evaluasi kinerja perangkat daerah	100 %	Jumlah dokumen perencanaan penganggaran dan evaluasi kinerja perangkat daerah	7 Dokumen	13.044.130,00	- Semua Kecamatan, Semua Kelurahan
5	03	01	Evaluasi Kinerja Perangkat Daerah		Persentase kesesuaian dokumen perencanaan penganggaran dan evaluasi kinerja perangkat daerah	100 %	Jumlah dokumen perencanaan penganggaran dan evaluasi kinerja perangkat daerah	7 Dokumen	13.462.692,00	- Semua Kecamatan, Semua Kelurahan
5	03	01	<b>Administrasi Keuangan Perangkat Daerah</b>		Cakupan layanan administrasi keuangan perangkat daerah	100 %	Jumlah dokumen keuangan yang disusun	5 Dokumen	20.429.609.182,00	
5	03	01	Penyediaan Gaji dan Tunjangan ASN		Cakupan layanan administrasi keuangan perangkat daerah	100 %	Jumlah dokumen keuangan yang disusun	5 Dokumen	20.426.319.182,00	- Semua Kecamatan, Semua Kelurahan
5	03	01	Pelaksanaan Penatausahaan dan Pengujian/Verifikasi Keuangan SKPD		Cakupan layanan administrasi keuangan perangkat daerah	100 %	Jumlah dokumen keuangan yang disusun	5 Dokumen	3.290.000,00	- Semua Kecamatan, Semua Kelurahan
5	03	01	<b>Administrasi Umum Perangkat Daerah</b>		Cakupan layanan administrasi umum perangkat daerah	100 %	Jumlah layanan Administrasi umum perangkat daerah	6 Jenis	262.573.750,00	
5	03	01	Penyediaan Komponen Instalasi Listrik/Penerangan Bangunan Kantor		Cakupan layanan administrasi umum perangkat daerah	100 %	Jumlah layanan Administrasi umum perangkat daerah	6 Jenis	15.328.350,00	- Semua Kecamatan, Semua Kelurahan
5	03	01	Penyediaan Peralatan dan Perlengkapan Kantor		Cakupan layanan administrasi umum perangkat daerah	100 %	Jumlah layanan Administrasi umum perangkat daerah	6 Jenis	0,00	- Semua Kecamatan, Semua Kelurahan
5	03	01	Penyediaan Bahan Logistik Kantor		Cakupan layanan administrasi umum perangkat daerah	100 %	Jumlah layanan Administrasi umum perangkat daerah	6 Jenis	152.254.000,00	- Semua Kecamatan, Semua Kelurahan

Kode	Program / Kegiatan	Sasaran Program		Sasaran Kegiatan				Lokasi Kegiatan	Plafon Anggaran Sementara (Rp.)	Keterangan			
		Indikator Kinerja	Target	Output Kegiatan	Target	Outcome Kegiatan	Target						
5	03	01	2.06	0005			Cakupan layanan administrasi umum perangkat daerah	100 %	Jumlah layanan Administrasi umum perangkat daerah	6 Jenis	- Semua Kecamatan, Semua Kelurahan	37.536.600,00	
5	03	01	2.06	0006			Cakupan layanan administrasi umum perangkat daerah	100 %	Jumlah layanan Administrasi umum perangkat daerah	6 Jenis	- Semua Kecamatan, Semua Kelurahan	57.454.800,00	
5	03	01	2.07				Cakupan layanan pengadaan barang milik daerah penunjang urusan pemerintahan daerah	100 %				9.812.400,00	
5	03	01	2.07	0011			Cakupan layanan pengadaan barang milik daerah penunjang urusan pemerintahan daerah	100 %				9.812.400,00	
5	03	01	2.08				Cakupan layanan administrasi penyediaan jasa penunjang urusan pemerintahan daerah	100 %				67.779.500,00	
5	03	01	2.08	0001			Cakupan layanan administrasi penyediaan jasa penunjang urusan pemerintahan daerah	100 %				47.379.500,00	
5	03	01	2.08	0002			Cakupan layanan administrasi penyediaan jasa penunjang urusan pemerintahan daerah	100 %				20.400.000,00	
5	03	01	2.09				Cakupan layanan pemeliharaan barang milik daerah penunjang urusan pemerintahan daerah	100 %				438.595.200,00	
5	03	01	2.09	0001			Cakupan layanan pemeliharaan barang milik daerah penunjang urusan pemerintahan daerah	100 %				90.975.200,00	
5	03	01	2.09	0002			Cakupan layanan pemeliharaan barang milik daerah penunjang urusan pemerintahan daerah	100 %				231.060.000,00	
5	03	01	2.09	0005			Cakupan layanan pemeliharaan barang milik daerah penunjang urusan pemerintahan daerah	100 %				2.560.000,00	

Kode	Program / Kegiatan	Sasaran Program		Sasaran Kegiatan				Lokasi Kegiatan	Plafon Anggaran Sementara (Rp.)	Keterangan		
		Indikator Kinerja	Target	Output Kegiatan	Target	Outcome Kegiatan	Target					
5	03	01	2.09	0006	Pemeliharaan Peralatan dan Mesin Lainnya		Cakupan layanan pemeliharaan barang milik daerah penunjang urusan pemerintahan daerah	100 %		- Semua Kecamatan, Semua Kelurahan	61.970.000,00	
5	03	01	2.09	0011	Pemeliharaan/Rehabilitasi Sarana dan Prasarana Pendukung Gedung Kantor atau Bangunan Lainnya		Cakupan layanan pemeliharaan barang milik daerah penunjang urusan pemerintahan daerah	100 %		- Semua Kecamatan, Semua Kelurahan	52.030.000,00	
5	03	02			<b>PROGRAM KEPEGAWAIAN DAERAH</b>	Persentase Pengelolaan Administrasi Kepegawaian		100 %			<b>3.633.528.398,00</b>	
5	03	02	2.01		<b>Pengadaan, Pemberhentian dan Informasi Kepegawaian ASN</b>		Persentase layanan pengadaan, pemberhentian dan informasi kepegawaian ASN	100 %	Jumlah layanan pengadaan, pemberhentian dan informasi kepegawaian ASN		<b>960.944.179,00</b>	
5	03	02	2.01	0002	Penyusunan Rencana Kebutuhan, Jenis dan Jumlah Jabatan untuk Pelaksanaan Pengadaan ASN		Persentase layanan pengadaan, pemberhentian dan informasi kepegawaian ASN	100 %	Jumlah layanan pengadaan, pemberhentian dan informasi kepegawaian ASN	- Semua Kecamatan, Semua Kelurahan	11.722.908,00	
5	03	02	2.01	0004	Evaluasi Pengadaan ASN dan Pengadaan ASN		Persentase layanan pengadaan, pemberhentian dan informasi kepegawaian ASN	100 %	Jumlah layanan pengadaan, pemberhentian dan informasi kepegawaian ASN	- Semua Kecamatan, Semua Kelurahan	817.625.461,00	
5	03	02	2.01	0006	Koordinasi Pelaksanaan Administrasi Pemberhentian		Persentase layanan pengadaan, pemberhentian dan informasi kepegawaian ASN	100 %	Jumlah layanan pengadaan, pemberhentian dan informasi kepegawaian ASN	- Semua Kecamatan, Semua Kelurahan	13.246.202,00	
5	03	02	2.01	0008	Fasilitasi Lembaga Profesi ASN		Persentase layanan pengadaan, pemberhentian dan informasi kepegawaian ASN	100 %	Jumlah layanan pengadaan, pemberhentian dan informasi kepegawaian ASN	- Semua Kecamatan, Semua Kelurahan	33.558.308,00	
5	03	02	2.01	0010	Pengelolaan Sistem Informasi Kepegawaian		Persentase layanan pengadaan, pemberhentian dan informasi kepegawaian ASN	100 %	Jumlah layanan pengadaan, pemberhentian dan informasi kepegawaian ASN	- Semua Kecamatan, Semua Kelurahan	84.791.300,00	
5	03	02	2.02		<b>Mutasi dan Promosi ASN</b>		Persentase layanan mutasi dan promosi ASN	100 %	Persentase layanan mutasi dan promosi ASN		<b>258.689.965,00</b>	
5	03	02	2.02	0001	Pengelolaan Mutasi ASN		Persentase layanan mutasi dan promosi ASN	100 %	Persentase layanan mutasi dan promosi ASN	- Semua Kecamatan, Semua Kelurahan	4.403.636,00	
5	03	02	2.02	0002	Pengelolaan Kenaikan Pangkat ASN		Persentase layanan mutasi dan promosi ASN	100 %	Persentase layanan mutasi dan promosi ASN	- Semua Kecamatan, Semua Kelurahan	180.181.680,00	

Kode	Program / Kegiatan	Sasaran Program		Sasaran Kegiatan				Lokasi Kegiatan	Plafon Anggaran Sementara (Rp.)	Keterangan		
		Indikator Kinerja	Target	Output Kegiatan	Target	Outcome Kegiatan	Target					
5	03	02	03			Persentase layanan mutasi dan promosi ASN	100 %	Persentase layanan mutasi dan promosi ASN	100 %	- Semua Kecamatan, Semua Kelurahan	74.104.649,00	
5	03	02	2.03			Persentase layanan pengembangan kompetensi ASN	100 %	Jumlah layanan pengembangan kompetensi ASN	5 Jenis	- Semua Kecamatan, Semua Kelurahan	1.122.907.400,00	
5	03	02	2.03			Persentase layanan pengembangan kompetensi ASN	100 %	Jumlah layanan pengembangan kompetensi ASN	5 Jenis	- Semua Kecamatan, Semua Kelurahan	646.937.700,00	
5	03	02	2.03			Persentase layanan pengembangan kompetensi ASN	100 %	Jumlah layanan pengembangan kompetensi ASN	5 Jenis	- Semua Kecamatan, Semua Kelurahan	17.485.100,00	
5	03	02	2.03			Persentase layanan pengembangan kompetensi ASN	100 %	Jumlah layanan pengembangan kompetensi ASN	5 Jenis	- Semua Kecamatan, Semua Kelurahan	395.994.500,00	
5	03	02	2.03			Persentase layanan pengembangan kompetensi ASN	100 %	Jumlah layanan pengembangan kompetensi ASN	5 Jenis	- Semua Kecamatan, Semua Kelurahan	17.131.700,00	
5	03	02	2.03			Persentase layanan pengembangan kompetensi ASN	100 %	Jumlah layanan pengembangan kompetensi ASN	5 Jenis	- Semua Kecamatan, Semua Kelurahan	15.824.900,00	
5	03	02	2.03			Persentase layanan pengembangan kompetensi ASN	100 %	Jumlah layanan pengembangan kompetensi ASN	5 Jenis	- Semua Kecamatan, Semua Kelurahan	29.533.500,00	
5	03	02	2.04			Persentase layanan kepegawaian terkait penilaian kinerja, evaluasi kinerja, penghargaan dan disiplin yang dilaksanakan	100 %	Jumlah layanan penilaian kinerja, evaluasi kinerja, penghargaan dan disiplin aparatur	4 Jenis	- Semua Kecamatan, Semua Kelurahan	1.290.986.854,00	
5	03	02	2.04			Persentase layanan kepegawaian terkait penilaian kinerja, evaluasi kinerja, penghargaan dan disiplin yang dilaksanakan	100 %	Jumlah layanan penilaian kinerja, evaluasi kinerja, penghargaan dan disiplin aparatur	4 Jenis	- Semua Kecamatan, Semua Kelurahan	14.569.361,00	

Kode	Program / Kegiatan	Sasaran Program		Sasaran Kegiatan				Lokasi Kegiatan	Plafon Anggaran Sementara (Rp.)	Keterangan		
		Indikator Kinerja	Target	Output Kegiatan	Target	Outcome Kegiatan	Target					
5	Pelaksanaan Penilaian dan Evaluasi Kinerja Aparatur			Persentase layanan kepegawain terkait penilaian kinerja, evaluasi kinerja, penghargaan dan disiplin yang dilaksanakan	100 %	Jumlah layanan penilaian kinerja, evaluasi kinerja, penghargaan dan disiplin aparatur	4 Jenis	- Semua Kecamatan, Semua Kelurahan	8.569.361,00			
03				Persentase layanan kepegawain terkait penilaian kinerja, evaluasi kinerja, penghargaan dan disiplin yang dilaksanakan	100 %	Jumlah layanan penilaian kinerja, evaluasi kinerja, penghargaan dan disiplin aparatur	4 Jenis				- Semua Kecamatan, Semua Kelurahan	3.200.936,00
02				Persentase layanan kepegawain terkait penilaian kinerja, evaluasi kinerja, penghargaan dan disiplin yang dilaksanakan	100 %	Jumlah layanan penilaian kinerja, evaluasi kinerja, penghargaan dan disiplin aparatur	4 Jenis					
2.04				Persentase layanan kepegawain terkait penilaian kinerja, evaluasi kinerja, penghargaan dan disiplin yang dilaksanakan	100 %	Jumlah layanan penilaian kinerja, evaluasi kinerja, penghargaan dan disiplin aparatur	4 Jenis				- Semua Kecamatan, Semua Kelurahan	3.376.500,00
5	Evaluasi Hasil Penilaian dan Evaluasi Kinerja Aparatur			Persentase layanan kepegawain terkait penilaian kinerja, evaluasi kinerja, penghargaan dan disiplin yang dilaksanakan	100 %	Jumlah layanan penilaian kinerja, evaluasi kinerja, penghargaan dan disiplin aparatur	4 Jenis	- Semua Kecamatan, Semua Kelurahan	1.616.400,00			
03				Persentase layanan kepegawain terkait penilaian kinerja, evaluasi kinerja, penghargaan dan disiplin yang dilaksanakan	100 %	Jumlah layanan penilaian kinerja, evaluasi kinerja, penghargaan dan disiplin aparatur	4 Jenis				- Semua Kecamatan, Semua Kelurahan	13.503.714.348,00
02	Persentase layanan kepegawain terkait penilaian kinerja, evaluasi kinerja, penghargaan dan disiplin yang dilaksanakan	100 %	Jumlah layanan penilaian kinerja, evaluasi kinerja, penghargaan dan disiplin aparatur	4 Jenis	- Semua Kecamatan, Semua Kelurahan	8.151.788.948,00						
2.01	Persentase layanan kepegawain terkait penilaian kinerja, evaluasi kinerja, penghargaan dan disiplin yang dilaksanakan	100 %	Jumlah layanan penilaian kinerja, evaluasi kinerja, penghargaan dan disiplin aparatur	4 Jenis			- Semua Kecamatan, Semua Kelurahan	56.021.460,00				
5	Pelayanan Proses Izin Percepatan Pegawai			Persentase pengembangan kompetensi teknis	100 %	Persentase pengembangan kompetensi teknis			100 %	- Semua Kecamatan, Semua Kelurahan	8.095.767.488,00	
03				Persentase pengembangan kompetensi teknis	100 %	Persentase pengembangan kompetensi teknis	100 %	- Semua Kecamatan, Semua Kelurahan	5.351.925.400,00			
02	Persentase pengembangan kompetensi teknis	100 %	Persentase pengembangan kompetensi teknis	100 %	- Semua Kecamatan, Semua Kelurahan							
2.02	Persentase pengembangan kompetensi teknis	100 %	Persentase pengembangan kompetensi teknis	100 %			- Semua Kecamatan, Semua Kelurahan					
5	PROGRAM PENGEMBANGAN SUMBER DAYA MANUSIA			Persentase pengembangan kompetensi teknis	100 %	Persentase pengembangan kompetensi teknis			100 %	- Semua Kecamatan, Semua Kelurahan		
04				Persentase pengembangan kompetensi teknis	100 %	Persentase pengembangan kompetensi teknis	100 %	- Semua Kecamatan, Semua Kelurahan				
04	Pengembangan Kompetensi Teknis			Persentase pengembangan kompetensi teknis	100 %	Persentase pengembangan kompetensi teknis	100 %			- Semua Kecamatan, Semua Kelurahan		
02				Persentase pengembangan kompetensi teknis	100 %	Persentase pengembangan kompetensi teknis	100 %	- Semua Kecamatan, Semua Kelurahan				
5	Penyusunan Kebijakan Teknis dan Rencana Pengembangan Kompetensi Teknis Umum, Inti, dan Pilihan bagi Jabatan Administrasi Penyelenggara Urusan Pemerintahan Konkuren, Perangkat Daerah Penunjang, dan Urusan Pemerintahan Umum			Persentase pengembangan kompetensi teknis	100 %	Persentase pengembangan kompetensi teknis	100 %			- Semua Kecamatan, Semua Kelurahan		
04				Persentase pengembangan kompetensi teknis	100 %	Persentase pengembangan kompetensi teknis	100 %	- Semua Kecamatan, Semua Kelurahan				
02	Persentase pengembangan kompetensi teknis	100 %	Persentase pengembangan kompetensi teknis	100 %	- Semua Kecamatan, Semua Kelurahan							
2.01	Persentase pengembangan kompetensi teknis	100 %	Persentase pengembangan kompetensi teknis	100 %			- Semua Kecamatan, Semua Kelurahan					
5	Penyelenggaraan Pengembangan Kompetensi Teknis Umum, Inti, dan Pilihan bagi Jabatan Administrasi Penyelenggara Urusan Pemerintahan Konkuren, Perangkat Daerah Penunjang, dan Urusan Pemerintahan Umum			Persentase pengembangan kompetensi teknis	100 %	Persentase pengembangan kompetensi teknis			100 %	- Semua Kecamatan, Semua Kelurahan		
04				Persentase pengembangan kompetensi teknis	100 %	Persentase pengembangan kompetensi teknis	100 %	- Semua Kecamatan, Semua Kelurahan				
02	Persentase pengembangan kompetensi teknis	100 %	Persentase pengembangan kompetensi teknis	100 %	- Semua Kecamatan, Semua Kelurahan							
2.02	Persentase pengembangan kompetensi teknis	100 %	Persentase pengembangan kompetensi teknis	100 %			- Semua Kecamatan, Semua Kelurahan					
5	Sertifikasi Kelembagaan, Pengembangan Kompetensi Manajerial dan Fungsional			Persentase pengembangan kompetensi teknis	100 %	Persentase pengembangan kompetensi teknis			100 %	- Semua Kecamatan, Semua Kelurahan		
04				Persentase pengembangan kompetensi teknis	100 %	Persentase pengembangan kompetensi teknis	100 %	- Semua Kecamatan, Semua Kelurahan				
02	Persentase pengembangan kompetensi teknis	100 %	Persentase pengembangan kompetensi teknis	100 %	- Semua Kecamatan, Semua Kelurahan							
2.02	Persentase pengembangan kompetensi teknis	100 %	Persentase pengembangan kompetensi teknis	100 %			- Semua Kecamatan, Semua Kelurahan					

Kode	Program / Kegiatan	Sasaran Program		Sasaran Kegiatan			Lokasi Kegiatan	Plafon Anggaran Sementara (Rp.)	Keterangan		
		Indikator Kinerja	Target	Output Kegiatan	Target	Outcome Kegiatan				Target	
5	04	02	2.02	0003		-			- Semua Kecamatan, Semua Kelurahan	1.002.595.000,00	
5	04	02	2.02	0005		-			- Semua Kecamatan, Semua Kelurahan	15.529.100,00	
5	04	02	2.02	0007		-			- Semua Kecamatan, Semua Kelurahan	4.333.801.300,00	
5.05.0.00.0.00.02.0000 Badan Riset dan Inovasi Daerah											
5.05.0.00.0.00.02.0000 Badan Riset dan Inovasi Daerah											
5	05	01			Persentase Kesesuaian antara RKPD dengan RPJM (Balitbang)	100 %				12.753.482.764,00	
5	05	01	2.01		<b>PROGRAM PENUNJANG URUSAN PEMERINTAHAN DAERAH KABUPATEN/KOTA</b>						
5	05	01	2.01	0001	<b>Perencanaan, Penganggaran, dan Evaluasi Kinerja Perangkat Daerah</b>					18.414.567,00	
5	05	01	2.01	0001	Penyusunan Dokumen Perencanaan Perangkat Daerah					18.414.567,00	
5	05	01	2.02		<b>Administrasi Keuangan Perangkat Daerah</b>					11.212.437.988,00	
5	05	01	2.02	0001	Penyediaan Gaji dan Tunjangan ASN					11.198.805.095,00	
5	05	01	2.02	0005	Koordinasi dan Penyusunan Laporan Keuangan Akhir Tahun SKPD					13.632.893,00	
5	05	01	2.06		<b>Administrasi Umum Perangkat Daerah</b>					335.303.782,00	
5	05	01	2.06	0001	Penyediaan Komponen Instalasi Listrik/Penerangan Bangunan Kantor					7.377.700,00	



Kode	Program / Kegiatan	Sasaran Program		Sasaran Kegiatan			Lokasi Kegiatan	Plafon Anggaran Sementara (Rp.)	Keterangan
		Indikator Kinerja	Target	Output Kegiatan	Target	Outcome Kegiatan			
5	05 01 2.06 0004	Penyediaan Bahan Logistik Kantor			ketersediaan layanan administrasi umum perangkat daerah	7 Paket		285.195.855,00	- Semua Kecamatan, Semua Kelurahan
5	05 01 2.06 0005	Penyediaan Barang Cetak dan Penggandaan			ketersediaan layanan administrasi umum perangkat daerah	7 Paket		42.730.227,00	- Semua Kecamatan, Semua Kelurahan
5	05 01 2.07 0002	<b>Pengadaan Barang Milik Daerah Penunjang Urusan Pemerintahan Daerah</b>			ketersediaan barang milik daerah	8 Unit		<b>417.053.456,00</b>	
5	05 01 2.07 0002	Pengadaan Kendaraan Dinas Operasional atau Lapangan			ketersediaan barang milik daerah	8 Unit		387.750.000,00	- Semua Kecamatan, Semua Kelurahan
5	05 01 2.07 0006	Pengadaan Peralatan dan Mesin Lainnya			ketersediaan barang milik daerah	8 Unit		29.303.456,00	- Semua Kecamatan, Semua Kelurahan
5	05 01 2.08 0001	<b>Penyediaan Jasa Penunjang Urusan Pemerintahan Daerah</b>			ketersediaan jasa penunjang urusan pemerintah daerah	3 Laporan		<b>144.735.620,00</b>	
5	05 01 2.08 0001	Penyediaan Jasa Surat Menyurat			ketersediaan jasa penunjang urusan pemerintah daerah	3 Laporan		42.314.804,00	- Semua Kecamatan, Semua Kelurahan
5	05 01 2.08 0002	Penyediaan Jasa Komunikasi, Sumber Daya Air dan Listrik			ketersediaan jasa penunjang urusan pemerintah daerah	3 Laporan		14.519.400,00	- Semua Kecamatan, Semua Kelurahan
5	05 01 2.08 0004	Penyediaan Jasa Pelayanan Umum Kantor			ketersediaan jasa penunjang urusan pemerintah daerah	3 Laporan		87.901.416,00	- Semua Kecamatan, Semua Kelurahan
5	05 01 2.09 0001	<b>Pemeliharaan Barang Milik Daerah Penunjang Urusan Pemerintahan Daerah</b>			ketersediaan barang milik daerah yang terpelihara	5 Laporan		<b>625.537.351,00</b>	
5	05 01 2.09 0001	Penyediaan Jasa Pemeliharaan, Biaya Pemeliharaan, dan Pajak Kendaraan Perorangan Dinas atau Kendaraan Dinas Jabatan			ketersediaan barang milik daerah yang terpelihara	5 Laporan		90.974.720,00	- Semua Kecamatan, Semua Kelurahan
5	05 01 2.09 0002	Penyediaan Jasa Pemeliharaan, Biaya Pemeliharaan, Pajak dan Perizinan Kendaraan Dinas Operasional atau Lapangan			ketersediaan barang milik daerah yang terpelihara	5 Laporan		459.649.064,00	- Semua Kecamatan, Semua Kelurahan

Kode	Program / Kegiatan	Sasaran Program		Sasaran Kegiatan				Lokasi Kegiatan	Plafon Anggaran Sementara (Rp.)	Keterangan
		Indikator Kinerja	Target	Output Kegiatan	Target	Outcome Kegiatan	Target			
5 05 01 2.09 0006	Pemeliharaan Peralatan dan Mesin Lainnya			ketersediaan barang milik daerah yang terpelihara	5 Laporan			- Semua Kecamatan, Semua Kelurahan	2.844.375,00	
5 05 01 2.09 0007	Pemeliharaan Aset Tetap Lainnya			ketersediaan barang milik daerah yang terpelihara	5 Laporan			- Semua Kecamatan, Semua Kelurahan	72.069.192,00	
5 05 02	<b>PROGRAM PENELITIAN DAN PENGEMBANGAN DAERAH</b>	Persentase Pemanfaatan Hasil Kelibangan	100 %						<b>9.193.132.678,00</b>	
5 05 02 2.01	<b>Penelitian dan Pengembangan Bidang Penyelenggaraan Pemerintahan dan Pengkajian Peraturan</b>			Jumlah laporan bidang penyelenggaraan pemerintahan dan pengkajian peraturan	3 Laporan				<b>2.215.795.672,00</b>	
5 05 02 2.01 0003	Fasilitasi Pelaksanaan dan Evaluasi Penelitian dan Pengembangan Bidang Kelembagaan dan Ketatalaksanaan			Jumlah laporan bidang penyelenggaraan pemerintahan dan pengkajian peraturan	3 Laporan			- Semua Kecamatan, Semua Kelurahan	24.538.512,00	
5 05 02 2.01 0013	Perumusan Rekomendasi atas Rencana Penetapan Peraturan Baru dan/atau Evaluasi Terhadap Pelaksanaan Peraturan			Jumlah laporan bidang penyelenggaraan pemerintahan dan pengkajian peraturan	3 Laporan			- Semua Kecamatan, Semua Kelurahan	1.746.402.100,00	
5 05 02 2.01 0014	Fasilitasi dan Evaluasi Pelaksanaan Kegiatan Data dan Pengkajian Peraturan			Jumlah laporan bidang penyelenggaraan pemerintahan dan pengkajian peraturan	3 Laporan			- Semua Kecamatan, Semua Kelurahan	444.855.060,00	
5 05 02 2.02	<b>Penelitian dan Pengembangan Bidang Sosial dan Kependudukan</b>			Jumlah dokumen hasil penelitian bidang sosial dan kependudukan	6 Dokumen				<b>1.536.191.408,00</b>	
5 05 02 2.02 0001	Penelitian dan Pengembangan Bidang Aspek Sosial			Jumlah dokumen hasil penelitian bidang sosial dan kependudukan	6 Dokumen			- Semua Kecamatan, Semua Kelurahan	524.731.100,00	
5 05 02 2.02 0002	Penelitian dan Pengembangan Pemberdayaan Perempuan dan Perlindungan Anak			Jumlah dokumen hasil penelitian bidang sosial dan kependudukan	6 Dokumen			- Semua Kecamatan, Semua Kelurahan	82.080.697,00	
5 05 02 2.02 0003	Penelitian dan Pengembangan Pendidikan dan Kebudayaan			Jumlah dokumen hasil penelitian bidang sosial dan kependudukan	6 Dokumen			- Semua Kecamatan, Semua Kelurahan	213.688.800,00	

Kode	Program / Kegiatan	Sasaran Program		Sasaran Kegiatan			Lokasi Kegiatan	Plafon Anggaran Sementara (Rp.)	Keterangan			
		Indikator Kinerja	Target	Output Kegiatan	Target	Outcome Kegiatan				Target		
5	05	02	2.02	0005	Penelitian dan Pengembangan Pariwisata		Jumlah dokumen hasil penelitian bidang sosial dan kependudukan	6 Dokumen		- Semua Kecamatan, Semua Kelurahan	230.950.242,00	
5	05	02	2.02	0006	Penelitian dan Pengembangan Kesehatan		Jumlah dokumen hasil penelitian bidang sosial dan kependudukan	6 Dokumen		- Semua Kecamatan, Semua Kelurahan	251.715.737,00	
5	05	02	2.02	0010	Penelitian dan Pengembangan Partisipasi Masyarakat		Jumlah dokumen hasil penelitian bidang sosial dan kependudukan	6 Dokumen		- Semua Kecamatan, Semua Kelurahan	233.024.832,00	
5	05	02	2.03		<b>Penelitian dan Pengembangan Bidang Ekonomi dan Pembangunan</b>		Jumlah dokumen hasil penelitian bidang ekonomi dan pembangunan	5 Dokumen			<b>1.576.342.306,00</b>	
5	05	02	2.03	0004	Penelitian dan Pengembangan Pertanian, Perkebunan dan Pangan		Jumlah dokumen hasil penelitian bidang ekonomi dan pembangunan	5 Dokumen		- Semua Kecamatan, Semua Kelurahan	315.943.455,00	
5	05	02	2.03	0006	Penelitian dan Pengembangan Energi dan Sumber Daya Mineral		Jumlah dokumen hasil penelitian bidang ekonomi dan pembangunan	5 Dokumen		- Semua Kecamatan, Semua Kelurahan	240.220.425,00	
5	05	02	2.03	0007	Penelitian dan Pengembangan Lingkungan Hidup		Jumlah dokumen hasil penelitian bidang ekonomi dan pembangunan	5 Dokumen		- Semua Kecamatan, Semua Kelurahan	207.851.355,00	
5	05	02	2.03	0009	Penelitian dan Pengembangan Pekerjaan Umum		Jumlah dokumen hasil penelitian bidang ekonomi dan pembangunan	5 Dokumen		- Semua Kecamatan, Semua Kelurahan	237.818.165,00	
5	05	02	2.03	0010	Penelitian dan Pengembangan Perhubungan		Jumlah dokumen hasil penelitian bidang ekonomi dan pembangunan	5 Dokumen		- Semua Kecamatan, Semua Kelurahan	335.078.106,00	
5	05	02	2.03	0013	Penelitian dan Pengembangan Komunikasi dan Informatika		Jumlah dokumen hasil penelitian bidang ekonomi dan pembangunan	5 Dokumen		- Semua Kecamatan, Semua Kelurahan	239.430.800,00	
5	05	02	2.04		<b>Pengembangan Inovasi dan Teknologi</b>		Jumlah laporan hasil pengembangan inovasi dan teknologi	5 Laporan			<b>3.864.803.292,00</b>	

Kode	Program / Kegiatan	Sasaran Program		Sasaran Kegiatan			Lokasi Kegiatan	Plafon Anggaran Sementara (Rp.)	Keterangan
		Indikator Kinerja	Target	Output Kegiatan	Target	Outcome Kegiatan			
5	05 02 2.04 0001			Jumlah laporan hasil pengembangan inovasi dan teknologi	5 Laporan		- Semua Kecamatan, Semua Kelurahan	627.737.540,00	
5	05 02 2.04 0002			Jumlah laporan hasil pengembangan inovasi dan teknologi	5 Laporan		- Semua Kecamatan, Semua Kelurahan	1.195.638.262,00	
5	05 02 2.04 0003			Jumlah laporan hasil pengembangan inovasi dan teknologi	5 Laporan		- Semua Kecamatan, Semua Kelurahan	1.708.196.805,00	
5	05 02 2.04 0004			Jumlah laporan hasil pengembangan inovasi dan teknologi	5 Laporan		- Semua Kecamatan, Semua Kelurahan	134.213.825,00	
5	05 02 2.04 0005			Jumlah laporan hasil pengembangan inovasi dan teknologi	5 Laporan		- Semua Kecamatan, Semua Kelurahan	199.016.860,00	
<b>6.01.0.00.0.00.01.0000 Inspektorat</b>									
<b>6.01.0.00.0.00.01.0000 Inspektorat</b>									
6	01 01 2.01 0001	Cakupan Layanan Program Penunjang Urusan Pemerintah Daerah (Inspektorat)	100 %					38.841.046.084,00	
6	01 01 2.01 0001	Perencanaan, Penganggaran, dan Evaluasi Kinerja Perangkat Daerah		100 %		100 %		14.172.518,00	
6	01 01 2.01 0001	Penyusunan Dokumen Perencanaan Perangkat Daerah				100 %	- Semua Kecamatan, Semua Kelurahan	9.039.042,00	
6	01 01 2.01 0006	Koordinasi dan Penyusunan Laporan Capaian Kinerja dan Ikhtisar Realisasi Kinerja SKPD				100 %	- Semua Kecamatan, Semua Kelurahan	0,00	
6	01 01 2.01 0007	Evaluasi Kinerja Perangkat Daerah				100 %	- Semua Kecamatan, Semua Kelurahan	5.133.476,00	

Kode	Program / Kegiatan	Sasaran Program		Sasaran Kegiatan			Lokasi Kegiatan	Plafon Anggaran Sementara (Rp.)	Keterangan
		Indikator Kinerja	Target	Output Kegiatan	Target	Outcome Kegiatan			
6 01 01 2.02	Administrasi Keuangan Perangkat Daerah			Cakupan layanan administrasi keuangan perangkat daerah	100 %			34.037.096.550,00	
6 01 01 2.02	Penyediaan Gaji dan Tunjangan ASN			Cakupan layanan administrasi keuangan perangkat daerah	100 %		- Semua Kecamatan, Semua Kelurahan	34.037.096.550,00	
6 01 01 2.06	Administrasi Umum Perangkat Daerah			Cakupan layanan administrasi umum perangkat daerah	100 %			265.449.960,00	
6 01 01 2.06	Penyediaan Komponen Instalasi Listrik/Penerangan Bangunan Kantor			Cakupan layanan administrasi umum perangkat daerah	100 %		- Semua Kecamatan, Semua Kelurahan	5.309.460,00	
6 01 01 2.06	Penyediaan Bahan Logistik Kantor			Cakupan layanan administrasi umum perangkat daerah	100 %		- Semua Kecamatan, Semua Kelurahan	189.878.780,00	
6 01 01 2.06	Penyediaan Barang Cetak dan Penggandaan			Cakupan layanan administrasi umum perangkat daerah	100 %		- Semua Kecamatan, Semua Kelurahan	28.518.520,00	
6 01 01 2.06	Penyediaan Bahan Bacaan dan Peraturan Perundang-undangan			Cakupan layanan administrasi umum perangkat daerah	100 %		- Semua Kecamatan, Semua Kelurahan	41.743.200,00	
6 01 01 2.06	Penyelenggaraan Rapat Koordinasi dan Konsultasi SKPD			Cakupan layanan administrasi umum perangkat daerah	100 %		- Semua Kecamatan, Semua Kelurahan	0,00	
6 01 01 2.07	Pengadaan Barang Milik Daerah Penunjang Urusan Pemerintahan Daerah			Cakupan layanan pengadaan barang milik daerah penunjang urusan pemerintahan daerah	100 %			4.062.014.714,00	
6 01 01 2.07	Pengadaan Peralatan dan Mesin Lainnya			Cakupan layanan pengadaan barang milik daerah penunjang urusan pemerintahan daerah	100 %		- Semua Kecamatan, Semua Kelurahan	714.143.142,00	
6 01 01 2.07	Pengadaan Sarana dan Prasarana Pendukung Gedung Kantor atau Bangunan Lainnya			Cakupan layanan pengadaan barang milik daerah penunjang urusan pemerintahan daerah	100 %		- Semua Kecamatan, Semua Kelurahan	3.347.871.572,00	

Kode	Program / Kegiatan	Sasaran Program		Sasaran Kegiatan			Lokasi Kegiatan	Plafon Anggaran Sementara (Rp.)	Keterangan
		Indikator Kinerja	Target	Output Kegiatan	Target	Outcome Kegiatan			
6 01	Penyediaan Jasa Penunjang Urusan Pemerintahan Daerah			Cakupan layanan penyediaan jasa penunjang urusan pemerintahan	100 %			80.272.342,00	
6 01				Cakupan layanan penyediaan jasa penunjang urusan pemerintahan	100 %			15.942.708,00	- Semua Kecamatan, Semua Kelurahan
6 01				Cakupan layanan penyediaan jasa penunjang urusan pemerintahan	100 %			27.000.000,00	- Semua Kecamatan, Semua Kelurahan
6 01				Cakupan layanan penyediaan jasa penunjang urusan pemerintahan	100 %			37.329.634,00	- Semua Kecamatan, Semua Kelurahan
6 01	Pemeliharaan Barang Milik Daerah Penunjang Urusan Pemerintahan Daerah			Cakupan layanan pemeliharaan barang milik daerah penunjang urusan pemerintahan daerah	100 %			382.040.000,00	
6 01				Cakupan layanan pemeliharaan barang milik daerah penunjang urusan pemerintahan daerah	100 %			73.970.000,00	- Semua Kecamatan, Semua Kelurahan
6 01	Penyediaan Jasa Pemeliharaan, Biaya Pemeliharaan, dan Pajak Kendaraan Perorangan Dinas atau Kendaraan Dinas Jabatan			Cakupan layanan pemeliharaan barang milik daerah penunjang urusan pemerintahan daerah	100 %			271.200.000,00	- Semua Kecamatan, Semua Kelurahan
6 01				Cakupan layanan pemeliharaan barang milik daerah penunjang urusan pemerintahan daerah	100 %			36.870.000,00	- Semua Kecamatan, Semua Kelurahan
6 01	Pemeliharaan Peralatan dan Mesin Lainnya			Cakupan layanan pemeliharaan barang milik daerah penunjang urusan pemerintahan daerah	100 %			0,00	- Semua Kecamatan, Semua Kelurahan
6 01				Cakupan layanan pemeliharaan barang milik daerah penunjang urusan pemerintahan daerah	100 %			991.403.595,00	
6 01	PROGRAM PENYELENGGARAAN PENGAWASAN		100 %	Cakupan Kegiatan yang Bersifat Assurance (penjaminan)				381.181.137,00	
6 01				Cakupan penyelenggaraan pengawasan internal	100 %			208.610.968,00	- Semua Kecamatan, Semua Kelurahan
6 01	Pengawasan Kinerja Pemerintah Daerah			Cakupan penyelenggaraan pengawasan internal	100 %				
6 01				Cakupan penyelenggaraan pengawasan internal	100 %				

Kode	Program / Kegiatan	Sasaran Program		Sasaran Kegiatan				Lokasi Kegiatan	Plafon Anggaran Sementara (Rp.)	Keterangan
		Indikator Kinerja	Target	Output Kegiatan	Target	Outcome Kegiatan	Target			
6 01 02 0002	Pengawasan Keuangan Pemerintah Daerah			Cakupan penyelenggaraan pengawasan internal	100 %			- Semua Kecamatan, Semua Kelurahan	75.376.563,00	
6 01 02 0003	Reviu Laporan Kinerja			Cakupan penyelenggaraan pengawasan internal	100 %			- Semua Kecamatan, Semua Kelurahan	23.763.794,00	
6 01 02 0004	Reviu Laporan Keuangan			Cakupan penyelenggaraan pengawasan internal	100 %			- Semua Kecamatan, Semua Kelurahan	15.250.432,00	
6 01 02 0005	Pengawasan Desa			Cakupan penyelenggaraan pengawasan internal	100 %			- Semua Kecamatan, Semua Kelurahan	52.195.658,00	
6 01 02 0007	Monitoring dan Evaluasi Tindak Lanjut Hasil Pemeriksaan BPK RI dan Tindak Lanjut Hasil Pemeriksaan APIP			Cakupan penyelenggaraan pengawasan internal	100 %			- Semua Kecamatan, Semua Kelurahan	5.983.722,00	
6 01 02 2.02	<b>Penyelenggaraan Pengawasan dengan Tujuan Tertentu</b>			Cakupan penyelenggaraan pengawasan dengan tujuan tertentu	100 %				<b>610.222.458,00</b>	
6 01 02 2.02	Pengawasan dengan Tujuan Tertentu			Cakupan penyelenggaraan pengawasan dengan tujuan tertentu	100 %			- Semua Kecamatan, Semua Kelurahan	610.222.458,00	
6 01 03	<b>PROGRAM PERUMUSAN KEBIJAKAN, PENDAMPINGAN DAN ASISTENSI</b>		Cakupan Kegiatan yang Bersifat Consulting (konsultasi)		100 %				<b>2.159.747.182,00</b>	
6 01 03 2.02	<b>Pendampingan dan Asistensi</b>			Cakupan penyelenggaraan pendampingan dan asistensi	100 %				<b>2.159.747.182,00</b>	
6 01 03 2.02	Pendampingan dan Asistensi Urusan Pemerintahan Daerah			Cakupan penyelenggaraan pendampingan dan asistensi	100 %			- Semua Kecamatan, Semua Kelurahan	339.298.421,00	
6 01 03 2.02	Pendampingan, Asistensi, Verifikasi, dan Penilaian Reformasi Birokrasi			Cakupan penyelenggaraan pendampingan dan asistensi	100 %			- Semua Kecamatan, Semua Kelurahan	2.207.553,00	
6 01 03 2.02	Koordinasi, Monitoring dan Evaluasi serta Verifikasi Pencegahan dan Pemberantasan Korupsi			Cakupan penyelenggaraan pendampingan dan asistensi	100 %			- Semua Kecamatan, Semua Kelurahan	1.812.291.549,00	

Kode	Program / Kegiatan	Sasaran Program		Sasaran Kegiatan			Lokasi Kegiatan	Plafon Anggaran Sementara (Rp.)	Keterangan				
		Indikator Kinerja	Target	Output Kegiatan	Target	Outcome Kegiatan				Target			
6	01	03	2.02	0004	Pendampingan, Asistensi dan Verifikasi Penegakan Integritas			100 %	Cakupan penyelenggaraan pendampingan dan asistensi		- Semua Kecamatan, Semua Kelurahan	5.949.659,00	
<b>7.01.0.00.0.00.01.0000 Kecamatan Petang</b>													
<b>7.01.0.00.0.00.01.0000 Kecamatan Petang</b>													
7	01	01			<b>PROGRAM PENUNJANG URUSAN PEMERINTAHAN DAERAH KABUPATEN/KOTA</b>							<b>11.119.105.414,00</b>	
7	01	01	2.01		Perencanaan, Penganggaran, dan Evaluasi Kinerja Perangkat Daerah							<b>20.476.900,00</b>	
7	01	01	2.01	0001	Penyusunan Dokumen Perencanaan Perangkat Daerah			-	-			11.555.700,00	
7	01	01	2.01	0006	Koordinasi dan Penyusunan Laporan Capaian Kinerja dan Ikhtisar Realisasi Kinerja SKPD			-	-			0,00	
7	01	01	2.01	0007	Evaluasi Kinerja Perangkat Daerah			-	-			8.921.200,00	
7	01	01	2.02		<b>Administrasi Keuangan Perangkat Daerah</b>							<b>9.135.881.699,00</b>	
7	01	01	2.02	0001	Penyediaan Gaji dan Tunjangan ASN			-	-			9.135.881.699,00	
7	01	01	2.06		<b>Administrasi Umum Perangkat Daerah</b>							<b>411.797.900,00</b>	
7	01	01	2.06	0001	Penyediaan Komponen Instalasi Listrik/Penerangan Bangunan Kantor			-	-			2.110.000,00	
7	01	01	2.06	0002	Penyediaan Peralatan dan Perlengkapan Kantor			-	-			0,00	
7	01	01	2.06	0004	Penyediaan Bahan Logistik Kantor			-	-			347.734.200,00	



Kode	Program / Kegiatan	Sasaran Program		Sasaran Kegiatan			Lokasi Kegiatan	Plafon Anggaran Sementara (Rp.)	Keterangan
		Indikator Kinerja	Target	Output Kegiatan	Target	Outcome Kegiatan			
7 01 01 2.06 0005	Penyediaan Barang Cetak dan Penggandaan			-			- Semua Kecamatan, Semua Kelurahan	21.316.900,00	
7 01 01 2.06 0006	Penyediaan Bahan Bacaan dan Peraturan Perundang-undangan			-			- Semua Kecamatan, Semua Kelurahan	40.636.800,00	
7 01 01 2.06 0009	Penyelenggaraan Rapat Koordinasi dan Konsultasi SKPD			-			- Semua Kecamatan, Semua Kelurahan	0,00	
7 01 01 2.07 0005	<b>Pengadaan Barang Milik Daerah Penunjang Urusan Pemerintahan Daerah</b>							<b>16.406.355,00</b>	
7 01 01 2.07 0005	Pengadaan Mebel			-			- Semua Kecamatan, Semua Kelurahan	10.576.635,00	
7 01 01 2.07 0006	Pengadaan Peralatan dan Mesin Lainnya			-			- Semua Kecamatan, Semua Kelurahan	5.829.720,00	
7 01 01 2.07 0010	Pengadaan Sarana dan Prasarana Gedung Kantor atau Bangunan Lainnya			-			- Semua Kecamatan, Semua Kelurahan	0,00	
7 01 01 2.08 0001	<b>Penyediaan Jasa Penunjang Urusan Pemerintahan Daerah</b>							<b>1.101.844.260,00</b>	
7 01 01 2.08 0001	Penyediaan Jasa Surat Menyurat			-			- Semua Kecamatan, Semua Kelurahan	21.057.760,00	
7 01 01 2.08 0002	Penyediaan Jasa Komunikasi, Sumber Daya Air dan Listrik			-			- Semua Kecamatan, Semua Kelurahan	79.270.000,00	
7 01 01 2.08 0004	Penyediaan Jasa Pelayanan Umum Kantor			-			- Semua Kecamatan, Semua Kelurahan	1.001.516.500,00	
7 01 01 2.09 0001	<b>Pemeliharaan Barang Milik Daerah Penunjang Urusan Pemerintahan Daerah</b>							<b>432.698.300,00</b>	

Kode	Program / Kegiatan	Sasaran Program		Sasaran Kegiatan			Lokasi Kegiatan	Plafon Anggaran Sementara (Rp.)	Keterangan
		Indikator Kinerja	Target	Output Kegiatan	Target	Outcome Kegiatan			
7 01 01 2.09 0002	Penyediaan Jasa Pemeliharaan, Biaya Pemeliharaan, Pajak dan Perizinan Kendaraan Dinas Operasional atau Lapangan			-	-		- Semua Kecamatan, Semua Kelurahan	354.836.300,00	
7 01 01 2.09 0006	Pemeliharaan Peralatan dan Mesin Lainnya			-	-		- Semua Kecamatan, Semua Kelurahan	23.870.000,00	
7 01 01 2.09 0009	Pemeliharaan/Rehabilitasi Gedung Kantor dan Bangunan Lainnya			-	-		- Semua Kecamatan, Semua Kelurahan	53.992.000,00	
7 01 02	<b>PROGRAM PENYELENGGARAAN PEMERINTAHAN DAN PELAYANAN PUBLIK</b>	undefined	undefined undefined					<b>694.251.816,00</b>	
7 01 02 2.01	<b>Koordinasi Penyelenggaraan Kegiatan Pemerintahan di Tingkat Kecamatan</b>			undefined	undefined			<b>8.857.500,00</b>	
7 01 02 2.01 0001	Koordinasi/Sinergi Perencanaan dan Pelaksanaan Kegiatan Pemerintahan dengan Perangkat Daerah dan Instansi Vertikal Terkait			undefined	undefined		- Semua Kecamatan, Semua Kelurahan	8.857.500,00	
7 01 02 2.04	<b>Pelaksanaan Urusan Pemerintahan yang Dilimpahkan kepada Camat</b>							<b>685.394.316,00</b>	
7 01 02 2.04 0001	Pelaksanaan Urusan Pemerintahan yang Terkait dengan Pelayanan Perizinan Non Usaha			-	-		- Semua Kecamatan, Semua Kelurahan	1.835.600,00	
7 01 02 2.04 0002	Pelaksanaan Urusan Pemerintahan yang terkait dengan Nonperizinan			-	-		- Semua Kecamatan, Semua Kelurahan	683.558.716,00	
7 01 03	<b>PROGRAM PEMBERDAYAAN MASYARAKAT DESA DAN KELURAHAN</b>							<b>2.181.587.583,00</b>	
7 01 03 2.01	<b>Koordinasi Kegiatan Pemberdayaan Desa</b>							<b>2.170.939.083,00</b>	
7 01 03 2.01 0001	Peningkatan Partisipasi Masyarakat dalam Forum Musyawarah Perencanaan Pembangunan di Desa			-	-		- Semua Kecamatan, Semua Kelurahan	31.141.133,00	
7 01 03 2.01 0002	Sinkronisasi Program Kerja dan Kegiatan Pemberdayaan Masyarakat yang Dilakukan oleh Pemerintah dan Swasta di Wilayah Kerja Kecamatan			-	-		- Semua Kecamatan, Semua Kelurahan	50.638.200,00	

Kode	Program / Kegiatan	Sasaran Program		Sasaran Kegiatan			Lokasi Kegiatan	Plafon Anggaran Sementara (Rp.)	Keterangan
		Indikator Kinerja	Target	Output Kegiatan	Target	Outcome Kegiatan			
7 01 03 2.01 0003	Peningkatan Efektivitas Kegiatan Pemberdayaan Masyarakat di Wilayah Kecamatan			-			- Semua Kecamatan, Semua Kelurahan	2.089.159.750,00	
7 01 03 2.03	<b>Pemberdayaan Lembaga Kemasyarakatan Tingkat Kecamatan</b>							<b>10.648.500,00</b>	
7 01 03 2.03 0004	Fasilitasi Pengembangan Usaha Ekonomi Masyarakat			-			- Semua Kecamatan, Semua Kelurahan	10.648.500,00	
7 01 04	<b>PROGRAM KOORDINASI KETENTRAMAN DAN KETERTIBAN UMUM</b>							<b>78.125.300,00</b>	
7 01 04 2.01	<b>Koordinasi Upaya Penyelenggaraan Ketenteraman dan Ketertiban Umum</b>							<b>78.125.300,00</b>	
7 01 04 2.01 0001	Sinergitas dengan Kepolisian Negara Republik Indonesia, Tentara Nasional Indonesia dan Instansi Vertikal di Wilayah Kecamatan			-			- Semua Kecamatan, Semua Kelurahan	78.125.300,00	
7 01 05	<b>PROGRAM PENYELENGGARAAN URUSAN PEMERINTAHAN UMUM</b>							<b>339.175.268,00</b>	
7 01 05 2.01	<b>Penyelenggaraan Urusan Pemerintahan Umum Sesuai Penugasan Kepala Daerah</b>							<b>339.175.268,00</b>	
7 01 05 2.01 0003	Pembinaan Persatuan dan Kesatuan Bangsa			-			- Semua Kecamatan, Semua Kelurahan	301.862.468,00	
7 01 05 2.01 0008	Pelaksanaan Tugas Forum Koordinasi Pimpinan di Kecamatan			-			- Semua Kecamatan, Semua Kelurahan	37.312.800,00	
7 01 06	<b>PROGRAM PEMBINAAN DAN PENGAWASAN PEMERINTAHAN DESA</b>	Jumlah Paket pada Program Pembinaan dan Pengawasan Pemerintahan Desa	12 Paket					<b>55.823.500,00</b>	
7 01 06 2.01	<b>Fasilitasi, Rekomendasi dan Koordinasi Pembinaan dan Pengawasan Pemerintahan Desa</b>			Jumlah Dokumen dan Laporan Pada Kegiatan Fasilitasi, Rekomendasi dan Koordinasi Pembinaan dan Pengawasan Pemerintahan Desa	12 Paket	Terwujudnya kelenstraman dan Keterliban Masyarakat	100 %	<b>55.823.500,00</b>	

Kode	Program / Kegiatan	Sasaran Program		Sasaran Kegiatan			Lokasi Kegiatan	Plafon Anggaran Sementara (Rp.)	Keterangan			
		Indikator Kinerja	Target	Output Kegiatan	Target	Outcome Kegiatan				Target		
7	01	06	2.01	0002	Fasilitasi Administrasi Tata Pemerintahan Desa	Jumlah Dokumen dan Laporan Pada Kegiatan Fasilitasi, Rekomendasi dan Koordinasi Pembinaan dan Pengawasan Pemerintahan Desa	12 Paket	Terwujudnya ketentraman dan Keterlibatan Masyarakat	100 %	- Semua Kecamatan, Semua Kelurahan	29.116.100,00	
7	01	06	2.01	0009	Fasilitasi Sinkronisasi Perencanaan Pembangunan Daerah dengan Pembangunan Desa	Jumlah Dokumen dan Laporan Pada Kegiatan Fasilitasi, Rekomendasi dan Koordinasi Pembinaan dan Pengawasan Pemerintahan Desa	12 Paket	Terwujudnya ketentraman dan Keterlibatan Masyarakat	100 %	- Semua Kecamatan, Semua Kelurahan	26.707.400,00	
7	01	06	2.01	0015	Fasilitasi Penataan, Pemanfaatan, dan Pendayagunaan Ruang Desa serta Penetapan dan Penegakan Batas Desa	Jumlah Dokumen dan Laporan Pada Kegiatan Fasilitasi, Rekomendasi dan Koordinasi Pembinaan dan Pengawasan Pemerintahan Desa	12 Paket	Terwujudnya ketentraman dan Keterlibatan Masyarakat	100 %	- Semua Kecamatan, Semua Kelurahan	0,00	
7.01.0.00.0.00.02.0000 Kecamatan Abiansemai												
7.01.0.00.0.00.02.0000 Kecamatan Abiansemai												
7	01	01			PROGRAM PENUNJANG URUSAN PEMERINTAHAN DAERAH KABUPATEN/KOTA	Jumlah Paket pada Program Penunjang Urusan Pemerintahan Daerah Kab/Kota	506 Paket				15.443.569.681,00	
7	01	01	2.01		Perencanaan, Penganggaran, dan Evaluasi Kinerja Perangkat Daerah	Jumlah Dokumen dan Laporan pada Kegiatan Perencanaan, Penganggaran dan Evaluasi Kinerja Perangkat Daerah	23 Paket				13.505.200,00	
7	01	01	2.01	0001	Penyusunan Dokumen Perencanaan Perangkat Daerah	Jumlah Dokumen dan Laporan pada Kegiatan Perencanaan, Penganggaran dan Evaluasi Kinerja Perangkat Daerah	23 Paket			- Semua Kecamatan, Semua Kelurahan	7.930.900,00	
7	01	01	2.01	0006	Koordinasi dan Penyusunan Laporan Capaian Kinerja dan Ikhtisar Realisasi Kinerja SKPD	Jumlah Dokumen dan Laporan pada Kegiatan Perencanaan, Penganggaran dan Evaluasi Kinerja Perangkat Daerah	23 Paket			- Semua Kecamatan, Semua Kelurahan	0,00	
7	01	01	2.01	0007	Evaluasi Kinerja Perangkat Daerah	Jumlah Dokumen dan Laporan pada Kegiatan Perencanaan, Penganggaran dan Evaluasi Kinerja Perangkat Daerah	23 Paket			- Semua Kecamatan, Semua Kelurahan	5.574.300,00	

Kode	Program / Kegiatan	Sasaran Program		Sasaran Kegiatan				Lokasi Kegiatan	Plafon Anggaran Sementara (Rp.)	Keterangan
		Indikator Kinerja	Target	Output Kegiatan	Target	Outcome Kegiatan	Target			
7 01 01 2.02	Administrasi Keuangan Perangkat Daerah			Jumlah Orang/bulan, Dokumen dan Laporan pada Kegiatan Administrasi Keuangan Perangkat Daerah	63 Paket				13.519.359.567,00	
7 01 01 2.02	Penyediaan Gaji dan Tunjangan ASN			Jumlah Orang/bulan, Dokumen dan Laporan pada Kegiatan Administrasi Keuangan Perangkat Daerah	63 Paket			- Semua Kecamatan, Semua Kelurahan	13.519.359.567,00	
7 01 01 2.06	Administrasi Umum Perangkat Daerah			Jumlah Paket, Dokumen dan Laporan Pada Kegiatan Administrasi Umum Perangkat Daerah	184 Paket				445.587.128,00	
7 01 01 2.06	Penyediaan Komponen Instalasi Listrik/Penerangan Bangunan Kantor			Jumlah Paket, Dokumen dan Laporan Pada Kegiatan Administrasi Umum Perangkat Daerah	184 Paket			- Semua Kecamatan, Semua Kelurahan	768.000,00	
7 01 01 2.06	Penyediaan Bahan Logistik Kantor			Jumlah Paket, Dokumen dan Laporan Pada Kegiatan Administrasi Umum Perangkat Daerah	184 Paket			- Semua Kecamatan, Semua Kelurahan	389.544.028,00	
7 01 01 2.06	Penyediaan Barang Cetak dan Penggandaan			Jumlah Paket, Dokumen dan Laporan Pada Kegiatan Administrasi Umum Perangkat Daerah	184 Paket			- Semua Kecamatan, Semua Kelurahan	21.615.100,00	
7 01 01 2.06	Penyediaan Bahan Bacaan dan Peraturan Perundang-undangan			Jumlah Paket, Dokumen dan Laporan Pada Kegiatan Administrasi Umum Perangkat Daerah	184 Paket			- Semua Kecamatan, Semua Kelurahan	33.660.000,00	
7 01 01 2.06	Penyelenggaraan Rapat Koordinasi dan Konsultasi SKPD			Jumlah Paket, Dokumen dan Laporan Pada Kegiatan Administrasi Umum Perangkat Daerah	184 Paket			- Semua Kecamatan, Semua Kelurahan	0,00	
7 01 01 2.07	Pengadaan Barang Milik Daerah Penunjang Urusan Pemerintahan Daerah			Jumlah Unit pada Kegiatan Pengadaan Barang Milik Daerah Penunjang Urusan Pemerintahan Daerah	104 Unit				284.362.881,00	
7 01 01 2.07	Pengadaan Mebel			Jumlah Unit pada Kegiatan Pengadaan Barang Milik Daerah Penunjang Urusan Pemerintahan Daerah	104 Unit			- Semua Kecamatan, Semua Kelurahan	272.888.616,00	
7 01 01 2.07	Pengadaan Peralatan dan Mesin Lainnya			Jumlah Unit pada Kegiatan Pengadaan Barang Milik Daerah Penunjang Urusan Pemerintahan Daerah	104 Unit			- Semua Kecamatan, Semua Kelurahan	11.474.265,00	

Kode	Program / Kegiatan	Sasaran Program		Sasaran Kegiatan				Lokasi Kegiatan	Plafon Anggaran Sementara (Rp.)	Keterangan
		Indikator Kinerja	Target	Output Kegiatan	Target	Outcome Kegiatan	Target			
7 01 01 2.07 0009	Pengadaan Gedung Kantor atau Bangunan Lainnya			Jumlah Unit pada Kegiatan Pengadaan Barang Milik Daerah Penunjang Urusan Pemerintahan Daerah	104 Unit			- Semua Kecamatan, Semua Kelurahan	0,00	
7 01 01 2.07 0010	Pengadaan Sarana dan Prasarana Gedung Kantor atau Bangunan Lainnya			Jumlah Unit pada Kegiatan Pengadaan Barang Milik Daerah Penunjang Urusan Pemerintahan Daerah	104 Unit			- Semua Kecamatan, Semua Kelurahan	0,00	
7 01 01 2.08 01	<b>Penyediaan Jasa Penunjang Urusan Pemerintahan Daerah</b>			Jumlah Laporan pada Kegiatan Penyediaan Jasa Penunjang Urusan Pemerintahan Daerah	28 Laporan				<b>575.201.385,00</b>	
7 01 01 2.08 0001	Penyediaan Jasa Surat Menyurat			Jumlah Laporan pada Kegiatan Penyediaan Jasa Penunjang Urusan Pemerintahan Daerah	28 Laporan			- Semua Kecamatan, Semua Kelurahan	27.240.073,00	
7 01 01 2.08 0002	Penyediaan Jasa Komunikasi, Sumber Daya Air dan Listrik			Jumlah Laporan pada Kegiatan Penyediaan Jasa Penunjang Urusan Pemerintahan Daerah	28 Laporan			- Semua Kecamatan, Semua Kelurahan	90.272.040,00	
7 01 01 2.08 0004	Penyediaan Jasa Pelayanan Umum Kantor			Jumlah Laporan pada Kegiatan Penyediaan Jasa Penunjang Urusan Pemerintahan Daerah	28 Laporan			- Semua Kecamatan, Semua Kelurahan	457.689.272,00	
7 01 01 2.09 01	<b>Pemeliharaan Barang Milik Daerah Penunjang Urusan Pemerintahan Daerah</b>			Jumlah Unit dan Ha pada Kegiatan Pemeliharaan Barang Milik daerah Penunjang Urusan Pemerintahan Daerah	104 Paket				<b>605.553.520,00</b>	
7 01 01 2.09 0002	Penyediaan Jasa Pemeliharaan, Biaya Pemeliharaan, Pajak dan Perizinan Kendaraan Dinas Operasional atau Lapangan			Jumlah Unit dan Ha pada Kegiatan Pemeliharaan Barang Milik daerah Penunjang Urusan Pemerintahan Daerah	104 Paket			- Semua Kecamatan, Semua Kelurahan	348.676.020,00	
7 01 01 2.09 0006	Pemeliharaan Peralatan dan Mesin Lainnya			Jumlah Unit dan Ha pada Kegiatan Pemeliharaan Barang Milik daerah Penunjang Urusan Pemerintahan Daerah	104 Paket			- Semua Kecamatan, Semua Kelurahan	35.677.500,00	
7 01 01 2.09 0009	Pemeliharaan/Rehabilitasi Gedung Kantor dan Bangunan Lainnya			Jumlah Unit dan Ha pada Kegiatan Pemeliharaan Barang Milik daerah Penunjang Urusan Pemerintahan Daerah	104 Paket			- Semua Kecamatan, Semua Kelurahan	221.200.000,00	

Kode	Program / Kegiatan	Sasaran Program		Sasaran Kegiatan				Lokasi Kegiatan	Plafon Anggaran Sementara (Rp.)	Keterangan
		Indikator Kinerja	Target	Output Kegiatan	Target	Outcome Kegiatan	Target			
7	01	02	Jumlah Paket pada Program Penyelenggaraan Pemerintahan dan Pelayanan Publik	7188 Paket					595.445.316,00	
7	01	02	<b>PROGRAM PENYELENGGARAAN PEMERINTAHAN DAN PELAYANAN PUBLIK</b>							
7	01	02	<b>Koordinasi Penyelenggaraan Kegiatan Pemerintahan di Tingkat Kecamatan</b>			Jumlah Laporan dan Dokumen pada Kegiatan Koordinasi Penyelenggaraan Kegiatan Pemerintahan di tingkat Kecamatan	2 Paket		16.836.000,00	
7	01	02	Koordinasi/Sinergi Perencanaan dan Pelaksanaan Kegiatan Pemerintahan dengan Perangkat Daerah dan Instansi Vertikal Terkait			Jumlah Laporan dan Dokumen pada Kegiatan Koordinasi Penyelenggaraan Kegiatan Pemerintahan di tingkat Kecamatan	2 Paket		16.836.000,00	- Semua Kecamatan, Semua Kelurahan
7	01	02	<b>Pelaksanaan Urusan Pemerintahan yang Dilimpahkan kepada Camat</b>			Jumlah Dokumen dan Laporan pada Kegiatan Pelaksanaan Urusan Pemerintahan yang dilimpahkan kepada Camat	7186 Paket		578.609.316,00	
7	01	02	Pelaksanaan Urusan Pemerintahan yang Terkait dengan Pelayanan Perizinan Non Usaha			Jumlah Dokumen dan Laporan pada Kegiatan Pelaksanaan Urusan Pemerintahan yang dilimpahkan kepada Camat	7186 Paket		1.624.900,00	- Semua Kecamatan, Semua Kelurahan
7	01	02	Pelaksanaan Urusan Pemerintahan yang terkait dengan Nonperizinan			Jumlah Dokumen dan Laporan pada Kegiatan Pelaksanaan Urusan Pemerintahan yang dilimpahkan kepada Camat	7186 Paket		576.984.416,00	- Semua Kecamatan, Semua Kelurahan
7	01	03	<b>PROGRAM PEMBERDAYAAN MASYARAKAT DESA DAN KELURAHAN</b>			Jumlah Paket pada Program Pemberdayaan Masyarakat Desa dan Kelurahan	35 Paket		2.681.578.600,00	
7	01	03	<b>Koordinasi Kegiatan Pemberdayaan Desa</b>			Jumlah Lembaga Kemasyarakatan, Dokumen dan Laporan pada Kegiatan Koordinasi Kegiatan Pemberdayaan Desa	35 Paket		2.664.338.000,00	
7	01	03	Peningkatan Partisipasi Masyarakat dalam Forum Musyawarah Perencanaan Pembangunan di Desa			Jumlah Lembaga Kemasyarakatan, Dokumen dan Laporan pada Kegiatan Koordinasi Kegiatan Pemberdayaan Desa	35 Paket		32.951.900,00	- Semua Kecamatan, Semua Kelurahan
7	01	03	Sinkronisasi Program Kerja dan Kegiatan Pemberdayaan Masyarakat yang Dilakukan oleh Pemerintah dan Swasta di Wilayah Kerja Kecamatan			Jumlah Lembaga Kemasyarakatan, Dokumen dan Laporan pada Kegiatan Koordinasi Kegiatan Pemberdayaan Desa	35 Paket		51.086.700,00	- Semua Kecamatan, Semua Kelurahan

Kode	Program / Kegiatan	Sasaran Program		Sasaran Kegiatan				Lokasi Kegiatan	Plafon Anggaran Sementara (Rp.)	Keterangan
		Indikator Kinerja	Target	Output Kegiatan	Target	Outcome Kegiatan	Target			
7 01 03 2.01 0003	Peningkatan Efektifitas Kegiatan Pemberdayaan Masyarakat di Wilayah Kecamatan			Jumlah Lembaga Kemasyarakatan, Dokumen dan Laporan pada Kegiatan Koordinasi Kegiatan Pemberdayaan Desa	35 Paket			- Semua Kecamatan, Semua Kelurahan	2.580.299.400,00	
7 01 03 2.03	<b>Pemberdayaan Lembaga Kemasyarakatan Tingkat Kecamatan</b>			Jumlah Laporan pada Kegiatan Fasilitasi Peningembangan Usaha Ekonomi Masyarakat	35 Paket				<b>17.240.600,00</b>	
7 01 03 2.03 0004	Fasilitasi Pengembangan Usaha Ekonomi Masyarakat			Jumlah Laporan pada Kegiatan Fasilitasi Peningembangan Usaha Ekonomi Masyarakat	35 Paket			- Semua Kecamatan, Semua Kelurahan	17.240.600,00	
7 01 04	<b>PROGRAM KOORDINASI KETENTRAMAN DAN KETERTIBAN UMUM</b>	Jumlah Laporan pada Program Koordinasi Ketentraman dan Ketertiban Umum	12 Laporan						<b>27.562.500,00</b>	
7 01 04 2.02	<b>Koordinasi Penerapan dan Penegakan Peraturan Daerah dan Peraturan Kepala Daerah</b>			Jumlah Laporan pada Kegiatan Koordinasi Penerapan dan Penegakan Peraturan Daerah dan Peraturan Kepala daerah	12 Laporan				<b>27.562.500,00</b>	
7 01 04 2.02 0001	Koordinasi/Sinergi dengan Perangkat Daerah yang Tugas dan Fungsinya di Bidang Penegakan Peraturan Perundang-Undangan dan/atau Kepolisian Negara Republik Indonesia			Jumlah Laporan pada Kegiatan Koordinasi Penerapan dan Penegakan Peraturan Daerah dan Peraturan Kepala daerah	12 Laporan			- Semua Kecamatan, Semua Kelurahan	27.562.500,00	
7 01 05	<b>PROGRAM PENYELENGGARAAN URUSAN PEMERINTAHAN UMUM</b>	Jumlah Paket pada Program Penyelenggaraan Urusan Pemerintahan Umum	241 Paket						<b>443.114.977,00</b>	
7 01 05 2.01	<b>Penyelenggaraan Urusan Pemerintahan Umum Sesuai Penugasan Kepala Daerah</b>			Jumlah Orang, Lembaga Masyarakat, Dokumen dan Laporan pada Kegiatan Penyelenggaraan Urusan Pemerintahan Umum sesuai Penugasan Kepala Daerah	241 Paket				<b>443.114.977,00</b>	
7 01 05 2.01 0003	Pembinaan Persatuan dan Kesatuan Bangsa			Jumlah Orang, Lembaga Masyarakat, Dokumen dan Laporan pada Kegiatan Penyelenggaraan Urusan Pemerintahan Umum sesuai Penugasan Kepala Daerah	241 Paket			- Semua Kecamatan, Semua Kelurahan	375.624.377,00	



Kode	Program / Kegiatan	Sasaran Program		Sasaran Kegiatan				Lokasi Kegiatan	Plafon Anggaran Sementara (Rp.)	Keterangan		
		Indikator Kinerja	Target	Output Kegiatan	Target	Outcome Kegiatan	Target					
7	01	05	2.01	0008	Pelaksanaan Tugas Forum Koordinasi Pimpinan di Kecamatan	Jumlah Orang, Lembaga Masyarakat, Dokumen dan Laporan pada Kegiatan Penyelenggaraan Urusan Pemerintahan Umum sesuai Penugasan Kepala Daerah	241 Paket			- Semua Kecamatan, Semua Kelurahan	67.490.600,00	
7	01	06			<b>PROGRAM PEMBINAAN DAN PENGAWASAN PEMERINTAHAN DESA</b>	Jumlah Paket pada Program Pembinaan dan Pengawasan Pemerintahan Desa	54 Paket				<b>109.756.700,00</b>	
7	01	06	2.01		Fasilitasi, Rekomendasi dan Koordinasi Pembinaan dan Pengawasan Pemerintahan Desa	Jumlah Dokumen dan Laporan pada Kegiatan Fasilitasi, Rekomendasi dan Koordinasi Pembinaan dan Pengawasan Pemerintahan Desa	54 Paket				<b>109.756.700,00</b>	
7	01	06	2.01	0002	Fasilitasi Administrasi Tata Pemerintahan Desa	Jumlah Dokumen dan Laporan pada Kegiatan Fasilitasi, Rekomendasi dan Koordinasi Pembinaan dan Pengawasan Pemerintahan Desa	54 Paket				26.656.700,00	
7	01	06	2.01	0009	Fasilitasi Sinkronisasi Perencanaan Pembangunan Daerah dengan Pembangunan Desa	Jumlah Dokumen dan Laporan pada Kegiatan Fasilitasi, Rekomendasi dan Koordinasi Pembinaan dan Pengawasan Pemerintahan Desa	54 Paket				83.100.000,00	
<b>7.01.0.00.0.00.03.0000 Kecamatan Mengwi</b>												
<b>7.01.0.00.0.00.03.0000 Kecamatan Mengwi</b>												
7	01	01			<b>PROGRAM PENUNJANG URUSAN PEMERINTAHAN DAERAH KABUPATEN/KOTA</b>	Cakupan Layanan Program Penunjang Urusan Pemerintahan Daerah di Kecamatan Mengwi	100 %				<b>42.565.374.004,00</b>	
7	01	01	2.01		<b>Perencanaan, Penganggaran, dan Evaluasi Kinerja Perangkat Daerah</b>	Jumlah Dokumen dan laporan pada Kegiatan Perencanaan, Penganggaran dan Evaluasi Kinerja Perangkat Daerah	8 Paket				<b>14.813.788,00</b>	
7	01	01	2.01	0001	Penyusunan Dokumen Perencanaan Perangkat Daerah	Jumlah Dokumen dan laporan pada Kegiatan Perencanaan, Penganggaran dan Evaluasi Kinerja Perangkat Daerah	8 Paket				9.070.484,00	

Kode	Program / Kegiatan	Sasaran Program		Sasaran Kegiatan			Lokasi Kegiatan	Plafon Anggaran Sementara (Rp.)	Keterangan		
		Indikator Kinerja	Target	Output Kegiatan	Target	Outcome Kegiatan				Target	
7	01	01	0006	Koordinasi dan Penyusunan Laporan Capaian Kinerja dan Ikhtisar Realisasi Kinerja SKPD		Jumlah Dokumen dan laporan pada Kegiatan Perencanaan, Penganggaran dan Evaluasi Kinerja Perangkat Daerah	8 Paket		- Semua Kecamatan, Semua Kelurahan	0,00	
7	01	01	0007	Evaluasi Kinerja Perangkat Daerah		Jumlah Dokumen dan laporan pada Kegiatan Perencanaan, Penganggaran dan Evaluasi Kinerja Perangkat Daerah	8 Paket		- Semua Kecamatan, Semua Kelurahan	5.743.304,00	
7	01	01	2.02	<b>Administrasi Keuangan Perangkat Daerah</b>		Jumlah Orang/bulan, Dokumen dan Laporan pada Kegiatan Administrasi Keuangan Perangkat Daerah	114 Paket			<b>24.994.148.873,00</b>	
7	01	01	0001	Penyediaan Gaji dan Tunjangan ASN		Jumlah Orang/bulan, Dokumen dan Laporan pada Kegiatan Administrasi Keuangan Perangkat Daerah	114 Paket		- Semua Kecamatan, Semua Kelurahan	24.994.148.873,00	
7	01	01	2.06	<b>Administrasi Umum Perangkat Daerah</b>		Jumlah Paket, Dokumen dan Laporan pada Kegiatan Administrasi Umum Perangkat Daerah	5 Paket			<b>1.411.700.306,00</b>	
7	01	01	0001	Penyediaan Komponen Instalasi Listrik/Penerangan Bangunan Kantor		Jumlah Paket, Dokumen dan Laporan pada Kegiatan Administrasi Umum Perangkat Daerah	5 Paket		- Semua Kecamatan, Semua Kelurahan	29.726.244,00	
7	01	01	0004	Penyediaan Bahan Logistik Kantor		Jumlah Paket, Dokumen dan Laporan pada Kegiatan Administrasi Umum Perangkat Daerah	5 Paket		- Semua Kecamatan, Semua Kelurahan	1.273.681.287,00	
7	01	01	0005	Penyediaan Barang Cetak dan Penggandaan		Jumlah Paket, Dokumen dan Laporan pada Kegiatan Administrasi Umum Perangkat Daerah	5 Paket		- Semua Kecamatan, Semua Kelurahan	35.006.135,00	
7	01	01	0006	Penyediaan Bahan Bacaan dan Peraturan Perundang-undangan		Jumlah Paket, Dokumen dan Laporan pada Kegiatan Administrasi Umum Perangkat Daerah	5 Paket		- Semua Kecamatan, Semua Kelurahan	73.286.640,00	
7	01	01	0009	Penyelenggaraan Rapat Koordinasi dan Konsultasi SKPD		Jumlah Paket, Dokumen dan Laporan pada Kegiatan Administrasi Umum Perangkat Daerah	5 Paket		- Semua Kecamatan, Semua Kelurahan	0,00	

Kode	Program / Kegiatan	Sasaran Program		Sasaran Kegiatan				Lokasi Kegiatan	Plafon Anggaran Sementara (Rp.)	Keterangan
		Indikator Kinerja	Target	Output Kegiatan	Target	Outcome Kegiatan	Target			
7 01 01 2.07	Pengadaan Barang Milik Daerah Penunjang Urusan Pemerintahan Daerah			Jumlah Unit Pada Kegiatan Pengadaan Barang Milik Daerah Penunjang Urusan Pemerintahan Daerah	180 Unit				10.691.906.009,00	
7 01 01 2.07	Pengadaan Kendaraan Dinas Operasional atau Lapangan			Jumlah Unit Pada Kegiatan Pengadaan Barang Milik Daerah Penunjang Urusan Pemerintahan Daerah	180 Unit			- Semua Kecamatan, Semua Kelurahan	3.414.187.950,00	
7 01 01 2.07	Pengadaan Mebel			Jumlah Unit Pada Kegiatan Pengadaan Barang Milik Daerah Penunjang Urusan Pemerintahan Daerah	180 Unit			- Semua Kecamatan, Semua Kelurahan	1.761.381.411,00	
7 01 01 2.07	Pengadaan Peralatan dan Mesin Lainnya			Jumlah Unit Pada Kegiatan Pengadaan Barang Milik Daerah Penunjang Urusan Pemerintahan Daerah	180 Unit			- Semua Kecamatan, Semua Kelurahan	4.751.610.745,00	
7 01 01 2.07	Pengadaan Gedung Kantor atau Bangunan Lainnya			Jumlah Unit Pada Kegiatan Pengadaan Barang Milik Daerah Penunjang Urusan Pemerintahan Daerah	180 Unit			- Semua Kecamatan, Semua Kelurahan	0,00	
7 01 01 2.07	Pengadaan Sarana dan Prasarana Pendukung Gedung Kantor atau Bangunan Lainnya			Jumlah Unit Pada Kegiatan Pengadaan Barang Milik Daerah Penunjang Urusan Pemerintahan Daerah	180 Unit			- Semua Kecamatan, Semua Kelurahan	764.725.903,00	
7 01 01 2.08	Penyediaan Jasa Penunjang Urusan Pemerintahan Daerah			Jumlah Laporan pada Kegiatan Penyediaan Jasa Penunjang Urusan Pemerintahan Daerah	49 Laporan				2.813.844.493,00	
7 01 01 2.08	Penyediaan Jasa Surat Menyurat			Jumlah Laporan pada Kegiatan Penyediaan Jasa Penunjang Urusan Pemerintahan Daerah	49 Laporan			- Semua Kecamatan, Semua Kelurahan	62.117.949,00	
7 01 01 2.08	Penyediaan Jasa Komunikasi, Sumber Daya Air dan Listrik			Jumlah Laporan pada Kegiatan Penyediaan Jasa Penunjang Urusan Pemerintahan Daerah	49 Laporan			- Semua Kecamatan, Semua Kelurahan	396.130.000,00	
7 01 01 2.08	Penyediaan Jasa Pelayanan Umum Kantor			Jumlah Laporan pada Kegiatan Penyediaan Jasa Penunjang Urusan Pemerintahan Daerah	49 Laporan			- Semua Kecamatan, Semua Kelurahan	2.355.596.544,00	
7 01 01 2.09	Pemeliharaan Barang Milik Daerah Penunjang Urusan Pemerintahan Daerah			Jumlah Unit dan Ha pada Kegiatan Pemeliharaan Barang Milik Daerah Penunjang Urusan Pemerintahan Daerah	169 Paket				2.638.960.535,00	

Kode	Program / Kegiatan	Sasaran Program		Sasaran Kegiatan			Lokasi Kegiatan	Plafon Anggaran Sementara (Rp.)	Keterangan
		Indikator Kinerja	Target	Output Kegiatan	Target	Outcome Kegiatan			
7 01 01 2.09 0002	Penyediaan Jasa Pemeliharaan, Biaya Pemeliharaan, Pajak dan Perizinan Kendaraan Dinas Operasional atau Lapangan			Jumlah Unit dan Ha pada Kegiatan Pemeliharaan Barang Milik Daerah Penunjang Urusan Pemerintahan Daerah	169 Paket		- Semua Kecamatan, Semua Kelurahan	606.960.524,00	
7 01 01 2.09 0006	Pemeliharaan Peralatan dan Mesin Lainnya			Jumlah Unit dan Ha pada Kegiatan Pemeliharaan Barang Milik Daerah Penunjang Urusan Pemerintahan Daerah	169 Paket		- Semua Kecamatan, Semua Kelurahan	50.420.000,00	
7 01 01 2.09 0009	Pemeliharaan/Rehabilitasi Gedung Kantor dan Bangunan Lainnya			Jumlah Unit dan Ha pada Kegiatan Pemeliharaan Barang Milik Daerah Penunjang Urusan Pemerintahan Daerah	169 Paket		- Semua Kecamatan, Semua Kelurahan	1.981.580.011,00	
7 01 02	<b>PROGRAM PENYELENGGARAAN PEMERINTAHAN DAN PELAYANAN PUBLIK</b>	Persentase penyelenggaraan Pemerintahan dan Pelayanan Publik di Kecamatan Mengwi	100 %					<b>6.675.261.614,00</b>	
7 01 02 2.02	<b>Penyelenggaraan Urusan Pemerintahan yang Tidak Dilaksanakan oleh Unit Kerja Perangkat Daerah yang Ada di Kecamatan</b>			Jumlah Dokumen dan Laporan pada Kegiatan Penyelenggaraan Urusan Pemerintahan yang Tidak Dilaksanakan oleh Unit Kerja Perangkat Daerah yang Ada di Kecamatan	10 Paket			<b>8.203.436,00</b>	
7 01 02 2.02 0003	Peningkatan Efektifitas Pelaksanaan Pelayanan kepada Masyarakat di Wilayah Kecamatan			Jumlah Dokumen dan Laporan pada Kegiatan Penyelenggaraan Urusan Pemerintahan yang Tidak Dilaksanakan oleh Unit Kerja Perangkat Daerah yang Ada di Kecamatan	10 Paket		- Semua Kecamatan, Semua Kelurahan	8.203.436,00	
7 01 02 2.04	<b>Pelaksanaan Urusan Pemerintahan yang Dilimpahkan kepada Camat</b>			Jumlah Dokumen dan Laporan pada Kegiatan Pelaksanaan Urusan Pemerintahan yang Dilimpahkan kepada Camat	13 Paket			<b>6.667.058.178,00</b>	
7 01 02 2.04 0001	Pelaksanaan Urusan Pemerintahan yang Terkait dengan Pelayanan Perizinan Non Usaha			Jumlah Dokumen dan Laporan pada Kegiatan Pelaksanaan Urusan Pemerintahan yang Dilimpahkan kepada Camat	13 Paket		- Semua Kecamatan, Semua Kelurahan	0,00	

Kode	Program / Kegiatan	Sasaran Program		Sasaran Kegiatan				Lokasi Kegiatan	Plafon Anggaran Sementara (Rp.)	Keterangan
		Indikator Kinerja	Target	Output Kegiatan	Target	Outcome Kegiatan	Target			
7	Pelaksanaan Urusan Pemerintahan yang terkait dengan Nonperizinan			Jumlah Dokumen dan Laporan pada Kegiatan Pelaksanaan Urusan Pemerintahan yang Diimpahkan kepada Camat	13 Paket			- Semua Kecamatan, Semua Kelurahan	6.667.058.178,00	
7	<b>PROGRAM PEMBERDAYAAN MASYARAKAT DESA DAN KELURAHAN</b>	Persentase kegiatan pemberdayaan masyarakat desa dan kelurahan di Kecamatan Mengwi	100 %						<b>13.779.006.669,00</b>	
7	<b>Koordinasi Kegiatan Pemberdayaan Desa</b>			Jumlah Lembaga Kemasyarakatan, Unit, Pokmas/Ormas, dan Laporan pada Kegiatan Koordinasi Kegiatan Pemberdayaan Desa	30 Paket				<b>2.318.057.515,00</b>	
7	Peningkatan Partisipasi Masyarakat dalam Forum Musyawarah Perencanaan Pembangunan di Desa			Jumlah Lembaga Kemasyarakatan, Unit, Pokmas/Ormas, dan Laporan pada Kegiatan Koordinasi Kegiatan Pemberdayaan Desa	30 Paket			- Semua Kecamatan, Semua Kelurahan	37.273.132,00	
7	Sinkronisasi Program Kerja dan Kegiatan Pemberdayaan Masyarakat yang Dilakukan oleh Pemerintah dan Swasta di Wilayah Kerja Kecamatan			Jumlah Lembaga Kemasyarakatan, Unit, Pokmas/Ormas, dan Laporan pada Kegiatan Koordinasi Kegiatan Pemberdayaan Desa	30 Paket			- Semua Kecamatan, Semua Kelurahan	54.059.383,00	
7	Peningkatan Efektifitas Kegiatan Pemberdayaan Masyarakat di Wilayah Kecamatan			Jumlah Lembaga Kemasyarakatan, Unit, Pokmas/Ormas, dan Laporan pada Kegiatan Koordinasi Kegiatan Pemberdayaan Desa	30 Paket			- Semua Kecamatan, Semua Kelurahan	2.226.725.000,00	
7	<b>Kegiatan Pemberdayaan Kelurahan</b>			Jumlah Lembaga Kemasyarakatan, Unit, Pokmas/Ormas, dan Laporan pada Kegiatan Koordinasi Kegiatan Pemberdayaan Kelurahan	30 Paket				<b>11.451.179.754,00</b>	
7	Peningkatan Partisipasi Masyarakat dalam Forum Musyawarah Perencanaan Pembangunan di Kelurahan			Jumlah Lembaga Kemasyarakatan, Unit, Pokmas/Ormas, dan Laporan pada Kegiatan Koordinasi Kegiatan Pemberdayaan Kelurahan	30 Paket			- Semua Kecamatan, Semua Kelurahan	58.363.300,00	

Kode	Program / Kegiatan	Sasaran Program		Sasaran Kegiatan				Lokasi Kegiatan	Plafon Anggaran Sementara (Rp.)	Keterangan			
		Indikator Kinerja	Target	Output Kegiatan	Target	Outcome Kegiatan	Target						
7	01	03	2.02	0002	Pembangunan Sarana dan Prasarana Kelurahan			Jumlah Lembaga Kemasyarakatan, Unit, Pokmas/Ormas, dan Laporan pada Kegiatan Pemberdayaan Kelurahan	30 Paket		- Semua Kecamatan, Semua Kelurahan	6.181.164.207,00	
7						01	03	2.02	0003	Pemberdayaan Masyarakat di Kelurahan		Jumlah Lembaga Kemasyarakatan, Unit, Pokmas/Ormas, dan Laporan pada Kegiatan Pemberdayaan Kelurahan	30 Paket
7	01	03	2.03		<b>Pemberdayaan Lembaga Kemasyarakatan Tingkat Kecamatan</b>			Jumlah Lembaga Kemasyarakatan, Unit, Pokmas/Ormas, dan laporan pada Kegiatan Pemberdayaan Kelurahan	1 Paket			<b>9.769.400,00</b>	
7	01	03	2.03	0004	Fasilitasi Pengembangan Usaha Ekonomi Masyarakat			Jumlah Lembaga Kemasyarakatan, Unit, Pokmas/Ormas, dan laporan pada Kegiatan Pemberdayaan Kelurahan	1 Paket		- Semua Kecamatan, Semua Kelurahan	9.769.400,00	
7	01	04			<b>PROGRAM KOORDINASI KETENTRAMAN DAN KETERTIBAN UMUM</b>	Persentase ketentraman dan ketertiban umum di Kecamatan Mengwi	100 %					<b>742.288.684,00</b>	
7	01	04	2.02		<b>Koordinasi Penerapan dan Penegakan Peraturan Daerah dan Peraturan Kepala Daerah</b>			Jumlah Laporan pada Kegiatan Koordinasi Penerapan dan Penegakan Peraturan Daerah dan Peraturan Kepala Daerah	12 Laporan			<b>742.288.684,00</b>	
7	01	04	2.02	0001	Koordinasi/Sinergi dengan Perangkat Daerah yang Tugas dan Fungsinya di Bidang Penegakan Peraturan Perundang-Undangan dan/atau Kepolisian Negara Republik Indonesia			Jumlah Laporan pada Kegiatan Koordinasi Penerapan dan Penegakan Peraturan Daerah dan Peraturan Kepala Daerah	12 Laporan		- Semua Kecamatan, Semua Kelurahan	742.288.684,00	
7	01	05			<b>PROGRAM PENYELENGGARAAN URUSAN PEMERINTAHAN UMUM</b>	Persentase penyelenggaraan urusan pemerintahan umum di Kecamatan Mengwi	100 %					<b>543.985.581,00</b>	
7	01	05	2.01		<b>Penyelenggaraan Urusan Pemerintahan Umum Sesuai Penugasan Kepala Daerah</b>			Jumlah Orang, Lembaga Masyarakat, Dokumen dan Laporan pada Kegiatan Penyelenggaraan Urusan Pemerintahan Umum Sesuai Penugasan Kepala Daerah	151 Paket			<b>543.985.581,00</b>	

Kode	Program / Kegiatan	Sasaran Program		Sasaran Kegiatan				Lokasi Kegiatan	Plafon Anggaran Sementara (Rp.)	Keterangan	
		Indikator Kinerja	Target	Output Kegiatan	Target	Outcome Kegiatan	Target				
7	01	05	2.01	0003	Pembinaan Persatuan dan Kesatuan Bangsa	Jumlah Orang, Lembaga Masyarakat, Dokumen dan Laporan pada Kegiatan Penyelenggaraan Urusan Pemerintahan Umum Sesuai Penugasan Kepala Daerah	151 Paket		- Semua Kecamatan, Semua Kelurahan	476.448.081,00	
7	01	05	2.01	0008	Pelaksanaan Tugas Forum Koordinasi Pimpinan di Kecamatan	Jumlah Orang, Lembaga Masyarakat, Dokumen dan Laporan pada Kegiatan Penyelenggaraan Urusan Pemerintahan Umum Sesuai Penugasan Kepala Daerah	151 Paket		- Semua Kecamatan, Semua Kelurahan	67.537.500,00	
7	01	06			<b>PROGRAM PEMBINAAN DAN PENGAWASAN PEMERINTAHAN DESA</b>	Cakupan Pelaksanaan Pembinaan dan Pengawasan pemerintahan Desa di Kecamatan Mengwi	100 %			<b>87.385.872,00</b>	
7	01	06	2.01		Fasilitasi, Rekomendasi dan Pembinaan dan Pengawasan Pemerintahan Desa	Jumlah Dokumen dan Laporan pada Kegiatan Fasilitasi, Rekomendasi dan Koordinasi Pembinaan dan Pengawasan Pemerintahan Desa	46 Paket			<b>87.385.872,00</b>	
7	01	06	2.01	0002	Fasilitasi Administrasi Tata Pemerintahan Desa	Jumlah Dokumen dan Laporan pada Kegiatan Fasilitasi, Rekomendasi dan Koordinasi Pembinaan dan Pengawasan Pemerintahan Desa	46 Paket		- Semua Kecamatan, Semua Kelurahan	20.949.536,00	
7	01	06	2.01	0006	Fasilitasi Pelaksanaan Pemilihan Kepala Desa	Jumlah Dokumen dan Laporan pada Kegiatan Fasilitasi, Rekomendasi dan Koordinasi Pembinaan dan Pengawasan Pemerintahan Desa	46 Paket		- Semua Kecamatan, Semua Kelurahan	11.804.236,00	
7	01	06	2.01	0009	Fasilitasi Sinkronisasi Perencanaan Pembangunan Daerah dengan Pembangunan Desa	Jumlah Dokumen dan Laporan pada Kegiatan Fasilitasi, Rekomendasi dan Koordinasi Pembinaan dan Pengawasan Pemerintahan Desa	46 Paket		- Semua Kecamatan, Semua Kelurahan	54.632.100,00	
<b>7.01.0.00.0.00.04.0000 Kecamatan Kuta Utara</b>											
<b>7.01.0.00.0.00.04.0000 Kecamatan Kuta Utara</b>											
7	01	01			<b>PROGRAM PENUNJANG URUSAN PEMERINTAHAN DAERAH KABUPATEN/KOTA</b>	Persentase Pelaksanaan Penunjang Urusan Pemerintahan di kecamatan Kuta Utara	100 %			<b>24.923.845.332,00</b>	

Kode	Program / Kegiatan	Sasaran Program		Sasaran Kegiatan				Lokasi Kegiatan	Plafon Anggaran Sementara (Rp.)	Keterangan
		Indikator Kinerja	Target	Output Kegiatan	Target	Outcome Kegiatan	Target			
7 01 01 2.01	Perencanaan, Penganggaran, dan Evaluasi Kinerja Perangkat Daerah			Jumlah Dokumen dan laporan pada Kegiatan Perencanaan, Penganggaran dan Evaluasi Kinerja Perangkat Daerah	1 Paket				150.869.013,00	
7 01 01 2.01	Penyusunan Dokumen Perencanaan Perangkat Daerah			Jumlah Dokumen dan laporan pada Kegiatan Perencanaan, Penganggaran dan Evaluasi Kinerja Perangkat Daerah	1 Paket			- Semua Kecamatan, Semua Kelurahan	140.966.015,00	
7 01 01 2.01	Evaluasi Kinerja Perangkat Daerah			Jumlah Dokumen dan laporan pada Kegiatan Perencanaan, Penganggaran dan Evaluasi Kinerja Perangkat Daerah	1 Paket			- Semua Kecamatan, Semua Kelurahan	9.902.998,00	
7 01 01 2.02	Administrasi Keuangan Perangkat Daerah			Jumlah Orang/Bulan, Dokumen dan Laporan Pada Kegiatan Administrasi Keuangan Perangkat Daerah	81 orang				17.469.206.161,00	
7 01 01 2.02	Penyediaan Gaji dan Tunjangan ASN			Jumlah Orang/Bulan, Dokumen dan Laporan Pada Kegiatan Administrasi Keuangan Perangkat Daerah	81 orang			- Semua Kecamatan, Semua Kelurahan	17.469.206.161,00	
7 01 01 2.06	Administrasi Umum Perangkat Daerah			Jumlah Paket, Dokumen dan Laporan Pada Kegiatan Administrasi Umum Perangkat Daerah	1 Paket				828.349.676,00	
7 01 01 2.06	Penyediaan Komponen Instalasi Listrik/Penerangan Bangunan Kantor			Jumlah Paket, Dokumen dan Laporan Pada Kegiatan Administrasi Umum Perangkat Daerah	1 Paket			- Semua Kecamatan, Semua Kelurahan	3.972.690,00	
7 01 01 2.06	Penyediaan Bahan Logistik Kantor			Jumlah Paket, Dokumen dan Laporan Pada Kegiatan Administrasi Umum Perangkat Daerah	1 Paket			- Semua Kecamatan, Semua Kelurahan	725.895.500,00	
7 01 01 2.06	Penyediaan Barang Cetak dan Penggandaan			Jumlah Paket, Dokumen dan Laporan Pada Kegiatan Administrasi Umum Perangkat Daerah	1 Paket			- Semua Kecamatan, Semua Kelurahan	40.295.886,00	
7 01 01 2.06	Penyediaan Bahan Bacaan dan Peraturan Perundang-undangan			Jumlah Paket, Dokumen dan Laporan Pada Kegiatan Administrasi Umum Perangkat Daerah	1 Paket			- Semua Kecamatan, Semua Kelurahan	58.185.600,00	
7 01 01 2.07	Pengadaan Barang Milik Daerah Penunjang Urusan Pemerintahan Daerah								4.415.233.992,00	



Kode	Program / Kegiatan	Sasaran Program		Sasaran Kegiatan				Lokasi Kegiatan	Plafon Anggaran Sementara (Rp.)	Keterangan
		Indikator Kinerja	Target	Output Kegiatan	Target	Outcome Kegiatan	Target			
7 01 01 2.07 0002	Pengadaan Kendaraan Dinas Operasional atau Lapangan			-	-			- Semua Kecamatan, Semua Kelurahan	2.116.422.570,00	
7 01 01 2.07 0005	Pengadaan Mebel			-	-			- Semua Kecamatan, Semua Kelurahan	151.890.846,00	
7 01 01 2.07 0006	Pengadaan Peralatan dan Mesin Lainnya			-	-			- Semua Kecamatan, Semua Kelurahan	1.523.765.376,00	
7 01 01 2.07 0011	Pengadaan Sarana dan Prasarana Pendukung Gedung Kantor atau Bangunan Lainnya			-	-			- Semua Kecamatan, Semua Kelurahan	623.155.200,00	
7 01 01 2.08 0001	<b>Penyediaan Jasa Penunjang Urusan Pemerintahan Daerah</b>			Jumlah Laporan pada Kegiatan Penyediaan Jasa Penunjang Urusan Pemerintahan Daerah	20 Laporan				<b>1.100.627.706,00</b>	
7 01 01 2.08 0002	Penyediaan Jasa Surat Menyurat			Jumlah Laporan pada Kegiatan Penyediaan Jasa Penunjang Urusan Pemerintahan Daerah	20 Laporan			- Semua Kecamatan, Semua Kelurahan	61.480.955,00	
7 01 01 2.08 0002	Penyediaan Jasa Komunikasi, Sumber Daya Air dan Listrik			Jumlah Laporan pada Kegiatan Penyediaan Jasa Penunjang Urusan Pemerintahan Daerah	20 Laporan			- Semua Kecamatan, Semua Kelurahan	279.740.316,00	
7 01 01 2.08 0004	Penyediaan Jasa Pelayanan Umum Kantor			Jumlah Laporan pada Kegiatan Penyediaan Jasa Penunjang Urusan Pemerintahan Daerah	20 Laporan			- Semua Kecamatan, Semua Kelurahan	759.406.435,00	
7 01 01 2.09 0001	<b>Pemeliharaan Barang Milik Daerah Penunjang Urusan Pemerintahan Daerah</b>			Jumlah Unit dan Ha pada Kegiatan Pemeliharaan Barang Milik Daerah Penunjang Urusan Pemerintahan Daerah	131 Paket				<b>959.558.784,00</b>	
7 01 01 2.09 0001	Penyediaan Jasa Pemeliharaan, Biaya Pemeliharaan, dan Pajak Kendaraan Perorangan Dinas atau Kendaraan Dinas Jabatan			Jumlah Unit dan Ha pada Kegiatan Pemeliharaan Barang Milik Daerah Penunjang Urusan Pemerintahan Daerah	131 Paket			- Semua Kecamatan, Semua Kelurahan	124.425.320,00	

Kode	Program / Kegiatan	Sasaran Program		Sasaran Kegiatan			Lokasi Kegiatan	Plafon Anggaran Sementara (Rp.)	Keterangan
		Indikator Kinerja	Target	Output Kegiatan	Target	Outcome Kegiatan			
7 01 01 2.09 0002	Penyediaan Jasa Pemeliharaan, Biaya Pemeliharaan, Pajak dan Perizinan Kendaraan Dinas Operasional atau Lapangan			Jumlah Unit dan Ha pada Kegiatan Pemeliharaan Barang Milik Daerah Penunjang Urusan Pemerintahan Daerah	131 Paket		- Semua Kecamatan, Semua Kelurahan	424.267.852,00	
7 01 01 2.09 0006	Pemeliharaan Peralatan dan Mesin Lainnya			Jumlah Unit dan Ha pada Kegiatan Pemeliharaan Barang Milik Daerah Penunjang Urusan Pemerintahan Daerah	131 Paket		- Semua Kecamatan, Semua Kelurahan	87.700.212,00	
7 01 01 2.09 0010	Pemeliharaan/Rehabilitasi Sarana dan Prasarana Gedung Kantor atau Bangunan Lainnya			Jumlah Unit dan Ha pada Kegiatan Pemeliharaan Barang Milik Daerah Penunjang Urusan Pemerintahan Daerah	131 Paket		- Semua Kecamatan, Semua Kelurahan	323.165.400,00	
7 01 02	<b>PROGRAM PENYELENGGARAAN PEMERINTAHAN DAN PELAYANAN PUBLIK</b>	Persentase Penyelenggaraan Pemerintahan dan Pelayanan Publik di Kecamatan Kuta Utara	100 %					<b>6.135.744.733,00</b>	
7 01 02 2.01	<b>Koordinasi Penyelenggaraan Kegiatan Pemerintahan di Tingkat Kecamatan</b>			Jumlah Dokumen dan Laporan pada Kegiatan Koordinasi Penyelenggaraan Kegiatan Pemerintahan di Tingkat Kecamatan	1 Paket			<b>22.127.500,00</b>	
7 01 02 2.01 0001	Koordinasi/Sinergi Perencanaan dan Pelaksanaan Kegiatan Pemerintahan dengan Perangkat Daerah dan Instansi Vertikal Terkait			Jumlah Dokumen dan Laporan pada Kegiatan Koordinasi Penyelenggaraan Kegiatan Pemerintahan di Tingkat Kecamatan	1 Paket		- Semua Kecamatan, Semua Kelurahan	22.127.500,00	
7 01 02 2.02	<b>Penyelenggaraan Urusan Pemerintahan yang Tidak Dilaksanakan oleh Unit Kerja Perangkat Daerah yang Ada di Kecamatan</b>			Jumlah Dokumen dan Laporan pada Kegiatan Penyelenggaraan Urusan Pemerintahan yang tidak Dilaksanakan oleh Unit Kerja Perangkat Daerah yang	3 Paket			<b>734.104.314,00</b>	
7 01 02 2.02 0003	Peningkatan Efektifitas Pelaksanaan Pelayanan kepada Masyarakat di Wilayah Kecamatan			Jumlah Dokumen dan Laporan pada Kegiatan Penyelenggaraan Urusan Pemerintahan yang tidak Dilaksanakan oleh Unit Kerja Perangkat Daerah yang	3 Paket		- Semua Kecamatan, Semua Kelurahan	734.104.314,00	
7 01 02 2.04	<b>Pelaksanaan Urusan Pemerintahan yang Dilimpahkan kepada Camat</b>			Jumlah Dokumen dan Laporan pada Kegiatan Pelaksanaan Urusan Pemerintahan yang Dilimpahkan kepada Camat	20 Paket			<b>5.379.512.919,00</b>	

Kode	Program / Kegiatan	Sasaran Program		Sasaran Kegiatan				Lokasi Kegiatan	Plafon Anggaran Sementara (Rp.)	Keterangan	
		Indikator Kinerja	Target	Output Kegiatan	Target	Outcome Kegiatan	Target				
7	01	02	2.04	0002		Jumlah Dokumen dan Laporan pada Kegiatan Pelaksanaan Urusan Pemerintahan yang Diimpahkan kepada Camat	20 Paket		- Semua Kecamatan, Semua Kelurahan	5.379.512.919,00	
7	01	03			Persentase Pelaksanaan Pemberdayaan Masyarakat Desa dan Kelurahan di Kecamatan Kuta Utara	100 %				6.107.360.284,00	
7	01	03	2.01	0001		Jumlah Lembaga Kemasyarakatan dan Laporan pada Kegiatan Koordinasi Kegiatan Pemberdayaan Desa	1 Paket			2.599.334.457,00	
7	01	03	2.01	0001		Jumlah Lembaga Kemasyarakatan dan Laporan pada Kegiatan Koordinasi Kegiatan Pemberdayaan Desa	1 Paket		- Semua Kecamatan, Semua Kelurahan	47.473.818,00	
7	01	03	2.01	0002		Jumlah Lembaga Kemasyarakatan dan Laporan pada Kegiatan Koordinasi Kegiatan Pemberdayaan Desa	1 Paket		- Semua Kecamatan, Semua Kelurahan	47.080.958,00	
7	01	03	2.01	0003		Jumlah Lembaga Kemasyarakatan dan Laporan pada Kegiatan Koordinasi Kegiatan Pemberdayaan Desa	1 Paket		- Semua Kecamatan, Semua Kelurahan	2.504.779.681,00	
7	01	03	2.02			Jumlah lembaga kemasyarakatan, dokumen dan laporan pada kegiatan koordinasi kegiatan pemberdayaan Kelurahan	6 Paket			3.497.559.996,00	
7	01	03	2.02	0001		Jumlah lembaga kemasyarakatan, dokumen dan laporan pada kegiatan koordinasi kegiatan pemberdayaan Kelurahan	6 Paket		- Semua Kecamatan, Semua Kelurahan	23.961.404,00	
7	01	03	2.02	0002		Jumlah lembaga kemasyarakatan, dokumen dan laporan pada kegiatan koordinasi kegiatan pemberdayaan Kelurahan	6 Paket		- Semua Kecamatan, Semua Kelurahan	601.928.005,00	

Kode	Program / Kegiatan	Sasaran Program		Sasaran Kegiatan			Lokasi Kegiatan	Plafon Anggaran Sementara (Rp.)	Keterangan
		Indikator Kinerja	Target	Output Kegiatan	Target	Outcome Kegiatan			
7 01 03 2.02 0003	Pemberdayaan Masyarakat di Kelurahan			Jumlah lembaga kemasyarakatan, dokumen dan laporan pada kegiatan koordinasi kegiatan pemberdayaan Kelurahan	6 Paket		- Semua Kecamatan, Semua Kelurahan	2.871.670.587,00	
7 01 03 2.03	<b>Pemberdayaan Lembaga Kemasyarakatan Tingkat Kecamatan</b>							<b>10.465.831,00</b>	
7 01 03 2.03 0004	Fasilitasi Pengembangan Usaha Ekonomi Masyarakat				-		- Semua Kecamatan, Semua Kelurahan	10.465.831,00	
7 01 04	<b>PROGRAM KOORDINASI KETENTRAMAN DAN KETERTIBAN UMUM</b>	Persentase Pelaksanaan Koordinasi Ketentraman dan Ketertiban Umum di Kecamatan Kuta Utara	100 %					<b>71.871.942,00</b>	
7 01 04 2.02	<b>Koordinasi Penerapan dan Penegakan Peraturan Daerah dan Peraturan Kepala Daerah</b>							<b>71.871.942,00</b>	
7 01 04 2.02 0001	Koordinasi/Sinergi dengan Perangkat Daerah yang Tugas dan Fungsinya di Bidang Penegakan Peraturan Perundang-Undangan dan/atau Kepolisian Negara Republik Indonesia				-		- Semua Kecamatan, Semua Kelurahan	71.871.942,00	
7 01 05	<b>PROGRAM PENYELENGGARAAN URUSAN PEMERINTAHAN UMUM</b>	Persentase Penyelenggaraan Urusan Pemerintahan Umum di Kecamatan Kuta Utara	100 %					<b>526.871.581,00</b>	
7 01 05 2.01	<b>Penyelenggaraan Urusan Pemerintahan Umum Sesuai Penugasan Kepala Daerah</b>			Jumlah Orang, Lembaga masyarakat, dokumen dan laporan pada kegiatan penyelenggaraan urusan pada kegiatan Penyelenggaraan Urusan Pemerintahan Umum sesuai Penugasan Kepala Daerah	Paket			<b>526.871.581,00</b>	
7 01 05 2.01 0003	Pembinaan Persatuan dan Kesatuan Bangsa			Jumlah Orang, Lembaga masyarakat, dokumen dan laporan pada kegiatan penyelenggaraan urusan pada kegiatan Penyelenggaraan Urusan Pemerintahan Umum sesuai Penugasan Kepala Daerah	Paket		- Semua Kecamatan, Semua Kelurahan	420.523.066,00	

Kode	Program / Kegiatan	Sasaran Program		Sasaran Kegiatan				Lokasi Kegiatan	Plafon Anggaran Sementara (Rp.)	Keterangan
		Indikator Kinerja	Target	Output Kegiatan	Target	Outcome Kegiatan	Target			
7 01 05 2.01 0008	Pelaksanaan Tugas Forum Koordinasi Pimpinan di Kecamatan			Jumlah Orang, Lembaga masyarakat, dokumen dan laporan pada kegiatan penyelenggaraan urusan pada kegiatan Penyelenggaraan Urusan Pemerintahan Umum sesuai Penugasan Kepala Daerah	Paket			- Semua Kecamatan, Semua Kelurahan	106.348.515,00	
7 01 06	<b>PROGRAM PEMBINAAN DAN PENGAWASAN PEMERINTAHAN DESA</b>	Persentase Pembinaan dan Pengawasan Pemerintahan Desa di Kecamatan Kuta Utara	100 %						<b>838.647.150,00</b>	
7 01 06 2.01	<b>Fasilitasi, Rekomendasi dan Koordinasi Pembinaan dan Pengawasan Pemerintahan Desa</b>			Jumlah Dokumen dan laporan pada Kegiatan Fasilitasi, Rekomendasi dan Koordinasi Pembinaan dan Pengawasan Pemerintahan Desa	Paket				<b>838.647.150,00</b>	
7 01 06 2.01 0002	Fasilitasi Administrasi Tata Pemerintahan Desa			Jumlah Dokumen dan laporan pada Kegiatan Fasilitasi, Rekomendasi dan Koordinasi Pembinaan dan Pengawasan Pemerintahan Desa	Paket			- Semua Kecamatan, Semua Kelurahan	801.928.050,00	
7 01 06 2.01 0008	Rekomendasi Pengangkatan dan Pemberhentian Perangkat Desa			Jumlah Dokumen dan laporan pada Kegiatan Fasilitasi, Rekomendasi dan Koordinasi Pembinaan dan Pengawasan Pemerintahan Desa	Paket			- Semua Kecamatan, Semua Kelurahan	13.160.800,00	
7 01 06 2.01 0009	Fasilitasi Sinkronisasi Perencanaan Pembangunan Daerah dengan Pembangunan Desa			Jumlah Dokumen dan laporan pada Kegiatan Fasilitasi, Rekomendasi dan Koordinasi Pembinaan dan Pengawasan Pemerintahan Desa	Paket			- Semua Kecamatan, Semua Kelurahan	23.558.300,00	
<b>7.01.0.00.0.00.05.0000 Kecamatan Kuta</b>										
<b>7.01.0.00.0.00.05.0000 Kecamatan Kuta</b>										
7 01 01	<b>PROGRAM PENUNJANG URUSAN PEMERINTAHAN DAERAH KABUPATEN/KOTA</b>	Jumlah Paket pada Program Penunjang Urusan Pemerintah Daerah Kabupaten/Kota	304 paket						<b>36.699.289.584,00</b>	
7 01 01 2.01	<b>Perencanaan, Penganggaran, dan Evaluasi Kinerja Perangkat Daerah</b>			Jumlah dokumen dan Laporan padaperencanaan,p enganggaran dan evaluasi Perangkat Daerah	10 Dokumen				<b>11.269.600,00</b>	

Kode	Program / Kegiatan	Sasaran Program		Sasaran Kegiatan				Lokasi Kegiatan	Plafon Anggaran Sementara (Rp.)	Keterangan
		Indikator Kinerja	Target	Output Kegiatan	Target	Outcome Kegiatan	Target			
7 01 2.01 0001	Penyusunan Dokumen Perencanaan Perangkat Daerah			Jumlah dokumen dan Laporan padaperencanaan,p enganggaran dan evaluasi Perangkat Daerah	10 Dokumen			- Semua Kecamatan, Semua Kelurahan	6.445.100,00	
7 01 2.01 0006	Koordinasi dan Penyusunan Laporan Capaian Kinerja dan Ikhtisar Realisasi Kinerja SKPD			Jumlah dokumen dan Laporan padaperencanaan,p enganggaran dan evaluasi Perangkat Daerah	10 Dokumen			- Semua Kecamatan, Semua Kelurahan	0,00	
7 01 2.01 0007	Evaluasi Kinerja Perangkat Daerah			Jumlah dokumen dan Laporan padaperencanaan,p enganggaran dan evaluasi Perangkat Daerah	10 Dokumen			- Semua Kecamatan, Semua Kelurahan	4.824.500,00	
7 01 2.02 01	<b>Administrasi Keuangan Perangkat Daerah</b>			Jumlah Orang/bulan, Dokumen dan Laporan pada Kegiatan Administrasi Keuangan Perangkat Daerah	12 Paket				<b>19.319.658.741,00</b>	
7 01 2.02 0001	Penyediaan Gaji dan Tunjangan ASN			Jumlah Orang/bulan, Dokumen dan Laporan pada Kegiatan Administrasi Keuangan Perangkat Daerah	12 Paket			- Semua Kecamatan, Semua Kelurahan	19.319.658.741,00	
7 01 2.06 01	<b>Administrasi Umum Perangkat Daerah</b>			Jumlah Paket, Dokumen dan Laporan pada Kegiatan Administrasi Umum Perangkat Daerah	5 paket				<b>1.626.594.000,00</b>	
7 01 2.06 0001	Penyediaan Komponen Instalasi Listrik/Penerangan Bangunan Kantor			Jumlah Paket, Dokumen dan Laporan pada Kegiatan Administrasi Umum Perangkat Daerah	5 paket			- Semua Kecamatan, Semua Kelurahan	347.765.900,00	
7 01 2.06 0004	Penyediaan Bahan Logistik Kantor			Jumlah Paket, Dokumen dan Laporan pada Kegiatan Administrasi Umum Perangkat Daerah	5 paket			- Semua Kecamatan, Semua Kelurahan	1.077.828.200,00	
7 01 2.06 0005	Penyediaan Barang Cetak dan Penggandaan			Jumlah Paket, Dokumen dan Laporan pada Kegiatan Administrasi Umum Perangkat Daerah	5 paket			- Semua Kecamatan, Semua Kelurahan	54.934.700,00	
7 01 2.06 0006	Penyediaan Bahan Bacaan dan Peraturan Perundang-undangan			Jumlah Paket, Dokumen dan Laporan pada Kegiatan Administrasi Umum Perangkat Daerah	5 paket			- Semua Kecamatan, Semua Kelurahan	108.031.200,00	
7 01 2.06 0009	Penyelenggaraan Rapat Koordinasi dan Konsultasi SKPD			Jumlah Paket, Dokumen dan Laporan pada Kegiatan Administrasi Umum Perangkat Daerah	5 paket			- Semua Kecamatan, Semua Kelurahan	38.034.000,00	

Kode	Program / Kegiatan	Sasaran Program		Sasaran Kegiatan				Lokasi Kegiatan	Plafon Anggaran Sementara (Rp.)	Keterangan
		Indikator Kinerja	Target	Output Kegiatan	Target	Outcome Kegiatan	Target			
7 01 01 2.07	Pengadaan Barang Milik Daerah Penunjang Urusan Pemerintahan Daerah			Jumlah unit pengadaan barang milik daerah	10 Unit				8.332.160.611,00	
7 01 01 2.07	Pengadaan Kendaraan Dinas Operasional atau Lapangan			Jumlah unit pengadaan barang milik daerah	10 Unit			- Semua Kecamatan, Semua Kelurahan	4.395.854.450,00	
7 01 01 2.07	Pengadaan Mebel			Jumlah unit pengadaan barang milik daerah	10 Unit			- Semua Kecamatan, Semua Kelurahan	867.265.200,00	
7 01 01 2.07	Pengadaan Peralatan dan Mesin Lainnya			Jumlah unit pengadaan barang milik daerah	10 Unit			- Semua Kecamatan, Semua Kelurahan	2.569.540.961,00	
7 01 01 2.07	Pengadaan Sarana dan Prasarana Pendukung Gedung Kantor atau Bangunan Lainnya			Jumlah unit pengadaan barang milik daerah	10 Unit			- Semua Kecamatan, Semua Kelurahan	499.500.000,00	
7 01 01 2.08	Penyediaan Jasa Penunjang Urusan Pemerintahan Daerah			Jumlah Laporan pada kegiatan Penyediaan Jasa Penunjang Urusan Pemerintahan Daerah	14 laporan				2.830.702.332,00	
7 01 01 2.08	Penyediaan Jasa Surat Menyurat			Jumlah Laporan pada kegiatan Penyediaan Jasa Penunjang Urusan Pemerintahan Daerah	14 laporan			- Semua Kecamatan, Semua Kelurahan	124.662.400,00	
7 01 01 2.08	Penyediaan Jasa Komunikasi, Sumber Daya Air dan Listrik			Jumlah Laporan pada kegiatan Penyediaan Jasa Penunjang Urusan Pemerintahan Daerah	14 laporan			- Semua Kecamatan, Semua Kelurahan	465.378.900,00	
7 01 01 2.08	Penyediaan Jasa Pelayanan Umum Kantor			Jumlah Laporan pada kegiatan Penyediaan Jasa Penunjang Urusan Pemerintahan Daerah	14 laporan			- Semua Kecamatan, Semua Kelurahan	2.240.661.032,00	
7 01 01 2.09	Pemeliharaan Barang Milik Daerah Penunjang Urusan Pemerintahan Daerah			Jumlah Unit dan Ha pada Kegiatan Pemeliharaan Barang Milik Daerah Penunjang Urusan Pemerintahan Daerah	181 paket				4.578.904.300,00	
7 01 01 2.09	Penyediaan Jasa Pemeliharaan, Biaya Pemeliharaan, dan Pajak Kendaraan Perorangan Dinas atau Kendaraan Dinas Jabatan			Jumlah Unit dan Ha pada Kegiatan Pemeliharaan Barang Milik Daerah Penunjang Urusan Pemerintahan Daerah	181 paket			- Semua Kecamatan, Semua Kelurahan	120.677.200,00	

Kode	Program / Kegiatan	Sasaran Program		Sasaran Kegiatan			Lokasi Kegiatan	Plafon Anggaran Sementara (Rp.)	Keterangan
		Indikator Kinerja	Target	Output Kegiatan	Target	Outcome Kegiatan			
7 01 01 2.09 0002	Penyediaan Jasa Pemeliharaan, Biaya Pemeliharaan, Pajak dan Perizinan Kendaraan Dinas Operasional atau Lapangan			Jumlah Unit dan Ha pada Kegiatan Pemeliharaan Barang Milik Daerah Penunjang Urusan Pemerintahan Daerah	181 paket		- Semua Kecamatan, Semua Kelurahan	620.640.700,00	
7 01 01 2.09 0006	Pemeliharaan Peralatan dan Mesin Lainnya			Jumlah Unit dan Ha pada Kegiatan Pemeliharaan Barang Milik Daerah Penunjang Urusan Pemerintahan Daerah	181 paket		- Semua Kecamatan, Semua Kelurahan	262.764.400,00	
7 01 01 2.09 0009	Pemeliharaan/Rehabilitasi Gedung Kantor dan Bangunan Lainnya			Jumlah Unit dan Ha pada Kegiatan Pemeliharaan Barang Milik Daerah Penunjang Urusan Pemerintahan Daerah	181 paket		- Semua Kecamatan, Semua Kelurahan	3.574.822.000,00	
7 01 02	<b>PROGRAM PENYELENGGARAAN PEMERINTAHAN DAN PELAYANAN PUBLIK</b>	Presentase penyelenggaraan pemerintahan dan pelayanan publik di kecamatan kuta	100 %					<b>4.690.141.136,00</b>	
7 01 02 2.02	Penyelenggaraan Urusan Pemerintahan yang Tidak Dilaksanakan oleh Unit Kerja Perangkat Daerah yang Ada di Kecamatan			Jumlah Dokumen dan Laporan pada Kegiatan Penyelenggaraan Urusan Pemerintahan yang Tidak Dilaksanakan oleh Unit Kerja Perangkat Daerah yang Ada di Kecamatan	8 paket			<b>1.136.441.652,00</b>	
7 01 02 2.02 0002	Fasilitasi Percepatan Pencapaian Standar Pelayanan Minimal di Wilayah Kecamatan			Jumlah Dokumen dan Laporan pada Kegiatan Penyelenggaraan Urusan Pemerintahan yang Tidak Dilaksanakan oleh Unit Kerja Perangkat Daerah yang Ada di Kecamatan	8 paket		- Semua Kecamatan, Semua Kelurahan	1.065.975.300,00	
7 01 02 2.02 0003	Peningkatan Efektifitas Pelaksanaan Pelayanan kepada Masyarakat di Wilayah Kecamatan			Jumlah Dokumen dan Laporan pada Kegiatan Penyelenggaraan Urusan Pemerintahan yang Tidak Dilaksanakan oleh Unit Kerja Perangkat Daerah yang Ada di Kecamatan	8 paket		- Semua Kecamatan, Semua Kelurahan	70.466.352,00	
7 01 02 2.04	<b>Pelaksanaan Urusan Pemerintahan yang Dilimpahkan kepada Camat</b>			Jumlah Dokumen dan Laporan pada Kegiatan Pelaksanaan Urusan Pemerintahan yang Dilimpahkan kepada Camat	4 paket			<b>3.553.699.484,00</b>	



Kode	Program / Kegiatan	Sasaran Program		Sasaran Kegiatan			Lokasi Kegiatan	Plafon Anggaran Sementara (Rp.)	Keterangan		
		Indikator Kinerja	Target	Output Kegiatan	Target	Outcome Kegiatan				Target	
7	01	02	2.04	0002		Jumlah Dokumen dan Laporan pada Kegiatan Pelaksanaan Urusan Pemerintahan yang Diliimpahkan kepada Camat	4 paket		- Semua Kecamatan, Semua Kelurahan	3.553.699.484,00	
7	01	03			Jumlah Paket pada Program Pemberdayaan Masyarakat Desa Dan Kelurahan	9 paket				10.343.015.849,00	
7	01	03	2.01			Jumlah Lembaga Kemasyarakatan, Dokumen dan Laporan pada Kegiatan Koordinasi Kegiatan Pemberdayaan Desa	2 paket			2.523.873.360,00	
7	01	03	2.01	0001		Jumlah Lembaga Kemasyarakatan, Dokumen dan Laporan pada Kegiatan Koordinasi Kegiatan Pemberdayaan Desa	2 paket			23.456.700,00	
7	01	03	2.01	0002		Jumlah Lembaga Kemasyarakatan, Dokumen dan Laporan pada Kegiatan Koordinasi Kegiatan Pemberdayaan Desa	2 paket			23.636.000,00	
7	01	03	2.01	0003		Jumlah Lembaga Kemasyarakatan, Dokumen dan Laporan pada Kegiatan Koordinasi Kegiatan Pemberdayaan Desa	2 paket			2.476.780.660,00	
7	01	03	2.02			Jumlah Lembaga Kemasyarakatan, Unit, Pokmas/Ormas, dan Laporan pada Kegiatan Pemberdayaan Kelurahan	5 paket			7.798.834.389,00	
7	01	03	2.02	0001		Jumlah Lembaga Kemasyarakatan, Unit, Pokmas/Ormas, dan Laporan pada Kegiatan Pemberdayaan Kelurahan	5 paket			34.329.000,00	
7	01	03	2.02	0002		Jumlah Lembaga Kemasyarakatan, Unit, Pokmas/Ormas, dan Laporan pada Kegiatan Pemberdayaan Kelurahan	5 paket			2.294.841.100,00	

Kode	Program / Kegiatan	Sasaran Program		Sasaran Kegiatan				Lokasi Kegiatan	Plafon Anggaran Sementara (Rp.)	Keterangan		
		Indikator Kinerja	Target	Output Kegiatan	Target	Outcome Kegiatan	Target					
7	01	03	2.02	0003	Pemberdayaan Masyarakat di Kelurahan		Jumlah Lembaga Kemasyarakatan, Unit, Pokmas/Ormas, dan Laporan pada Kegiatan Pemberdayaan Kelurahan	5 paket		- Semua Kecamatan, Semua Kelurahan	5.469.664.289,00	
7	01	03	2.03		<b>Pemberdayaan Lembaga Kemasyarakatan Tingkat Kecamatan</b>		Jumlah Lembaga Kemasyarakatan, Unit, Orang, Dokumen dan Laporan pada Kegiatan Pemberdayaan Lembaga Kemasyarakatan Tingkat Kecamatan	4 paket			<b>20.308.100,00</b>	
7	01	03	2.03	0004	Fasilitasi Pengembangan Usaha Ekonomi Masyarakat		Jumlah Lembaga Kemasyarakatan, Unit, Orang, Dokumen dan Laporan pada Kegiatan Pemberdayaan Lembaga Kemasyarakatan Tingkat Kecamatan	4 paket		- Semua Kecamatan, Semua Kelurahan	20.308.100,00	
7	01	04			<b>PROGRAM KOORDINASI KETENTERAMAN DAN KETERTIBAN UMUM</b>	Jumlah Laporan pada Program Koordinasi Ketenteraman Dan Ketertiban Umum	4 Laporan				<b>833.899.400,00</b>	
7	01	04	2.01		<b>Koordinasi Upaya Penyelenggaraan Ketenteraman dan Ketertiban Umum</b>		Jumlah Laporan pada Kegiatan Koordinasi Upaya Penyelenggaraan Ketenteraman dan Ketertiban Umum	4 laporan			<b>833.899.400,00</b>	
7	01	04	2.01	0001	Sinergitas dengan Kepolisian Negara Republik Indonesia, Tentara Nasional Indonesia dan Instansi Vertikal di Wilayah Kecamatan		Jumlah Laporan pada Kegiatan Koordinasi Upaya Penyelenggaraan Ketenteraman dan Ketertiban Umum	4 laporan		- Semua Kecamatan, Semua Kelurahan	833.899.400,00	
7	01	05			<b>PROGRAM PENYELENGGARAAN URUSAN PEMERINTAHAN UMUM</b>	Jumlah Paket pada Program Penyelenggaraan Urusan Pemerintahan Umum	7 paket				<b>274.272.600,00</b>	
7	01	05	2.01		<b>Penyelenggaraan Urusan Pemerintahan Umum Sesuai Penugasan Kepala Daerah</b>		Jumlah Orang, Lembaga Masyarakat, Dokumen dan Laporan pada Kegiatan Penyelenggaraan Urusan Pemerintahan Umum Sesuai Penugasan Kepala Daerah	7 paket			<b>274.272.600,00</b>	

Kode	Program / Kegiatan	Sasaran Program		Sasaran Kegiatan				Lokasi Kegiatan	Plafon Anggaran Sementara (Rp.)	Keterangan
		Indikator Kinerja	Target	Output Kegiatan	Target	Outcome Kegiatan	Target			
7	01	05	2.01	0003	Pembinaan Persatuan dan Kesatuan Bangsa	Jumlah Orang, Lembaga Masyarakat, Dokumen dan Laporan pada Kegiatan Penyelenggaraan Urusan Pemerintahan Umum Sesuai Penugasan Kepala Daerah	7 paket		219.961.400,00	- Semua Kecamatan, Semua Kelurahan
7	01	05	2.01	0008	Pelaksanaan Tugas Forum Koordinasi Pimpinan di Kecamatan	Jumlah Orang, Lembaga Masyarakat, Dokumen dan Laporan pada Kegiatan Penyelenggaraan Urusan Pemerintahan Umum Sesuai Penugasan Kepala Daerah	7 paket		54.311.200,00	- Semua Kecamatan, Semua Kelurahan
<b>7.01.0.00.0.00.06.0000 Kecamatan Kuta Selatan</b>										
<b>7.01.0.00.0.00.06.0000 Kecamatan Kuta Selatan</b>										
7	01	01			PROGRAM PENUNJANG URUSAN PEMERINTAHAN DAERAH KABUPATEN/KOTA	Persentase pelaksanaan kegiatan penunjang Urusan Pemerintahan Daerah di Kecamatan Kuta Selatan	100 %		22.541.731.055,00	
7	01	01	2.01		Perencanaan, Penganggaran, dan Evaluasi Kinerja Perangkat Daerah	Jumlah Dokumen dan Laporan Pada Kegiatan Perencanaan, Penganggaran, dan Evaluasi Kinerja Perangkat Daerah	14 Paket		15.667.300,00	
7	01	01	2.01	0001	Penyusunan Dokumen Perencanaan Perangkat Daerah	Jumlah Dokumen dan Laporan Pada Kegiatan Perencanaan, Penganggaran, dan Evaluasi Kinerja Perangkat Daerah	14 Paket		10.393.800,00	- Semua Kecamatan, Semua Kelurahan
7	01	01	2.01	0006	Koordinasi dan Penyusunan Laporan Capaian Kinerja dan Ikhtisar Realisasi Kinerja SKPD	Jumlah Dokumen dan Laporan Pada Kegiatan Perencanaan, Penganggaran, dan Evaluasi Kinerja Perangkat Daerah	14 Paket		0,00	- Semua Kecamatan, Semua Kelurahan
7	01	01	2.01	0007	Evaluasi Kinerja Perangkat Daerah	Jumlah Dokumen dan Laporan Pada Kegiatan Perencanaan, Penganggaran, dan Evaluasi Kinerja Perangkat Daerah	14 Paket		5.273.500,00	- Semua Kecamatan, Semua Kelurahan
7	01	01	2.02		Administrasi Keuangan Perangkat Daerah	Jumlah Orang/Bulan, Dokumen dan Laporan Pada Kegiatan Administrasi Keuangan Perangkat Daerah	1 Paket undefined		15.394.231.450,00	

Kode	Program / Kegiatan	Sasaran Program		Sasaran Kegiatan				Lokasi Kegiatan	Plafon Anggaran Sementara (Rp.)	Keterangan
		Indikator Kinerja	Target	Output Kegiatan	Target	Outcome Kegiatan	Target			
7 01 01 2.02 0001	Penyediaan Gaji dan Tunjangan ASN			Jumlah Orang/Bulan, Dokumen dan Laporan Pada Kegiatan Administrasi Keuangan Perangkat Daerah undefined	1 Paket undefined undefined			- Semua Kecamatan, Semua Kelurahan	15.394.231.450,00	
7 01 01 2.06 0001	Administrasi Umum Perangkat Daerah			Jumlah Paket, Dokumen dan Laporan Pada Kegiatan Administrasi Umum Perangkat Daerah	14 Paket			- Semua Kecamatan, Semua Kelurahan	866.265.755,00	
7 01 01 2.06 0001	Penyediaan Komponen Instalasi Listrik/Penerangan Bangunan Kantor			Jumlah Paket, Dokumen dan Laporan Pada Kegiatan Administrasi Umum Perangkat Daerah	14 Paket			- Semua Kecamatan, Semua Kelurahan	14.906.400,00	
7 01 01 2.06 0004	Penyediaan Bahan Logistik Kantor			Jumlah Paket, Dokumen dan Laporan Pada Kegiatan Administrasi Umum Perangkat Daerah	14 Paket			- Semua Kecamatan, Semua Kelurahan	710.532.355,00	
7 01 01 2.06 0005	Penyediaan Barang Cetak dan Penggandaan			Jumlah Paket, Dokumen dan Laporan Pada Kegiatan Administrasi Umum Perangkat Daerah	14 Paket			- Semua Kecamatan, Semua Kelurahan	69.019.000,00	
7 01 01 2.06 0006	Penyediaan Bahan Bacaan dan Peraturan Perundang-undangan			Jumlah Paket, Dokumen dan Laporan Pada Kegiatan Administrasi Umum Perangkat Daerah	14 Paket			- Semua Kecamatan, Semua Kelurahan	71.808.000,00	
7 01 01 2.06 0009	Penyelenggaraan Rapat Koordinasi dan Konsultasi SKPD			Jumlah Paket, Dokumen dan Laporan Pada Kegiatan Administrasi Umum Perangkat Daerah	14 Paket			- Semua Kecamatan, Semua Kelurahan	0,00	
7 01 01 2.07 0001	Pengadaan Barang Milik Daerah Penunjang Urusan Pemerintahan Daerah								2.989.793.769,00	
7 01 01 2.07 0002	Pengadaan Kendaraan Dinas Operasional atau Lapangan			-	-			- Semua Kecamatan, Semua Kelurahan	1.871.689.770,00	
7 01 01 2.07 0005	Pengadaan Mebel			-	-			- Semua Kecamatan, Semua Kelurahan	449.963.364,00	
7 01 01 2.07 0006	Pengadaan Peralatan dan Mesin Lainnya			-	-			- Semua Kecamatan, Semua Kelurahan	668.140.635,00	

Kode	Program / Kegiatan	Sasaran Program		Sasaran Kegiatan			Lokasi Kegiatan	Plafon Anggaran Sementara (Rp.)	Keterangan
		Indikator Kinerja	Target	Output Kegiatan	Target	Outcome Kegiatan			
7 01 01 2.07 0009	Pengadaan Gedung Kantor atau Bangunan Lainnya			-			- Semua Kecamatan, Semua Kelurahan	0,00	
7 01 01 2.08 0001	Penyediaan Jasa Penunjang Urusan Pemerintahan Daerah			Jumlah Laporan Pada Kegiatan Penyediaan Jasa Penunjang Urusan Pemerintahan Daerah	6 Laporan		- Semua Kecamatan, Semua Kelurahan	1.367.504.616,00	
7 01 01 2.08 0002	Penyediaan Jasa Surat Menyurat			Jumlah Laporan Pada Kegiatan Penyediaan Jasa Penunjang Urusan Pemerintahan Daerah	6 Laporan		- Semua Kecamatan, Semua Kelurahan	82.018.424,00	
7 01 01 2.08 0004	Penyediaan Jasa Komunikasi, Sumber Daya Air dan Listrik			Jumlah Laporan Pada Kegiatan Penyediaan Jasa Penunjang Urusan Pemerintahan Daerah	6 Laporan		- Semua Kecamatan, Semua Kelurahan	351.843.196,00	
7 01 01 2.09 0001	Penyediaan Jasa Pelayanan Umum Kantor			Jumlah Laporan Pada Kegiatan Penyediaan Jasa Penunjang Urusan Pemerintahan Daerah	6 Laporan		- Semua Kecamatan, Semua Kelurahan	933.642.996,00	
7 01 01 2.09 0002	Pemeliharaan Barang Milik Daerah Penunjang Urusan Pemerintahan Daerah			Jumlah Unit dan Ha Pada Kegiatan Pemeliharaan Barang Milik Daerah Penunjang Urusan Pemerintahan Daerah	120 paket			1.908.268.165,00	
7 01 01 2.09 0001	Pemeliharaan, Biaya Pemeliharaan, dan Pajak Kendaraan Perorangan Dinas atau Kendaraan Dinas Jabatan			Jumlah Unit dan Ha Pada Kegiatan Pemeliharaan Barang Milik Daerah Penunjang Urusan Pemerintahan Daerah	120 paket		- Semua Kecamatan, Semua Kelurahan	121.374.320,00	
7 01 01 2.09 0002	Penyediaan Jasa Pemeliharaan, Biaya Pemeliharaan, Pajak dan Perizinan Kendaraan Dinas Operasional atau Lapangan			Jumlah Unit dan Ha Pada Kegiatan Pemeliharaan Barang Milik Daerah Penunjang Urusan Pemerintahan Daerah	120 paket		- Semua Kecamatan, Semua Kelurahan	625.728.700,00	
7 01 01 2.09 0006	Pemeliharaan Peralatan dan Mesin Lainnya			Jumlah Unit dan Ha Pada Kegiatan Pemeliharaan Barang Milik Daerah Penunjang Urusan Pemerintahan Daerah	120 paket		- Semua Kecamatan, Semua Kelurahan	83.250.000,00	

Kode	Program / Kegiatan	Sasaran Program		Sasaran Kegiatan			Lokasi Kegiatan	Plafon Anggaran Sementara (Rp.)	Keterangan
		Indikator Kinerja	Target	Output Kegiatan	Target	Outcome Kegiatan			
7 01 02 2.01 0009	Pemeliharaan/Rehabilitasi Gedung Kantor dan Bangunan Lainnya			Jumlah Unit dan Ha Pada Kegiatan Pemeliharaan Barang Milik Daerah Penunjang Urusan Pemerintahan Daerah/daerah	120 paket		- Semua Kecamatan, Semua Kelurahan	1.077.915.145,00	
7 01 02	<b>PROGRAM PENYELENGGARAAN PEMERINTAHAN DAN PELAYANAN PUBLIK</b>	Persentase Penyelenggaraan Pemerintahan dan Pelayanan Publik di Kecamatan Kuta Selatan	100 %					<b>5.867.502.324,00</b>	
7 01 02 2.01	Koordinasi Penyelenggaraan Kegiatan Pemerintahan di Tingkat Kecamatan			Jumlah Dokumen dan Laporan pada Kegiatan Koordinasi Penyelenggaraan Kegiatan Pemerintahan di Tingkat Kecamatan	1 dokumen			<b>11.132.100,00</b>	
7 01 02 2.01 0002	Peningkatan Efektivitas Kegiatan Pemerintahan di Tingkat Kecamatan			Jumlah Dokumen dan Laporan pada Kegiatan Koordinasi Penyelenggaraan Kegiatan Pemerintahan di Tingkat Kecamatan	1 dokumen		- Semua Kecamatan, Semua Kelurahan	11.132.100,00	
7 01 02 2.02	Penyelenggaraan Urusan Pemerintahan yang Tidak Dilaksanakan oleh Unit Kerja Daerah yang Ada di Kecamatan			Jumlah Dokumen dan Laporan pada Kegiatan Penyelenggaraan Urusan Pemerintahan yang Tidak Dilaksanakan oleh Unit Kerja Perangkat Daerah yang ada di Kecamatan	1 paket			<b>625.688.480,00</b>	
7 01 02 2.02 0003	Peningkatan Efektivitas Pelaksanaan Pelayanan kepada Masyarakat di Wilayah Kecamatan			Jumlah Dokumen dan Laporan pada Kegiatan Penyelenggaraan Urusan Pemerintahan yang Tidak Dilaksanakan oleh Unit Kerja Perangkat Daerah yang ada di Kecamatan	1 paket		- Semua Kecamatan, Semua Kelurahan	625.688.480,00	
7 01 02 2.04	Pelaksanaan Urusan Pemerintahan yang Dilimpahkan kepada Camat			Jumlah Dokumen dan Laporan pada Kegiatan Pelaksanaan Urusan Pemerintahan yang Dilimpahkan kepada Camat	1 paket			<b>5.230.681.744,00</b>	
7 01 02 2.04 0003	Pelaksanaan Urusan Pemerintahan yang Terkait dengan Kewenangan Lain yang Dilimpahkan			Jumlah Dokumen dan Laporan pada Kegiatan Pelaksanaan Urusan Pemerintahan yang Dilimpahkan kepada Camat	1 paket		- Semua Kecamatan, Semua Kelurahan	5.230.681.744,00	

Kode	Program / Kegiatan	Sasaran Program		Sasaran Kegiatan			Lokasi Kegiatan	Plafon Anggaran Sementara (Rp.)	Keterangan
		Indikator Kinerja	Target	Output Kegiatan	Target	Outcome Kegiatan			
7	PROGRAM PEMBERDAYAAN MASYARAKAT DESA DAN KELURAHAN		Persentase pelaksanaan kegiatan pemberdayaan masyarakat Desa dan Kelurahan di Kecamatan Kuta Selatan	100 %				5.447.307.784,00	
03									
7	Koordnisi Kegiatan Pemberdayaan Desa				Jumlah Lembaga Kemasyarakatan, Dokumen dan Laporan pada Kegiatan Koordinasi Kegiatan Pemberdayaan Desa	38 paket		2.791.377.061,00	
01									
7	Peningkatan Partisipasi Masyarakat dalam Forum Musyawarah Perencanaan Pembangunan di Desa	0001			Jumlah Lembaga Kemasyarakatan, Dokumen dan Laporan pada Kegiatan Koordinasi Kegiatan Pemberdayaan Desa	38 paket		35.438.775,00	- Semua Kecamatan, Semua Kelurahan
03									
7	Sinkronisasi Program Kerja dan Kegiatan Pemberdayaan Masyarakat yang Dilakukan oleh Pemerintah dan Swasta di Wilayah Kerja Kecamatan	0002			Jumlah Lembaga Kemasyarakatan, Dokumen dan Laporan pada Kegiatan Koordinasi Kegiatan Pemberdayaan Desa	38 paket		999.400,00	- Semua Kecamatan, Semua Kelurahan
03									
7	Peningkatan Efektifitas Kegiatan Pemberdayaan Masyarakat di Wilayah Kecamatan	0003			Jumlah Lembaga Kemasyarakatan, Dokumen dan Laporan pada Kegiatan Koordinasi Kegiatan Pemberdayaan Desa	38 paket		2.754.938.886,00	- Semua Kecamatan, Semua Kelurahan
03									
7	Kegiatan Pemberdayaan Kelurahan	2.02			Jumlah Lembaga Kemasyarakatan,Unit, Pokmas/Ormas, dan Laporan pada Kegiatan Pemberdayaan Kelurahan	18 paket		2.517.104.823,00	
01									
7	Peningkatan Partisipasi Masyarakat dalam Forum Musyawarah Perencanaan Pembangunan di Kelurahan	0001			Jumlah Lembaga Kemasyarakatan,Unit, Pokmas/Ormas, dan Laporan pada Kegiatan Pemberdayaan Kelurahan	18 paket		13.788.150,00	- Semua Kecamatan, Semua Kelurahan
03									
7	Pembangunan Sarana dan Prasarana Kelurahan	0002			Jumlah Lembaga Kemasyarakatan,Unit, Pokmas/Ormas, dan Laporan pada Kegiatan Pemberdayaan Kelurahan	18 paket		869.056.318,00	- Semua Kecamatan, Semua Kelurahan
03									
7	Pemberdayaan Masyarakat di Kelurahan	0003			Jumlah Lembaga Kemasyarakatan,Unit, Pokmas/Ormas, dan Laporan pada Kegiatan Pemberdayaan Kelurahan	18 paket		1.634.260.355,00	- Semua Kecamatan, Semua Kelurahan
03									

Kode	Program / Kegiatan	Sasaran Program		Sasaran Kegiatan				Lokasi Kegiatan	Plafon Anggaran Sementara (Rp.)	Keterangan
		Indikator Kinerja	Target	Output Kegiatan	Target	Outcome Kegiatan	Target			
7 01 03 2.03	Pembudayaan Lembaga Kemasyarakatan Tingkat Kecamatan			Jumlah Fasilitas Pengembangan Usaha Ekonomi Masyarakat	6 Laporan				138.825.900,00	
7 01 03 2.03	Fasilitas Pengembangan Usaha Ekonomi Masyarakat			Jumlah Fasilitas Pengembangan Usaha Ekonomi Masyarakat	6 Laporan			- Semua Kecamatan, Semua Kelurahan	138.825.900,00	
7 01 04	<b>PROGRAM KOORDINASI KETENTRAMAN DAN KETERTIBAN UMUM</b>	Persentase koordinasi ketentraman dan ketertiban umum di Kecamatan Kuta Selatan	100 %						<b>1.172.674.630,00</b>	
7 01 04 2.01	<b>Koordinasi Upaya Penyelenggaraan Ketentraman dan Ketertiban Umum</b>			Jumlah Laporan Pada Kegiatan Koordinasi Upaya Penyelenggaraan Ketentraman dan Ketertiban Umum	12 Laporan				<b>1.172.674.630,00</b>	
7 01 04 2.01	Sinergitas dengan Kepolisian Negara Republik Indonesia, Tentara Nasional Indonesia dan Instansi Vertikal di Wilayah Kecamatan			Jumlah Laporan Pada Kegiatan Koordinasi Upaya Penyelenggaraan Ketentraman dan Ketertiban Umum	12 Laporan			- Semua Kecamatan, Semua Kelurahan	1.172.674.630,00	
7 01 05	<b>PROGRAM PENYELENGGARAAN URUSAN PEMERINTAHAN UMUM</b>	Persentase penyelenggaraan Urusan Pemerintahan Umum di Kecamatan Kuta Selatan	100 %						<b>405.135.010,00</b>	
7 01 05 2.01	<b>Penyelenggaraan Urusan Pemerintahan Umum Sesuai Penugasan Kepala Daerah</b>			Jumlah Orang,Lembaga Masyarakat,Dokumen dan Laporan pada Kegiatan Penyelenggaraan Urusan Pemerintahan Umum Sesuai Penugasan Kepala Daerah	65 Orang				<b>405.135.010,00</b>	
7 01 05 2.01	Pembinaan Persatuan dan Kesatuan Bangsa			Jumlah Orang,Lembaga Masyarakat,Dokumen dan Laporan pada Kegiatan Penyelenggaraan Urusan Pemerintahan Umum Sesuai Penugasan Kepala Daerah	65 Orang			- Semua Kecamatan, Semua Kelurahan	308.761.010,00	
7 01 05 2.01	Pelaksanaan Tugas Forum Koordinasi Pimpinan di Kecamatan			Jumlah Orang,Lembaga Masyarakat,Dokumen dan Laporan pada Kegiatan Penyelenggaraan Urusan Pemerintahan Umum Sesuai Penugasan Kepala Daerah	65 Orang			- Semua Kecamatan, Semua Kelurahan	96.374.000,00	
7 01 06	<b>PROGRAM PEMBINAAN DAN PENGAWASAN PEMERINTAHAN DESA</b>	Persentase pelaksanaan pembinaan dan pengawasan Pemerintahan Desa di Kecamatan Kuta Selatan	100 %						<b>310.784.991,00</b>	



Kode	Program / Kegiatan	Sasaran Program		Sasaran Kegiatan			Lokasi Kegiatan	Plafon Anggaran Sementara (Rp.)	Keterangan
		Indikator Kinerja	Target	Output Kegiatan	Target	Outcome Kegiatan			
7 01 06 2.01	Fasilitasi, Rekomendasi dan Koordinasi Pembinaan dan Pengawasan Pemerintahan Desa			Jumlah Dokumen dan Laporan pada Kegiatan Fasilitasi, Rekomendasi, dan Koordinasi Pembinaan dan Pengawasan Pemerintahan Desa	9 paket			310.784.991,00	
7 01 06 2.01 0002	Fasilitasi Administrasi Tata Pemerintahan Desa			Jumlah Dokumen dan Laporan pada Kegiatan Fasilitasi, Rekomendasi, dan Koordinasi Pembinaan dan Pengawasan Pemerintahan Desa	9 paket		- Semua Kecamatan, Semua Kelurahan	280.040.691,00	
7 01 06 2.01 0008	Rekomendasi Pengangkatan dan Pemberhentian Perangkat Desa			Jumlah Dokumen dan Laporan pada Kegiatan Fasilitasi, Rekomendasi, dan Koordinasi Pembinaan dan Pengawasan Pemerintahan Desa	9 paket		- Semua Kecamatan, Semua Kelurahan	7.014.700,00	
7 01 06 2.01 0009	Fasilitasi Sinkronisasi Perencanaan Pembangunan Daerah dengan Pembangunan Desa			Jumlah Dokumen dan Laporan pada Kegiatan Fasilitasi, Rekomendasi, dan Koordinasi Pembinaan dan Pengawasan Pemerintahan Desa	9 paket		- Semua Kecamatan, Semua Kelurahan	23.729.600,00	
<b>8.01.0.00.0.00.01.0000 Badan Kesatuan Bangsa Dan Politik</b>									
<b>8.01.0.00.0.00.01.0000 Badan Kesatuan Bangsa Dan Politik</b>									
8 01 01	<b>PROGRAM PENUNJANG URUSAN PEMERINTAHAN DAERAH KABUPATEN/KOTA</b>	Persentase penunjang urusan pemerintah daerah kabupaten/kota	100 %					<b>16.286.464.686,00</b>	
8 01 01 2.01	<b>Perencanaan, Penganggaran, dan Evaluasi Kinerja Perangkat Daerah</b>			Persentase kesesuaian dokumen perencanaan, penganggaran dan evaluasi kinerja perangkat daerah	100 %	Persentase Pemenuhan Perencanaan, Penganggaran, dan Evaluasi Kinerja Perangkat Daerah		<b>9.710.200,00</b>	
8 01 01 2.01 0001	Penyusunan Dokumen Perencanaan Perangkat Daerah			Persentase kesesuaian dokumen perencanaan, penganggaran dan evaluasi kinerja perangkat daerah	100 %	Persentase Pemenuhan Perencanaan, Penganggaran, dan Evaluasi Kinerja Perangkat Daerah	- Semua Kecamatan, Semua Kelurahan	5.643.800,00	
8 01 01 2.01 0007	Evaluasi Kinerja Perangkat Daerah			Persentase kesesuaian dokumen perencanaan, penganggaran dan evaluasi kinerja perangkat daerah	100 %	Persentase Pemenuhan Perencanaan, Penganggaran, dan Evaluasi Kinerja Perangkat Daerah	- Semua Kecamatan, Semua Kelurahan	4.066.400,00	
8 01 01 2.02	<b>Administrasi Keuangan Perangkat Daerah</b>			Cakupan layanan administrasi keuangan perangkat daerah	100 %	Persentase Pemenuhan Kebutuhan Administrasi Keuangan Perangkat Daerah		<b>15.653.095.886,00</b>	

Kode	Program / Kegiatan	Sasaran Program		Sasaran Kegiatan				Lokasi Kegiatan	Plafon Anggaran Sementara (Rp.)	Keterangan
		Indikator Kinerja	Target	Output Kegiatan	Target	Outcome Kegiatan	Target			
8 01 2.02 0001	Penyediaan Gaji dan Tunjangan ASN			Cakupan layanan administrasi keuangan perangkat daerah	100 %	Persentase Pemenuhan Kebutuhan Administrasi Keuangan Perangkat Daerah	100 %	- Semua Kecamatan, Semua Kelurahan	15.653.095.886,00	
8 01 2.06 01	<b>Administrasi Umum Perangkat Daerah</b>			Cakupan layanan administrasi umum perangkat daerah	100 %	Persentase Pemenuhan Kebutuhan Administrasi Umum Perangkat Daerah	100 %		<b>211.019.100,00</b>	
8 01 2.06 0001	Penyediaan Komponen Instalasi Listrik/Penerangan Bangunan Kantor			Cakupan layanan administrasi umum perangkat daerah	100 %	Persentase Pemenuhan Kebutuhan Administrasi Umum Perangkat Daerah	100 %	- Semua Kecamatan, Semua Kelurahan	33.688.500,00	
8 01 2.06 0003	Penyediaan Peralatan Rumah Tangga			Cakupan layanan administrasi umum perangkat daerah	100 %	Persentase Pemenuhan Kebutuhan Administrasi Umum Perangkat Daerah	100 %	- Semua Kecamatan, Semua Kelurahan	544.200,00	
8 01 2.06 0004	Penyediaan Bahan Logistik Kantor			Cakupan layanan administrasi umum perangkat daerah	100 %	Persentase Pemenuhan Kebutuhan Administrasi Umum Perangkat Daerah	100 %	- Semua Kecamatan, Semua Kelurahan	127.869.600,00	
8 01 2.06 0005	Penyediaan Barang Cetak dan Penggandaan			Cakupan layanan administrasi umum perangkat daerah	100 %	Persentase Pemenuhan Kebutuhan Administrasi Umum Perangkat Daerah	100 %	- Semua Kecamatan, Semua Kelurahan	24.791.800,00	
8 01 2.06 0006	Penyediaan Bahan Bacaan dan Peraturan Perundang-undangan			Cakupan layanan administrasi umum perangkat daerah	100 %	Persentase Pemenuhan Kebutuhan Administrasi Umum Perangkat Daerah	100 %	- Semua Kecamatan, Semua Kelurahan	24.125.000,00	
8 01 2.08 01	<b>Penyediaan Jasa Penunjang Urusan Pemerintahan Daerah</b>			Cakupan layanan penyediaan jasa penunjang urusan pemerintahan daerah	100 %	Persentase Pemenuhan Penyediaan Jasa Penunjang Urusan Pemerintahan Daerah	100 %		<b>43.154.900,00</b>	
8 01 2.08 0001	Penyediaan Jasa Surat Menyurat			Cakupan layanan penyediaan jasa penunjang urusan pemerintahan daerah	100 %	Persentase Pemenuhan Penyediaan Jasa Penunjang Urusan Pemerintahan Daerah	100 %	- Semua Kecamatan, Semua Kelurahan	39.584.900,00	
8 01 2.08 0002	Penyediaan Jasa Komunikasi, Sumber Daya Air dan Listrik			Cakupan layanan penyediaan jasa penunjang urusan pemerintahan daerah	100 %	Persentase Pemenuhan Penyediaan Jasa Penunjang Urusan Pemerintahan Daerah	100 %	- Semua Kecamatan, Semua Kelurahan	3.570.000,00	
8 01 2.09 01	<b>Pemeliharaan Barang Milik Daerah Penunjang Urusan Pemerintahan Daerah</b>			Cakupan layanan pemeliharaan barang milik daerah penunjang urusan pemerintahan daerah	100 %	Persentase Pemenuhan Pemeliharaan Barang Milik Daerah Penunjang Urusan Pemerintahan Daerah	100 %		<b>369.484.600,00</b>	

Kode	Program / Kegiatan	Sasaran Program		Sasaran Kegiatan			Lokasi Kegiatan	Plafon Anggaran Sementara (Rp.)	Keterangan
		Indikator Kinerja	Target	Output Kegiatan	Target	Outcome Kegiatan			
8 01 2.09 0002	Penyediaan Jasa Pemeliharaan, Biaya Pemeliharaan, Pajak dan Perizinan Kendaraan Dinas Operasional atau Lapangan			Cakupan layanan pemeliharaan barang milik daerah penunjang urusan pemerintahan daerah	100 %	Persentase Pemenuhan Pemeliharaan Barang Milik Daerah Penunjang Urusan Pemerintahan Daerah	- Semua Kecamatan, Semua Kelurahan	349.974.600,00	
8 01 2.09 0006	Pemeliharaan Peralatan dan Mesin Lainnya			Cakupan layanan pemeliharaan barang milik daerah penunjang urusan pemerintahan daerah	100 %	Persentase Pemenuhan Pemeliharaan Barang Milik Daerah Penunjang Urusan Pemerintahan Daerah	- Semua Kecamatan, Semua Kelurahan	19.510.000,00	
8 01 02	<b>PROGRAM Penguatan Ideologi Pancasila dan Karakter Kebangsaan</b>	Persentase penguatan Ideologi Pancasila dan Karakter Kebangsaan	100 %					<b>3.773.658.450,00</b>	
8 01 02 2.01	<b>Perumusan Kebijakan Teknis dan Pemantapan Pelaksanaan Bidang Ideologi Pancasila dan Karakter Kebangsaan</b>			Persentase tercapainya Perumusan Kebijakan Teknis dan Pemantapan Pelaksanaan Bidang Ideologi Pancasila dan Karakter Kebangsaan	100 %	Persentase Terlaksananya Perumusan Kebijakan Teknis dan Pemantapan Pelaksanaan Bidang Ideologi Pancasila dan Karakter Kebangsaan		<b>3.773.658.450,00</b>	
8 01 02 2.01 0003	Pelaksanaan Kebijakan di Bidang Ideologi Wawasan Kebangsaan, Bela Negara, Karakter Bangsa, Pembauran Kebangsaan, Bineka Tunggal Ika dan Sejarah Kebangsaan			Persentase tercapainya Perumusan Kebijakan Teknis dan Pemantapan Pelaksanaan Bidang Ideologi Pancasila dan Karakter Kebangsaan	100 %	Persentase Terlaksananya Perumusan Kebijakan Teknis dan Pemantapan Pelaksanaan Bidang Ideologi Pancasila dan Karakter Kebangsaan	- Semua Kecamatan, Semua Kelurahan	139.815.050,00	
8 01 02 2.01 0004	Pelaksanaan Koordinasi di Bidang Ideologi Wawasan Kebangsaan, Bela Negara, Karakter Bangsa, Pembauran Kebangsaan, Bineka Tunggal Ika dan Sejarah Kebangsaan			Persentase tercapainya Perumusan Kebijakan Teknis dan Pemantapan Pelaksanaan Bidang Ideologi Pancasila dan Karakter Kebangsaan	100 %	Persentase Terlaksananya Perumusan Kebijakan Teknis dan Pemantapan Pelaksanaan Bidang Ideologi Pancasila dan Karakter Kebangsaan	- Semua Kecamatan, Semua Kelurahan	910.869.400,00	
8 01 02 2.01 0005	Pelaksanaan Monitoring Evaluasi dan Pelaporan di Bidang Ideologi Wawasan Kebangsaan, Bela Negara, Karakter Bangsa, Pembauran Kebangsaan, Bineka Tunggal Ika dan Sejarah Kebangsaan			Persentase tercapainya Perumusan Kebijakan Teknis dan Pemantapan Pelaksanaan Bidang Ideologi Pancasila dan Karakter Kebangsaan	100 %	Persentase Terlaksananya Perumusan Kebijakan Teknis dan Pemantapan Pelaksanaan Bidang Ideologi Pancasila dan Karakter Kebangsaan	- Semua Kecamatan, Semua Kelurahan	2.998.300,00	
8 01 02 2.01 0008	Pembentukan Pasukitiraka			Persentase tercapainya Perumusan Kebijakan Teknis dan Pemantapan Pelaksanaan Bidang Ideologi Pancasila dan Karakter Kebangsaan	100 %	Persentase Terlaksananya Perumusan Kebijakan Teknis dan Pemantapan Pelaksanaan Bidang Ideologi Pancasila dan Karakter Kebangsaan	- Semua Kecamatan, Semua Kelurahan	2.719.975.700,00	
8 01 03	<b>PROGRAM Peningkatan Peran Partai Politik dan Lembaga Pendidikan Melalui Pendidikan Politik dan Pengembangan Etika Serta Budaya Politik</b>	Persentase peningkatan peran partai politik dan lembaga pendidikan melalui pendidikan politik dan pengembangan etika serta budaya politik	100 %					<b>21.428.197.700,00</b>	

Kode	Program / Kegiatan	Sasaran Program		Sasaran Kegiatan			Lokasi Kegiatan	Plafon Anggaran Sementara (Rp.)	Keterangan
		Indikator Kinerja	Target	Output Kegiatan	Target	Outcome Kegiatan			
8 01 03 2.01	Perumusan Kebijakan Teknis dan Pemantapan Pelaksanaan Bidang Pendidikan Politik, Etika Budaya Politik, Peningkatan Demokrasi, Fasilitasi Kelembagaan Pemerintahan, Perwakilan dan Partai Politik, Pemilihan Umum/Pemilihan Umum Kepala Daerah, serta Pemantauan Situasi Politik			persentase tercapainya pelaksanaan bidang pendidikan politik, perwakilan dan partai politik, serta pemantauan situasi politik	100 %	Persentase Pemenuhan Perumusan Kebijakan Teknis dan Pemantapan Pelaksanaan Bidang Pendidikan Politik, Etika Budaya Politik, Peningkatan Demokrasi, Fasilitasi Kelembagaan Pemerintahan dan Partai Politik Pemilihan Umum/Pemilihan Umum Kepala Daerah, serta Peningkatan Demokrasi, Pemerintahan Perwakilan dan Partai Politik Pemilihan Umum Kepala Daerah, serta Pemantauan Situasi Politik		21.428.197.700,00	
8 01 03 2.01 0001	Penyusunan Program Kerja di Bidang Pendidikan Politik, Etika Budaya Politik, Peningkatan Demokrasi, Fasilitasi Kelembagaan Pemerintahan, Perwakilan dan Partai Politik, Pemilihan Umum/Pemilihan Umum Kepala Daerah, serta Pemantauan Situasi Politik di Daerah			persentase tercapainya pelaksanaan bidang pendidikan politik, perwakilan dan partai politik, serta pemantauan situasi politik	100 %	Persentase Pemenuhan Perumusan Kebijakan Teknis dan Pemantapan Pelaksanaan Bidang Pendidikan Politik, Etika Budaya Politik, Peningkatan Demokrasi, Fasilitasi Kelembagaan Pemerintahan dan Partai Politik Pemilihan Umum/Pemilihan Umum Kepala Daerah, serta Pemantauan Situasi Politik Peningkatan Demokrasi, Fasilitasi Kelembagaan Pemerintahan Perwakilan dan Partai Politik Pemilihan Umum Kepala Daerah, serta Pemantauan Situasi Politik	- Semua Kecamatan, Semua Kelurahan	20.660.225.700,00	
8 01 03 2.01 0003	Pelaksanaan Kebijakan di Bidang Pendidikan Politik, Etika Budaya Politik, Peningkatan Demokrasi, Fasilitasi Kelembagaan Pemerintahan, Perwakilan dan Partai Politik, Pemilihan Umum/Pemilihan Umum Kepala Daerah, serta Pemantauan Situasi Politik di Daerah			persentase tercapainya pelaksanaan bidang pendidikan politik, perwakilan dan partai politik, serta pemantauan situasi politik	100 %	Persentase Pemenuhan Perumusan Kebijakan Teknis dan Pemantapan Pelaksanaan Bidang Pendidikan Politik, Etika Budaya Politik, Peningkatan Demokrasi, Fasilitasi Kelembagaan Pemerintahan dan Partai Politik Pemilihan Umum/Pemilihan Umum Kepala Daerah, serta Pemantauan Situasi Politik Peningkatan Demokrasi, Fasilitasi Kelembagaan Pemerintahan Perwakilan dan Partai Politik Pemilihan Umum Kepala Daerah, serta Pemantauan Situasi Politik	- Semua Kecamatan, Semua Kelurahan	663.292.500,00	

Kode	Program / Kegiatan	Sasaran Program		Sasaran Kegiatan			Lokasi Kegiatan	Plafon Anggaran Sementara (Rp.)	Keterangan
		Indikator Kinerja	Target	Output Kegiatan	Target	Outcome Kegiatan			
8 01 03 2.01 0005	Pelaksanaan Monitoring, Evaluasi dan Pelaporan di Bidang Pendidikan Politik, Etika Budaya Politik, Peningkatan Demokrasi, Fasilitasi Kelembagaan Pemerintahan, Perwakilan dan Partai Politik, Pemilihan Umum/Pemilihan Umum Kepala Daerah, serta Pemantauan Situasi Politik di Daerah			persentase tercapainya pelaksanaan bidang pendidikan politik, perwakilan dan partai politik, serta pemantauan situasi politik	100 %	Perentase Pemenuhan Perumusan Kebijakan Teknis dan Pemantapan Pelaksanaan Bidang Pendidikan Politik, Etika Demokrasi, Fasilitasi Budaya Politik, Peningkatan Kelembagaan Pemerintahan Perwakilan dan Partai Politik Pemilihan Umum/Pemilihan Umum Kepala Daerah, serta Pemantauan Situasi Politik Peningkatan Demokrasi, Pemerintahan Perwakilan dan Partai Politik Pemilihan Umum Kepala Daerah, serta Pemantauan Situasi Politik	- Semua Kecamatan, Semua Kelurahan	104.679.500,00	
8 01 04	<b>PROGRAM PEMBERDAYAAN DAN PENGAWASAN ORGANISASI KEMASYARAKATAN</b>	Persentase komunikasi yang efektif antara pemerintah dengan parpol dan peserta memahami pendidikan politik	100 %					469.532.200,00	
8 01 04 2.01	<b>Perumusan Kebijakan Teknis dan Pemantapan Pelaksanaan Bidang Pemberdayaan dan Pengawasan Organisasi Kemasyarakatan</b>			Persentase tercapainya Perumusan Kebijakan Teknis dan Pemantapan Pelaksanaan Bidang Pemberdayaan dan Pengawasan Organisasi Kemasyarakatan	100 %	ersentase Pemenuhan Perumusan Kebijakan Teknis dan Pemantapan Pelaksanaan Bidang Pemberdayaan dan Pengawasan Organisasi Kemasyarakatan		469.532.200,00	
8 01 04 2.01 0003	Pelaksanaan Kebijakan di Bidang Pendaftaran Ormas, Pemberdayaan Ormas, Evaluasi dan Mediasi Sengketa Ormas, Pengawasan Ormas dan Ormas Asing di Daerah			Persentase tercapainya Perumusan Kebijakan Teknis dan Pemantapan Pelaksanaan Bidang Pemberdayaan dan Pengawasan Organisasi Kemasyarakatan	100 %	ersentase Pemenuhan Perumusan Kebijakan Teknis dan Pemantapan Pelaksanaan Bidang Pemberdayaan dan Pengawasan Organisasi Kemasyarakatan	- Semua Kecamatan, Semua Kelurahan	456.985.600,00	
8 01 04 2.01 0005	Pelaksanaan Monitoring, Evaluasi dan Pelaporan di Bidang Pendaftaran Ormas, Pemberdayaan Ormas, Evaluasi dan Mediasi Sengketa Ormas, Pengawasan Ormas dan Ormas Asing di Daerah			Persentase tercapainya Perumusan Kebijakan Teknis dan Pemantapan Pelaksanaan Bidang Pemberdayaan dan Pengawasan Organisasi Kemasyarakatan	100 %	ersentase Pemenuhan Perumusan Kebijakan Teknis dan Pemantapan Pelaksanaan Bidang Pemberdayaan dan Pengawasan Organisasi Kemasyarakatan	- Semua Kecamatan, Semua Kelurahan	12.546.600,00	
8 01 05	<b>PROGRAM PEMBINAAN DAN PENGEMBANGAN KETAHANAN EKONOMI, SOSIAL, DAN BUDAYA</b>	Persentase Pembinaan dan Pengembangan Ketahanan Ekonomi, Sosial dan Budaya	100 %					2.909.055.932,00	

Kode	Program / Kegiatan	Sasaran Program		Sasaran Kegiatan			Lokasi Kegiatan	Plafon Anggaran Sementara (Rp.)	Keterangan
		Indikator Kinerja	Target	Output Kegiatan	Target	Outcome Kegiatan			
8 01 05 2.01	Perumusan Kebijakan Teknis dan Pemantapan Pelaksanaan Bidang Ketahanan Ekonomi, Sosial dan Budaya			Persentase pemberantasan penyakit masyarakat	100 %	Persentase Pemenuhan Perumusan Kebijakan Teknis dan Pemantapan Pelaksanaan Bidang Ketahanan Ekonomi, Sosial dan Budaya	100 %	2.909.055.932,00	
8 01 05 2.01 0003	Pelaksanaan Kebijakan di Bidang Ketahanan Ekonomi, Sosial, Budaya dan Fasilitasi Pencegahan Penyalagunaan Narkotika, Fasilitasi Kerukunan Umat Beragama dan Penghayat Kepercayaan di Daerah			Persentase pemberantasan penyakit masyarakat	100 %	Persentase Pemenuhan Perumusan Kebijakan Teknis dan Pemantapan Pelaksanaan Bidang Ketahanan Ekonomi, Sosial dan Budaya	100 %	2.508.070.732,00	- Semua Kecamatan, Semua Kelurahan
8 01 05 2.01 0004	Pelaksanaan Koordinasi di Bidang Ketahanan Ekonomi, Sosial, Budaya dan Fasilitasi Pencegahan Penyalagunaan Narkotika, Fasilitasi Kerukunan Umat Beragama dan Penghayat Kepercayaan di Daerah			Persentase pemberantasan penyakit masyarakat	100 %	Persentase Pemenuhan Perumusan Kebijakan Teknis dan Pemantapan Pelaksanaan Bidang Ketahanan Ekonomi, Sosial dan Budaya	100 %	400.985.200,00	- Semua Kecamatan, Semua Kelurahan
8 01 06	<b>PROGRAM PENINGKATAN KEWASPADAAN NASIONAL DAN PENINGKATAN KUALITAS DAN FASILITASI PENANGANAN KONFLIK SOSIAL</b>		100 %					<b>968.933.400,00</b>	
8 01 06 2.01	Perumusan Kebijakan Teknis dan Pelaksanaan Pemantapan Kewaspadaan Nasional dan Penanganan Konflik Sosial			Persentase terkendalinya keamanan dan kenyamanan di Kabupaten Badung	100 %	Persentase Pemenuhan Perumusan Kebijakan Teknis dan Pelaksanaan Pemantapan Kewaspadaan Nasional dan Penanganan Konflik Sosial	100 %	<b>968.933.400,00</b>	
8 01 06 2.01 0004	Pelaksanaan Koordinasi di Bidang Kewaspadaan Dini, Kerja Sama Intelijen, Pemantauan Orang Asing, Tenaga Kerja Asing dan Lembaga Asing, Kewaspadaan Perbatasan antar Negara, Fasilitasi Kalebagaan Bidang Kewaspadaan, serta Penanganan Konflik di Daerah			Persentase terkendalinya keamanan dan kenyamanan di Kabupaten Badung	100 %	Persentase Pemenuhan Perumusan Kebijakan Teknis dan Pelaksanaan Pemantapan Kewaspadaan Nasional dan Penanganan Konflik Sosial	100 %	878.400.500,00	- Semua Kecamatan, Semua Kelurahan
8 01 06 2.01 0006	Pelaksanaan Forum Koordinasi Pimpinan Daerah Kabupaten/Kota			Persentase terkendalinya keamanan dan kenyamanan di Kabupaten Badung	100 %	Persentase Pemenuhan Perumusan Kebijakan Teknis dan Pelaksanaan Pemantapan Kewaspadaan Nasional dan Penanganan Konflik Sosial	100 %	90.532.900,00	- Semua Kecamatan, Semua Kelurahan
							<b>TOTAL</b>	<b>8.326.262.761.978,00</b>	

## **BAB VI PENUTUP**

Demikianlah Prioritas dan Plafon Anggaran Sementara APBD Kabupaten Badung Tahun Anggaran 2024 ini dibuat untuk menjadi pedoman bagi Pemerintah Daerah dalam penyusunan Rancangan Anggaran Pendapatan dan Belanja Daerah Kabupaten Badung Tahun Anggaran 2024.

Mangupura, 25 Juli 2023

**BUPATI BADUNG,**



**I NYOMAN GIRI PRASTA**



**KABUPATEN BADUNG**

**PERUBAHAN  
PRIORITAS DAN PLAFON ANGGARAN SEMENTARA  
KABUPATEN BADUNG  
TAHUN ANGGARAN 2024**

**PEMERINTAH KABUPATEN BADUNG  
TAHUN 2024**





## NOTA KESEPAKATAN

ANTARA  
PEMERINTAH KABUPATEN BADUNG  
DENGAN  
DEWAN PERWAKILAN RAKYAT DAERAH KABUPATEN BADUNG

NOMOR : 900 / 15852 / SETDA / BPKAD  
900 / 1995 / DPRD

TANGGAL : 24 JULI 2024

TENTANG

**PERUBAHAN PRIORITAS DAN PLAFON ANGGARAN SEMENTARA  
TAHUN ANGGARAN 2024**

Yang bertanda tangan di bawah ini :

1. Nama : I Nyoman Giri Prasta, S.Sos  
Jabatan : Bupati Badung  
Alamat Kantor : Pusat Pemerintahan Kabupaten Badung  
"Mangupraja Mandala" Jalan Raya Sempidi, Mengwi  
Badung - Bali.

bertindak selaku dan atas nama Pemerintah Kabupaten Badung, yang selanjutnya disebut PIHAK PERTAMA,

2. a. Nama : Dr. Drs. I Putu Parwata MK, MM  
Jabatan : Ketua DPRD Kabupaten Badung  
Alamat Kantor : Pusat Pemerintahan Kabupaten Badung  
"Manguparaja Mandala" Jalan Raya Sempidi, Mengwi  
Badung - Bali.
- b. Nama : I Wayan Suyasa, SH  
Jabatan : Wakil Ketua DPRD Kabupaten Badung  
Alamat Kantor : Pusat Pemerintahan Kabupaten Badung  
"Mangupraja Mandala" Jalan Raya Sempidi, Mengwi  
Badung - Bali.
- c. Nama : Drs. I Made Sunarta, MM., M.Si  
Jabatan : Wakil Ketua DPRD Kabupaten Badung  
Alamat Kantor : Pusat Pemerintahan Kabupaten Badung  
"Mangupraja Mandala" Jalan Raya Sempidi, Mengwi  
Badung - Bali.

sebagai Pimpinan DPRD bertindak selaku dan atas nama Dewan Perwakilan Rakyat Daerah (DPRD) Kabupaten Badung, yang selanjutnya disebut PIHAK KEDUA.

Dengan ini menyatakan bahwa dalam rangka penyusunan Perubahan Anggaran Pendapatan dan Belanja Daerah (PAPBD) perlu disusun Perubahan Prioritas dan Plafon Anggaran Sementara (PPAS) yang disepakati bersama antara DPRD dengan Pemerintah Daerah, untuk selanjutnya dijadikan sebagai dasar penyusunan Rancangan Perubahan Anggaran Pendapatan dan Belanja Daerah (RPAPBD) Tahun Anggaran 2024.

Berdasarkan hal tersebut di atas, dan mengacu pada kesepakatan antara DPRD dan Pemerintah Daerah tentang Perubahan Kebijakan Umum APBD Tahun Anggaran 2024, para pihak sepakat terhadap Perubahan Prioritas dan Plafon Anggaran Sementara (PPAS) yang meliputi rencana Perubahan Pendapatan dan Penerimaan Pembiayaan Daerah Tahun Anggaran 2024, Perubahan Prioritas Belanja Daerah, Perubahan Plafon Anggaran Sementara berdasarkan Urusan Pemerintahan Daerah dan Program/Kegiatan, dan rencana Perubahan Pembiayaan Daerah Tahun Anggaran 2024.

Secara lengkap Perubahan Prioritas dan Plafon Anggaran Sementara (PPAS) Tahun Anggaran 2024 disusun dalam Lampiran yang menjadi satu kesatuan yang tidak terpisahkan dengan Nota Kesepakatan ini.

Demikianlah Nota Kesepakatan ini dibuat untuk dijadikan dasar dalam penyusunan Perubahan Anggaran Pendapatan dan Belanja Daerah (PAPBD) Tahun Anggaran 2024.

Mangupura, 24 Juli 2024

**BUPATI BADUNG**


selaku  
**PIHAK PERTAMA**




I NYOMAN GIRI PRASTA, S.Sos

**PIMPINAN  
DEWAN PERWAKILAN RAKYAT DAERAH  
KABUPATEN BADUNG**


selaku  
**PIHAK KEDUA**



Dr. Drs. I PUTU PARWATA MK, MM  
KETUA



I WAYAN SUYASA, SH  
WAKIL KETUA



Drs. I MADE SUNARTA, MM., M.Si  
WAKIL KETUA

# **BAB I**

## **PENDAHULUAN**

### **1.1 LATAR BELAKANG PENYUSUNAN PPAS**

Dalam rangka penyelenggaraan otonomi daerah, secara konstitusi telah dikeluarkan Undang-Undang Nomor 23 Tahun 2014 tentang Pemerintahan Daerah, secara substansial produk hukum tersebut memberikan kewenangan yang luas, nyata dan bertanggungjawab kepada pemerintah daerah termasuk juga Pemerintah Kabupaten Badung untuk menyelenggarakan urusan pemerintahan sesuai dengan kondisi daerah, dalam kerangka Negara Kesatuan Republik Indonesia. Oleh karena itu, prinsip otonomi daerah memiliki implikasi terhadap penyelenggaraan pemerintahan daerah, yang mengamanatkan agar senantiasa berorientasi pada penyaluran sumber daya untuk dapat meningkatkan kesejahteraan masyarakat secara mandiri (*zelfstandigheid*).

Perubahan paradigma penyelenggaraan pemerintahan daerah membutuhkan adanya perubahan pendekatan dalam penganggaran (*budgeting reform*) untuk meningkatkan pelayanan masyarakat, dengan mengalokasikan sumber daya yang menganut prinsip ekonomis, efisiensi, dan efektivitas serta berorientasi pada hasil kinerja. Prinsip ekonomis berkaitan dengan pemilihan dan penggunaan sumber daya dalam jumlah dan kualitas tertentu pada harga yang paling murah. Efisiensi berkaitan dengan penggunaan dana masyarakat (*public money*) agar dapat menghasilkan output yang maksimal (berdaya guna). Efektivitas mengarahkan agar penggunaan anggaran dapat mencapai target-target atau tujuan kepentingan publik. Dalam konteks otonomi daerah maka penerapan prinsip tersebut merupakan jembatan bagi Pemerintah Daerah dalam mencapai tata kelola pemerintahan yang baik (*good corporate governance*).

Penyusunan dan pengelolaan anggaran daerah harus memenuhi prinsip akuntabilitas dan keterbukaan dalam melaksanakan pelayanan kepada masyarakat, jenis belanja harus dikelompokkan ke dalam kegiatan-kegiatan (sebagai *cost object*) dengan menetapkan berbagai standar biaya, pelayanan minimal dan kinerja (*outcome, impact and benefit*).

Anggaran Pendapatan dan Belanja Daerah (APBD) merupakan suatu instrumen kebijakan bagi Pemerintah Daerah yang memuat ukuran-ukuran kinerja, sebagai acuan dalam mengevaluasi program berdasarkan visi dan misi pembangunan daerah. Dengan demikian, APBD menduduki posisi sentral dalam upaya pengembangan kapabilitas dan efektivitas perangkat pemerintah daerah dalam melaksanakan pembangunan daerah. APBD juga sebagai potret mengenai besaran pendapatan dan pengeluaran, perencanaan pembangunan serta otorisasi pengeluaran bagi semua aktivitas dari berbagai unit Perangkat Daerah (PD) dalam satu tahun anggaran.

Sesuai Peraturan Pemerintah Nomor 12 Tahun 2019 tentang Pengelolaan Keuangan Daerah, keuangan daerah harus dikelola secara tertib, taat pada peraturan perundang-undangan, efektif, efisien, ekonomis, transparan, dan bertanggungjawab dengan memperhatikan azas keadilan, kepatutan, dan manfaat untuk masyarakat. APBD dikelola secara tertib mengamanatkan agar keuangan daerah dikelola secara tepat waktu dan tepat guna yang didukung bukti-bukti administrasi yang dapat dipertanggungjawabkan. Taat pada peraturan perundang-undangan menuntut dalam pengelolaan keuangan daerah harus berpedoman pada peraturan perundang-undangan. Efektif diarahkan pada pencapaian hasil program agar sesuai dengan target yang telah ditetapkan, yaitu dengan cara membandingkan keluaran dengan hasil. Efisien berkaitan dengan pencapaian keluaran yang maksimum dengan penggunaan masukan terendah.

Sedangkan ekonomis diarahkan pada pemerolehan masukan dengan kualitas dan kuantitas tertentu pada tingkat harga yang terendah.

Dalam Penyusunan APBD harus memperhatikan Prinsip-prinsip (a) Partisipasi Masyarakat, (b) Transparansi dan Akuntabilitas Anggaran, (c) Disiplin Anggaran, (d) Keadilan Anggaran, (e) Efisiensi dan Efektivitas Anggaran dan (f) Taat Asas. Oleh karena itu, proses anggaran seharusnya diawali dengan penetapan tujuan, target dan kebijakan. Dalam hal ini penyusunan dokumen Prioritas dan Plafon Anggaran Sementara (PPAS) Kabupaten Badung sebagai salah satu dokumen yang diperlukan dalam penyusunan APBD akan memiliki kedudukan cukup penting, karena berkaitan dengan hal-hal sebagai berikut :

- a. Merupakan rancangan program prioritas dan patokan batas maksimal anggaran yang di berikan kepada Perangkat Daerah; dan
- b. Untuk setiap program sebagai acuan dalam penyusunan RKA-PD sebelum disepakati dengan DPRD.

## **1.2 TAHAPAN - TAHAPAN DALAM PENYUSUNAN RANCANGAN PPAS**

- a. menentukan skala prioritas pembangunan daerah;
- b. menentukan prioritas program, kegiatan, dan sub kegiatan untuk masing-masing urusan yang disinkronkan dengan prioritas dan program nasional yang tercantum dalam rencana kerja pemerintah pusat setiap tahun untuk pemerintah provinsi;
- c. menentukan prioritas program, kegiatan, dan sub kegiatan untuk masing-masing urusan yang disinkronkan dengan prioritas dan program nasional yang tercantum dalam rencana kerja pemerintah pusat dan prioritas serta program provinsi yang tercantum dalam rencana kerja pemerintah provinsi setiap tahun untuk pemerintah kabupaten/kota; dan

- d. menyusun capaian kinerja, sasaran, dan plafon anggaran sementara untuk masing-masing program, kegiatan, dan sub kegiatan.

### **1.3 TUJUAN PENYUSUNAN PPAS**

Tujuan penyusunan PPAS adalah sebagai berikut :

- a. Untuk memenuhi kewajiban yuridis penyelenggaraan pemerintahan daerah sebagaimana diatur dalam Peraturan Pemerintah Nomor 12 Tahun 2019 tentang Pengelolaan Keuangan Daerah;
- b. Sebagai pedoman bagi Perangkat Daerah untuk menyusun RKA-SKPD;
- c. Sebagai pedoman dalam penyusunan Rancangan APBD.

### **1.4 DASAR HUKUM PENYUSUNAN PPAS**

Peraturan perundang-undangan yang menjadi dasar hukum penyusunan PPAS yaitu :

- a. Undang-Undang Nomor 69 Tahun 1958 tentang Pembentukan Daerah-daerah Tingkat II dalam Wilayah Daerah-daerah Tingkat I Bali, Nusa Tenggara Barat dan Nusa Tenggara Timur (Lembaran Negara Republik Indonesia Tahun 1958 Nomor 122, Tambahan Lembaran Negara Republik Indonesia Nomor 1655);
- b. Undang-Undang Nomor 28 Tahun 1999 tentang Penyelenggaraan Negara yang Bersih dan Bebas dari Korupsi, Kolusi dan Nepotisme (Lembaran Negara Republik Indonesia Tahun 1999 Nomor 75, Tambahan Lembaran Negara Republik Indonesia Nomor 3851);
- c. Undang-Undang Nomor 17 Tahun 2003 tentang Keuangan Negara (Lembaran Negara Republik Indonesia Tahun 2003 Nomor 47, Tambahan Lembaran Negara Republik Indonesia Nomor 4286);

- d. Undang-Undang Nomor 1 Tahun 2004 tentang Perbendaharaan Negara (Lembaran Negara Republik Indonesia Tahun 2004 Nomor 5, Tambahan Lembaran Negara Republik Indonesia Nomor 4355);
- e. Undang-Undang Nomor 15 Tahun 2004 tentang Pemeriksaan, Pengelolaan dan Tanggung Jawab Keuangan Negara (Lembaran Negara Republik Indonesia Tahun 2004 Nomor 66, Tambahan Lembaran Negara Republik Indonesia Nomor 4400);
- f. Undang-Undang Nomor 25 Tahun 2004 tentang Sistem Perencanaan Pembangunan Nasional (Lembaran Negara Republik Indonesia Tahun 2004 Nomor 104, Tambahan Lembaran Negara Republik Indonesia Nomor 4421);
- g. Undang-Undang Nomor 23 Tahun 2014 tentang Pemerintahan Daerah (Lembaran Negara Republik Indonesia Tahun 2014 Nomor 244, Tambahan Lembaran Negara Republik Indonesia Nomor 5587) sebagaimana telah diubah beberapa kali, terakhir dengan Undang-Undang Nomor 6 Tahun 2023 tentang Penetapan Peraturan Pemerintah Pengganti Undang-Undang Nomor 2 Tahun 2022 tentang Cipta Kerja Menjadi Undang-Undang (Lembaran Negara Republik Indonesia Tahun 2023 Nomor 41, Tambahan Lembaran Negara Republik Indonesia Nomor 6856);
- h. Undang-Undang Nomor 1 Tahun 2022 tentang Hubungan Keuangan antara Pemerintah Pusat dan Pemerintah Daerah (Lembaran Negara Tahun 2022 Nomor 4, Tambahan Lembaran Negara Nomor 6757);
- i. Peraturan Pemerintah Nomor 109 Tahun 2000 tentang Kedudukan Keuangan Kepala Daerah dan Wakil Kepala Daerah (Lembaran Negara Republik Indonesia Tahun 2000 Nomor 210, Tambahan Lembaran Negara Republik Indonesia Nomor 4028);
- j. Peraturan Pemerintah Nomor 18 Tahun 2017 tentang Hak Keuangan dan Administratif Pimpinan dan Anggota Dewan Perwakilan Rakyat Daerah (Lembaran Negara Republik Indonesia Tahun 2017 Nomor 106, Tambahan Lembaran Negara Republik

- Indonesia Nomor 6057) sebagaimana telah diubah dengan Peraturan Pemerintah Nomor 1 Tahun 2023 tentang Perubahan Atas Peraturan Pemerintah Nomor 18 Tahun 2017 tentang Hak Keuangan dan Administratif Pimpinan dan Anggota Dewan Perwakilan Rakyat Daerah (Lembaran Negara Republik Indonesia Tahun 2023 Nomor 6, Tambahan Lembaran Negara Republik Indonesia Nomor 6847);
- k. Peraturan Pemerintah Nomor 23 Tahun 2005 tentang Pengelolaan Keuangan Badan Layanan Umum (Lembaran Negara Republik Indonesia Tahun 2005 Nomor 48, Tambahan Lembaran Negara Republik Indonesia Nomor 4502) sebagaimana telah diubah dengan Peraturan Pemerintah Nomor 74 Tahun 2012 tentang Perubahan Atas Peraturan Pemerintah Nomor 23 Tahun 2005 tentang Pengelolaan Keuangan Badan Layanan Umum (Lembaran Negara Republik Indonesia Tahun 2005 Nomor 171, Tambahan Lembaran Negara Republik Indonesia Nomor 5340);
  - l. Peraturan Pemerintah Nomor 56 Tahun 2005 tentang Sistem Informasi Keuangan Daerah (Lembaran Negara Republik Indonesia Tahun 2005 Nomor 138, Tambahan Lembaran Negara Republik Indonesia Nomor 4576) sebagaimana telah diubah dengan Peraturan Pemerintah Nomor 65 Tahun 2010 tentang Perubahan Atas Peraturan Pemerintah Nomor 56 Tahun 2005 tentang Sistem Informasi Keuangan Daerah (Lembaran Negara Republik Indonesia Tahun 2010 Nomor 110, Tambahan Lembaran Negara Republik Indonesia Nomor 5155);
  - m. Peraturan Pemerintah Nomor 8 Tahun 2006 tentang Pelaporan Keuangan dan Kinerja Instansi Pemerintah (Lembaran Negara Republik Indonesia Tahun 2006 Nomor 25, Tambahan Lembaran Negara Republik Indonesia Nomor 4614);
  - n. Peraturan Pemerintah Nomor 13 Tahun 2019 tentang Laporan dan Evaluasi Penyelenggaraan Pemerintah Daerah (Lembaran



- Negara Republik Indonesia Tahun 2019 Nomor 52, Tambahan Lembaran Negara Republik Indonesia Nomor 6323);
- o. Peraturan Pemerintah Nomor 71 Tahun 2010 tentang Standar Akutansi Pemerintahan (Lembaran Negara Republik Indonesia Tahun 2010 Nomor 123, Tambahan Lembaran Negara Republik Indonesia Nomor 5165);
  - p. Peraturan Pemerintah Nomor 2 Tahun 2012 tentang Hibah Daerah (Lembaran Negara Republik Indonesia Tahun 2012 Nomor 5, Tambahan Lembaran Negara Republik Indonesia Nomor 5272);
  - q. Peraturan Pemerintah Nomor 12 Tahun 2017 tentang Pembinaan dan Pengawasan Penyelenggaraan Pemerintahan Daerah (Lembaran Negara Republik Indonesia Tahun 2017 Nomor 73, Tambahan Lembaran Negara Republik Indonesia Nomor 6041);
  - r. Peraturan Pemerintah Nomor 56 Tahun 2018 tentang Pinjaman Daerah (Lembaran Negara Republik Indonesia Tahun 2018 Nomor 248, Tambahan Lembaran Negara Republik Indonesia Nomor 6279);
  - s. Peraturan Pemerintah Nomor 12 Tahun 2019 tentang Pengelolaan Keuangan Daerah (Lembaran Negara Republik Indonesia Tahun 2019 Nomor 42, Tambahan Lembaran Negara Republik Indonesia Nomor 6322);
  - t. Peraturan Pemerintah Nomor 37 Tahun 2023 tentang Pengelolaan Tranfer ke Daerah (Lembaran Negara Republik Indonesia Tahun 2023 Nomor 100, Tambahan Lembaran Negara Republik Indonesia Nomor 6883);
  - u. Peraturan Pemerintah Nomor 1 Tahun 2024 tentang Harmonisasi Kebijakan Fiskal Nasional (Lembaran Negara Republik Indonesia Tahun 2024 Nomor 2, Tambahan Lembaran Negara Republik Indonesia Nomor 6906);
  - v. Peraturan Presiden Nomor 12 Tahun 2006 tentang Tunjangan Umum bagi Pegawai Negeri Sipil;

- w. Peraturan Menteri Dalam Negeri Nomor 77 Tahun 2020 tentang Pedoman Teknis Pengelolaan Keuangan Daerah (Berita Negara Republik Indonesia Tahun 2020 Nomor 1781);
- x. Peraturan Menteri Dalam Negeri Nomor 15 Tahun 2023 tentang Pedoman Penyusunan Anggaran Pendapatan dan Belanja Daerah Tahun Anggaran 2024 (Berita Negara Republik Indonesia Tahun 2023 Nomor 799);
- y. Peraturan Daerah Kabupaten Badung Nomor 14 Tahun 2022 tentang Pengelolaan Keuangan Daerah (Lembaran Daerah Kabupaten Badung Tahun 2022 Nomor 14, Tambahan Lembaran Daerah Kabupaten Badung Nomor 14);
- z. Peraturan Bupati Badung Nomor ... Tahun 2024 tentang Perubahan Atas Peraturan Bupati Nomor 22 Tahun 2023 tentang Rencana Kerja Pemerintah Daerah Semesta Berencana Tahun 2024.

Pengaturan secara detail mengenai mekanisme penyusunan dan substansi pokok Perubahan PPAS terdapat pada Pasal 162, 169, dan 170 Peraturan Pemerintah Nomor 12 Tahun 2019 tentang Pengelolaan Keuangan Daerah, sebagai berikut :

- a. Pasal 162 Peraturan Pemerintah Nomor 12 Tahun 2019 menyebutkan :
  - (1) Perkembangan yang tidak sesuai dengan asumsi KUA sebagaimana dimaksud dalam Pasal 161 ayat (2) huruf a dapat berupa terjadinya:
    - a. Pelampauan atau tidak tercapainya proyeksi Pendapatan Daerah;
    - b. Pelampauan atau tidak terealisasinya alokasi Belanja Daerah; dan/atau
    - c. Perubahan sumber dan penggunaan Pembiayaan daerah.
  - (2) Kepala Daerah memformulasikan perkembangan yang tidak sesuai dengan asumsi KUA sebagaimana dimaksud pada ayat (1) ke dalam rancangan perubahan KUA serta perubahan

PPAS berdasarkan perubahan RKPD.

(4) Dalam rancangan perubahan PPAS sebagaimana dimaksud pada ayat (2) disertai penjelasan:

- a. Program dan Kegiatan yang dapat diusulkan untuk ditampung dalam perubahan APBD dengan mempertimbangkan sisa waktu pelaksanaan APBD tahun anggaran berjalan;
- b. Capaian Sasaran Kinerja Program dan Kegiatan yang harus dikurangi dalam perubahan APBD apabila asumsi KUA tidak tercapai; dan
- c. Capaian Sasaran Kinerja Program dan Kegiatan yang harus ditingkatkan dalam perubahan APBD apabila melampaui asumsi KUA.

b. Pasal 169 Peraturan Pemerintah Nomor 12 Tahun 2019

menyebutkan :

- (1) Rancangan perubahan KUA dan rancangan perubahan PPAS sebagaimana dimaksud dalam Pasal 162 ayat (2) disampaikan kepada DPRD paling lambat minggu pertama bulan Agustus dalam tahun anggaran berkenaan.
- (2) Rancangan perubahan KUA dan rancangan perubahan PPAS sebagaimana dimaksud pada ayat (1) dibahas bersama dan disepakati menjadi perubahan KUA dan perubahan PPAS paling lambat minggu kedua bulan Agustus dalam tahun anggaran berkenaan.

c. Pasal 170 Peraturan Pemerintah Nomor 12 Tahun 2019

menyebutkan :

- (1) Perubahan KUA dan perubahan PPAS yang telah disepakati Kepala Daerah bersama DPRD sebagaimana dimaksud dalam Pasal 162 ayat (2) menjadi pedoman perangkat daerah dalam menyusun RKA SKPD.

- (2) Perubahan KUA dan perubahan PPAS sebagaimana dimaksud pada ayat (1) disampaikan kepada perangkat daerah disertai dengan:
- a. Program dan Kegiatan baru;
  - b. Kriteria DPA SKPD yang dapat diubah;
  - c. Batas waktu penyampaian RKA SKPD kepada PPKD; dan/atau
  - d. dokumen sebagai lampiran meliputi kode rekening perubahan APBD, format RKA SKPD, analisis standar belanja, standar harga satuan dan perencanaan kebutuhan BMD serta dokumen lain yang dibutuhkan.
- (3) Penyampaian sebagaimana dimaksud pada ayat (2) dilakukan paling lambat minggu ketiga bulan Agustus tahun anggaran berkenaan.

**RENCANA PERUBAHAN PENERIMAAN DAN PEMBIAYAAN DAERAH**  
Tahun Anggaran 2024

KODE	PENERIMAAN DAERAH	ALOKASI ANGGARAN		DASAR HUKUM
		Sebelum	Sesudah	
<b>4</b>	<b>PENDAPATAN DAERAH</b>			
<b>4.1</b>	<b>PENDAPATAN ASLI DAERAH (PAD)</b>	<b>7.582.959.300.127,00</b>	<b>10.285.953.757.967,00</b>	
4.1.01	Pajak Daerah	6.838.494.290.814,00	9.289.161.451.514,00	
4.1.02	Retribusi Daerah	117.592.907.455,00	394.287.249.133,00	
4.1.03	Hasil Pengelolaan Kekayaan Daerah yang Dipisahkan	209.418.071.853,00	236.809.097.276,00	
4.1.04	Lain-lain PAD yang Sah	417.454.030.005,00	365.695.960.044,00	
<b>4.2</b>	<b>PENDAPATAN TRANSFER</b>	<b>743.203.461.851,00</b>	<b>1.004.343.911.592,00</b>	
4.2.01	Pendapatan Transfer Pemerintah Pusat	578.251.832.000,00	834.100.838.000,00	
4.2.02	Pendapatan Transfer Antar Daerah	164.951.629.851,00	170.243.073.592,00	
<b>4.3</b>	<b>LAIN-LAIN PENDAPATAN DAERAH YANG SAH</b>	<b>0,00</b>	<b>3.936.000.000,00</b>	
4.3.01	Pendapatan Hibah	0,00	3.936.000.000,00	
	<b>JUMLAH PENDAPATAN</b>	<b>8.326.162.761.978,00</b>	<b>11.294.233.669.559,00</b>	
<b>6</b>	<b>PEMBIAYAAN DAERAH</b>			
<b>6.1</b>	<b>PENERIMAAN PEMBIAYAAN</b>	<b>0,00</b>	<b>993.909.492.620,00</b>	
6.1.01	Sisa Lebih Perhitungan Anggaran Tahun Sebelumnya	0,00	993.909.492.620,00	
<b>6.2</b>	<b>PENGELUARAN PEMBIAYAAN</b>	<b>0,00</b>	<b>154.298.254.382,00</b>	
6.2.02	Penyertaan Modal Daerah	0,00	154.298.254.382,00	
	<b>JUMLAH PENERIMAAN PEMBIAYAAN</b>	<b>0,00</b>	<b>1.148.207.747.002,00</b>	
	<b>JUMLAH PENERIMAAN DAN PEMBIAYAAN DAERAH</b>	<b>8.326.162.761.978,00</b>	<b>12.442.441.416.561,00</b>	

**PERUBAHAN SINERGITAS PROGRAM PEMERINTAH PROVINSI DAN PEMERINTAH KABUPATEN/KOTA  
TERHADAP PRIORITAS PEMBANGUNAN NASIONAL**

No	Prioritas Pembangunan Nasional	Program	Indikator Kinerja	SKPD Pelaksana	Pagu		Bertambah / Berkurang
					Sebelum	Sesudah	
1	2	3	4	5	6	7	8
1	Memperkuat Stabilitas Polhukhankam Dan Transformasi Pelayanan Publik						
		PROGRAM PENUNJANG URUSAN PEMERINTAHAN DAERAH KABUPATEN/KOTA					
			Persentase terlaksananya urusan pemerintahan perangkat daerah (DPMP/SP)	Dinas Penanaman Modal dan Pelayanan Terpadu Satu Pintu	30.958.709.585,00	31.857.495.636,00	-898.786.051,00
		PROGRAM PENGELOLAAN PENDAPATAN DAERAH					
			Cakupan Pajak Daerah yang Dikelola Dalam Rangka Peningkatan Pendapatan Asli Daerah (PAD)	Badan Pendapatan Daerah	10.577.603.373,00	11.958.735.306,00	-1.381.131.933,00
		PROGRAM PENGEMBANGAN IKLIM PENANAMAN MODAL					
			Persentase pengembangan kebijakan iklim penanaman modal (DPMP/SP)	Dinas Penanaman Modal dan Pelayanan Terpadu Satu Pintu	384.807.600,00	98.663.800,00	286.143.800,00
		PROGRAM PENUNJANG URUSAN PEMERINTAHAN DAERAH KABUPATEN/KOTA					
			Persentase Laporan Keuangan OPD Sesuai dengan SAP (BPKAD)	Badan Pengelola Keuangan dan Aset Daerah	96.750.105.353,00	58.864.219.936,00	37.885.885.417,00
			Persentase Pemenuhan Urusan Pemerintahan	UPTD. Puskesmas Abiansemal II	900.000.000,00	1.106.569.787,00	-206.569.787,00
		PROGRAM PENGELOLAAN KEUANGAN DAERAH					
			Persentase Meningkatnya Pengelolaan Keuangan Daerah	Badan Pengelola Keuangan dan Aset Daerah	874.058.483.057,00	76.006.748.846,00	798.051.744.211,00
2	Meningkatkan Sumber Daya Manusia Yang Berkualitas Dan Berdaya Saing						
		PROGRAM PENUNJANG URUSAN PEMERINTAHAN DAERAH KABUPATEN/KOTA					
			Persentase kesesuaian antara RKPd dengan RPJMD	Dinas Pengendalian Penduduk, Keluarga Berencana, Pemberdayaan Perempuan dan Perlindungan Anak	20.765.739.443,00	18.701.400.808,00	2.064.338.635,00
3	Memperkuat Stabilitas Polhukhankam Dan Transformasi Pelayanan Publik						
			Persentase pemenuhan urusan pemerintahan	UPTD. Puskesmas Mengwi II	1.440.211.199,00	1.656.733.172,00	-216.521.973,00
4	Meningkatkan Sumber Daya Manusia Yang Berkualitas Dan Berdaya Saing						
		PROGRAM PENGELOLAAN PENDIDIKAN					
			Angka Partisipasi Sekolah PAUD, Sekolah Dasar dan Sekolah Menengah Pertama	Dinas Pendidikan, Kepemudaan dan Olah Raga	584.716.556.000,00	292.432.418.032,00	292.284.137.968,00
5	Memperkuat Stabilitas Polhukhankam Dan Transformasi Pelayanan Publik						
		PROGRAM PENYELENGGARAAN URUSAN PEMERINTAHAN UMUM					

No	Prioritas Pembangunan Nasional	Program	Indikator Kinerja	SKPD Pelaksana	Pagu		Bertambah / Berkurang
					Sebelum	Sesudah	
1	2	3	4	5	6	7	8
			Persentase Penyelenggaraan Urusan Pemerintahan Umum di Kecamatan Kuta Utara	Kecamatan Kuta Utara	526.871.581,00	477.671.581,00	49.200.000,00
			PROGRAM PENUNJANG URUSAN PEMERINTAHAN DAERAH KABUPATEN/KOTA				
			Persentase Pemenuhan Penunjang Urusan Pemerintahan	Dinas Kesehatan	220.115.028.109,00	52.965.366.663,00	167.149.661.446,00
6			<b>Memperkuat Ketahanan Ekonomi Untuk Pertumbuhan Yang Berkualitas dan Berkeadilan</b>				
			PROGRAM PENGAWASAN DAN PEMERIKSAAN KOPERASI				
			Persentase Meningkatnya Kualitas Manajemen Pengelolaan Koperasi	Dinas Koperasi, Usaha Kecil Menengah dan Perdagangan	238.823.700,00	438.823.700,00	-200.000.000,00
			PROGRAM PENUNJANG URUSAN PEMERINTAHAN DAERAH KABUPATEN/KOTA				
			Cakupan Layanan Program Penunjang Urusan Pemerintah Daerah (DISKOP UKMP)	Dinas Koperasi, Usaha Kecil Menengah dan Perdagangan	19.277.502.189,00	1.766.751.493,00	17.510.750.676,00
			PROGRAM PENILAIAN KESEHATAN KSP/USP KOPERASI				
			Persentase Penilaian Kesehatan KSP/USP Koperasi	Dinas Koperasi, Usaha Kecil Menengah dan Perdagangan	209.851.720,00	103.614.640,00	106.237.080,00
7			<b>Memperkuat Infrastruktur Untuk Mendukung Pengembangan Ekonomi Dan Pelayanan Dasar</b>				
			PROGRAM PENGEMBANGAN SISTEM DAN PENGELOLAAN PERSAMPAHAN REGIONAL				
			Persentase rumah tangga yang memiliki hunian dengan akses sampah yang dikelola dengan baik di perkotaan	Dinas Pekerjaan Umum dan Penataan Ruang	267.316.469.300,00	3.655.906.912,00	263.660.562.388,00
8			<b>Meningkatkan Sumber Daya Manusia Yang Berkualitas Dan Berdaya Saing</b>				
			PROGRAM PERIZINAN PENGGUNAAN ARSIP				
			Jumlah Pengguna Pelayanan Arsip Sebagai Memori Kolektif dan Jati Diri Bangsa	Dinas Kearsipan dan Perpustakaan	47.320.073,00	47.320.073,00	-36.540,00
			PROGRAM PENINGKATAN KAPASITAS SUMBER DAYA MANUSIA KESEHATAN				
			Persentase Layanan Kesehatan yang berinovasi dan bermutu	Dinas Kesehatan	1.988.285.152,00	206.390.124,00	1.781.895.028,00
9			<b>Mengembangkan Wilayah Untuk Mengurangi Kesenjangan Dan Menjalin Pemerataan</b>				
			PROGRAM PEMENUHAN UPAYA KESEHATAN PERORANGAN DAN UPAYA KESEHATAN MASYARAKAT				
			Aksesibilitas dan Layanan Kesehatan (UPTD, PUSKESMAS ABIANSEMAL I)	Dinas Kesehatan	0,00	87.943.910.315,00	-87.943.910.315,00
10			<b>Meningkatkan Sumber Daya Manusia Yang Berkualitas Dan Berdaya Saing</b>				
			Aksesibilitas dan Layanan Kesehatan (UPTD, PUSKESMAS ABIANSEMAL III)	UPTD, Puskesmas Abiansemal III	384.773.600,00	0,00	384.773.600,00
11			<b>Memperkuat Ketahanan Ekonomi Untuk Pertumbuhan Yang Berkualitas dan Berkeadilan</b>				

No	Prioritas Pembangunan Nasional	Program	Indikator Kinerja	SKPD Pelaksana	Pagu		Bertambah / Berkurang
					Sebelum	Sesudah	
1	2	3	4	5	6	7	8
		PROGRAM PENGEMBANGAN UMKM					
			Persentase Pengembangan UMKM	Dinas Koperasi, Usaha Kecil Menengah dan Perdagangan	1.107.007.785,00	259.316.320,00	847.691.465,00
12		<b>Memperkuat Stabilitas Polihukhankam Dan Transformasi Pelayanan Publik</b>					
		PROGRAM PENUNJANG URUSAN PEMERINTAHAN DAERAH KABUPATEN/KOTA					
			Persentase pelaksanaan kegiatan penunjang urusan Pemerintahan Daerah di Kecamatan Kuta Selatan	Kecamatan Kuta Selatan	22.541.731.055,00	24.707.138.770,00	-2.165.407.715,00
		PROGRAM PENYELENGGARAAN PEMERINTAHAN DAN PELAYANAN PUBLIK					
			Jumlah Paket pada Program Penyelenggaraan Pemerintahan dan Pelayanan Publik	Kecamatan Abiansemal	595.445.316,00	590.948.016,00	4.497.300,00
		PROGRAM PENUNJANG URUSAN PEMERINTAHAN DAERAH KABUPATEN/KOTA					
			Persentase penunjang urusan pemerintah daerah kabupaten/kota				
				Badan Kesatuan Bangsa Dan Politik	16.286.464.686,00	14.497.112.456,00	1.789.352.230,00
		PROGRAM PENYELENGGARAAN URUSAN PEMERINTAHAN UMUM					
			Jumlah Paket pada Program Penyelenggaraan Urusan Pemerintahan Umum	Kecamatan Abiansemal	443.114.977,00	443.114.977,00	0,00
		PROGRAM KOORDINASI KETENTRAMAN DAN KETERTIBAN UMUM					
			Persentase Pelaksanaan Koordinasi Ketertarikan dan Keterlibatan Umum di Kecamatan Kuta Utara	Kecamatan Kuta Utara	71.871.942,00	71.871.942,00	0,00
13		<b>Memperkuat Infrastruktur Untuk Mendukung Pengembangan Ekonomi Dan Pelayanan Dasar</b>					
		PROGRAM PENATAAN BANGUNAN GEDUNG					
			Persentase bangunan gedung berkondisi baik	Dinas Pekerjaan Umum dan Penataan Ruang	78.442.274.215,00	222.336.680.525,00	-143.894.386.310,00
14		<b>Memperkuat Ketahanan Ekonomi Untuk Pertumbuhan Yang Berkualitas dan Berkeadilan</b>					
		PROGRAM PENGENDALIAN ZIN USAHA INDUSTRI					
			Persentase IKM yang mempunyai legalitas usaha				
				Dinas Perindustrian dan Tenaga Kerja	85.750.820,00	85.824.620,00	-73.800,00
15		<b>Revolusi Mental dan Pembangunan Kebudayaan</b>					
		PROGRAM PENGEMBANGAN KEBUDAYAAN					
			Persentase rumah tangga yang menyelenggarakan upacara adat				
				Dinas Kebudayaan	36.744.474.284,00	827.649.100,00	35.916.825.184,00
16		<b>Meningkatkan Sumber Daya Manusia Yang Berkualitas Dan Berdaya Saing</b>					
		PROGRAM SEDIAAN FARMASI, ALAT KESEHATAN DAN MAKANAN MINUMAN					
			Cakupan pemenuhan farmasi, alat kesehatan dan makanan minuman yang memenuhi standar				
				Dinas Kesehatan	373.034.322,00	0,00	373.034.322,00



No	Prioritas Pembangunan Nasional	Program	Indikator Kinerja	SKPD Pelaksana	Pagu		Bertambah / Berkurang
					Sebelum	Sesudah	
1	2	3	4	5	6	7	8
17	Memperkuat Stabilitas Polhukhankam Dan Transformasi Pelayanan Publik						
		PROGRAM PENELITIAN DAN PENGEMBANGAN DAERAH					
		Persentase Pemanfaatan Hasil Keilbangan		Badan Riset dan Inovasi Daerah	9.193.132.678,00	6.443.360.916,00	2.749.751.762,00
18	Mengembangkan Wilayah Untuk Mengurangi Kesenjangan Dan Menjalin Pemerataan						
		PROGRAM PEMENUHAN UPAYA KESEHATAN PERORANGAN DAN UPAYA KESEHATAN MASYARAKAT					
		Persentase cakupan pelayanan kesehatan bermutu terintegrasi sesuai dengan standar			131.345.102.713,00	0,00	131.345.102.713,00
19	Meningkatkan Sumber Daya Manusia Yang Berkualitas Dan Berdaya Saing						
		PROGRAM PENUNJANG URUSAN PEMERINTAHAN DAERAH KABUPATEN/KOTA					
		Nilai LKJP					
		PROGRAM PERLINDUNGAN DAN JAMINAN SOSIAL		Dinas Pertanian dan Pangan	20.196.600,00	61.822.239,00	-41.625.639,00
		Persentase Potensi dan Sumber kesejahteraan sosial (PSKS) yang aktif dalam pelayanan penyandang masalah kesejahteraan sosial (PMKS)			43.921.220,00	134.690.203,00	-90.768.983,00
20	Memperkuat Stabilitas Polhukhankam Dan Transformasi Pelayanan Publik						
		PROGRAM PEMBERDAYAAN DAN PENGAWASAN ORGANISASI KEMASYARAKATAN					
		Persentase komunikasi yang efektif antara pemerintah dengan parpol dan peserta memahami dengan politik					
				Badan Kesatuan Bangsa Dan Politik	469.532.200,00	5.081.633.200,00	-4.612.301.000,00
		PROGRAM PENGELOLAAN DATA DAN SISTEM INFORMASI PENANAMAN MODAL					
		Persentase terlaksananya pengelolaan data dan sistem informasi penanaman modal (DPMPSTP)			1.303.400.850,00	0,00	1.303.400.850,00
21	Meningkatkan Sumber Daya Manusia Yang Berkualitas Dan Berdaya Saing						
		PROGRAM PEMBINAAN KELUARGA BERENCANA (KB)					
		Persentase Pemakaian Alat Kontrasepsi (CPR)					
				Dinas Pengendalian Penduduk, Keluarga Berencana, Pemberdayaan Perempuan dan Perlindungan Anak	2.330.554.713,00	794.347.345,00	1.536.207.368,00
22	Memperkuat Stabilitas Polhukhankam Dan Transformasi Pelayanan Publik						
		PROGRAM PENUNJANG URUSAN PEMERINTAHAN DAERAH KABUPATEN/KOTA					
		Cakupan layanan program penunjang urusan pemerintah daerah					
				Satuan Polisi Pamong Praja	39.526.957.539,00	38.760.922.597,00	766.034.942,00
23	Memperkuat Infrastruktur Untuk Mendukung Pengembangan Ekonomi Dan Pelayanan Dasar						
		PROGRAM PENGEMBANGAN JASA KONSTRUKSI					
		Persentase pelayanan jasa konstruksi yang baik					
				Dinas Pekerjaan Umum dan Penataan Ruang	1.359.908.715,00	1.714.788.715,00	-354.880.000,00

No	Prioritas Pembangunan Nasional	Program	Indikator Kinerja	SKPD Pelaksana	Pagu		Bertambah / Berkurang
					Sebelum	Sesudah	
1	2	3	4	5	6	7	8
		PROGRAM PENUNJANG URUSAN PEMERINTAHAN DAERAH KABUPATEN/KOTA					
			Terlaksananya Urusan Pemerintah Bidang Perumahan Rakyat dan Kawasan Permukiman	Dinas Perumahan Rakyat dan Kawasan Permukiman	15.562.790.919,00	2.549.717.515,00	13.013.073.404,00
24		<b>Memperkuat Stabilitas Polhukhankam Dan Transformasi Pelayanan Publik</b>					
		PROGRAM KOORDINASI KETENTRAMAN DAN KETERTIBAN UMUM					
			Jumlah Laporan pada Program Koordinasi Ketentraman dan Ketertiban Umum		27.562.500,00	27.562.500,00	0,00
		PROGRAM PENYELENGGARAAN PEMERINTAHAN DAN PELAYANAN PUBLIK					
			undefined	Kecamatan Petang	8.857.500,00	8.857.500,00	0,00
		PROGRAM PENGELOLAAN INFORMASI ADMINISTRASI KEPENDUDUKAN					
			Persentase Pemanfaatan Data Kependudukan	Dinas Kependudukan dan Pencatatan Sipil	333.467.519,00	333.467.519,00	0,00
25		<b>Meningkatkan Sumber Daya Manusia Yang Berkualitas Dan Berdaya Saing</b>					
		PROGRAM PENUNJANG URUSAN PEMERINTAHAN DAERAH KABUPATEN/KOTA					
			Cakupan Layanan Program Penunjang Urusan Pemerintah Daerah (Inspektorat)	Inspektorat	38.774.076.631,00	38.774.076.631,00	66.969.453,00
26		<b>Memperkuat Stabilitas Polhukhankam Dan Transformasi Pelayanan Publik</b>					
			Persentase Pemenuhan Urusan Pemerintah	UPTD. Puskesmas Petang I	780.000.000,00	1.071.219.108,00	-291.219.108,00
27		<b>Memperkuat Infrastruktur Untuk Mendukung Pengembangan Ekonomi Dan Pelayanan Dasar</b>					
		PROGRAM PERUMAHAN DAN KAWASAN PERMUKIMAN KUMUH					
			Persentase Penanganan Perumahan dan Kawasan Permukiman Tidak Layak Huni	Dinas Perumahan Rakyat dan Kawasan Permukiman	2.423.968.570,00	0,00	2.423.968.570,00
		PROGRAM PENUNJANG URUSAN PEMERINTAHAN DAERAH KABUPATEN/KOTA					
			Persentase Dilaksananya Urusan Pemerintah Bidang Perumahan dan Kawasan Permukiman	Dinas Perumahan Rakyat dan Kawasan Permukiman	839.162.705,00	1.586.303.254,00	-747.140.549,00
28		<b>Meningkatkan Sumber Daya Manusia Yang Berkualitas Dan Berdaya Saing</b>					
		PROGRAM PEMENUHAN UPAYA KESEHATAN PERORANGAN DAN UPAYA KESEHATAN MASYARAKAT					
			Aksesibilitas dan Layanan Kesehatan (UPTD. PUSKESMAS KUTA I)	UPTD. Puskesmas Kuta I	539.531.793,00	12.150.000,00	527.381.793,00
29		<b>Memperkuat Infrastruktur Untuk Mendukung Pengembangan Ekonomi Dan Pelayanan Dasar</b>					
		PROGRAM PENYELENGGARAAN PERSANDIAN UNTUK PENGAMANAN INFORMASI					
			Persentase Pengelolaan Layanan Keamanan Sistem Pemerintahan Berbasis Elektronik	Dinas Komunikasi dan Informatika	196.985.225,00	113.235.225,00	83.750.000,00

No	Prioritas Pembangunan Nasional	Program	Indikator Kinerja	SKPD Pelaksana	Pagu		Bertambah / Berkurang
					Sebelum	Sesudah	
1	2	3	4	5	6	7	8
		PROGRAM PENATAAN BANGUNAN DAN LINGKUNGANNYA					
			Persentase fasilitas publik berkondisi baik	Dinas Pekerjaan Umum dan Penataan Ruang	680.842.772.491,00	888.784.287.757,00	-217.941.515.266,00
30		<b>Memperkuat Stabilitas Polhukhankam Dan Transformasi Pelayanan Publik</b>					
		PROGRAM PENUNJANG URUSAN PEMERINTAHAN DAERAH KABUPATEN/KOTA					
			Jumlah Paket pada Program Penunjang Urusan Pemerintahan Daerah Kab/Kota		15.443.569.681,00	15.214.541.794,00	229.027.887,00
31		<b>Membangun Lingkungan Hidup, Meningkatkan Ketahanan Bencana Dan Perubahan Iklim</b>					
		PROGRAM PENANGGULANGAN BENCANA					
			Cakupan Pelayanan Penanggulangan Bencana	Badan Penanggulangan Bencana Daerah	5.045.103.971,00	5.164.804.328,00	-119.700.357,00
32		<b>Meningkatkan Sumber Daya Manusia Yang Berkualitas Dan Berdaya Saing</b>					
		PROGRAM PENGEMBANGAN KAPASITAS DAYA SAING KEOLAHRAGAAN					
			Persentase Prestasi Cabang Olahraga Pada Tingkat Provinsi dan Atau Nasional	Dinas Pendidikan, Kepemudaan dan Olah Raga	42.359.984.313,00	61.272.465.576,00	-18.912.481.263,00
33		<b>Memperkuat Stabilitas Polhukhankam Dan Transformasi Pelayanan Publik</b>					
		PROGRAM PEMBERDAYAAN MASYARAKAT DESA DAN KELURAHAN					
			Jumlah Paket Pada Program Pemberdayaan Masyarakat Desa dan Kelurahan		0,00	1.281.340.210,00	-1.281.340.210,00
34		<b>Meningkatkan Sumber Daya Manusia Yang Berkualitas Dan Berdaya Saing</b>					
		PROGRAM PERLINDUNGAN PEREMPUAN					
			Persentase Perempuan Mendapat Perlindungan dari Tindak Kekerasan	Dinas Pengendalian Penduduk, Keluarga Berencana, Pemberdayaan Perempuan dan Perlindungan Anak	366.841.280,00	526.253.900,00	-159.412.620,00
		PROGRAM PEMBERDAYAAN SOSIAL					
			Persentase Peningkatan Kualitas Lembaga Kesejahteraan Sosial	Dinas Sosial	2.116.512.274,00	0,00	2.116.512.274,00
35		<b>Memperkuat Stabilitas Polhukhankam Dan Transformasi Pelayanan Publik</b>					
		PROGRAM PENUNJANG URUSAN PEMERINTAHAN DAERAH KABUPATEN/KOTA					
			Persentase pemenuhan urusan pemerintahan		220.142.640.709,00	52.974.897.163,00	167.167.743.546,00
36		<b>Meningkatkan Sumber Daya Manusia Yang Berkualitas Dan Berdaya Saing</b>					
		PROGRAM PENGELOLAAN SISTEM DATA GENDER DAN ANAK					
			Persentase Pengelolaan Sistem data Gender dan Anak				

No	Prioritas Pembangunan Nasional	Program	Indikator Kinerja	SKPD Pelaksana	Pagu		Bertambah / Berkurang
					Sebelum	Sesudah	
1	2	3	4	5	6	7	8
				Dinas Pengendalian Penduduk, Keluarga Berencana, Pemberdayaan Perempuan dan Perlindungan Anak	53.901.330,00	53.901.330,00	0,00
37	<b>Memperkuat Stabilitas Polhukhankam Dan Transformasi Pelayanan Publik</b>						
	PROGRAM PENUNJANG URUSAN PEMERINTAHAN DAERAH KABUPATEN/KOTA						
			Persentase Pemenuhan Urusan Pemerintahan	UPTD Puskesmas Abiansemal IV	1.130.202.921,00	1.324.179.585,00	-193.976.664,00
38	<b>Meningkatkan Sumber Daya Manusia Yang Berkualitas Dan Berdaya Saing</b>						
	PROGRAM PERLINDUNGAN KHUSUS ANAK						
			Persentase Perlindungan Anak dari Tindak Kekerasan				
				Dinas Pengendalian Penduduk, Keluarga Berencana, Pemberdayaan Perempuan dan Perlindungan Anak	21.299.900,00	21.299.900,00	0,00
39	<b>Memperkuat Infrastruktur Untuk Mendukung Pengembangan Ekonomi Dan Pelayanan Dasar</b>						
	PROGRAM PENYELENGGARAAN LALU LINTAS DAN ANGKUTAN JALAN (LLAJ)						
			Cakupan penyelenggaraan lalu lintas dan angkutan jalan		46.980.187.333,00	53.724.739.439,00	-6.744.552.106,00
40	<b>Memperkuat Stabilitas Polhukhankam Dan Transformasi Pelayanan Publik</b>						
	PROGRAM PENUNJANG URUSAN PEMERINTAHAN DAERAH KABUPATEN/KOTA						
			Persentase Pemenuhan Urusan Pemerintahan				
				UPTD, Puskesmas Kuta Selatan	2.427.313.359,00	3.100.972.549,00	-673.659.190,00
	PROGRAM PENGENDALIAN PELAKSANAAN PENANAMAN MODAL						
			Persentase penanaman modal yang mematuhi ketentuan (DPMPTSP)				
				Dinas Penanaman Modal dan Pelayanan Terpadu Satu Pintu	146.624.600,00	469.410.800,00	-322.786.200,00
41	<b>Meningkatkan Sumber Daya Manusia Yang Berkualitas Dan Berdaya Saing</b>						
	PROGRAM PENUNJANG URUSAN PEMERINTAHAN DAERAH KABUPATEN/KOTA						
			Persentase Cakupan Layanan Penunjang Urusan Pemerintah Daerah Kabupaten		21.688.226.871,00	23.996.393.677,00	-2.308.166.806,00
	PROGRAM PENANGANAN BENCANA						
			Persentase pelaksanaan perlindungan sosial korban bencana				
				Dinas Sosial	211.441.489,00	327.054.829,00	-115.613.340,00
	PROGRAM REHABILITASI SOSIAL						
			Persentase pelayanan dan rehabilitasi kesejahteraan sosial				
				Dinas Sosial	961.163.516,00	5.281.175.927,00	-4.320.012.411,00
42	<b>Memperkuat Stabilitas Polhukhankam Dan Transformasi Pelayanan Publik</b>						
	PROGRAM PENYELENGGARAAN PEMERINTAHAN DAN PELAYANAN PUBLIK						
			Persentase penyelenggaraan Pemerintahan dan Pelayanan Publik di Kecamatan Mengwi		6.675.261.614,00	6.675.780.314,00	-518.700,00
				Kecamatan Mengwi			

No	Prioritas Pembangunan Nasional	Program	Indikator Kinerja	SKPD Pelaksana	Pagu		Bertambah / Berkurang
					Sebelum	Sesudah	
1	2	3	4	5	6	7	8
43	Meningkatkan Sumber Daya Manusia Yang Berkualitas Dan Berdaya Saing	PROGRAM PEMENUHAN UPAYA KESEHATAN PERORGAN DAN UPAYA KESEHATAN MASYARAKAT					
			undefined				
				UPTD. Puskesmas Petang I	221.915.300,00	0,00	221.915.300,00
44	Memperkuat Stabilitas Polhukhankam Dan Transformasi Pelayanan Publik	PROGRAM PEMBERDAYAAN MASYARAKAT DESA DAN KELURAHAN					
			Jumlah Paket Pada Program Pemberdayaan Masyarakat Desa dan Kelurahan				
				Kelurahan Benoa	0,00	1.577.254.832,00	-1.577.254.832,00
45	Memperkuat Infrastruktur Untuk Mendukung Pengembangan Ekonomi Dan Pelayanan Dasar	PROGRAM PENGEMBANGAN PERUMAHAN					
			Persentase Pelaksanaan Pengembangan Perumahan				
				Dinas Perumahan Rakyat dan Kawasan Permukiman	4.106.382.127,00	4.190.625.654,00	-84.243.527,00
46	Memperkuat Stabilitas Polhukhankam Dan Transformasi Pelayanan Publik	PROGRAM PENUNJANG URUSAN PEMERINTAHAN DAERAH KABUPATEN/KOTA					
			Cakupan Pelaksanaan Urusan Pemerintah Daerah				
				Badan Pendapatan Daerah	181.644.580.519,00	202.170.746.440,00	-20.526.165.921,00
47	Memperkuat Infrastruktur Untuk Mendukung Pengembangan Ekonomi Dan Pelayanan Dasar	PROGRAM PENGELOLAAN APLIKASI INFORMATIKA					
			Persentase Penerapan Teknologi Informasi Di Kabupaten Badung				
				Dinas Komunikasi dan Informatika	44.136.938.090,00	95.018.447.291,00	-50.881.509.201,00
48	Memperkuat Stabilitas Polhukhankam Dan Transformasi Pelayanan Publik	PROGRAM PENUNJANG URUSAN PEMERINTAHAN DAERAH KABUPATEN/KOTA					
			Persentase pemenuhan urusan pemerintahan				
				UPTD. Puskesmas Petang II	760.240.000,00	966.000.000,00	-205.760.000,00
49	Memperkuat Ketahanan Ekonomi Untuk Pertumbuhan Yang Berkualitas dan Berkeadilan	PROGRAM STANDARDISASI DAN PERLINDUNGAN KONSUMEN					
			Persentase Perlindungan terhadap Konsumen				
				Dinas Koperasi, Usaha Kecil Menengah dan Perdagangan	616.751.444,00	521.562.564,00	95.188.880,00
50	Memperkuat Infrastruktur Untuk Mendukung Pengembangan Ekonomi Dan Pelayanan Dasar	PROGRAM PENGELOLAAN DAN PENGEMBANGAN SISTEM PENYEDIAAN AIR MINUM					
			Persentase rumah tangga yang memiliki akses air minum layak				
				Dinas Pekerjaan Umum dan Penataan Ruang	9.844.395.892,00	8.831.046.092,00	1.013.349.800,00
51	Memperkuat Ketahanan Ekonomi Untuk Pertumbuhan Yang Berkualitas dan Berkeadilan	PROGRAM PEMBERDAYAAN USAHA MENENGAH, USAHA KECIL, DAN USAHA MIKRO (UMKM)					
			Persentase Pemberdayaan UMKM				

No	Prioritas Pembangunan Nasional	Program	Indikator Kinerja	SKPD Pelaksana	Pagu		Bertambah / Berkurang
					Sebelum	Sesudah	
1	2	3	4	5	6	7	8
				Dinas Koperasi, Usaha Kecil Menengah dan Perdagangan	1.244.282.990,00	205.849.620,00	1.038.433.370,00
52	Memperkuat Stabilitas Polhukhankam Dan Transformasi Pelayanan Publik						
	PROGRAM PENYELENGGARAAN PEMERINTAHAN DAN PELAYANAN PUBLIK						
				Persentase Penyelenggaraan Pemerintahan dan Pelayanan Publik di Kecamatan Kuta Selatan	5.867.502.324,00	5.649.613.679,00	217.888.645,00
				Kecamatan Kuta Selatan			
53	Meningkatkan Sumber Daya Manusia Yang Berkualitas Dan Berdaya Saing						
	PROGRAM PEMBERDAYAAN DAN PENINGKATAN KELUARGA SELJAHTERA (KS)						
				Persentase Kelompok kegiatan yang aktif	150.160.700,00	91.209.200,00	58.951.500,00
				Dinas Pengendalian Penduduk, Keluarga Berencana, Pemberdayaan Perempuan dan Perlindungan Anak			
	PROGRAM PELESTARIAN KOLEKSINASIONAL DAN NASKAH KUNO						
				Persentase Koleksi Nasional Dan Naskah Kuno yang dilestarikan	134.000.940,00	134.074.020,00	-73.080,00
				Dinas Kearsipan dan Perpustakaan			
	PROGRAM PENGENDALIAN PENDUDUK						
				Total Fertility Rate (TFR)	103.884.360,00	59.447.200,00	44.437.160,00
				Dinas Pengendalian Penduduk, Keluarga Berencana, Pemberdayaan Perempuan dan Perlindungan Anak			
54	Memperkuat Infrastruktur Untuk Mendukung Pengembangan Ekonomi Dan Pelayanan Dasar						
	PROGRAM PENUNJANG URUSAN PEMERINTAHAN DAERAH KABUPATENKOTA						
				Persentase Kesesuaian Dokumen Perencanaan (Dinas Perindustrian dan Tenaga Kerja)	1.112.001.916,00	1.174.212.616,00	-62.210.700,00
				Dinas Perindustrian dan Tenaga Kerja			
55	Memperkuat Ketahanan Ekonomi Untuk Pertumbuhan Yang Berkualitas dan Berkeadilan						
	PROGRAM PENGGUNAAN DAN PEMASARAN PRODUK DALAM NEGERI						
				Persentase Pertumbuhan Pelaku Usaha	251.006.100,00	251.006.100,00	0,00
				Dinas Koperasi, Usaha Kecil Menengah dan Perdagangan			
56	Memperkuat Stabilitas Polhukhankam Dan Transformasi Pelayanan Publik						
	PROGRAM KOORDINASI KETENTRAMAN DAN KETERTIBAN UMUM						
				Persentase koordinasi ketertarikan dan ketertiban umum di Kecamatan Kuta Selatan	1.172.674.630,00	419.756.480,00	752.918.150,00
				Kecamatan Kuta Selatan			
57	Memperkuat Ketahanan Ekonomi Untuk Pertumbuhan Yang Berkualitas dan Berkeadilan						
	PROGRAM PENGELOLAAN SISTEM INFORMASI INDUSTRI NASIONAL						
				Persentase IKM yang terdata di SIInas	1.175.900,00	1.175.900,00	0,00
				Dinas Perindustrian dan Tenaga Kerja			
58	Meningkatkan Sumber Daya Manusia Yang Berkualitas Dan Berdaya Saing						
	PROGRAM ADMINISTRASI PEMERINTAHAN DESA						

No	Prioritas Pembangunan Nasional	Program	Indikator Kinerja	SKPD Pelaksana	Pagu		Bertambah / Berkurang
					Sebelum	Sesudah	
1	2	3	4	5	6	7	8
			Cakupan Layanan Administrasi Pemerintahan Desa				
59	Memperkuat Stabilitas Polhukhankam Dan Transformasi Pelayanan Publik			Dinas Pemberdayaan Masyarakat dan Desa	2.422.450.104,00	2.856.525.464,00	-434.075.360,00
			PROGRAM PEMBERDAYAAN MASYARAKAT DESA DAN KELURAHAN				
			Persentase kegiatan pemberdayaan masyarakat desa dan kelurahan di Kecamatan Mengwi	Kecamatan Mengwi	13.769.237.269,00	3.356.225.835,00	10.413.011.434,00
60	Meningkatkan Sumber Daya Manusia Yang Berkualitas Dan Berdaya Saing						
			PROGRAM PERENCANAAN, PENGENDALIAN DAN EVALUASI PEMBANGUNAN DAERAH				
			Persentase Konsistensi Antara Perencanaan dan Pelaksanaan Pembangunan Daerah				
				Badan Perencanaan Pembangunan Daerah	1.426.927.031,00	846.777.463,00	580.149.568,00
61	Memperkuat Stabilitas Polhukhankam Dan Transformasi Pelayanan Publik						
			PROGRAM PEMBINAAN DAN PENGAWASAN PEMERINTAHAN DESA				
			Jumlah Paket pada Program Pembinaan dan Pengawasan Pemerintahan Desa				
				Kecamatan Petang	55.823.500,00	55.823.500,00	0,00
62	Meningkatkan Sumber Daya Manusia Yang Berkualitas Dan Berdaya Saing						
			PROGRAM PENGARUSUTAMAAN GENDER DAN PEMBERDAYAAN PEREMPUAN				
			Persentase Lembaga Pemberdayaan Perempuan anak yang aktif				
				Dinas Pengendalian Penduduk, Keluarga Berencana, Pemberdayaan Perempuan dan Perlindungan Anak	1.514.881.500,00	1.514.881.500,00	0,00
			PROGRAM PENGEMBANGAN KAPASITAS DAYA SAING KEPEMUDAAN				
			Persentase Prestasi Bidang Kepeporan Pada Tingkat Provinsi dan Atau Nasional				
				Dinas Pendidikan, Kepemudaan dan Olah Raga	635.746.100,00	949.641.556,00	-313.895.456,00
63	Memperkuat Ketahanan Ekonomi Untuk Pertumbuhan Yang Berkualitas dan Berkeadilan						
			PROGRAM PENGAWASAN KEAMANAN PANGAN				
			Jumlah Komoditi yang aman dikonsumsi (lulus uji sertifikasinya dan registrasi PSAT)				
				Dinas Pertanian dan Pangan	98.812.484,00	94.603.484,00	4.209.000,00
64	Revolusi Mental dan Pembangunan Kebudayaan						
			PROGRAM PELESTARIAN DAN PENGELOLAAN CAGAR BUDAYA				
			Jumlah Cagar Budaya dan Warisan Budaya tak benda yang dilindungi				
				Dinas Kebudayaan	32.444.660.098,00	365.322.863.506,00	-332.878.203.408,00
65	Memperkuat Ketahanan Ekonomi Untuk Pertumbuhan Yang Berkualitas dan Berkeadilan						
			PROGRAM PENGENDALIAN KESEHATAN HEWAN DAN KESEHATAN MASYARAKAT VETERINER				
			Persentase (%) Hewan/ternak dan Hasil Iktannya yang Mendapatkan Pelayanan Kesehatan Hewan				
				Dinas Pertanian dan Pangan	53.314.306,00	53.314.306,00	0,00
66	Memperkuat Stabilitas Polhukhankam Dan Transformasi Pelayanan Publik						
			PROGRAM PENYELENGGARAAN URUSAN PEMERINTAHAN UMUM				

No	Prioritas Pembangunan Nasional	Program	Indikator Kinerja	SKPD Pelaksana	Pagu		Bertambah / Berkurang
					Sebelum	Sesudah	
1	2	3	4	5	6	7	8
			Persentase penyelenggaraan Urusan Pemerintahan Umum di Kecamatan Kuta Selatan Kecamatan Kuta Selatan		405.135.010,00	376.335.010,00	28.800.000,00
67		<b>Meningkatkan Sumber Daya Manusia Yang Berkualitas Dan Berdaya Saing</b>					
		PROGRAM PEMENUHAN UPAYA KESEHATAN PERORANGAN DAN UPAYA KESEHATAN MASYARAKAT					
			Aksesibilitas dan Layanan Kesehatan (UPTD. PUSKESMAS KUTA SELATAN)		670.245.500,00	0,00	670.245.500,00
68		<b>Memperkuat Stabilitas Polhukhankam Dan Transformasi Pelayanan Publik</b>					
		PROGRAM PENINGKATAN KETENTERAMAN DAN KETERTIBAN UMUM					
			Persentase peningkatan dan ketenteraman dan ketertiban umum		5.612.721.561,00	7.124.904.074,00	-1.512.182.513,00
69		<b>Meningkatkan Sumber Daya Manusia Yang Berkualitas Dan Berdaya Saing</b>					
		PROGRAM PEMENUHAN UPAYA KESEHATAN PERORANGAN DAN UPAYA KESEHATAN MASYARAKAT					
			Aksesibilitas dan Layanan Kesehatan (UPTD. PUSKESMAS ABIANSEMAL IV)		223.349.600,00	0,00	223.349.600,00
70		<b>Memperkuat Stabilitas Polhukhankam Dan Transformasi Pelayanan Publik</b>					
		PROGRAM PEMBERDAYAAN MASYARAKAT DESA DAN KELURAHAN					
			Persentase Pelaksanaan Pemberdayaan Masyarakat Desa dan Kelurahan di Kecamatan Kuta Utara Kecamatan Kuta Utara		2.599.334.457,00	3.298.404.909,00	-699.070.452,00
71		<b>Revolusi Mental dan Pembangunan Kebudayaan</b>					
		PROGRAM PENGEMBANGAN SUMBER DAYA MANUSIA					
			Persentase Pengembangan Sumber Daya Manusia		56.021.460,00	7.077.801.460,00	-7.021.760.000,00
72		<b>Memperkuat Infrastruktur Untuk Mendukung Pengembangan Ekonomi Dan Pelayanan Dasar</b>					
		PROGRAM PENYELENGGARAAN LALU LINTAS DAN ANGKUTAN JALAN (LLAJ)					
			Cakupan penyelenggaraan lalu lintas dan angkutan jalan (LLAJ)		6.586.026.361,00	6.451.624.279,00	134.402.082,00
73		<b>Memperkuat Stabilitas Polhukhankam Dan Transformasi Pelayanan Publik</b>					
		PROGRAM PROMOSI PENANAMAN MODAL					
			Persentase terlaksananya promosi penanaman modal (DPMPTSP)		570.910.750,00	546.705.600,00	24.205.150,00
74		<b>Memperkuat Infrastruktur Untuk Mendukung Pengembangan Ekonomi Dan Pelayanan Dasar</b>					
		PROGRAM PENINGKATAN PRASARANA, SARANA DAN UTILITAS UMUM (PSU)					
			Prosentase Terlaksananya Penyerahan dan Pemeliharaan Prasarana, Sarana, dan Utilitas Umum Perumahan di Kabupaten Badung		274.281.868.860,00	274.557.765.866,00	-275.897.006,00
75		<b>Memperkuat Stabilitas Polhukhankam Dan Transformasi Pelayanan Publik</b>					



No	Prioritas Pembangunan Nasional	Program	Indikator Kinerja	SKPD Pelaksana	Pagu		Bertambah / Berkurang
					Sebelum	Sesudah	
1	2	3 PROGRAM HUBUNGAN INDUSTRIAL	4	5	6	7	8
		Persentase perusahaan yang menerapkan tata kelola kerja yang layak (PP/PKB,LKS Biparitt, Struktur sekala upah dan terdaftar peserta BPJS Ketenagakerjaan)		Dinas Perindustrian dan Tenaga Kerja		5.121.896.980,00	2.524.621.652,00
76	Meningkatkan Sumber Daya Manusia Yang Berkualitas Dan Berdaya Saing	PROGRAM PENGELOLAAN AHSIP					
		Persentase Perangkat daerah yang kearsipannya baik		Dinas Kearsipan dan Perpustakaan		650.017.232,00	96.008.160,00
77	Memperkuat Ketahanan Ekonomi Untuk Pertumbuhan Yang Berkualitas dan Berkeadilan	PROGRAM PENUNJANG URUSAN PEMERINTAHAN DAERAH KABUPATEN/KOTA					
		Nilai LKJIP		Dinas Pertanian dan Pangan		130.560.000,00	-309.782.337,00
78	Memperkuat Stabilitas Polhukhankam Dan Transformasi Pelayanan Publik	PROGRAM PEMBERDAYAAN MASYARAKAT DESA DAN KELURAHAN					
		Jumlah Paket pada Program Pemberdayaan Masyarakat Desa an Kelurahan Kecamatan Kuta Utara				10.465.831,00	3.497.559.996,00
79	Memperkuat Infrastruktur Untuk Mendukung Pengembangan Ekonomi Dan Pelayanan Dasar	PROGRAM PENGELOLAAN INFORMASI DAN KOMUNIKASI PUBLIK					
		Persentase Layanan Kelompok Masyarakat Yang Difasilitasi Untuk Emfientasi Adopsi Teknologi Digital Dan Layanan Literasi Digital Yang Difasilitasi Pemerintah Daerah		Dinas Komunikasi dan Informatika		6.537.102.782,00	-2.483.801.798,00
80	Memperkuat Stabilitas Polhukhankam Dan Transformasi Pelayanan Publik	PROGRAM PEMBERDAYAAN MASYARAKAT DESA DAN KELURAHAN					
		Jumlah Paket pada Program Pemberdayaan Masyarakat Desa Dan Kelurahan Kecamatan Mengwi				9.769.400,00	0,00
		Cakupan Layanan Program Penunjang Urusan Pemerintahan Daerah di Kecamatan Mengwi				42.565.374.004,00	-663.587.448,00
81	Memperkuat Ketahanan Ekonomi Untuk Pertumbuhan Yang Berkualitas dan Berkeadilan	PROGRAM STABILISASI HARGA BARANG KEBUTUHAN POKOK DAN BARANG PENTING					
		Persentase Pemantauan Harga Barang Komoditi terhadap Pedagang Pasar		Dinas Koperasi, Usaha Kecil Menengah dan Perdagangan		14.352.400,00	479.407.074,00
82	Meningkatkan Sumber Daya Manusia Yang Berkualitas Dan Berdaya Saing	PROGRAM PENUNJANG URUSAN PEMERINTAHAN DAERAH KABUPATEN/KOTA					
		Cakupan Layanan Program Penunjang Urusan Pemerintah Daerah				13.741.186.657,00	-682.854.755,00
83	Memperkuat Stabilitas Polhukhankam Dan Transformasi Pelayanan Publik	PROGRAM PEMBERDAYAAN MASYARAKAT DESA DAN KELURAHAN					

No	Prioritas Pembangunan Nasional	Program	Indikator Kinerja	SKPD Pelaksana	Pagu		Bertambah / Berkurang
					Sebelum	Sesudah	
1	2	3	4	5	6	7	8
			Jumlah Paket pada Program Pemberdayaan Masyarakat Desa dan Kelurahan Kecamatan Abiansemal		2.681.578.600,00	3.798.671.600,00	-1.117.093.000,00
84	Meningkatkan Sumber Daya Manusia Yang Berkualitas Dan Berdaya Saing						
			PROGRAM PEMBERDAYAAN MASYARAKAT BIDANG KESEHATAN				
			Persentase Cakupan UKBM (Upaya Kesehatan Berbasis Masyarakat)		2.649.823.320,00	2.150.687.912,00	499.135.408,00
85	Membangun Lingkungan Hidup, Meningkatkan Ketahanan Bencana Dan Perubahan Iklim						
			PROGRAM PEMBINAAN DAN PENGAWASAN TERHADAP IZIN LINGKUNGAN DAN IZIN PERLINDUNGAN DAN PENGELOLAAN LINGKUNGAN HIDUP (PPLH)				
			Persentase Pembinaan dan Pengawasan Terhadap Izin Lingkungan dan Izin Perindungan dan Pengelolaan Lingkungan Hidup (PPLH)		863.842.566,00	569.959.686,00	293.882.880,00
86	Memperkuat Stabilitas Polhukhankam Dan Transformasi Pelayanan Publik						
			PROGRAM KOORDINASI KETENTRAMAN DAN KETERTIBAN UMUM				
			Persentase ketentrman dan ketertiban umum di Kecamatan Mengwi		742.288.684,00	67.156.600,00	675.132.084,00
87	Meningkatkan Sumber Daya Manusia Yang Berkualitas Dan Berdaya Saing						
			PROGRAM PEMENUHAN UPAYA KESEHATAN PERORANGAN DAN UPAYA KESEHATAN MASYARAKAT				
			Aksesibilitas dan Layanan Kesehatan (UPTD. PUSKESMAS PETANG II)		236.941.899,00	0,00	236.941.899,00
			PROGRAM PENEMPATAN TENAGA KERJA				
			Persentase Tenaga Kerja yang ditempatkan		707.543.900,00	1.146.535.900,00	-438.992.000,00
88	Memperkuat Stabilitas Polhukhankam Dan Transformasi Pelayanan Publik						
89	Meningkatkan Sumber Daya Manusia Yang Berkualitas Dan Berdaya Saing						
			PROGRAM PENATAAN DESA				
			Cakupan Layanan Penataan Desa		18.616.900,00	18.616.900,00	0,00
90	Memperkuat Stabilitas Polhukhankam Dan Transformasi Pelayanan Publik						
			PROGRAM PENUNJANG URUSAN PEMERINTAHAN DAERAH KABUPATEN/KOTA				
			Persentase pemenuhan urusan pemerintahan		2.299.674.000,00	2.463.644.134,00	-163.970.134,00
91	Meningkatkan Sumber Daya Manusia Yang Berkualitas Dan Berdaya Saing						
			PROGRAM PEMENUHAN UPAYA KESEHATAN PERORANGAN DAN UPAYA KESEHATAN MASYARAKAT				
			persentase pemenuhan fasilitas kesehatan rumah sakit		184.800.000.000,00	198.162.228.738,00	-13.362.228.738,00
92	Memperkuat Stabilitas Polhukhankam Dan Transformasi Pelayanan Publik						
			PROGRAM PENCATATAN SIPIL				

No	Prioritas Pembangunan Nasional	Program	Indikator Kinerja	SKPD Pelaksana	Pagu		Bertambah / Berkurang
					Sebelum	Sesudah	
1	2	3	4	5	6	7	8
			Persentase Kepemilikan Dokumen Pencatatan Sipil				
		PROGRAM PENUNJANG URUSAN PEMERINTAHAN DAERAH KABUPATEN/KOTA	Dinas Kependudukan dan Pencatatan Sipil		1.675.432.280,00	1.676.407.700,00	-975.420,00
			Persentase pemenuhan urusan pemerintahan				
				UPTD. Puskesmas Abiansemal III	900.000.000,00	1.106.569.787,00	-206.569.787,00
93		Memperkuat Ketahanan Ekonomi Untuk Pertumbuhan Yang Berkualitas dan Berkeadilan					
		PROGRAM PELAYANAN IZIN USAHA SIMPAN PINJAM					
			Persentase Pelayanan Izin Usaha Simpan Pinjam				
				Dinas Koperasi, Usaha Kecil Menengah dan Perdagangan	14.450.100,00	14.450.100,00	0,00
94		Revolusi Mental dan Pembangunan Kebudayaan					
		PROGRAM PENUNJANG URUSAN PEMERINTAHAN DAERAH KABUPATEN/KOTA					
			Cakupan Layanan Administrasi Perkantoran (BKPSDM)				
				Badan Kepegawaian dan Pengembangan Sumber Daya Manusia	21.108.504.454,00	734.178.672,00	20.374.325.782,00
		PROGRAM KEPEGAWAIAN DAERAH					
			Persentase Pengelolaan Administrasi Kepegawaian				
				Badan Kepegawaian dan Pengembangan Sumber Daya Manusia	3.621.805.490,00	2.112.730.962,00	1.509.074.528,00
95		Memperkuat Stabilitas Polhukhankam Dan Transformasi Pelayanan Publik					
		PROGRAM PENGELOLAAN BARANG MILIK DAERAH					
			Persentase Meningkatkan dan berkembangnya Pengelolaan Aset Daerah				
				Badan Pengelola Keuangan dan Aset Daerah	6.011.569.840,00	1.835.398.285,00	4.176.191.555,00
96		Memperkuat Infrastruktur Untuk Mendukung Pengembangan Ekonomi Dan Pelayanan Dasar					
		PROGRAM PENCEGAHAN, PENANGGULANGAN, PENYELAMATAN KEBAKARAN DAN PENYELAMATAN NON KEBAKARAN					
			Persentase Pelayanan Pemadaman dan Penyelamatan Kebakaran				
				Dinas Kebakaran dan Penyelamatan	27.561.923.935,00	28.354.416.735,00	-792.492.800,00
97		Memperkuat Stabilitas Polhukhankam Dan Transformasi Pelayanan Publik					
		PROGRAM PELAYANAN PENANAMAN MODAL					
			Persentase terlaksananya pelayanan penanaman modal (DPMPSTP)				
				Dinas Penanaman Modal dan Pelayanan Terpadu Satu Pintu	2.223.400.852,00	286.624.700,00	1.936.776.152,00
98		Meningkatkan Sumber Daya Manusia Yang Berkualitas Dan Berdaya Saing					
		PROGRAM PEMENUHAN UPAYA KESEHATAN PERORANGAN DAN UPAYA KESEHATAN MASYARAKAT					
			Aksesibilitas dan Layanan Kesehatan ( UPTD PUSKESMAS PETANG I )				
				UPTD. Puskesmas Petang I	221.915.300,00	0,00	221.915.300,00
99		Memperkuat Infrastruktur Untuk Mendukung Pengembangan Ekonomi Dan Pelayanan Dasar					
		PROGRAM PENUNJANG URUSAN PEMERINTAHAN DAERAH KABUPATEN/KOTA					

No	Prioritas Pembangunan Nasional	Program	Indikator Kinerja	SKPD Pelaksana	Pagu		Bertambah / Berkurang
					Sebelum	Sesudah	
1	2	3	4	5	6	7	8
			Cakupan Layanan Program Penunjang Urusan Pemerintah Daerah Kabupaten/Kota di Dinas Komunikasi dan Informatika	Dinas Komunikasi dan Informatika	15.976.171.382,00	512.195.285,00	15.463.976.097,00
100	<b>Meningkatkan Sumber Daya Manusia Yang Berkualitas Dan Berdaya Saing</b>						
	PROGRAM PEMBERDAYAAN LEMBAGA KEMASYARAKATAN, LEMBAGA ADAT DAN MASYARAKAT HUKUM ADAT						
			Persentase Lembaga Kemasyarakatan Desa yang dibina dan diberdayakan	Dinas Pemberdayaan Masyarakat dan Desa	3.085.400.041,00	3.582.674.591,00	-497.274.550,00
	PROGRAM PENUNJANG URUSAN PEMERINTAHAN DAERAH KABUPATEN/KOTA						
			Cakupan Pelayanan Penunjang Urusan Pemerintah (Disdikpora)	Dinas Pendidikan, Kepemudaan dan Olah Raga	772.902.239.521,00	7.098.850.026,00	765.803.389.495,00
101	<b>Memperkuat Stabilitas Polihukhankam Dan Transformasi Pelayanan Publik</b>						
	PROGRAM PEMBINAAN DAN PENGAWASAN PEMERINTAHAN DESA						
			Persentase pelaksanaan pembinaan dan pengawasan Pemerintahan Desa di Kecamatan Kuta Selatan	Kecamatan Kuta Selatan	310.784.991,00	874.429.939,00	-563.644.948,00
102	<b>Memperkuat Infrastruktur Untuk Mendukung Pengembangan Ekonomi Dan Pelayanan Dasar</b>						
	PROGRAM PENINGKATAN DAYA TARIK DESTINASI PARIWISATA						
			Persentase DTW yang ditata	Dinas Pariwisata	137.073.348,00	0,00	137.073.348,00
103	<b>Revolusi Mental dan Pembangunan Kebudayaan</b>						
	PROGRAM PENGEMBANGAN Kesenian Tradisional						
			Persentase penduduk yang pernah terlibat sebagai pelaku/pendukung pertunjukan seni	Dinas Kebudayaan	26.697.470.360,00	5.474.656.720,00	21.222.813.640,00
104	<b>Memperkuat Infrastruktur Untuk Mendukung Pengembangan Ekonomi Dan Pelayanan Dasar</b>						
	PROGRAM KAWASAN PERMUKIMAN						
			Persentase Terwujudnya Permukiman tanpa Kumuh	Dinas Perumahan Rakyat dan Kawasan Permukiman	11.800.507.344,00	11.999.273.644,00	-198.766.300,00
105	<b>Meningkatkan Sumber Daya Manusia Yang Berkualitas Dan Berdaya Saing</b>						
	PROGRAM PEMENUHAN UPAYA KESEHATAN PERORANGAN DAN UPAYA KESEHATAN MASYARAKAT						
			Aksesibilitas dan Layanan Kesehatan (UPTD, PUSKESMAS ABIANSEMAL I)	UPTD, Puskesmas Abiansemal I	388.079.500,00	0,00	388.079.500,00
			Aksesibilitas dan Layanan Kesehatan (UPTD, PUSKESMAS MENGGWI III)	UPTD, Puskesmas Mengwi III	374.414.092,00	0,00	374.414.092,00
			Aksesibilitas dan Layanan Kesehatan (UPTD, Puskesmas Kuta II)	UPTD, Puskesmas Kuta II	206.574.000,00	0,00	206.574.000,00
	PROGRAM PENUNJANG URUSAN PEMERINTAHAN DAERAH KABUPATEN/KOTA						
			Persentase Kesesuaian Dokumen Perencanaan (Dinas Perindustrian dan Tenaga Kerja)				

No	Prioritas Pembangunan Nasional	Program	Indikator Kinerja	SKPD Pelaksana	Pagu		Bertambah / Berkurang
					Sebelum	Sesudah	
1	2	3	4	5	6	7	8
				Dinas Perindustrian dan Tenaga Kerja	16.081.888.434,00	14.235.229.542,00	1.846.658.892,00
106	<b>Memperkuat Stabilitas Polhukhankam Dan Transformasi Pelayanan Publik</b>						
	PROGRAM PEMBINAAN DAN PENGAWASAN PEMERINTAHAN DESA						
				Jumlah Paket pada Program Pembinaan dan Pengawasan Pemerintahan Desa			
				Kecamatan Abiansemal	109.756.700,00	109.729.000,00	27.700,00
107	<b>Memperkuat Ketahanan Ekonomi Untuk Pertumbuhan Yang Berkualitas dan Berkeadilan</b>						
	PROGRAM PENINGKATAN SARANA DISTRIBUSI PERDAGANGAN						
				Persentase Efisiensi Perdagangan Dalam Negeri			
				Dinas Koperasi, Usaha Kecil Menengah dan Perdagangan	100.255.063.400,00	125.181.600,00	100.129.871.800,00
108	<b>Memperkuat Stabilitas Polhukhankam Dan Transformasi Pelayanan Publik</b>						
	PROGRAM PENYELENGGARAAN PEMERINTAHAN DAN PELAYANAN PUBLIK						
				Persentase Penyelenggaraan Pemerintahan dan Pelayanan Publik di Kecamatan Kuta Utara			
				Kecamatan Kuta Utara	22.127.500,00	22.127.500,00	0,00
109	<b>Memperkuat Infrastruktur Untuk Mendukung Pengembangan Ekonomi Dan Pelayanan Dasar</b>						
	PROGRAM PENUNJANG URUSAN PEMERINTAHAN DAERAH KABUPATEN/KOTA						
				Persentase terwujudnya dokumen perencanaan dan administrasi keuangan dengan baik dan lancar (Dinas PUPR)			
				Dinas Pekerjaan Umum dan Penataan Ruang	36.194.846.414,00	51.009.329.928,00	-14.814.483.514,00
110	<b>Meningkatkan Sumber Daya Manusia Yang Berkualitas Dan Berdaya Saing</b>						
	PROGRAM PEMENUHAN UPAYA KESEHATAN PERORANGAN DAN UPAYA KESEHATAN MASYARAKAT						
				Aksesibilitas dan Layanan Kesehatan (UPTD. PUSKESMAS ABIANSEMAL II)			
				UPTD. Puskesmas Abiansemal II	376.301.800,00	725.000,00	375.576.800,00
111	<b>Memperkuat Infrastruktur Untuk Mendukung Pengembangan Ekonomi Dan Pelayanan Dasar</b>						
	PROGRAM PENGELOLAAN DAN PENGEMBANGAN SISTEM AIR LIMBAH						
				Persentase rumah tangga yang mempati hunian dengan akses sanitasi (air limbah domestik) layak dan aman			
				Dinas Pekerjaan Umum dan Penataan Ruang	13.000.488.369,00	13.191.380.347,00	-190.891.978,00
112	<b>Meningkatkan Sumber Daya Manusia Yang Berkualitas Dan Berdaya Saing</b>						
	PROGRAM PENINGKATAN KUALITAS KELUARGA						
				Persentase lembaga Pemberdayaan Keluarga yang aktif			
				Dinas Pengendalian Penduduk, Keluarga Berencana, Pemberdayaan Perempuan dan Perlindungan Anak	266.652.680,00	556.585.380,00	-289.932.700,00
113	<b>Memperkuat Stabilitas Polhukhankam Dan Transformasi Pelayanan Publik</b>						
	PROGRAM PENUNJANG URUSAN PEMERINTAHAN DAERAH KABUPATEN/KOTA						
				Persentase Pelaksanaan Penunjang Urusan Pemerintahan di kecamatan Kuta Utara			
				Kecamatan Kuta Utara	150.869.013,00	150.905.553,00	-36.540,00
	PROGRAM Penguatan Ideologi Pancasila dan Karakter Kebangsaan						

No	Prioritas Pembangunan Nasional	Program	Indikator Kinerja	SKPD Pelaksana	Pagu		Bertambah / Berkurang
					Sebelum	Sesudah	
1	2	3	4	5	6	7	8
			Persentase penguatan Ideologi Pancasila dan Karakter Kebangsaan				
			Badan Kesatuan Bangsa Dan Politik				
114			<b>Memperkuat Infrastruktur Untuk Mendukung Pengembangan Ekonomi Dan Pelayanan Dasar</b>		3.773.658.450,00	4.546.906.550,00	-773.248.100,00
			PROGRAM PENUNJANG URUSAN PEMERINTAHAN DAERAH KABUPATEN/KOTA				
			Cakupan layanan administrasi perkantoran dinas perhubungan		72.962.926.706,00	52.046.073.521,00	20.916.853.185,00
115			<b>Meningkatkan Sumber Daya Manusia Yang Berkualitas Dan Berdaya Saing</b>				
			PROGRAM PEMBINAAN PERPUSTAKAAN				
			Indek Pembangunan Literasi masyarakat		564.776.772,00	564.776.772,00	-5.777.540,00
116			<b>Revolusi Mental dan Pembangunan Kebudayaan</b>				
			PROGRAM PENUNJANG URUSAN PEMERINTAHAN DAERAH KABUPATEN/KOTA				
			Cakupan Layanan Program Penunjang Urusan Pemerintah Daerah		1.374.395.909,00	1.647.335.219,00	-272.939.310,00
117			<b>Memperkuat Infrastruktur Untuk Mendukung Pengembangan Ekonomi Dan Pelayanan Dasar</b>				
			PROGRAM PENYELENGGARAAN PENATAAN RUANG				
			Persentase terwujudnya penataan ruang wilayah yang sesuai perencanaan		1.825.151.747,00	2.146.636.682,00	-321.484.935,00
118			<b>Memperkuat Ketahanan Ekonomi Untuk Pertumbuhan Yang Berkualitas dan Berkeadilan</b>				
			PROGRAM PEMASARAN PARIWISATA				
			Persentase Peningkatan Kunjungan Wisatawan Mancanegara Ke Kabupaten Badung		14.140.140.325,00	14.140.140.325,00	-2.851.272.285,00
119			<b>Memperkuat Stabilitas Polhukhankam Dan Transformasi Pelayanan Publik</b>				
			PROGRAM PENUNJANG URUSAN PEMERINTAHAN DAERAH KABUPATEN/KOTA				
			Persentase pemenuhan urusan pemerintahan		1.109.585.489,00	1.362.199.100,00	-252.613.611,00
120			<b>Memperkuat Infrastruktur Untuk Mendukung Pengembangan Ekonomi Dan Pelayanan Dasar</b>				
			PROGRAM PENGELOLAAN APLIKASI INFORMATIKA				
			Persentase Penerapan Teknologi Informasi di Kabupaten Badung		2.908.265.650,00	2.582.190.250,00	326.075.400,00
121			<b>Meningkatkan Sumber Daya Manusia Yang Berkualitas Dan Berdaya Saing</b>				
			PROGRAM PEMENUHAN UPAYA KESEHATAN PERORANGAN DAN UPAYA KESEHATAN MASYARAKAT				
			Persentase pemenuhan fasilitas kesehatan rumah sakit (RSDM)		39.412.930.100,00	32.412.396.776,00	6.630.533.324,00
122			<b>Memperkuat Ketahanan Ekonomi Untuk Pertumbuhan Yang Berkualitas dan Berkeadilan</b>				
			PROGRAM PENGEMBANGAN EKONOMI KREATIF MELALUI PEMANFAATAN DAN PERLINDUNGAN HAK KEKAYAAN INTELEKTUAL				

No	Prioritas Pembangunan Nasional	Program	Indikator Kinerja	SKPD Pelaksana	Pagu		Bertambah / Berkurang
					Sebelum	Sesudah	
1	2	3	4	5	6	7	8
			Persentase pembinaan usaha ekonomi kreatif	Dinas Pariwisata	76.455.360,00	76.502.260,00	-36.900,00
123	<b>Memperkuat Stabilitas Polhukhankam Dan Transformasi Pelayanan Publik</b>						
	PROGRAM PENYELENGGARAAN PEMERINTAHAN DAN PELAYANAN PUBLIK						
			Jumlah Paket pada Program Penyelenggaraan Pemerintahan dan Pelayanan Publik	Kecamatan Kuta Utara	6.113.617.233,00	6.063.637.407,00	49.979.826,00
124	<b>Meningkatkan Sumber Daya Manusia Yang Berkualitas Dan Berdaya Saing</b>						
	PROGRAM PENUNJANG URUSAN PEMERINTAHAN DAERAH KABUPATEN/KOTA						
			Cakupan layanan program penunjang urusan pemerintah daerah di Dinas Kearsipan dan Perpustakaan	Dinas Kearsipan dan Perpustakaan	20.266.876.353,00	25.076.057.361,00	-4.809.181.008,00
125	<b>Memperkuat Stabilitas Polhukhankam Dan Transformasi Pelayanan Publik</b>						
			Persentase pemenuhan urusan pemerintahan	UPTD_Puskesmas Kuta I	1.640.000.000,00	1.750.000.000,00	-110.000.000,00
126	<b>Meningkatkan Sumber Daya Manusia Yang Berkualitas Dan Berdaya Saing</b>						
	PROGRAM PENYELENGGARAAN PENGAWASAN						
			Cakupan Kegiatan yang Bersifat Assurance (penjaminan)	Inspektorat	991.403.595,00	1.699.647.890,00	-708.244.295,00
127	<b>Memperkuat Stabilitas Polhukhankam Dan Transformasi Pelayanan Publik</b>						
	PROGRAM PENUNJANG URUSAN PEMERINTAHAN DAERAH KABUPATEN/KOTA						
			undefined	UPTD_Puskesmas Petang I	780.000.000,00	1.071.219.108,00	-291.219.108,00
			PROGRAM PENYELENGGARAAN URUSAN PEMERINTAHAN UMUM				
			Persentase penyelenggaraan urusan pemerintahan umum di Kecamatan Mengwi	Kecamatan Mengwi	543.985.581,00	543.985.581,00	0,00
128	<b>Memperkuat Ketahanan Ekonomi Untuk Pertumbuhan Yang Berkualitas dan Berkeadilan</b>						
	PROGRAM PENGEMBANGAN EKSPOR						
			Persentase Pengembangan Ekspor Kab. Badung	Dinas Koperasi, Usaha Kecil Menengah dan Perdagangan	689.662.300,00	689.662.300,00	0,00
129	<b>Memperkuat Stabilitas Polhukhankam Dan Transformasi Pelayanan Publik</b>						
	PROGRAM PEMBINAAN DAN PENGAWASAN PEMERINTAHAN DESA						
			Persentase Pembinaan dan Pengawasan Pemerintahan Desa di Kecamatan Kuta Utara	Kecamatan Kuta Utara	838.647.150,00	838.647.150,00	0,00
130	<b>Memperkuat Ketahanan Ekonomi Untuk Pertumbuhan Yang Berkualitas dan Berkeadilan</b>						
	PROGRAM PENANGANAN KERAWANAN PANGAN						
			Persentase (%) Desa Tahan Pangan	Dinas Pertanian dan Pangan	49.567.700,00	2.248.200,00	41.319.500,00

No	Prioritas Pembangunan Nasional	Program	Indikator Kinerja	SKPD Pelaksana	Pagu		Bertambah / Berkurang
					Sebelum	Sesudah	
1	2	3	4	5	6	7	8
131	Memperkuat Stabilitas Polhukhankam Dan Transformasi Pelayanan Publik						
		PROGRAM PENUNJANG URUSAN PEMERINTAHAN DAERAH KABUPATEN TENKOTA					
		Cakupan Layanan Program Penunjang Urusan Pemerintah Daerah			16.253.507.261,00	16.252.607.981,00	899.280,00
		Persentase Kesesuaian antara RKPD dengan RPJM (Balitbang)			12.753.482.764,00	1.910.884.584,00	10.842.598.180,00
		Badan Riset dan Inovasi Daerah					
132	Meningkatkan Sumber Daya Manusia Yang Berkualitas Dan Berdaya Saing						
		PROGRAM KOORDINASI DAN SINKRONISASI PERENCANAAN PEMBANGUNAN DAERAH					
		Persentase Konsistensi Antara Perencanaan Perangkat Daerah Dengan Perencanaan Kabupaten			2.314.495.349,00	3.032.343.529,00	-717.848.180,00
		PROGRAM PEMENUHAN UPAYA KESEHATAN PERORANGAN DAN UPAYA KESEHATAN MASYARAKAT					
		Aksesibilitas dan Layanan Kesehatan (UPTD. PUSKESMAS MENGW I)			524.689.500,00	0,00	524.689.500,00
		PROGRAM PENGEMBANGAN KAPASITAS KEPRAMUKAAN					
		Persentase Prestasi Kepramukaan Pada Tingkat Provinsi dan Atau Nasional			1.419.443.910,00	2.189.732.610,00	-770.288.700,00
		Dinas Pendidikan, Kepemudaan dan Olah Raga					
133	Memperkuat Ketahanan Ekonomi Untuk Pertumbuhan Yang Berkualitas dan Berkeadilan						
		PROGRAM PENINGKATAN DAYA TARIK DESTINASI PARIWISATA					
		Persentase DTW yang ditata			13.675.569.896,00	14.202.258.828,00	-526.688.992,00
		Dinas Pariwisata					
134	Revolusi Mental dan Pembangunan Kebudayaan						
		PROGRAM PELESTARIAN DAN PENGELOLAAN CAGAR BUDAYA					
		Jumlah Cagar Budaya dan Warisan Budaya tak benda yang ditetapkan			32.444.660.098,00	365.322.863.506,00	-332.878.203.408,00
		Dinas Kebudayaan					
135	Memperkuat Stabilitas Polhukhankam Dan Transformasi Pelayanan Publik						
		PROGRAM PEMBINAAN DAN PENGAWASAN PEMERINTAHAN DESA					
		Cakupan Pelaksanaan Pembinaan dan Pengawasan pemerintahan Desa di Kecamatan Mengwi			87.385.872,00	360.291.836,00	-272.905.964,00
		Kecamatan Mengwi					
136	Memperkuat Ketahanan Ekonomi Untuk Pertumbuhan Yang Berkualitas dan Berkeadilan						
		PROGRAM PERENCANAAN DAN PEMBANGUNAN INDUSTRI					
		Persentase IKM yang produknnya berkualitas dan berdaya saing			3.522.469.446,00	7.650.255.044,00	-4.127.785.598,00
		Dinas Perindustrian dan Tenaga Kerja					
137	Memperkuat Infrastruktur Untuk Mendukung Pengembangan Ekonomi Dan Pelayanan Dasar						
		PROGRAM PENYELENGGARAAN JALAN					
		Persentase kondisi mantap jalan kabupaten					



No	Prioritas Pembangunan Nasional	Program	Indikator Kinerja	SKPD Pelaksana	Pagu		Bertambah / Berkurang
					Sebelum	Sesudah	
1	2	3	4	5	6	7	8
				Dinas Pekerjaan Umum dan Penataan Ruang	491.732.707.221,00	915.600.375.563,00	-423.867.668.342,00
138	<b>Memperkuat Stabilitas Polhukhankam Dan Transformasi Pelayanan Publik</b>						
	PROGRAM PENUNJANG URUSAN PEMERINTAHAN DAERAH KABUPATEN/KOTA						
				Jumlah Paket pada Program Penunjang Urusan Pemerintahan Daerah Kabupaten/Kota			
				Kecamatan Kuta Utara	24.772.976.319,00	8.491.206.594,00	16.281.769.725,00
139	<b>Meningkatkan Sumber Daya Manusia Yang Berkualitas Dan Berdaya Saing</b>						
	PROGRAM PEMENUHAN UPAYA KESEHATAN PERORANGAN DAN UPAYA KESEHATAN MASYARAKAT						
				Persentase cakupan pelayanan kesehatan bermutu terintegrasi sesuai dengan standar			
				Dinas Kesehatan	156.469.721.353,00	16.977.536.725,00	139.492.184.628,00
				Aksesibilitas dan Layanan Kesehatan (UPTD, PUSKESMAS ABIANSEMAL I)			
				UPTD, Puskesmas Mengwi II	499.290.300,00	0,00	499.290.300,00
	PROGRAM PELATIHAN KERJA DAN PRODUKTIVITAS TENAGA KERJA						
				Persentase tenaga kerja yang tersertifikasi bidang pariwisata dan sektor lainnya			
				Dinas Perindustrian dan Tenaga Kerja	5.565.931.540,00	4.516.836.700,00	1.049.094.840,00
140	<b>Memperkuat Infrastruktur Untuk Mendukung Pengembangan Ekonomi Dan Pelayanan Dasar</b>						
	PROGRAM PENYELENGGARAAN STATISTIK SEKTORAL						
				Persentase OPD yang menggunakan data statistik dalam menyusun perencanaan			
				Dinas Komunikasi dan Informatika	221.964.840,00	79.759.415,00	142.205.425,00
141	<b>Memperkuat Stabilitas Polhukhankam Dan Transformasi Pelayanan Publik</b>						
	PROGRAM PENDAFTARAN PENDUDUK						
				Persentase Kepemilikan Dokumen Kependudukan			
				Dinas Kependudukan dan Pencatatan Sipil	2.632.442.448,00	2.994.474.498,00	-362.032.050,00
142	<b>Memperkuat Infrastruktur Untuk Mendukung Pengembangan Ekonomi Dan Pelayanan Dasar</b>						
	PROGRAM PENUNJANG URUSAN PEMERINTAHAN DAERAH KABUPATEN/KOTA						
				Cakupan Layanan Program Penunjang Urusan Pemerintah Daerah Dinas Kebakaran dan Penyelamatan			
				Dinas Kebakaran dan Penyelamatan	53.711.176.422,00	48.194.273.772,00	5.516.902.650,00
				Cakupan layanan program penunjang urusan pemerintah daerah			
				Dinas Komunikasi dan Informatika	1.633.902.340,00	1.882.629.112,00	-248.726.772,00
143	<b>Meningkatkan Sumber Daya Manusia Yang Berkualitas Dan Berdaya Saing</b>						
	PROGRAM PERLINDUNGAN DAN PENYELAMATAN ARSIP						
				Persentase Arsip yang diselamatkan dan dilestarikan			
				Dinas Kearsipan dan Perpustakaan	42.796.420,00	42.832.960,00	-36.540,00
144	<b>Revolusi Mental dan Pembangunan Kebudayaan</b>						
	PROGRAM PENGELOLAAN PERMUSEUMAN						
				Peningkatan akses masyarakat dalam penyelenggaraan dan pelaksanaan kegiatan Museum (DAK)			
				Dinas Kebudayaan	2.060.986.712,00	66.158.314.162,00	-64.097.327.450,00

No	Prioritas Pembangunan Nasional	Program	Indikator Kinerja	SKPD Pelaksana	Pagu		Bertambah / Berkurang
					Sebelum	Sesudah	
1	2	3	4	5	6	7	8
145	Memperkuat Stabilitas Polhukhankam Dan Transformasi Pelayanan Publik						
		PROGRAM PENUNJANG URUSAN PEMERINTAHAN DAERAH KABUPATEN/KOTA					
			Persentase pemenuhan urusan pemerintahan		697.000.000,00	980.467.613,00	-283.467.613,00
				UPTD. Puskesmas Kuta II			
		PROGRAM PEMBERDAYAAN MASYARAKAT DESA DAN KELURAHAN					
			Persentase pelaksanaan kegiatan pemberdayaan masyarakat Desa dan Kelurahan di Kecamatan Kuta Selatan		5.447.307.784,00	6.420.213.011,00	-972.905.227,00
				Kecamatan Kuta Selatan			
		PROGRAM PENUNJANG URUSAN PEMERINTAHAN DAERAH KABUPATEN/KOTA					
			Persentase pemenuhan urusan pemerintahan		988.406.197,00	1.383.194.592,00	-394.788.395,00
				UPTD. Puskesmas Mengwi III			
146	Meningkatkan Sumber Daya Manusia Yang Berkualitas Dan Berdaya Saing						
		PROGRAM PEMENUHAN HAK ANAK (PHA)					
			Skor Kabupaten Layak Anak		140.786.720,00	140.860.940,00	-74.220,00
				Dinas Pengendalian Penduduk, Keluarga Berencana, Pemberdayaan Perempuan dan Perlindungan Anak			

PERUBAHAN SINKRONISASI KEBIJAKAN PEMERINTAH KABUPATEN/KOTA DENGAN PRIORITAS PEMBANGUNAN PROVINSI

No	Prioritas Pembangunan Provinsi	Program	Indikator Kinerja	SKPD Pelaksana	Pagu		Bertambah / Berkurang
					Sebelum	Sesudah	
1	2	3	4	5	6	7	8
1	7. Tata Kelola Pemerintahan dan Reformasi Birokrasi						
		PROGRAM PENYELENGGARAAN PENGAWASAN					
			Cakupan Kegiatan yang Bersifat Assurance (penjaminan)		818.833.426,00	1.544.464.489,00	-725.631.063,00
			Inspektorat				
2	2. Pendidikan, IPTEK, dan Kesehatan						
		PROGRAM PERLINDUNGAN PEREMPUAN					
			Persentase Perempuan Mendapat Perlindungan dari Tindak Kekerasan		366.841.280,00	863.233.900,00	-496.392.620,00
			Dinas Pengendalian Penduduk, Keluarga Berencana, Pemberdayaan Perempuan dan Perlindungan Anak				
		PROGRAM PENGENDALIAN PENDUDUK					
			Total Fertility Rate (TFR)		103.884.360,00	271.177.520,00	-167.293.160,00
			Dinas Pengendalian Penduduk, Keluarga Berencana, Pemberdayaan Perempuan dan Perlindungan Anak				
3	7. Tata Kelola Pemerintahan dan Reformasi Birokrasi						
		PROGRAM PENUNJANG URUSAN PEMERINTAHAN DAERAH KABUPATEN/KOTA					
			Cakupan Layanan Program Penunjang Urusan Pemerintahan Daerah di Kecamatan Mengwi		42.565.374.004,00	43.228.961.452,00	-663.587.448,00
			Kecamatan Mengwi				
		PROGRAM PEMBERDAYAAN MASYARAKAT DESA DAN KELURAHAN					
			Jumlah Paket pada Program Pemberdayaan Masyarakat Desa Dan Kelurahan		0,00	2.803.627.260,00	-2.803.627.260,00
			Kecamatan Kuta				
4	2. Pendidikan, IPTEK, dan Kesehatan						
		PROGRAM PEMENUHAN UPAYA KESEHATAN PERORANGAN DAN UPAYA KESEHATAN MASYARAKAT					
			Aksesibilitas dan Layanan Kesehatan ( UPTD PUSKESMAS PETANG I )		220.715.300,00	601.010.000,00	-380.294.700,00
			UPTD. Puskesmas Petang I				
		PROGRAM SEDIAAN FARMASI, ALAT KESEHATAN DAN MAKANAN MINUMAN					
			Cakupan pemenuhan farmasi, alat kesehatan dan makanan minuman yang memenuhi standar		132.788.000,00	511.734.872,00	-378.946.872,00
			Dinas Kesehatan				
		PROGRAM PENUNJANG URUSAN PEMERINTAHAN DAERAH KABUPATEN/KOTA					
			Persentase pemenuhan urusan pemerintahan		2.299.674.000,00	2.483.644.134,00	-183.970.134,00
			UPTD. Puskesmas Mengwi I				
		PROGRAM PEMENUHAN UPAYA KESEHATAN PERORANGAN DAN UPAYA KESEHATAN MASYARAKAT					
			Aksesibilitas dan Layanan Kesehatan (UPTD. Puskesmas Kuta II)		200.574.000,00	457.336.000,00	-256.762.000,00
			UPTD. Puskesmas Kuta II				
5	7. Tata Kelola Pemerintahan dan Reformasi Birokrasi						

No	Prioritas Pembangunan Provinsi	Program	Indikator Kinerja	SKPD Pelaksana	Pagu		Bertambah / Berkurang
					Sebelum	Sesudah	
1	2	3	4	5	6	7	8
		PROGRAM PEMBINAAN DAN PENGAWASAN PEMERINTAHAN DESA					
			Cakupan Pelaksanaan Pembinaan dan Pengawasan pemerintahan Desa di Kecamatan Mengwi Kecamatan Mengwi		87.365.872,00	360.291.836,00	-272.905.964,00
6	6. Infrastruktur						
		PROGRAM KAWASAN PERMUKIMAN					
			Persentase Terwujudnya Permukiman tanpa Kumuh				
				Dinas Perumahan Rakyat dan Kawasan Permukiman	11.978.158.055,00	11.978.158.055,00	-226.154.000,00
7	3. Tenaga Kerja dan Kesejahteraan Sosial						
		PROGRAM PENGENDALIAN IZIN USAHA INDUSTRI					
			Persentase IKM yang mempunyai legalitas usaha				
				Dinas Perindustrian dan Tenaga Kerja	85.750.820,00	85.824.620,00	-73.800,00
8	2. Pendidikan, IPTEK, dan Kesehatan						
		PROGRAM PENUNJANG URUSAN PEMERINTAHAN DAERAH KABUPATEN/KOTA					
			Persentase Pemenuhan Urusan Pemerintahan				
				UPTD. Puskesmas Abiansemal II	900.000.000,00	1.106.569.787,00	-206.569.787,00
9	7. Tata Kelola Pemerintahan dan Reformasi Birokrasi						
		PROGRAM PENGELOLAAN DATA DAN SISTEM INFORMASI PENANAMAN MODAL					
			Persentase terlaksananya pengelolaan data dan sistem informasi penanaman modal (DPMPTSP)				
				Dinas Penanaman Modal dan Pelayanan Terpadu Satu Pintu	1.303.400.850,00	1.303.400.850,00	0,00
10	1. Pertanian, Kelautan, IKM UMKM, dan Pariwisata						
		PROGRAM PENINGKATAN DAYA TARIK DESTINASI PARIWISATA					
			Persentase DTW yang ditata				
				Dinas Pariwisata	29.277.546.404,00	29.982.882.316,00	-705.335.912,00
11	7. Tata Kelola Pemerintahan dan Reformasi Birokrasi						
		PROGRAM PEMBERDAYAAN MASYARAKAT DESA DAN KELURAHAN					
			Jumlah Paket pada Program Pemberdayaan Masyarakat Desa an Kelurahan				
				Kelurahan Kerobokan Kaja	0,00	1.349.472.127,00	-1.349.472.127,00
		PROGRAM PEMBERDAYAAN LEMBAGA KEMASYARAKATAN, LEMBAGA ADAT DAN MASYARAKAT HUKUM ADAT					
			Persentase Lembaga Kemasyarakatan Desa yang dibina dan diberdayakan				
				Dinas Pemberdayaan Masyarakat dan Desa	3.085.400.041,00	3.582.674.591,00	-497.274.550,00
12	1. Pertanian, Kelautan, IKM UMKM, dan Pariwisata						
		PROGRAM PENGELOLAAN PERIKANAN BUDIDAYA					
			Produksi Perikanan Budidaya				
				Dinas Perikanan	458.519.380,00	458.519.380,00	0,00
13	6. Infrastruktur						

No	Prioritas Pembangunan Provinsi	Program	Indikator Kinerja	SKPD Pelaksana	Pagu		Bertambah / Berkurang
					Sebelum	Sesudah	
1	2	3	4	5	6	7	8
		PROGRAM PENGELOLAAN DAN PENGEMBANGAN SISTEM PENYEDIAAN AIR MINUM					
		Persentase rumah tangga yang menempati hunian dengan akses air minum layak					
				Dinas Pekerjaan Umum dan Penataan Ruang	9.844.395.882,00	8.831.046.082,00	1.013.349.800,00
		PROGRAM PENYELENGGARAAN JALAN					
		Persentase kondisi mantap jalan kabupaten					
				Dinas Pekerjaan Umum dan Penataan Ruang	491.732.707.221,00	948.482.352.285,00	-456.749.645.064,00
14	2. Pendidikan, IPTEK, dan Kesehatan	PROGRAM PENGARUSUTAMAAN GENDER DAN PEMBERDAYAAN PEREMPUAN					
		Persentase Lembaga Pemberdayaan Perempuan anak yang aktif					
				Dinas Pengendalian Penduduk, Keluarga Berencana, Pemberdayaan Perempuan dan Perlindungan Anak	513.066.700,00	513.066.700,00	0,00
15	5. Lingkungan Hidup dan Ketahanan Bencana	PROGRAM PENGELOLAAN KEANEKARAGAMAN HAYATI (KEHATI)					
		Persentase Terkelolanya Keanekaragaman Hayati Kabupaten/Kota					
				Dinas Lingkungan Hidup dan Kebersihan	399.345.996,00	140.208.123.543,00	-139.808.777.547,00
16	1. Pertanian, Kelautan, IKM UMKM, dan Pariwisata	PROGRAM PENGELOLAAN PERIKANAN TANGKAP					
		Produksi Perikanan Tangkap					
				Dinas Perikanan	289.572.396,00	136.300.702,00	153.271.694,00
17	5. Lingkungan Hidup dan Ketahanan Bencana	PROGRAM PENGENDALIAN PENCEMARAN DAN/ATAU KERUSAKAN LINGKUNGAN HIDUP					
		Persentase Terkendalinya Pencemaran dan/atau Kerusakan Lingkungan Hidup					
				Dinas Lingkungan Hidup dan Kebersihan	877.576.543,00	95.846.281,00	781.730.262,00
18	2. Pendidikan, IPTEK, dan Kesehatan	PROGRAM PEMENUHAN UPAYA KESEHATAN PERORANGAN DAN UPAYA KESEHATAN MASYARAKAT					
		Aksesibilitas dan Layanan Kesehatan (UPTD, PUSKESMAS ABIANSEMAL IV)					
				UPTD Puskesmas Abiansemal IV	145.290.000,00	609.348.000,00	-464.058.000,00
19	7. Tata Kelola Pemerintahan dan Reformasi Birokrasi	PROGRAM PEMBERDAYAAN MASYARAKAT DESA DAN KELURAHAN					
		Jumlah Paket Pada Program Pemberdayaan Masyarakat Desa dan Kelurahan					
				Kelurahan Tanjung Benoa	0,00	2.575.951.237,00	-2.575.951.237,00
20	6. Infrastruktur	PROGRAM PENGEMBANGAN SISTEM DAN PENGELOLAAN PERSAMPAHAN REGIONAL					
		Persentase rumah tangga yang menempati hunian dengan akses sampah yang dikelola dengan baik di perkotaan					
				Dinas Pekerjaan Umum dan Penataan Ruang	267.316.469.300,00	3.655.906.912,00	263.660.562.388,00

No	Prioritas Pembangunan Provinsi	Program	Indikator Kinerja	SKPD Pelaksana	Pagu		Bertambah / Berkurang
					Sebelum	Sesudah	
1	2	3	4	5	6	7	8
		PROGRAM PENGELOLAAN APLIKASI INFORMATIKA					
		Persentase Penerapan Teknologi Informasi di Kabupaten Badung		Dinas Komunikasi dan Informatika	2.730.381.750,00	2.404.306.350,00	326.075.400,00
21	5. Lingkungan Hidup dan Ketahanan Bencana						
		PROGRAM PENINGKATAN PENDIDIKAN, PELATIHAN DAN PENYULUHAN LINGKUNGAN HIDUP UNTUK MASYARAKAT					
		Persentase meningkatnya Pendidikan, Pelatihan dan Penyuluhan Lingkungan Hidup untuk Masyarakat		Dinas Lingkungan Hidup dan Kebersihan	259.322.518,00	25.764.591,00	233.557.927,00
22	3. Tenaga Kerja dan Kesejahteraan Sosial						
		PROGRAM PEMBERDAYAAN SOSIAL					
		Persentase Peningkatan Kualitas Lembaga Kesejahteraan Sosial		Dinas Sosial	2.116.512.274,00	2.887.490.290,00	-770.978.016,00
23	6. Infrastruktur						
		PROGRAM PENGEMBANGAN JASA KONSTRUKSI					
		Persentase pelayanan jasa konstruksi yang baik		Dinas Pekerjaan Umum dan Penataan Ruang	1.359.908.715,00	1.714.788.715,00	-354.880.000,00
24	7. Tata Kelola Pemerintahan dan Reformasi Birokrasi						
		PROGRAM PENUNJANG URUSAN PEMERINTAHAN DAERAH KABUPATEN/KOTA					
		Persentase Kesesuaian antara RKPD dengan RPJM (Balitbang)		Badan Riset dan Inovasi Daerah	12.763.482.764,00	16.746.029.177,00	-3.982.546.413,00
		Persentase penunjang urusan pemerintah daerah kabupaten/kota		Badan Kesatuan Bangsa Dan Politik	28.239.200,00	14.511.002.402,00	-14.482.763.202,00
25	5. Lingkungan Hidup dan Ketahanan Bencana						
		PROGRAM PENGENDALIAN BAHAN BERBAHAYA DAN BERACUN (B3) DAN LIMBAH BAHAN BERBAHAYA DAN BERACUN (LIMBAH B3)					
		Persentase Terkendalinya Bahan Berbahaya dan Beracun (B3) dan Limbah Bahan Berbahaya dan Beracun (Limbah B3)		Dinas Lingkungan Hidup dan Kebersihan	0,00	264.748.833,00	-264.748.833,00
26	7. Tata Kelola Pemerintahan dan Reformasi Birokrasi						
		PROGRAM PEMBERDAYAAN MASYARAKAT DESA DAN KELURAHAN					
		Jumlah Paket pada Program Pemberdayaan Masyarakat Desa Dan Kelurahan		Kelurahan Kuta	0,00	2.878.891.600,00	-2.878.891.600,00
		PROGRAM PENUNJANG URUSAN PEMERINTAHAN DAERAH KABUPATEN/KOTA					
		Cakupan layanan program penunjang urusan pemerintah daerah		Satuan Polisi Pamong Praja	39.526.957.539,00	1.828.674.800,00	37.698.282.739,00
		PROGRAM PEMBINAAN PERPUSTAKAAN					
		Indek Pembangunan Literasi masyarakat		Dinas Kearsipan dan Perpustakaan	558.999.232,00	7.330.271.287,00	-6.771.272.055,00
27	6. Infrastruktur						

No	Prioritas Pembangunan Provinsi	Program	Indikator Kinerja	SKPD Pelaksana	Pagu		Bertambah / Berkurang
					Sebelum	Sesudah	
1	2	3	4	5	6	7	8
		PROGRAM PENYELENGGARAAN LALU LINTAS DAN ANGKUTAN JALAN (LLAJ)					
			Cakupan penyelenggaraan lalu lintas dan angkutan jalan (LLAJ)				
			Dinas Perhubungan		6.586.026.361,00	6.451.624.279,00	134.402.082,00
28		2. Pendidikan, IPTEK, dan Kesehatan					
			PROGRAM PEMENUHAN UPAYA KESEHATAN PERORANGAN DAN UPAYA KESEHATAN MASYARAKAT				
			Persentase cakupan pelayanan kesehatan bermutu terintegrasi sesuai dengan standar				
			Dinas Kesehatan		314.929.178.838,00	175.199.242.556,00	139.729.936.282,00
			PROGRAM PENUNJANG URUSAN PEMERINTAHAN DAERAH KABUPATEN/KOTA				
			Persentase pemenuhan urusan pemerintahan				
			UPTD. Puskesmas Abiansemai III		1.109.585.489,00	1.362.199.100,00	-252.613.611,00
29		4. Adat, Tradisi, Seni dan Budaya					
			PROGRAM PENGEMBANGAN KESENIAN TRADISIONAL				
			Persentase penduduk yang pernah terlibat sebagai pelaku/pendukung pertunjukan seni				
			Dinas Kebudayaan		26.697.470.360,00	77.464.978.922,00	-50.767.508.562,00
30		2. Pendidikan, IPTEK, dan Kesehatan					
			PROGRAM PENUNJANG URUSAN PEMERINTAHAN DAERAH KABUPATEN/KOTA				
			Cakupan Pelayanan Penunjang Urusan Pemerintah (Disdikpora)				
			Dinas Pendidikan, Kepemudaan dan Olah Raga		772.902.239.521,00	705.239.295.552,00	67.662.943.969,00
			PROGRAM PEMENUHAN UPAYA KESEHATAN PERORANGAN DAN UPAYA KESEHATAN MASYARAKAT				
			Aksesibilitas dan Layanan Kesehatan (UPTD. PUSKESMAS PETANG II)				
			UPTD. Puskesmas Petang II		236.941.899,00	544.410.000,00	-307.468.101,00
31		7. Tata Kelola Pemerintahan dan Reformasi Birokrasi					
			PROGRAM PENUNJANG URUSAN PEMERINTAHAN DAERAH KABUPATEN/KOTA				
			Jumlah Paket pada Program Penunjang Urusan Pemerintah Daerah Kabupaten/Kota				
			Kecamatan Kula		108.031.200,00	14.429.916.522,00	-14.321.885.322,00
32		3. Tenaga Kerja dan Kesejahteraan Sosial					
			PROGRAM PELATIHAN KERJA DAN PRODUKTIVITAS TENAGA KERJA				
			Persentase tenaga kerja yang tersertifikasi bidang pariwisata dan sektor lainnya				
			Dinas Perindustrian dan Tenaga Kerja		5.565.931.540,00	4.516.836.700,00	1.049.094.840,00
33		2. Pendidikan, IPTEK, dan Kesehatan					
			PROGRAM PENUNJANG URUSAN PEMERINTAHAN DAERAH KABUPATEN/KOTA				
			Persentase Pemenuhan Urusan Pemerintahan				
			UPTD. Puskesmas Kuta Selatan		2.427.313.359,00	3.100.972.549,00	-673.659.190,00
34		1. Pertanian, Kelautan, IKM UMKM, dan Pariwisata					
			PROGRAM PENILAIAN KESEHATAN KSP/USP KOPERASI				
			Persentase Penilaian Kesehatan KSP/USP Koperasi				

No	Prioritas Pembangunan Provinsi	Program	Indikator Kinerja	SKPD Pelaksana	Pagu		Bertambah / Berkurang
					Sebelum	Sesudah	
1	2	3	4	5	6	7	8
				Dinas Koperasi, Usaha Kecil Menengah dan Perdagangan	209.851.720,00	103.614.640,00	106.237.080,00
35	<b>2. Pendidikan, IPTEK, dan Kesehatan</b>						
	PROGRAM PENUNJANG URUSAN PEMERINTAHAN DAERAH KABUPATEN/KOTA						
			Persentase pemenuhan urusan pemerintahan	UPTD. Puskesmas Mengwi II	1.440.211.199,00	1.656.733.172,00	-216.521.973,00
36	<b>7. Tata Kelola Pemerintahan dan Reformasi Birokrasi</b>						
	PROGRAM PENINGKATAN KEWASPADAAN NASIONAL DAN PENINGKATAN KUALITAS DAN FASILITASI PENANGANAN KONFLIK SOSIAL						
			Persentase peningkatan kewaspadaan nasional dan peningkatan kualitas dan fasilitasi penanganan konflik sosial		0,00	28.979.909.798,00	-28.979.909.798,00
37	<b>3. Tenaga Kerja dan Kesejahteraan Sosial</b>						
	PROGRAM PENANGANAN BENCANA						
			Persentase pelaksanaan perlindungan sosial korban bencana	Dinas Sosial	211.441.489,00	327.054.829,00	-115.613.340,00
38	<b>2. Pendidikan, IPTEK, dan Kesehatan</b>						
	PROGRAM PEMBERDAYAAN DAN PENINGKATAN KELUARGA SEJAHTERA (KS)						
			Persentase Kelompok kegiatan yang aktif		150.160.700,00	3.115.057.900,00	-2.964.897.200,00
				Dinas Pengendalian Penduduk, Keluarga Berencana, Pemberdayaan Perempuan dan Perlindungan Anak			
	PROGRAM PENUNJANG URUSAN PEMERINTAHAN DAERAH KABUPATEN/KOTA						
			undefined		780.000.000,00	1.071.219.108,00	-291.219.108,00
39	<b>4. Adat, Tradisi, Seni dan Budaya</b>						
	PROGRAM PENGEMBANGAN KEBUDAYAAN						
			Persentase rumah tangga yang menyelenggarakan upacara adat		125.747.211.051,00	204.507.598.322,00	-78.760.387.271,00
				Dinas Kebudayaan			
40	<b>1. Pertanian, Kelautan, IKM UMKM, dan Pariwisata</b>						
	PROGRAM PENUNJANG URUSAN PEMERINTAHAN DAERAH KABUPATEN/KOTA						
			Pelaksanaan penyusunan perencanaan pembangunan perikanan dan pelayanan administrasi pemerintahan tepat waktu Dinas Perikanan		17.613.196.540,00	14.973.711.559,00	2.639.484.981,00
				Dinas Perikanan			
	PROGRAM STABILISASI HARGA BARANG KEBUTUHAN POKOK DAN BARANG PENTING						
			Persentase Pemantauan Harga Barang Komoditi terhadap Pedagang Pasar		493.759.474,00	493.759.474,00	0,00
				Dinas Koperasi, Usaha Kecil Menengah dan Perdagangan			
41	<b>7. Tata Kelola Pemerintahan dan Reformasi Birokrasi</b>						
	PROGRAM KOORDINASI KETENTRAMAN DAN KERTERTIBAN UMUM						
			Persentase koordinasi ketentraman dan ketertiban umum di Kecamatan Kuta Selatan				



No	Prioritas Pembangunan Provinsi	Program	Indikator Kinerja	SKPD Pelaksana	Pagu		Bertambah / Berkurang
					Sebelum	Sesudah	
1	2	3	4	5	6	7	8
				Kecamatan Kuta Selatan	1.172.674.630,00	419.756.480,00	752.918.150,00
		PROGRAM PENUNJANG URUSAN PEMERINTAHAN DAERAH KABUPATEN/KOTA					
			Persentase terlaksananya urusan pemerintah daerah (DPMP/SP)	Dinas Penanaman Modal dan Pelayanan Terpadu Satu Pintu	30.968.709.585,00	32.089.229.670,00	-1.130.520.085,00
42		1. Pertanian, Kelautan, IKM UMKM, dan Pariwisata					
		PROGRAM PENGOLAHAN DAN PEMASARAN HASIL PERIKANAN					
			Produksi Olahan Hasil Perikanan				
				Dinas Perikanan	0,00	882.350.917,00	-882.350.917,00
43		7. Tata Kelola Pemerintahan dan Reformasi Birokrasi					
		PROGRAM PENYELENGGARAAN STATISTIK SEKTORAL					
			Persentase OPD yang menggunakan data statistik dalam menyusun perencanaan	Dinas Komunikasi dan Informatika	221.964.840,00	79.759.415,00	142.205.425,00
44		3. Tenaga Kerja dan Kesejahteraan Sosial					
		PROGRAM PENUNJANG URUSAN PEMERINTAHAN DAERAH KABUPATEN/KOTA					
			Persentase Kesesuaian Dokumen Perencanaan (Dinas Perindustrian dan Tenaga Kerja)	Dinas Perindustrian dan Tenaga Kerja	17.193.890.350,00	15.409.442.188,00	1.784.448.192,00
45		7. Tata Kelola Pemerintahan dan Reformasi Birokrasi					
		PROGRAM PEMBINAAN DAN PENGAWASAN PEMERINTAHAN DESA					
			Persentase pelaksanaan pembinaan dan pengawasan Pemerintahan Desa di Kecamatan Kuta Selatan	Kecamatan Kuta Selatan	310.784.991,00	874.429.939,00	-563.644.948,00
46		2. Pendidikan, IPTEK, dan Kesehatan					
		PROGRAM PENUNJANG URUSAN PEMERINTAHAN DAERAH KABUPATEN/KOTA					
			Persentase pemenuhan urusan pemerintahan	UPTD. Puskesmas Mengwi III	0,00	1.383.194.592,00	-1.383.194.592,00
47		4. Adat, Tradisi, Seni dan Budaya					
		PROGRAM PENGELOLAAN PERMUSEUMAN					
			Peningkatan akses masyarakat dalam penyelenggaraan dan pelaksanaan kegiatan Museum (DAK)	Dinas Kebudayaan	851.156.500,00	951.156.500,00	-100.000.000,00
48		7. Tata Kelola Pemerintahan dan Reformasi Birokrasi					
		PROGRAM PENINGKATAN KETENTERAMAN DAN KETERTIBAN UMUM					
			Persentase peningkatan dan ketenteraman dan ketertiban umum	Satuan Polisi Pamong Praja	5.612.721.561,00	7.124.904.074,00	-1.512.182.513,00
49		3. Tenaga Kerja dan Kesejahteraan Sosial					
		PROGRAM REHABILITASI SOSIAL					
			Persentase pelayanan dan rehabilitasi kesejahteraan sosial	Dinas Sosial	961.163.516,00	6.256.435.748,00	-5.295.272.232,00

No	Prioritas Pembangunan Provinsi	Program	Indikator Kinerja	SKPD Pelaksana	Pagu		Bertambah / Berkurang
					Sebelum	Sesudah	
1	2	3	4	5	6	7	8
50	7. Tata Kelola Pemerintahan dan Reformasi Birokrasi						
	PROGRAM PEMBERDAYAAN MASYARAKAT DESA DAN KELURAHAN						
			Jumlah Paket pada Program Pemberdayaan Masyarakat Desa dan Kelurahan				
			Kecamatan Abiansemai		2.681.578.600,00	3.798.671.600,00	-1.117.093.000,00
	PROGRAM PENUNJANG URUSAN PEMERINTAHAN DAERAH KABUPATEN/KOTA						
			Cakupan layanan program penunjang urusan pemerintah daerah				
			Dinas Komunikasi dan Informatika		1.633.902.340,00	1.882.629.112,00	-248.726.772,00
51	2. Pendidikan, IPTEK, dan Kesehatan						
	PROGRAM PEMENUHAN UPAYA KESEHATAN PERORANGAN DAN UPAYA KESEHATAN MASYARAKAT						
			Aksesibilitas dan Layanan Kesehatan (UPTD. PUSKESMAS ABIANSEMAL II)		376.301.800,00	607.154.000,00	-230.852.200,00
			UPTD. Puskesmas Abiansemai II				
52	7. Tata Kelola Pemerintahan dan Reformasi Birokrasi						
	PROGRAM KOORDINASI KETENTRAMAN DAN KETERTIBAN UMUM						
			Jumlah Laporan pada Program Koordinasi Ketentraman dan Ketertiban Umum				
			Kecamatan Abiansemai		27.562.500,00	27.562.500,00	0,00
53	2. Pendidikan, IPTEK, dan Kesehatan						
	PROGRAM PEMENUHAN HAK ANAK (PHA)						
			Skor Kabupaten Layak Anak				
			Dinas Pengendalian Penduduk, Keluarga Berencana, Pemberdayaan Perempuan dan Perlindungan Anak		140.860.940,00	140.860.940,00	-74.220,00
54	7. Tata Kelola Pemerintahan dan Reformasi Birokrasi						
	PROGRAM KOORDINASI DAN SINKRONISASI PERENCANAAN PEMBANGUNAN DAERAH						
			Persentase Konsistensi Antara Perencanaan Peringkat Daerah Dengan Perencanaan Kabupaten				
			Badan Perencanaan Pembangunan Daerah		520.779.218,00	1.779.443.346,00	-1.258.664.128,00
	PROGRAM PENUNJANG URUSAN PEMERINTAHAN DAERAH KABUPATEN/KOTA						
			Cakupan Layanan Program Penunjang Urusan Pemerintah Daerah (Inspektorat)				
			Inspektorat		0,00	34.519.398.442,00	-34.519.398.442,00
55	2. Pendidikan, IPTEK, dan Kesehatan						
	PROGRAM PEMENUHAN UPAYA KESEHATAN PERORANGAN DAN UPAYA KESEHATAN MASYARAKAT						
			Aksesibilitas dan Layanan Kesehatan (UPTD. PUSKESMAS ABIANSEMAL III)				
			UPTD. Puskesmas Abiansemai III		380.373.600,00	542.637.000,00	-162.263.400,00
56	1. Pertanian, Kelautan, IKM UMKM, dan Pariwisata						
	PROGRAM PENGEMBANGAN EKONOMI KREATIF MELALUI PEMANFAATAN DAN PERLINDUNGAN HAK KEKAYAAN INTELEKTUAL						
			Persentase pembinaan usaha ekonomi kreatif				
			Dinas Pariwisata		76.465.360,00	76.502.260,00	-36.900,00
57	7. Tata Kelola Pemerintahan dan Reformasi Birokrasi						

No	Prioritas Pembangunan Provinsi	Program	Indikator Kinerja	SKPD Pelaksana	Pagu		Bertambah / Berkurang
					Sebelum	Sesudah	
1	2	3	4	5	6	7	8
		PROGRAM PENGEMBANGAN IKLIM PENANAMAN MODAL					
			Persentase pengembangan kebijakan iklim penanaman modal (DPMPTSP)				
				Dinas Penanaman Modal dan Pelayanan Terpadu Satu Pintu	382.997.300,00	382.997.300,00	0,00
58		1. Pertanian, Kelautan, IKM UMKM, dan Pariwisata					
		PROGRAM PENYEDIAAN DAN PENGEMBANGAN PRASARANA PERTANIAN					
			Luas Tanam Padi				
				Dinas Pertanian dan Pangan	3.614.400,00	7.555.666.001,00	-7.552.051.601,00
59		7. Tata Kelola Pemerintahan dan Reformasi Birokrasi					
		PROGRAM PENGELOLAAN PENDAPATAN DAERAH					
			Cakupan Pajak Daerah yang Dikelola Dalam Rangka Peningkatan Pendapatan Asli Daerah (PAD)				
				Badan Pendapatan Daerah	10.587.294.561,00	12.211.053.913,00	-1.623.759.352,00
		PROGRAM PENUNJANG URUSAN PEMERINTAHAN DAERAH KABUPATEN/KOTA					
			Jumlah Paket pada Program Penunjang Urusan Pemerintahan Daerah Kab/Kota				
				Kecamatan Abiansemai	15.443.569.681,00	15.871.543.246,00	-427.973.565,00
60		2. Pendidikan, IPTEK, dan Kesehatan					
		PROGRAM PEMBERDAYAAN MASYARAKAT BIDANG KESEHATAN					
			Persentase Cakupan UKBM (Upaya Kesehatan Berbasis Masyarakat)				
				Dinas Kesehatan	2.649.823.320,00	2.180.707.612,00	469.115.708,00
61		5. Lingkungan Hidup dan Ketahanan Bencana					
		PROGRAM PENGGULUNGAN BENCANA					
			Cakupan Pelayanan Penanggulangan Bencana				
				Badan Penanggulangan Bencana Daerah	163.561.948,00	163.390.564,00	171.384,00
62		7. Tata Kelola Pemerintahan dan Reformasi Birokrasi					
		PROGRAM PENELITIAN DAN PENGEMBANGAN DAERAH					
			Persentase Pemanfaatan Hasil Kelitbangan				
				Badan Riset dan Inovasi Daerah	9.193.132.678,00	8.913.158.621,00	279.974.057,00
63		1. Pertanian, Kelautan, IKM UMKM, dan Pariwisata					
		PROGRAM PENGEMBANGAN UMKM					
			Persentase Pengembangan UMKM				
				Dinas Koperasi, Usaha Kecil Menengah dan Perdagangan	1.107.007.785,00	1.679.000.085,00	-571.992.300,00
64		7. Tata Kelola Pemerintahan dan Reformasi Birokrasi					
		PROGRAM PENUNJANG URUSAN PEMERINTAHAN DAERAH KABUPATEN/KOTA					
			Cakupan Pelaksanaan Urusan Pemerintah Daerah				
				Badan Pendapatan Daerah	181.644.580.519,00	201.702.406.360,00	-20.057.825.841,00
65		2. Pendidikan, IPTEK, dan Kesehatan					

No	Prioritas Pembangunan Provinsi	Program	Indikator Kinerja	SKPD Pelaksana	Pagu		Bertambah / Berkurang
					Sebelum	Sesudah	
1	2	3	4	5	6	7	8
			Persentase pemenuhan urusan pemerintahan				
				Dinas Kesehatan	185.946.431.897,00	534.061.377.112,00	-348.114.945.215,00
			PROGRAM PEMENUHAN UPAYA KESEHATAN PERORANGAN DAN UPAYA KESEHATAN MASYARAKAT				
			Jumlah Dokumen Pengelolaan Sistem Informasi Kesehatan				
				UPTD. Puskesmas Abiansemal I	0,00	853.000,00	-853.000,00
66			1. Pertanian, Kelautan, IKM UMKM, dan Pariwisata				
			PROGRAM PENUNJANG URUSAN PEMERINTAHAN DAERAH KABUPATEN/KOTA				
			Nilai LKJIP		12.000.000,00	3.462.284.772,00	-3.450.284.772,00
67			7. Tata Kelola Pemerintahan dan Reformasi Birokrasi				
			Cakupan Layanan Program Penunjang Urusan Pemerintah Daerah		14.437.905.272,00	15.094.055.894,00	-656.150.622,00
			PROGRAM KOORDINASI KETENTRAMAN DAN KETERTIBAN UMUM				
			Persentase ketentraman dan ketertiban umum di Kecamatan Mengwi		742.288.684,00	67.156.600,00	675.132.084,00
68			2. Pendidikan, IPTEK, dan Kesehatan				
			PROGRAM PEMENUHAN UPAYA KESEHATAN PERORANGAN DAN UPAYA KESEHATAN MASYARAKAT				
			Persentase cakupan pelayanan kesehatan bermutu terintegrasi sesuai dengan standar		0,00	832.337.000,00	-832.337.000,00
69			6. Infrastruktur				
			PROGRAM PENUNJANG URUSAN PEMERINTAHAN DAERAH KABUPATEN/KOTA				
			Persentase Dilaksanakannya Urusan Pemerintah Bidang Perumahan dan Kawasan Permukiman		0,00	0,00	0,00
			Dinas Perumahan Rakyat dan Kawasan Permukiman				
70			7. Tata Kelola Pemerintahan dan Reformasi Birokrasi				
			PROGRAM PENDAFTARAN PENDUDUK				
			Persentase Kepemilikan Dokumen Kependudukan		0,00	1.904.564.142,00	-1.904.564.142,00
			Dinas Kependudukan dan Pencatatan Sipil				
			PROGRAM PENYELENGGARAAN URUSAN PEMERINTAHAN UMUM				
			Jumlah Paket pada Program Penyelenggaraan Urusan Pemerintahan Umum		443.114.977,00	443.114.977,00	0,00
			Kecamatan Abiansemal				
71			2. Pendidikan, IPTEK, dan Kesehatan				
			PROGRAM PENGEMBANGAN KAPASITAS KEPRAMUKAAN				
			Persentase Prestasi Kepramukaan Pada Tingkat Provinsi dan Atau Nasional		1.419.443.910,00	2.189.732.610,00	-770.288.700,00
			Dinas Pendidikan, Kepemudaan dan Olah Raga				
72			3. Tenaga Kerja dan Kesejahteraan Sosial				

No	Prioritas Pembangunan Provinsi	Program	Indikator Kinerja	SKPD Pelaksana	Pagu		Bertambah / Berkurang
					Sebelum	Sesudah	
1	2	3	4	5	6	7	8
		PROGRAM PENINGKATAN KUALITAS KELUARGA					
			Persentase lembaga Pemberdayaan Keluarga yang aktif				
			Dinas Pengendalian Penduduk, Keluarga Berencana, Pemberdayaan Perempuan dan Perlindungan Anak		0,00	251.874.780,00	-251.874.780,00
73			<b>2. Pendidikan, IPTEK, dan Kesehatan</b>				
			PROGRAM PENINGKATAN KAPASITAS SUMBER DAYA MANUSIA KESEHATAN				
			Persentase Layanan Kesehatan yang berinovasi dan bermutu				
			Dinas Kesehatan		1.988.285.152,00	10.686.439.288,00	-8.698.154.136,00
74			<b>3. Tenaga Kerja dan Kesejahteraan Sosial</b>				
			PROGRAM PERLINDUNGAN DAN JAMINAN SOSIAL				
			Persentase Potensi dan Sumber kesejahteraan sosial (PSKS) yang aktif dalam pelayanan penyandang masalah kesejahteraan sosial (PMKS)				
			Dinas Sosial		1.722.001.689,00	1.722.001.689,00	73.045.714,00
75			<b>7. Tata Kelola Pemerintahan dan Reformasi Birokrasi</b>				
			PROGRAM PENUNJANG URUSAN PEMERINTAHAN DAERAH KABUPATEN/KOTA				
			Terlaksananya Urusan Pemerintah Bidang Perumahan Rakyat dan Kawasan Permukiman				
			Dinas Perumahan Rakyat dan Kawasan Permukiman		15.176.755.007,00	15.900.295.121,00	-723.540.114,00
			PROGRAM PENYELENGGARAAN PEMERINTAHAN DAN PELAYANAN PUBLIK				
			Persentase Penyelenggaraan Pemerintahan dan Pelayanan Publik di Kecamatan Kuta Selatan				
			Kecamatan Kuta Selatan		5.667.502.324,00	5.649.613.679,00	217.888.645,00
76			<b>4. Adat, Tradisi, Seni dan Budaya</b>				
			PROGRAM PENUNJANG URUSAN PEMERINTAHAN DAERAH KABUPATEN/KOTA				
			Cakupan Layanan Program Penunjang Urusan Pemerintah Daerah				
			Dinas Kebudayaan		21.396.247.144,00	22.124.268.169,00	-728.021.025,00
77			<b>3. Tenaga Kerja dan Kesejahteraan Sosial</b>				
			PROGRAM PENEMPATAN TENAGA KERJA				
			Persentase Tenaga Kerja yang ditempatkan				
			Dinas Perindustrian dan Tenaga Kerja		874.798.740,00	1.313.938.340,00	-439.139.600,00
78			<b>7. Tata Kelola Pemerintahan dan Reformasi Birokrasi</b>				
			PROGRAM PENYELENGGARAAN URUSAN PEMERINTAHAN UMUM				
			Persentase penyelenggaraan Urusan Pemerintahan Umum di Kecamatan Kuta Selatan				
			Kecamatan Kuta Selatan		405.135.010,00	376.335.010,00	28.800.000,00
			PROGRAM PENUNJANG URUSAN PEMERINTAHAN DAERAH KABUPATEN/KOTA				
			Cakupan Layanan Program Penunjang Urusan Pemerintah Daerah				
			Dinas Kependudukan dan Pencatatan Sipil		0,00	15.744.624.379,00	-15.744.624.379,00
79			<b>6. Infrastruktur</b>				
			Cakupan layanan administrasi perkantoran dinas perhubungan				

No	Prioritas Pembangunan Provinsi	Program	Indikator Kinerja	SKPD Pelaksana	Pagu		Bertambah / Berkurang
					Sebelum	Sesudah	
1	2	3	4	5	6	7	8
				Dinas Perhubungan	75.814.465.510,00	78.904.248.348,00	-3.089.782.838,00
80	<b>7. Tata Kelola Pemerintahan dan Reformasi Birokrasi</b>						
	PROGRAM PENATAAN DESA						
			Cakupan Layanan Penataan Desa	Dinas Pemberdayaan Masyarakat dan Desa	18.616.900,00	18.616.900,00	0,00
	PROGRAM PENYELENGGARAAN PEMERINTAHAN DAN PELAYANAN PUBLIK						
			Jumlah Paket pada Program Penyelenggaraan Pemerintahan dan Pelayanan Publik	Kecamatan A biansemai	595.445.316,00	590.948.016,00	4.497.300,00
	PROGRAM PENUNJANG URUSAN PEMERINTAHAN DAERAH KABUPATEN/KOTA						
			Persentase Laporan Keuangan OPD Sesuai dengan SAP (BPKAD)	Badan Pengelola Keuangan dan Aset Daerah	96.742.185.503,00	60.554.481.222,00	36.187.704.281,00
			Cakupan Layanan Administrasi Perkantoran (BKPSDM)	Badan Kepegawaian dan Pengembangan Sumber Daya Manusia	21.234.876.854,00	29.225.674.619,00	-7.990.797.765,00
81	<b>1. Pertanian, Kelautan, IKM UMKM, dan Pariwisata</b>						
	PROGRAM PENGAWASAN DAN PEMERIKSAAN KOPERASI						
			Persentase Meningkatnya Kualitas Manajemen Pengelolaan Koperasi	Dinas Koperasi, Usaha Kecil Menengah dan Perdagangan	238.823.700,00	438.823.700,00	-200.000.000,00
82	<b>7. Tata Kelola Pemerintahan dan Reformasi Birokrasi</b>						
	PROGRAM PROMOSI PENANAMAN MODAL						
			Persentase terlaksananya promosi penanaman modal (DPMPTSP)	Dinas Penanaman Modal dan Pelayanan Terpadu Satu Pintu	570.910.750,00	2.250.069.050,00	-1.679.158.300,00
	PROGRAM PEMBINAAN DAN PENGAWASAN PEMERINTAHAN DESA						
			Jumlah Paket pada Program Pembinaan dan Pengawasan Pemerintahan Desa	Kecamatan Pelang	29.116.100,00	29.116.100,00	0,00
83	<b>5. Lingkungan Hidup dan Ketahanan Bencana</b>						
	PROGRAM PENGEMBANGAN EKONOMI KREATIF MELALUI PEMANFAATAN DAN PERLINDUNGAN HAK KEKAYAAN INTELEKTUAL						
			Persentase pembinaan usaha ekonomi kreatif	Dinas Pariwisata	55.932.000,00	55.932.000,00	0,00
84	<b>2. Pendidikan, IPTEK, dan Kesehatan</b>						
	PROGRAM PENUNJANG URUSAN PEMERINTAHAN DAERAH KABUPATEN/KOTA						
			Persentase pemenuhan urusan pemerintahan	UPTD. Puskesmas Kuta I	1.640.000.000,00	1.750.000.000,00	-110.000.000,00
85	<b>6. Infrastruktur</b>						
			Persentase terwujudnya dokumen perencanaan dan administrasi keuangan dengan baik dan lancar (Dinas PUPR)				

No	Prioritas Pembangunan Provinsi	Program	Indikator Kinerja	SKPD Pelaksana	Pagu		Bertambah / Berkurang
					Sebelum	Sesudah	
1	2	3	4	5	6	7	8
				Dinas Pekerjaan Umum dan Penataan Ruang	36.194.846.414,00	51.009.329.928,00	-14.814.483.514,00
86	<b>2. Pendidikan, IPTEK, dan Kesehatan</b>						
	PROGRAM PEMENUHAN UPAYA KESEHATAN PERORANGAN DAN UPAYA KESEHATAN MASYARAKAT						
				persentase pemenuhan fasilitas kesehatan rumah sakit			
				Rumah Sakit Daerah Mangusada	184.800.000.000,00	198.162.228.738,00	-13.362.228.738,00
87	<b>7. Tata Kelola Pemerintahan dan Reformasi Birokrasi</b>						
	PROGRAM PENGELOLAAN INFORMASI DAN KOMUNIKASI PUBLIK						
				Persentase Layanan Kelompok Masyarakat Yang Difasilitasi Untuk Ermfentasi Adopsi Teknologi Digital Dan Layanan Literasi Digital Yang Difasilitasi Pemerintah Daerah			
				Dinas Komunikasi dan Informatika	6.537.102.762,00	8.970.904.560,00	-2.433.801.798,00
88	<b>1. Pertanian, Kelautan, IKM UMKM, dan Pariwisata</b>						
	PROGRAM PEMASARAN PARIWISATA						
				Persentase Peningkatan Kunjungan Wisatawan Mancanegara Ke Kabupaten Badung			
				Dinas Pariwisata	11.288.868.040,00	14.140.140.325,00	-2.851.272.285,00
	PROGRAM PENGENDALIAN KESEHATAN HEWAN DAN KESEHATAN MASYARAKAT VETERINER						
				Persentase (%) Hewan/ternak dan Hasil Iktannya yang Mendapatkan Pelayanan Kesehatan Hewan			
				Dinas Pertanian dan Pangan	58.750.600,00	84.174.160,00	-25.423.560,00
89	<b>3. Tenaga Kerja dan Kesejahteraan Sosial</b>						
	PROGRAM PENGELOLAAN SISTEM INFORMASI INDUSTRI NASIONAL						
				Persentase IKM yang terdata di SIINAS			
				Dinas Perindustrian dan Tenaga Kerja	1.175.900,00	1.175.900,00	0,00
90	<b>2. Pendidikan, IPTEK, dan Kesehatan</b>						
	PROGRAM PENGELOLAAN SISTEM DATA GENDER DAN ANAK						
				Persentase Pengelolaan Sistem data Gender dan Anak			
				Dinas Pengendalian Penduduk, Keluarga Berencana, Pemberdayaan Perempuan dan Perlindungan Anak	53.901.330,00	53.901.330,00	0,00
91	<b>5. Lingkungan Hidup dan Ketahanan Bencana</b>						
	PROGRAM PENGELOLAAN PERSAMPAHAN						
				Persentase Terkelolanya Persampahan			
				Dinas Lingkungan Hidup dan Kebersihan	133.827.637.317,00	172.997.901.292,00	-39.170.263.975,00
92	<b>7. Tata Kelola Pemerintahan dan Reformasi Birokrasi</b>						
	PROGRAM PENGELOLAAN BARANG MILIK DAERAH						
				Persentase Meningkatkan dan berkembangnya Pengelolaan Aset Daerah			
				Badan Pengelola Keuangan dan Aset Daerah	6.011.569.840,00	6.311.776.900,00	-300.187.060,00
	PROGRAM PENINGKATAN PERAN PARTAI POLITIK DAN LEMBAGA PENDIDIKAN MELALUI PENDIDIKAN POLITIK DAN PENGEMBANGAN ETIKA SERTA BUDAYA POLITIK						
				Persentase peningkatan peran partai politik dan lembaga pendidikan melalui pendidikan politik dan pengembangan etika serta budaya politik			
				Badan Kesatuan Bangsa Dan Politik	0,00	20.739.778.600,00	-20.739.778.600,00

No	Prioritas Pembangunan Provinsi	Program	Indikator Kinerja	SKPD Pelaksana	Pagu		Bertambah / Berkurang
					Sebelum	Sesudah	
1	2	3	4	5	6	7	8
93	2. Pendidikan, IPTEK, dan Kesehatan						
		PROGRAM PENUNJANG URUSAN PEMERINTAHAN DAERAH KABUPATEN/KOTA					
			Persentase Pemenuhan Urusan Pemerintahan	UPTD Puskesmas Abiansemal IV	1.130.202.921,00	1.324.179.585,00	-193.976.664,00
		PROGRAM PENGEMBANGAN KAPASITAS DAYA SAING KEOLAHRAGAAN					
			Persentase Prestasi Cabang Olahraga Pada Tingkat Provinsi dan Atau Nasional	Dinas Pendidikan, Kepemudaan dan Olah Raga	42.359.984.313,00	61.272.465.576,00	-18.912.481.263,00
94	7. Tata Kelola Pemerintahan dan Reformasi Birokrasi						
		PROGRAM PERENCANAAN, PENGENDALIAN DAN EVALUASI PEMBANGUNAN DAERAH					
			Persentase Konsistensi Antara Perencanaan dan Pelaksanaan Pembangunan Daerah	Badan Perencanaan Pembangunan Daerah	1.426.927.031,00	846.777.463,00	580.149.568,00
		PROGRAM PENUNJANG URUSAN PEMERINTAHAN DAERAH KABUPATEN/KOTA					
			Persentase Cakupan Layanan Penunjang Urusan Pemerintah Daerah Kabupaten	Badan Perencanaan Pembangunan Daerah	20.234.848.832,00	23.456.580.288,00	-3.221.731.456,00
95	1. Pertanian, Kelautan, IKM UMKM, dan Pariwisata						
		PROGRAM PENYEDIAAN DAN PENGEMBANGAN SARANA PERTANIAN					
			Jumlah Produksi Hasil Pertanian (Padi, Daging, Telor)	Dinas Pertanian dan Pangan	15.885.000.680,00	11.379.755.448,00	4.505.245.232,00
96	2. Pendidikan, IPTEK, dan Kesehatan						
		PROGRAM PEMENUHAN UPAYA KESEHATAN PERORANGAN DAN UPAYA KESEHATAN MASYARAKAT					
			Aksesibilitas dan Layanan Kesehatan (UPTD. PUSKESMAS ABIANSEMAL I)	UPTD. Puskesmas Mengwi II	420.675.300,00	0,00	420.675.300,00
		PROGRAM PENUNJANG URUSAN PEMERINTAHAN DAERAH KABUPATEN/KOTA					
			Persentase Pemenuhan Penunjang Urusan Pemerintahan	Dinas Kesehatan	185.918.819.297,00	533.434.309.012,00	-347.515.489.715,00
97	6. Infrastruktur						
		PROGRAM PENYELENGGARAAN LALU LINTAS DAN ANGKUTAN JALAN (LLAJ)					
			Cakupan penyelenggaraan lalu lintas dan angkutan jalan	Dinas Perhubungan	46.980.187.333,00	53.724.739.439,00	-6.744.552.106,00
98	7. Tata Kelola Pemerintahan dan Reformasi Birokrasi						
		PROGRAM PERUMUSAN KEBIJAKAN, PENDAMPINGAN DAN A SISTENSI					
			Cakupan Kegiatan yang Bersifat Consulting (konsultasi)	Inspektorat	0,00	6.370.151.280,00	-6.370.151.280,00
		PROGRAM PENUNJANG URUSAN PEMERINTAHAN DAERAH KABUPATEN/KOTA					
			Jumlah Paket pada Program Penunjang Urusan Pemerintahan Daerah Kabupaten/Kota	Kecamatan Kuta Utara	424.267.852,00	445.682.072,00	-21.414.220,00



No	Prioritas Pembangunan Provinsi	Program	Indikator Kinerja	SKPD Pelaksana	Pagu		Bertambah / Berkurang
					Sebelum	Sesudah	
1	2	3	4	5	6	7	8
99	2. Pendidikan, IPTEK, dan Kesehatan						
	PROGRAM PEMENUHAN UPAYA KESEHATAN PERORGANISASI DAN UPAYA KESEHATAN MASYARAKAT						
	Aksesibilitas dan Layanan Kesehatan (UPTD, PUSKESMAS MENGGWI I)						
				UPTD, Puskesmas Mengwi I	524.689.500,00	836.327.000,00	-311.637.500,00
100	7. Tata Kelola Pemerintahan dan Reformasi Birokrasi						
	PROGRAM PENCEGAHAN, PENANGGULANGAN, PENYELAMATAN KEBAKARAN DAN PENYELAMATAN NON KEBAKARAN						
	Persentase Pelayanan Pemadaman dan Penyelamatan Kebakaran						
				Dinas Kebakaran dan Penyelamatan	27.561.923.935,00	28.354.416.735,00	-792.492.800,00
101	6. Infrastruktur						
	PROGRAM PENATAAN BANGUNAN GEDUNG						
	Persentase bangunan gedung berkondisi baik						
				Dinas Pekerjaan Umum dan Penataan Ruang	78.442.274.215,00	219.245.415.104,00	-140.803.140.889,00
102	7. Tata Kelola Pemerintahan dan Reformasi Birokrasi						
	PROGRAM PENANGGULANGAN BENCANA						
	Cakupan Pelayanan Penanggulangan Bencana						
				Badan Penanggulangan Bencana Daerah	4.881.542.023,00	5.020.484.935,00	-138.942.912,00
	PROGRAM PENYELENGGARAAN PEMERINTAHAN DAN PELAYANAN PUBLIK						
	undefined						
				Kecamatan Pelang	8.857.500,00	8.857.500,00	0,00
	PROGRAM PEMBERDAYAAN MASYARAKAT DESA DAN KELURAHAN						
	Jumlah Paket pada Program Pemberdayaan Masyarakat Desa an Kelurahan						
				Kelurahan Kerobokan Kelod	0,00	1.587.665.076,00	-1.587.665.076,00
103	6. Infrastruktur						
	PROGRAM PENINGKATAN PRASARANA, SARANA DAN UTILITAS UMUM (PSU)						
	Persentase Terlaksananya Penyerahan dan Pemeliharaan Prasarana, Sarana, dan Utilitas Umum Perumahan di Kabupaten Badung						
				Dinas Perumahan Rakyat dan Kawasan Permukiman	274.281.868.880,00	274.557.765.886,00	-275.897.006,00
104	7. Tata Kelola Pemerintahan dan Reformasi Birokrasi						
	PROGRAM PEMBERDAYAAN MASYARAKAT DESA DAN KELURAHAN						
	Jumlah Paket Pada Program Pemberdayaan Masyarakat Desa dan Kelurahan						
				Kelurahan Jimbaran	0,00	1.281.340.210,00	-1.281.340.210,00
	PROGRAM PENCATATAN SIPIL						
	Persentase Kepemilikan Dokumen Pencatatan Sipil						
				Dinas Kependudukan dan Pencatatan Sipil	0,00	1.432.520.942,00	-1.432.520.942,00
105	4. Adat, Tradisi, Seni dan Budaya						
	PROGRAM PELESTARIAN DAN PENGELOLAAN CAGAR BUDAYA						

No	Prioritas Pembangunan Provinsi	Program	Indikator Kinerja	SKPD Pelaksana	Pagu		Bertambah / Berkurang	
					Sebelum	Sesudah		
1	2	3	4	5	6	7	8	
			Jumlah Cagar Budaya dan Warisan Budaya tak benda yang ditetapkan					
			Dinas Kebudayaan			365.322.863.506,00	-365.322.863.506,00	
106	<b>7. Tata Kelola Pemerintahan dan Reformasi Birokrasi</b>							
			PROGRAM Penguatan Ideologi Pancasila dan Karakter Kebangsaan					
			Persentase penguatan Ideologi Pancasila dan Karakter Kebangsaan		3.633.843.400,00	4.546.906.550,00	-913.063.150,00	
			PROGRAM PERLINDUNGAN DAN PENYELAMATAN ARSIP					
			Persentase Arsip yang diselamatkan dan dilestarikan		42.796.420,00	42.832.960,00	-36.540,00	
			PROGRAM PENGELOLAAN ARSIP					
			Persentase Perangkat daerah yang Kearsipannya baik		650.017.232,00	554.009.072,00	96.008.160,00	
107	<b>6. Infrastruktur</b>							
			PROGRAM PENGELOLAAN SUMBER DAYA AIR (SDA)					
			Persentase luas sawah beririgasi		67.068.022.445,00	174.448.539.356,00	-107.390.516.911,00	
108	<b>7. Tata Kelola Pemerintahan dan Reformasi Birokrasi</b>							
			PROGRAM PENUNJANG URUSAN PEMERINTAHAN DAERAH KABUPATEN/KOTA					
			Persentase Dilaksanakannya Urusan Pemerintah Bidang Perumahan dan Kawasan Permukiman		831.425.082,00	1.883.518.510,00	-1.052.093.428,00	
109	<b>6. Infrastruktur</b>							
			PROGRAM PENYELENGGARAAN PENATAAN RUANG					
			Persentase terwujudnya penataan ruang wilayah yang sesuai perencanaan		1.688.217.622,00	2.018.661.608,00	-330.443.986,00	
			PROGRAM PENGELOLAAN DAN PENGEMBANGAN SISTEM AIR LIMBAH					
			Persentase rumah tangga yang menempati hunian dengan akses sanitasi (air limbah domestik) layak dan aman		13.000.488.369,00	13.191.380.347,00	-190.891.978,00	
110	<b>2. Pendidikan, IPTEK, dan Kesehatan</b>							
			PROGRAM PENGEMBANGAN KAPASITAS DAYA SAING KEPEMUDAAN					
			Persentase Prestasi Bidang Kepeloporan Pada Tingkat Provinsi dan Atau Nasional		635.746.100,00	949.641.556,00	-313.895.456,00	
			PROGRAM PENINGKATAN KUALITAS KELUARGA					
			Persentase lembaga Pemberdayaan Keluarga yang aktif					

No	Prioritas Pembangunan Provinsi	Program	Indikator Kinerja	SKPD Pelaksana	Pagu		Bertambah / Berkurang
					Sebelum	Sesudah	
1	2	3	4	5	6	7	8
				Dinas Pengendalian Penduduk, Keluarga Berencana, Pemberdayaan Perempuan dan Perlindungan Anak	14.888.600,00	304.710.600,00	-289.822.000,00
111	<b>7. Tata Kelola Pemerintahan dan Reformasi Birokrasi</b>						
	<b>PROGRAM PENGELOLAAN KEUANGAN DAERAH</b>						
				Persentase Meningkatnya Pengelolaan Keuangan Daerah			
				Badan Pengelola Keuangan dan Aset Daerah	1.331.423.357.368,00	1.275.898.795.601,00	55.524.561.767,00
	<b>PROGRAM ADMINISTRASI PEMERINTAHAN DESA</b>						
				Cakupan Layanan Administrasi Pemerintahan Desa			
				Dinas Pemberdayaan Masyarakat dan Desa	2.422.450.104,00	2.856.525.464,00	-434.075.360,00
112	<b>2. Pendidikan, IPTEK, dan Kesehatan</b>						
	<b>PROGRAM PEMENUHAN UPAYA KESEHATAN PERORANGAN DAN UPAYA KESEHATAN MASYARAKAT</b>						
				Aksesibilitas dan Layanan Kesehatan (UPTD, PUSKESMAS KUTA SELATAN)			
				UPTD, Puskesmas Kuta Selatan	659.445.500,00	897.409.000,00	-237.963.500,00
113	<b>7. Tata Kelola Pemerintahan dan Reformasi Birokrasi</b>						
	<b>PROGRAM PENUNJANG URUSAN PEMERINTAHAN DAERAH KABUPATEN/KOTA</b>						
				Persentase pelaksanaan kegiatan penunjang urusan Pemerintahan Daerah di Kecamatan Kuta Selatan			
				Kecamatan Kuta Selatan	22.541.731.055,00	24.907.138.770,00	-2.365.407.715,00
114	<b>2. Pendidikan, IPTEK, dan Kesehatan</b>						
	<b>PROGRAM PEMENUHAN UPAYA KESEHATAN PERORANGAN DAN UPAYA KESEHATAN MASYARAKAT</b>						
				Persentase pemenuhan fasilitas kesehatan rumah sakit (FSDM)			
				Rumah Sakit Daerah Mangusada	22.065.669.700,00	32.412.396.776,00	-10.346.727.076,00
	<b>PROGRAM PENUNJANG URUSAN PEMERINTAHAN DAERAH KABUPATEN/KOTA</b>						
				persentase pemenuhan urusan pemerintahan			
				Rumah Sakit Daerah Mangusada	0,00	7.083.750.990,00	-7.083.750.990,00
	<b>PROGRAM PEMENUHAN UPAYA KESEHATAN PERORANGAN DAN UPAYA KESEHATAN MASYARAKAT</b>						
				Aksesibilitas dan Layanan Kesehatan (UPTD, PUSKESMAS ABIANSEMAL I)			
				UPTD, Puskesmas Abiansemal I	387.479.500,00	613.985.000,00	-226.505.500,00
	<b>PROGRAM PENUNJANG URUSAN PEMERINTAHAN DAERAH KABUPATEN/KOTA</b>						
				Persentase pemenuhan urusan pemerintahan			
				UPTD, Puskesmas Kuta II	697.000.000,00	980.467.613,00	-283.467.613,00
115	<b>1. Pertanian, Kelautan, IKM UMKM, dan Pariwisata</b>						
				Terlaksananya peningkatan sistem laporan capaian kinerja dan keuangan (Dinas Pariwisata)			
				Dinas Pariwisata	38.279.621.044,00	38.279.621.044,00	716.930.462,00
116	<b>7. Tata Kelola Pemerintahan dan Reformasi Birokrasi</b>						
	<b>PROGRAM PENYELENGGARAAN URUSAN PEMERINTAHAN UMUM</b>						
				Persentase penyelenggaraan urusan pemerintahan umum di Kecamatan Mengwi			

No	Prioritas Pembangunan Provinsi	Program	Indikator Kinerja	SKPD Pelaksana	Pagu		Bertambah / Berkurang
					Sebelum	Sesudah	
1	2	3	4	5	6	7	8
				Kecamatan Mengwi	543.985.581,00	543.985.581,00	0,00
117	<b>3. Tenaga Kerja dan Kesejahteraan Sosial</b>						
		PROGRAM PERENCANAAN DAN PEMBANGUNAN INDUSTRI					
			Persentase IKM yang produksinya berkualitas dan berdaya saing				
				Dinas Perindustrian dan Tenaga Kerja	3.522.469.446,00	7.650.255.044,00	-4.127.785.598,00
118	<b>7. Tata Kelola Pemerintahan dan Reformasi Birokrasi</b>						
		PROGRAM PENUNJANG URUSAN PEMERINTAHAN DAERAH KABUPATEN/KOTA					
			Cakupan layanan program penunjang urusan pemerintah daerah di Dinas Kearsipan dan Perpustakaan				
				Dinas Kearsipan dan Perpustakaan	20.266.876.353,00	25.076.057.361,00	-4.809.181.008,00
		PROGRAM PEMBERDAYAAN USAHA MENENGAH, USAHA KECIL, DAN USAHA MIKRO (UMKM)					
			Persentase Pemberdayaan UMKM				
				Dinas Koperasi, Usaha Kecil Menengah dan Perdagangan	54.620.560,00	54.657.460,00	-36.900,00
119	<b>2. Pendidikan, IPTEK, dan Kesehatan</b>						
		PROGRAM PENUNJANG URUSAN PEMERINTAHAN DAERAH KABUPATEN/KOTA					
			Persentase pemenuhan urusan pemerintahan				
				UPTD. Puskesmas Abiansemal II	900.000.000,00	1.106.569.787,00	-206.569.787,00
120	<b>4. Adat, Tradisi, Seni dan Budaya</b>						
		PROGRAM PELESTARIAN DAN PENGELOLAAN CAGAR BUDAYA					
			Jumlah Cagar Budsya dan Warisan Budsya tak benda yang dilindungi				
				Dinas Kebudayaan	0,00	365.322.863.506,00	-365.322.863.506,00
121	<b>7. Tata Kelola Pemerintahan dan Reformasi Birokrasi</b>						
		PROGRAM PENUNJANG URUSAN PEMERINTAHAN DAERAH KABUPATEN/KOTA					
			Cakupan Layanan Program Penunjang Urusan Pemerintah Daerah Kabupaten/Kota di Dinas Komunikasi dan Informatika				
				Dinas Komunikasi dan Informatika	16.229.466.581,00	16.715.002.500,00	-485.535.919,00
122	<b>4. Adat, Tradisi, Seni dan Budaya</b>						
		PROGRAM PEMBINAAN SEJARAH					
			Persentase penduduk yang mengunjungi peninggalan sejarah				
				Dinas Kebudayaan	6.792.448.990,00	10.794.605.340,00	-4.002.156.350,00
123	<b>7. Tata Kelola Pemerintahan dan Reformasi Birokrasi</b>						
		PROGRAM PENYELENGGARAAN PERSANDIAN UNTUK PENGAMANAN INFORMASI					
			Persentase Pengelolaan Layanan Keamanan Sistem Pemerintahan Berbasis Elektronik				
				Dinas Komunikasi dan Informatika	196.985.225,00	113.235.225,00	83.750.000,00
124	<b>1. Pertanian, Kelautan, IKM UMKM, dan Pariwisata</b>						
		PROGRAM STANDARDISASI DAN PERLINDUNGAN KONSUMEN					
			Persentase Perlindungan terhadap Konsumen				

No	Prioritas Pembangunan Provinsi	Program	Indikator Kinerja	SKPD Pelaksana	Pagu		Bertambah / Berkurang	
					Sebelum	Sesudah		
1	2	3	4	5	6	7	8	
				Dinas Koperasi, Usaha Kecil Menengah dan Perdagangan	605.115.844,00	509.926.964,00	95.188.880,00	
		PROGRAM PEMBERDAYAAN USAHA MENENGAH, USAHA KECIL, DAN USAHA MIKRO (UMKM)						
			Persentase Pemberdayaan UMKM					
				Dinas Koperasi, Usaha Kecil Menengah dan Perdagangan	407.078.430,00	407.152.230,00	-73.800,00	
125	<b>7. Tata Kelola Pemerintahan dan Reformasi Birokrasi</b>							
		PROGRAM PENGENDALIAN PELAKSANAAN PENANAMAN MODAL						
			Persentase penanaman modal yang mematuhi ketentuan (DPMTTSP)					
				Dinas Penanaman Modal dan Pelayanan Terpadu Satu Pintu	146.624.600,00	469.410.800,00	-322.786.200,00	
		PROGRAM PEMBERDAYAAN DAN PENGAWASAN ORGANISASI KEMASYARAKATAN						
			Persentase komunikasi yang efektif antara pemerintah dengan parpol dan peserta memahami pendidikan politik					
				Badan Kesatuan Bangsa Dan Politik	0,00	5.081.833.200,00	-5.081.833.200,00	
126	<b>2. Pendidikan, IPTEK, dan Kesehatan</b>							
		PROGRAM PENUNJANG URUSAN PEMERINTAHAN DAERAH KABUPATEN/KOTA						
			Persentase Pemenuhan Urusan Pemerintah					
				UPTD. Puskesmas Petang I	780.000.000,00	1.071.219.108,00	-291.219.108,00	
127	<b>7. Tata Kelola Pemerintahan dan Reformasi Birokrasi</b>							
		PROGRAM PENYELenggaraAN PEMERINTAHAN DAN PELAYANAN PUBLIK						
			Persentase penyelenggaraan Pemerintahan dan Pelayanan Publik di Kecamatan Mengwi					
				Kecamatan Mengwi	6.675.261.614,00	6.675.780.314,00	-518.700,00	
		PROGRAM PEMBERDAYAAN MASYARAKAT DESA DAN KELURAHAN						
			Persentase kegiatan pemberdayaan masyarakat desa dan kelurahan di Kecamatan Mengwi					
				Kecamatan Mengwi	13.769.237.269,00	3.356.225.835,00	10.413.011.434,00	
128	<b>5. Lingkungan Hidup dan Ketahanan Bencana</b>							
		PROGRAM PEMBINAAN DAN PENGAWASAN TERHADAP IZIN LINGKUNGAN DAN IZIN PERLINDUNGAN DAN PENGELOLAAN LINGKUNGAN HIDUP (PPLH)						
			Persentase Pembinaan dan Pengawasan Terhadap Izin Lingkungan dan Izin Perindungan dan Pengelolaan Lingkungan Hidup (PPLH)					
				Dinas Lingkungan Hidup dan Kebersihan	0,00	567.284.200,00	-567.284.200,00	
129	<b>7. Tata Kelola Pemerintahan dan Reformasi Birokrasi</b>							
		PROGRAM PEMBERDAYAAN MASYARAKAT DESA DAN KELURAHAN						
			Jumlah Paket pada Program Pemberdayaan Masyarakat Desa an Kelurahan					
				Kelurahan Kerobokan	0,00	1.810.138.638,00	-1.810.138.638,00	
130	<b>1. Pertanian, Kelautan, IKM UMKM, dan Pariwisata</b>							
		PROGRAM PENGGUNAAN DAN PEMASARAN PRODUK DALAM NEGERI						
			Persentase Pertumbuhan Pelaku Usaha					
				Dinas Koperasi, Usaha Kecil Menengah dan Perdagangan	251.006.100,00	251.006.100,00	0,00	

No	Prioritas Pembangunan Provinsi	Program	Indikator Kinerja	SKPD Pelaksana	Pagu		Bertambah / Berkurang
					Sebelum	Sesudah	
1	2	3	4	5	6	7	8
131	7. Tata Kelola Pemerintahan dan Reformasi Birokrasi						
		PROGRAM PEMBERDAYAAN MASYARAKAT DESA DAN KELURAHAN					
		Persentase pelaksanaan kegiatan pemberdayaan masyarakat Desa dan Kelurahan di Kecamatan Kuta Selatan Kecamatan Kuta Selatan					
					5.447.307.784,00	6.420.213.011,00	-972.905.227,00
		PROGRAM PENUNJANG URUSAN PEMERINTAHAN DAERAH KABUPATEN/KOTA					
		Cakupan Layanan Program Penunjang Urusan Pemerintah Daerah Dinas Kebakaran dan Penyelamatan					
					53.711.176.422,00	48.326.693.220,00	5.384.483.202,00
		PROGRAM PERIZINAN PENGGUNAAN ARSIP					
		Jumlah Pengguna Pelayanan Arsip Sebagai Memori Kolektif dan Jati Diri Bangsa					
					47.283.533,00	47.320.073,00	-36.540,00
		PROGRAM PELAYANAN PENANAMAN MODAL					
		Persentase terlaksananya pelayanan penanaman modal (DPMPTSP)					
					2.223.400.852,00	2.479.818.652,00	-255.417.800,00
		PROGRAM KEPEGAWAIAN DAERAH					
		Persentase Pengelolaan Administrasi Kepegawaian					
					3.633.528.398,00	2.669.300.220,00	964.228.178,00
		PROGRAM PEMBINAAN DAN PENGAWASAN PEMERINTAHAN DESA					
		Jumlah Paket pada Program Pembinaan dan Pengawasan Pemerintahan Desa					
					109.756.700,00	109.729.000,00	27.700,00
132	1. Pertanian, Kelautan, IKM UMKM, dan Pariwisata						
		PROGRAM PENYULUHAN PERTANIAN					
		Persentase (%) Wilayah Binaan yang Mendapatkan Pendampingan					
					0,00	100.000.000,00	-100.000.000,00
133	6. Infrastruktur						
		PROGRAM PENATAAN BANGUNAN DAN LINGKUNGANNYA					
		Persentase fasilitas publik berkondisi baik					
					680.151.108.418,00	898.092.623.684,00	-217.941.515.266,00
134	1. Pertanian, Kelautan, IKM UMKM, dan Pariwisata						
		PROGRAM PENUNJANG URUSAN PEMERINTAHAN DAERAH KABUPATEN/KOTA					
		Cakupan Layanan Program Penunjang Urusan Pemerintah Daerah (DISKOP UMKP)					
					18.240.160.747,00	20.772.596.847,00	-2.532.436.100,00
135	7. Tata Kelola Pemerintahan dan Reformasi Birokrasi						
		PROGRAM PEMBERDAYAAN MASYARAKAT DESA DAN KELURAHAN					
		Jumlah Paket pada Program Pemberdayaan Masyarakat Desa Dan Kelurahan					

No	Prioritas Pembangunan Provinsi	Program	Indikator Kinerja	SKPD Pelaksana	Pagu		Bertambah / Berkurang
					Sebelum	Sesudah	
1	2	3	4	5	6	7	8
				Kecamatan Mengwi	9.769.400,00	9.769.400,00	0,00
136	5. Lingkungan Hidup dan Ketahanan Bencana						
	PROGRAM PENUNJANG URUSAN PEMERINTAHAN DAERAH KABUPATEN/KOTA						
				Persentase Terlaksananya Penunjang Urusan Pemerintah Daerah pada Dinas Lingkungan Hidup dan Kebersihan	109.890.000,00	50.075.976.603,00	-49.966.086.603,00
				PROGRAM PENANGANAN PENGADUAN LINGKUNGAN HIDUP			
				Persentase Tertanganinya Penanganan Pengaduan Lingkungan Hidup	4.898.278,00	507.995.711,00	-503.097.433,00
137	2. Pendidikan, IPTEK, dan Kesehatan						
				PROGRAM PERLINDUNGAN KHUSUS ANAK			
				Persentase Perlindungan Anak dari Tindak Kekerasan	21.299.900,00	90.319.900,00	-69.020.000,00
				Dinas Pengendalian Penduduk, Keluarga Berencana, Pemberdayaan Perempuan dan Perlindungan Anak			
138	7. Tata Kelola Pemerintahan dan Reformasi Birokrasi						
				PROGRAM PENUNJANG URUSAN PEMERINTAHAN DAERAH KABUPATEN/KOTA			
				cakupan layanan administrasi perkantoran	10.336.400,00	10.336.400,00	0,00
				Sekretariat DPRD			
139	1. Pertanian, Kelautan, IKM UMKM, dan Pariwisata						
				PROGRAM PENGEMBANGAN EKSPOR			
				Persentase Pengembangan Ekspor Kab. Badung	62.973.200,00	62.973.200,00	0,00
				Dinas Koperasi, Usaha Kecil Menengah dan Perdagangan			
140	7. Tata Kelola Pemerintahan dan Reformasi Birokrasi						
				PROGRAM PEMBERDAYAAN MASYARAKAT DESA DAN KELURAHAN			
				Jumlah Paket Pada Program Pemberdayaan Masyarakat Desa dan Kelurahan	0,00	1.577.254.832,00	-1.577.254.832,00
				Kelurahan Benoa			
141	3. Tenaga Kerja dan Kesejahteraan Sosial						
				PROGRAM PENGARUSUTAMAAN GENDER DAN PEMBERDAYAAN PEREMPUAN			
				Persentase Lembaga Pemberdayaan Perempuan anak yang aktif	1.001.814.800,00	1.001.814.800,00	0,00
				Dinas Pengendalian Penduduk, Keluarga Berencana, Pemberdayaan Perempuan dan Perlindungan Anak			
142	2. Pendidikan, IPTEK, dan Kesehatan						
				PROGRAM PENUNJANG URUSAN PEMERINTAHAN DAERAH KABUPATEN/KOTA			
				Persentase pemenuhan urusan pemerintahan	760.240.000,00	966.000.000,00	-205.760.000,00
				UPTD. Puskesmas Petang II			
143	7. Tata Kelola Pemerintahan dan Reformasi Birokrasi						
				PROGRAM PELESTARIAN KOLEKSINASIONAL DAN NASKAH KUNO			

No	Prioritas Pembangunan Provinsi	Program	Indikator Kinerja	SKPD Pelaksana	Pagu		Bertambah / Berkurang
					Sebelum	Sesudah	
1	2	3	4	5	6	7	8
			Persentase Koleksi Nasional Dan Naskah Kuno yang dilestarikan	Dinas Kearsipan dan Perpustakaan		134.074.020,00	-73.080,00
			PROGRAM PENUNJANG URUSAN PEMERINTAHAN DAERAH KABUPATEN/KOTA				
			Cakupan Layanan Program Penunjang Urusan Pemerintah Daerah				
144	1. Pertanian, Kelautan, IKM UMKM, dan Pariwisata			Dinas Pemberdayaan Masyarakat dan Desa	13.741.186.657,00	14.424.041.412,00	-682.854.755,00
			PROGRAM PENGEMBANGAN SUMBER DAYA PARIWISATA DAN EKONOMI KREATIF				
			Persentase Pelatihan Sumber Daya Pariwisata dan Ekonomi Kreatif		853.200.041,00		0,00
145	7. Tata Kelola Pemerintahan dan Reformasi Birokrasi			Dinas Pariwisata			
			PROGRAM PENUNJANG URUSAN PEMERINTAHAN DAERAH KABUPATEN/KOTA				
			Persentase layanan program penunjang urusan pemerintah daerah		12.840.386.517,00		-215.273.229,00
			Persentase Pelaksanaan Penunjang Urusan Pemerintahan di Kecamatan Kuta Utara				
				Kecamatan Kuta Utara	0,00	141.002.555,00	-141.002.555,00
146	2. Pendidikan, IPTEK, dan Kesehatan						
			PROGRAM PEMENUHAN UPAYA KESEHATAN PERORANGAN DAN UPAYA KESEHATAN MASYARAKAT				
			undefined				
				UPTD. Puskesmas Petang I	220.715.300,00	601.010.000,00	-380.294.700,00
			PROGRAM PENGELOLAAN PENDIDIKAN				
			Angka Partisipasi Sekolah PAUD, Sekolah Dasar dan Sekolah Menengah Pertama				
				Dinas Pendidikan, Kepemudaan dan Olah Raga	584.716.556.000,00	760.212.161.845,00	-175.495.605.845,00
147	6. Infrastruktur						
			PROGRAM PENGELOLAAN APLIKASI INFORMATIKA				
			Persentase Penerapan Teknologi Informasi Di Kabupaten Badung		44.136.938.090,00	95.018.447.291,00	-50.881.509.201,00
148	3. Tenaga Kerja dan Kesejahteraan Sosial			Dinas Komunikasi dan Informatika			
			PROGRAM HUBUNGAN INDUSTRIAL				
			Persentase perusahaan yang menerapkan tata kelola kerja yang layak (PP/PKB,LKS Bipartit, Struktur sekala upah dan terdaftar peserta BPJS Ketenagakerjaan)		7.646.518.632,00	5.121.896.980,00	2.524.621.652,00
149	2. Pendidikan, IPTEK, dan Kesehatan						
			PROGRAM PEMBINAAN KELUARGA BERENCANA (KB)				
			Persentase Pemakaian Alat Kontrasepsi (CPR)		2.330.554.713,00	3.405.031.785,00	-1.074.477.072,00
				Dinas Pengendalian Penduduk, Keluarga Berencana, Pemberdayaan Perempuan dan Perlindungan Anak			
			PROGRAM PEMENUHAN UPAYA KESEHATAN PERORANGAN DAN UPAYA KESEHATAN MASYARAKAT				



No	Prioritas Pembangunan Provinsi	Program	Indikator Kinerja	SKPD Pelaksana	Pagu		Bertambah / Berkurang
					Sebelum	Sesudah	
1	2	3	4	5	6	7	8
			Aksesibilitas dan Layanan Kesehatan (UPTD. PUSKESMAS MENGWI III)	UPTD. Puskesmas Mengwi III	372.614.092,00	613.955.000,00	-241.340.908,00
150		<b>1. Pertanian, Kelautan, IKM UMKM, dan Pariwisata</b>					
		PROGRAM PENGENDALIAN DAN PENANGGULANGAN BENCANA PERTANIAN					
			Persentase (%) Bencana Pertanian yang dapat dikendalikan dan ditanggulangi	Dinas Pertanian dan Pangan	0,00	621.141.692,00	-621.141.692,00
		PROGRAM PENINGKATAN DIVERSIFIKASI DAN KETAHANAN PANGAN MASYARAKAT					
			Persentase (%) Kelompok Tani yang melaksanakan Diversifikasi dan Ketahanan Pangan Masyarakat	Dinas Pertanian dan Pangan	0,00	1.897.196.485,00	-1.897.196.485,00
151		<b>7. Tata Kelola Pemerintahan dan Reformasi Birokrasi</b>					
		PROGRAM DUKUNGAN PELAKSANAAN TUGAS DAN FUNGSI DPRD					
			Tingkat Kepuasan DPRD terhadap Pelayanan Sekretariat DPRD	Sekretariat DPRD	17.949.764.031,00	18.327.722.297,00	-377.958.266,00
152		<b>2. Pendidikan, IPTEK, dan Kesehatan</b>					
		PROGRAM PENUNJANG URUSAN PEMERINTAHAN DAERAH KABUPATEN/KOTA					
			Persentase kesesuaian antara RKPD dengan RPJMD	Dinas Pengendalian Penduduk, Keluarga Berencana, Pemberdayaan Perempuan dan Perlindungan Anak	20.579.722.443,00	18.680.908.118,00	1.898.814.325,00
153		<b>7. Tata Kelola Pemerintahan dan Reformasi Birokrasi</b>					
		PROGRAM PENGEMBANGAN SUMBER DAYA MANUSIA					
			Persentase Pengembangan Sumber Daya Manusia	Badan Kepegawaian dan Pengembangan Sumber Daya Manusia	8.151.768.948,00	17.909.874.756,00	-9.758.085.808,00
154		<b>1. Pertanian, Kelautan, IKM UMKM, dan Pariwisata</b>					
		PROGRAM PENINGKATAN SARANA DISTRIBUSI PERDAGANGAN					
			Persentase Efisiensi Perdagangan Dalam Negeri	Dinas Koperasi, Usaha Kecil Menengah dan Perdagangan	100.265.053.400,00	125.181.600,00	100.129.871.800,00
155		<b>2. Pendidikan, IPTEK, dan Kesehatan</b>					
		PROGRAM PEMENUHAN UPAYA KESEHATAN PERORANGAN DAN UPAYA KESEHATAN MASYARAKAT					
			Aksesibilitas dan Layanan Kesehatan (UPTD. PUSKESMAS KUTA I)	UPTD. Puskesmas Kuta I	350.700.000,00	463.478.000,00	-112.778.000,00

**PERUBAHAN PRIORITAS PEMBANGUNAN DAERAH BERDASARKAN PRIORITAS DAERAH**

No	Prioritas Prow/Kab/Kota	Sasaran Prioritas	Program	Indikator Kinerja	SKPD Pelaksana Program Prioritas	Jumlah (Rp)		Selisih
						Sebelum	Sesudah	
1	2	3	4	5	6	7	8	9
1	7. Tata Kelola Pemerintahan dan Reformasi Birokrasi	---						
					PROGRAM PENGELOLAAN PENDAPATAN DAERAH			
					Cakupan Pajak Daerah yang Dikelola Dalam Rangka Peningkatan Pendapatan Asli Daerah (PAD)	95.285.651.049,00	109.899.485.217,00	-14.613.834.168,00
					Badan Pendapatan Daerah			
					PROGRAM PERENCANAAN, PENGENDALIAN DAN EVALUASI PEMBANGUNAN DAERAH			
					Persentase Konsistensi Antara Perencanaan dan Pelaksanaan Pembangunan Daerah	12.842.343.279,00	7.620.997.167,00	5.221.346.112,00
					Badan Perencanaan Pembangunan Daerah			
2	6. Infrastruktur	---						
					PROGRAM PENGELOLAAN DAN PENGEMBANGAN SISTEM PENYEDIAAN AIR MINUM			
					Persentase rumah tangga yang menempati hunian dengan akses air minum layak	88.599.562.938,00	79.479.414.738,00	9.120.148.200,00
					Dinas Pekerjaan Umum dan Penataan Ruang			
3	2. Pendidikan, IPTEK, dan Kesehatan	---						
					PROGRAM PENGELOLAAN PENDIDIKAN			
					Angka Partisipasi Sekolah PAUD, Sekolah Dasar dan Sekolah Menengah Pertama	5.262.449.004.000,0	6.841.909.456.605,0	-1.579.460.452.605,0
					Dinas Pendidikan, Kebudayaan dan Olah Raga			
4	6. Infrastruktur	---						
					PROGRAM PENYELENGGARAAN PENATAAN RUANG			
					Persentase terwujudnya penataan ruang wilayah yang sesuai perencanaan	15.193.958.598,00	18.167.954.472,00	-2.973.995.874,00
					Dinas Pekerjaan Umum dan Penataan Ruang			
5	7. Tata Kelola Pemerintahan dan Reformasi Birokrasi	---						
					PROGRAM PENUNJANG URUSAN PEMERINTAHAN DAERAH KABUPATEN/KOTA			
					Cakupan Pelaksanaan Urusan Pemerintah Daerah	1.634.801.224.671,0	1.815.321.657.240,0	-180.520.432.569,00
					Badan Pendapatan Daerah			
6	1. Pertanian, Kelautan, IKM UMKM, dan Pariwisata	---						
					PROGRAM PENINGKATAN DIVERSIFIKASI DAN KETAHANAN PANGAN MASYARAKAT			
					Persentase (%) Kelompok Tani yang melaksanakan Diversifikasi dan Ketahanan Pangan Masyarakat	0,00	17.074.768.365,00	-17.074.768.365,00
					Dinas Pertanian dan Pangan			

No	Prioritas Prow/Kab/Kota	Sasaran Prioritas	Program	Indikator Kinerja	SKPD Pelaksana Program Prioritas	Jumlah (Rp)		Selisih
						Sebelum	Sesudah	
						7	8	
1	2	3	4	5	6	7	8	9
7	2. Pendidikan, IPTEK, dan Kesehatan							
		---						
			PROGRAM PERLINDUNGAN KHUSUS ANAK					
			Persentase Perlindungan Anak dari Tindak Kekerasan					
			Dinas Pengendalian Penduduk, Keluarga Berencana, Pemberdayaan Perempuan dan Perlindungan Anak			191.699.100,00	812.879.100,00	-621.180.000,00
8	3. Tenaga Kerja dan Kesejahteraan Sosial							
		---						
			PROGRAM PENINGKATAN KUALITAS KELUARGA					
			Persentase lembaga Pemberdayaan Keluarga yang aktif					
			Dinas Pengendalian Penduduk, Keluarga Berencana, Pemberdayaan Perempuan dan Perlindungan Anak			0,00	2.266.873.020,00	-2.266.873.020,00
9	7. Tata Kelola Pemerintahan dan Reformasi Birokrasi							
		---						
			PROGRAM PEMBERDAYAAN MASYARAKAT DESA DAN KELURAHAN					
			---					
			Kecamatan Petang			6.544.762.749,00	8.692.148.637,00	-2.147.385.888,00
			PROGRAM PENINGKATAN PERAN PARTAI POLITIK DAN LEMBAGA PENDIDIKAN MELALUI PENDIDIKAN POLITIK DAN PENGEMBANGAN ETIKA SERTA BUDAYA POLITIK					
			Persentase peningkatan peran partai politik dan lembaga pendidikan melalui pendidikan politik dan pengembangan etika serta budaya politik					
			Badan Kesatuan Bangsa Dan Politik			0,00	186.658.007.400,00	-186.658.007.400,00
			PROGRAM PEMBINAAN DAN PENGAWASAN PEMERINTAHAN DESA					
			---					
			Sekretariat Daerah			1.294.260.252,00	1.336.539.252,00	-42.279.000,00
10	5. Lingkungan Hidup dan Ketahanan Bencana							
		---						
			PROGRAM PENGENDALIAN PENCEMARAN DAN/ATAU KERUSAKAN LINGKUNGAN HIDUP					
			Persentase Terkendalinya Pencemaran dan/atau Kerusakan Lingkungan Hidup					
			Dinas Lingkungan Hidup dan Kebersihan			7.898.188.887,00	1.725.233.058,00	6.172.955.829,00
11	2. Pendidikan, IPTEK, dan Kesehatan							
		---						
			PROGRAM PEMENUHAN UPAYA KESEHATAN PERORANGAN DAN UPAYA KESEHATAN MASYARAKAT					
			Aksesibilitas dan Layanan Kesehatan (UPTD, PUSKESMAS ABIANSEMAL IV)					
			Dinas Kesehatan			1.307.610.000,00	5.588.382.000,00	-4.250.772.000,00
12	6. Infrastruktur							
		---						
			PROGRAM PENGELOLAAN DAN PENGEMBANGAN SISTEM AIR LIMBAH					
			Persentase rumah tangga yang menempati hunian dengan akses sanitasi (air limbah domestik) layak dan aman					
			Dinas Pekerjaan Umum dan Penataan Ruang			117.004.395.321,00	118.722.423.123,00	-1.718.027.802,00

No	Prioritas Prow/Kab/Kota	Sasaran Prioritas	Program	Indikator Kinerja	SKPD Pelaksana Program Prioritas	Jumlah (Rp)		Selisih
						Sebelum	Sesudah	
						7	8	
1	2	3	4	5	6	7	8	9
13	2. Pendidikan, IPTEK, dan Kesehatan							
		---						
			PROGRAM PENGEMBANGAN KAPASITAS DAYA SAING KEOLAHRAGAAN					
			Persentase Prestasi Cabang Olahraga Pada Tingkat Provinsi dan Atau Nasional					
			Dinas Pendidikan, Kepemudaan dan Olah Raga			381.239.858.817,00	551.452.190.184,00	-170.212.331.367,00
14	7. Tata Kelola Pemerintahan dan Reformasi Birokrasi							
		---						
			PROGRAM PENUNJANG URUSAN PEMERINTAHAN DAERAH KABUPATEN/KOTA					
			---					
			Badan Kesatuan Bangsa Dan Politik			0,00	4.680.417.930,00	-4.680.417.930,00
15	3. Tenaga Kerja dan Kesejahteraan Sosial							
		---						
			Persentase Kesesuaian Dokumen Perencanaan (Dinas Perindustrian dan Tenaga Kerja)			154.745.013.150,00	138.684.979.422,00	16.060.033.728,00
			Dinas Perindustrian dan Tenaga Kerja					
16	2. Pendidikan, IPTEK, dan Kesehatan							
		---						
			PROGRAM PENINGKATAN KUALITAS KELUARGA					
			Persentase lembaga Pemberdayaan Keluarga yang aktif			133.997.400,00	2.742.395.400,00	-2.608.398.000,00
			Dinas Pengendalian Penduduk, Keluarga Berencana, Pemberdayaan Perempuan dan Perlindungan Anak					
17	7. Tata Kelola Pemerintahan dan Reformasi Birokrasi							
		---						
			PROGRAM PENUNJANG URUSAN PEMERINTAHAN DAERAH KABUPATEN/KOTA					
			Persentase Laporan Keuangan OPD Sesuai dengan SAP (BPKAD)			870.679.669.527,00	544.990.330.998,00	325.689.338.529,00
			Badan Pengelola Keuangan dan Aset Daerah					
			Cakupan Layanan Program Penunjang Urusan Pemerintah Daerah			123.670.679.913,00	129.816.372.708,00	-6.145.692.795,00
			Dinas Pemberdayaan Masyarakat dan Desa					
18	2. Pendidikan, IPTEK, dan Kesehatan							
		---						
			PROGRAM PENGENDALIAN PENDUDUK					
			Total Fertility Rate (TFR)			934.959.240,00	2.440.597.680,00	-1.505.638.440,00
			Dinas Pengendalian Penduduk, Keluarga Berencana, Pemberdayaan Perempuan dan Perlindungan Anak					
			PROGRAM PENUNJANG URUSAN PEMERINTAHAN DAERAH KABUPATEN/KOTA					
			Persentase Pemenuhan Urusan Pemerintahan			10.171.826.289,00	11.917.616.265,00	-1.745.789.976,00
			Dinas Kesehatan					
			Cakupan Pelayanan Penunjang Urusan Pemerintah (Disdikpora)			6.956.120.155.689,00	6.347.153.659.968,00	608.966.495.721,00
			Dinas Pendidikan, Kepemudaan dan Olah Raga					

No	Prioritas Pro/Kab/Kota	Sasaran Prioritas	Program	Indikator Kinerja	SKPD Pelaksana Program Prioritas	Jumlah (Rp)		Selisih
						Sebelum	Sesudah	
						7	8	
1	2	3	4	5	6	7	8	9
19	7. Tata Kelola Pemerintahan dan Reformasi Birokrasi							
		---						
					Cakupan Layanan Administrasi Perkantoran (BKPSDM)			
					Badan Kepegawaian dan Pengembangan Sumber Daya Manusia	191.113.891.686,00	263.031.071.571,00	-71.917.179.885,00
					PROGRAM PENDAFTARAN PENDUDUK			
					Persentase Kepemilikan Dokumen Kependudukan			
					Dinas Kependudukan dan Pencatatan Sipil	0,00	17.141.077.278,00	-17.141.077.278,00
20	2. Pendidikan, IPTEK, dan Kesehatan							
		---						
					PROGRAM PENUNJANG URUSAN PEMERINTAHAN DAERAH KABUPATEN/KOTA			
					Persentase kesesuaian antara RKPD dengan RPJMD			
					Dinas Pengendalian Penduduk, Keluarga Berencana, Pemberdayaan Perempuan dan Perlindungan Anak	185.217.501.987,00	168.128.173.062,00	17.089.328.925,00
21	7. Tata Kelola Pemerintahan dan Reformasi Birokrasi							
		---						
					Jumlah Paket pada Program Penunjang Urusan Pemerintah Daerah Kabupaten/Kota			
					Kecamatan Kuta	972.280.800,00	129.869.248.698,00	-128.896.967.898,00
					Cakupan Layanan Program Penunjang Urusan Pemerintah Daerah (Inspektorat)			
					Inspektorat	0,00	310.674.585.978,00	-310.674.585.978,00
22	5. Lingkungan Hidup dan Ketahanan Bencana							
		---						
					PROGRAM PENANGGULANGAN BENCANA			
					Cakupan Pelayanan Penanggulangan Bencana			
					Badan Penanggulangan Bencana Daerah	1.472.057.532,00	1.470.515.076,00	1.542.456,00
23	2. Pendidikan, IPTEK, dan Kesehatan							
		---						
					PROGRAM PENGEMBANGAN KAPASITAS KEPRAMUKAAN			
					Persentase Prestasi Kepramukaan Pada Tingkat Provinsi dan Atau Nasional			
					Dinas Pendidikan, Kepemudaan dan Olah Raga	12.774.995.190,00	19.707.593.490,00	-6.932.598.300,00
24	7. Tata Kelola Pemerintahan dan Reformasi Birokrasi							
		---						
					PROGRAM PEMBERDAYAAN MASYARAKAT DESA DAN KELURAHAN			
					Jumlah Paket Pada Program Pemberdayaan Masyarakat Desa dan Kelurahan			
					Kecamatan Kuta Selatan	0,00	48.910.916.511,00	-48.910.916.511,00
25	2. Pendidikan, IPTEK, dan Kesehatan							
		---						
					PROGRAM PEMENUHAN UPAYA KESEHATAN PERORANGAN DAN UPAYA KESEHATAN MASYARAKAT			

No	Prioritas Prow/Kab/Kota	Sasaran Prioritas	Program	Indikator Kinerja	SKPD Pelaksana Program Prioritas	Jumlah (Rp)		Selisih
						Sebelum	Sesudah	
						7	8	
1	2	3	4	5	6	7	8	9
				undefined				
26	7. Tata Kelola Pemerintahan dan Reformasi Birokrasi				Dinas Kesehatan	1.997.237.700,00	5.409.090.000,00	-3.411.852.300,00
		---						
			PROGRAM PENUNJANG URUSAN PEMERINTAHAN DAERAH KABUPATEN/KOTA					
				Persentase Cakupan Layanan Penunjang Urusan Pemerintah Daerah Kabupaten				
				Badan Perencanaan Pembangunan Daerah	182.113.639.488,00	211.109.222.592,00	-28.995.583.104,00	
27	4. Adat, Tradisi, Seni dan Budaya							
		---						
			PROGRAM PELESTARIAN DAN PENGELOLAAN CAGAR BUDAYA					
				Jumlah Cagar Budaya dan Warisan Budaya tak benda yang ditetapkan		0,00	3.287.905.771.554,00	-3.287.905.771.554,00
				Dinas Kebudayaan			0	
28	6. Infrastruktur							
		---						
			PROGRAM PENYELENGGARAAN LALU LINTAS DAN ANGKUTAN JALAN (LLAJ)					
				Cakupan penyelenggaraan lalu lintas dan angkutan jalan		422.821.685.997,00	483.522.654.951,00	-60.700.968.954,00
				Dinas Perhubungan				
				Cakupan penyelenggaraan lalu lintas dan angkutan jalan (LLAJ)		59.274.237.249,00	58.064.618.511,00	1.209.618.738,00
				Dinas Perhubungan				
29	7. Tata Kelola Pemerintahan dan Reformasi Birokrasi							
		---						
			PROGRAM PENYELENGGARAAN PEMERINTAHAN DAN PELAYANAN PUBLIK					
				---		2.056.182.948,00	2.058.597.288,00	-2.414.340,00
				Kecamatan Petang				
30	5. Lingkungan Hidup dan Ketahanan Bencana							
		---						
			PROGRAM PENUNJANG URUSAN PEMERINTAHAN DAERAH KABUPATEN/KOTA					
				Persentase Teraksananya Penunjang Urusan Pemerintah Daerah pada Dinas Lingkungan Hidup dan Kebersihan				
				Dinas Lingkungan Hidup dan Kebersihan	989.010.000,00	450.683.789.427,00	-449.694.779.427,00	
31	1. Pertanian, Kelautan, IKM UMKM, dan Pariwisata							
		---						
			PROGRAM PENYULUHAN PERTANIAN					
				Persentase (%) Wilayah Binaan yang Mendapatkan Pendampingan		0,00	900.000.000,00	-900.000.000,00
				Dinas Pertanian dan Pangan				
32	6. Infrastruktur							
		---						

No	Prioritas Pro/Kab/Kota	Sasaran Prioritas	Program	Indikator Kinerja	SKPD Pelaksana Program Prioritas			Selisih
					Sebelum	Jumlah (Rp)	Sesudah	
1	2	3	4	5	7	8	9	
			PROGRAM PENUNJANG URUSAN PEMERINTAHAN DAERAH KABUPATEN/KOTA					
			Persentase terwujudnya dokumen perencanaan dan administrasi keuangan dengan baik dan lancar (Dinas PUPF)					
			Dinas Pekerjaan Umum dan Penataan Ruang		325.753.617,726,00	459.083.969.352,00	-133.330.335.1626,00	
33	2. Pendidikan, IPTEK, dan Kesehatan	---						
			PROGRAM PEMENUHAN UPAYA KESEHATAN PERORANGAN DAN UPAYA KESEHATAN MASYARAKAT					
			Aksesibilitas dan Layanan Kesehatan (UPTD, Puskesmas Kuta II)					
			Dinas Kesehatan		1.859.166.000,00	4.116.024.000,00	-2.256.858.000,00	
34	7. Tata Kelola Pemerintahan dan Reformasi Birokrasi	---						
			PROGRAM PENUNJANG URUSAN PEMERINTAHAN DAERAH KABUPATEN/KOTA					
			---					
			Sekretariat DPRD		305.030.733.471,00	376.438.347.933,00	-71.407.614.462,00	
			PROGRAM PENYELENGGARAAN URUSAN PEMERINTAHAN UMUM					
			Persentase penyelenggaraan urusan pemerintahan umum di Kecamatan Mengwi					
			Kecamatan Mengwi		4.895.870.229,00	4.895.870.229,00	0,00	
35	4. Adat, Tradisi, Seni dan Budaya	---						
			PROGRAM PENUNJANG URUSAN PEMERINTAHAN DAERAH KABUPATEN/KOTA					
			Cakupan Layanan Program Penunjang Urusan Pemerintah Daerah					
			Dinas Kebudayaan		192.566.224.296,00	199.118.413.521,00	-6.552.189.225,00	
36	1. Pertanian, Kelautan, IKM UMKM, dan Pariwisata	---						
			PROGRAM PENUNJANG URUSAN PEMERINTAHAN DAERAH KABUPATEN/KOTA					
			Terlaksananya peningkatan sistem laporan capaian kinerja dan keuangan (Dinas Pariwisata)					
			Dinas Pariwisata		350.968.963.554,00	344.516.589.396,00	6.452.374.158,00	
37	7. Tata Kelola Pemerintahan dan Reformasi Birokrasi	---						
			PROGRAM PERUMUSAN KEBIJAKAN, PENDAMPINGAN DAN ASISTENSI					
			Cakupan Kegiatan yang Bersifat Consulting (konsultasi)					
			Inspektorat		0,00	57.331.361.520,00	-57.331.361.520,00	
38	3. Tenaga Kerja dan Kesejahteraan Sosial	---						
			PROGRAM PENGARUSUTAMAAN GENDER DAN PEMBERDAYAAN PEREMPUAN					
			Persentase Lembaga Pemberdayaan Perempuan anak yang aktif					
			Dinas Pengendalian Penduduk, Keluarga Berencana, Pemberdayaan Perempuan dan Perlindungan Anak		9.016.333.200,00	9.016.333.200,00	0,00	
39	2. Pendidikan, IPTEK, dan Kesehatan	---						

No	Prioritas Prow/Kab/Kota	Sasaran Prioritas	Program	Indikator Kinerja	SKPD Pelaksana Program Prioritas	Jumlah (Rp)		Selisih
						Sebelum	Sesudah	
						7	8	
1	2	3	4	5	6	7	8	9
		---						
			PROGRAM PENINGKATAN KAPASITAS SUMBER DAYA MANUSIA KESEHATAN					
			Persentase Layanan Kesehatan yang berinovasi dan bermutu					
			Dinas Kesehatan			17.894.566.368,00	96.177.953.592,00	-78.283.387.224,00
40	<b>7. Tata Kelola Pemerintahan dan Reformasi Birokrasi</b>							
		---						
			PROGRAM PEMBINAAN PERPUSTAKAAN					
			Indek Pembangunan Literasi masyarakat					
			Dinas Kearsipan dan Perpustakaan			5.030.993.088,00	65.972.441.583,00	-60.941.448.495,00
			PROGRAM PENUNJANG URUSAN PEMERINTAHAN DAERAH KABUPATEN/KOTA					
			Persentase terlaksananya urusan pemerintahan perangkat daerah (DPMPPTSP)					
			Dinas Penanaman Modal dan Pelayanan Terpadu Satu Pintu			278.628.386.265,00	288.803.067.030,00	-10.174.680.765,00
			Cakupan Layanan Program Penunjang Urusan Pemerintahan Daerah di Kecamatan Mengwi					
			Kecamatan Mengwi			383.088.366.036,00	389.060.653.068,00	-5.972.287.032,00
41	<b>6. Infrastruktur</b>							
		---						
			PROGRAM PENGELOLAAN APLIKASI INFORMATIKA					
			Persentase Penerapan Teknologi Informasi di Kabupaten Badung					
			Dinas Komunikasi dan Informatika			24.573.435.750,00	21.638.757.150,00	2.934.678.600,00
42	<b>5. Lingkungan Hidup dan Ketahanan Bencana</b>							
		---						
			PROGRAM PENGENDALIAN PENCEMARAN DAN/ATAU KERUSAKAN LINGKUNGAN HIDUP					
			---					
			Dinas Lingkungan Hidup dan Kebersihan			0,00	4.950.016.176,00	-4.950.016.176,00
43	<b>7. Tata Kelola Pemerintahan dan Reformasi Birokrasi</b>							
		---						
			PROGRAM PENUNJANG URUSAN PEMERINTAHAN DAERAH KABUPATEN/KOTA					
			Jumlah Paket pada Program Penunjang Urusan Pemerintahan Daerah Kab/kota					
			Kecamatan Abiansemai			138.992.127.129,00	142.843.889.214,00	-3.851.762.085,00
			PROGRAM PEMBERDAYAAN MASYARAKAT DESA DAN KELURAHAN					
			Jumlah Paket pada Program Pemberdayaan Masyarakat Desa Dan Kelurahan					
			Kecamatan Mengwi			87.924.600,00	87.924.600,00	0,00
			PROGRAM PENUNJANG URUSAN PEMERINTAHAN DAERAH KABUPATEN/KOTA					
			cakupan layanan administrasi perkantoran					
			Sekretariat DPRD			93.027.600,00	93.027.600,00	0,00
44	<b>1. Pertanian, Kelautan, IKM UMKM, dan Pariwisata</b>							



No	Prioritas Prow/Kab/Kota	Sasaran Prioritas	Program	Indikator Kinerja	SKPD Pelaksana Program Prioritas	Jumlah (Rp)		Selisih
						Sebelum	Sesudah	
1	2	3	4	5	6	7	8	9
		---						
			PROGRAM STANDARDISASI DAN PERLINDUNGAN KONSUMEN					
			Persentase Perlindungan terhadap Konsumen					
			Dinas Koperasi, Usaha Kecil Menengah dan Perdagangan			5.446.042.596,00	4.589.342.676,00	856.699.920,00
45	<b>7. Tata Kelola Pemerintahan dan Reformasi Birokrasi</b>							
		---						
			PROGRAM PENYELENGGARAAN URUSAN PEMERINTAHAN UMUM					
			Jumlah Paket pada Program Penyelenggaraan Urusan Pemerintahan Umum			3.988.034.793,00	3.988.034.793,00	0,00
			Kecamatan Abiansemal					
46	<b>1. Pertanian, Kelautan, IKM UMKM, dan Pariwisata</b>							
		---						
			PROGRAM PENGEMBANGAN UMKM					
			Persentase Pengembangan UMKM			9.963.070.065,00	15.111.000.765,00	-5.147.930.700,00
			Dinas Koperasi, Usaha Kecil Menengah dan Perdagangan					
			PROGRAM STABILISASI HARGA BARANG KEBUTUHAN POKOK DAN BARANG PENTING					
			Persentase Pemantauan Harga Barang Komoditi terhadap Pedagang Pasar			4.443.835.266,00	4.443.835.266,00	0,00
			Dinas Koperasi, Usaha Kecil Menengah dan Perdagangan					
47	<b>2. Pendidikan, IPTEK, dan Kesehatan</b>							
		---						
			PROGRAM PEMBERDAYAAN DAN PENINGKATAN KELUARGA SEJAHTERA (KS)					
			Persentase Kelompok kegiatan yang aktif			1.351.446.300,00	28.035.521.100,00	-26.684.074.800,00
			Dinas Pengendalian Penduduk, Keluarga Berencana, Pemberdayaan Perempuan dan Perlindungan Anak					
48	<b>7. Tata Kelola Pemerintahan dan Reformasi Birokrasi</b>							
		---						
			PROGRAM PROMOSI PENANAMAN MODAL					
			Persentase terlaksananya promosi penanaman modal (DPMPTSP)			5.138.196.750,00	20.250.621.450,00	-15.112.424.700,00
			Dinas Penanaman Modal dan Pelayanan Terpadu Satu Pintu					
49	<b>2. Pendidikan, IPTEK, dan Kesehatan</b>							
		---						
			PROGRAM PEMENUHAN UPAYA KESEHATAN PERORANGAN DAN UPAYA KESEHATAN MASYARAKAT					
			Aksesibilitas dan Layanan Kesehatan (UPTD, PUSKESMAS ABIANSEMAL III)			3.423.362.400,00	4.883.733.000,00	-1.460.370.600,00
			Dinas Kesehatan					
50	<b>1. Pertanian, Kelautan, IKM UMKM, dan Pariwisata</b>							
		---						
			PROGRAM PENGEMBANGAN SUMBER DAYA PARIWISATA DAN EKONOMI KREATIF					
			Persentase Pelatihan Sumber Daya Pariwisata dan Ekonomi Kreatif					

No	Prioritas Prow/Kab/Kota	Sasaran Prioritas	Program	Indikator Kinerja	SKPD Pelaksana Program Prioritas	Jumlah (Rp)		Selisih
						Sebelum	Sesudah	
1	2	3	4	5	6	7	8	9
					Dinas Pariwisata	7.678.800.369,00	7.678.800.369,00	0,00
51	4. Adat, Tradisi, Seni dan Budaya							
		---						
			PROGRAM PENUNJANG URUSAN PEMERINTAHAN DAERAH KABUPATEN/KOTA					
				---				
					Dinas Kebudayaan	90.468.600,00	90.468.600,00	0,00
52	7. Tata Kelola Pemerintahan dan Reformasi Birokrasi							
		---						
			PROGRAM DUKUNGAN PELAKSANAAN TUGAS DAN FUNGSI DPRD					
				---				
					Sekretariat DPRD	153.527.370.282,00	179.462.005.755,00	-25.934.635.473,00
			PROGRAM PENUNJANG URUSAN PEMERINTAHAN DAERAH KABUPATEN/KOTA					
					Persentase penunjang urusan pemerintah daerah kabupaten/kota			
					Badan Kesatuan Bangsa Dan Politik	254.152.800,00	130.599.021.618,00	-130.344.868.818,00
53	2. Pendidikan, IPTEK, dan Kesehatan							
		---						
			PROGRAM PEMENUHAN UPAYA KESEHATAN PERORANGAN DAN UPAYA KESEHATAN MASYARAKAT					
					Persentase cakupan pelayanan kesehatan bermutu terintegrasi sesuai dengan standar			
					Dinas Kesehatan	2.747.924.955.222,00	1.584.284.216.004,00	1.163.640.739.218,00
54	6. Infrastruktur							
		---						
			PROGRAM PENYELENGGARAAN JALAN					
					Persentase kondisi mantap jalan kabupaten			
					Dinas Pekerjaan Umum dan Penataan Ruang	4.425.594.364.989,00	8.536.341.170.565,00	-4.110.746.805.576,00
55	7. Tata Kelola Pemerintahan dan Reformasi Birokrasi							
		---						
			PROGRAM PENYELENGGARAAN STATISTIK SEKTORAL					
					Persentase OPD yang menggunakan data statistik dalam menyusun perencanaan			
					Dinas Komunikasi dan Informatika	1.997.683.560,00	717.834.735,00	1.279.848.825,00
56	3. Tenaga Kerja dan Kesejahteraan Sosial							
		---						
			PROGRAM PENGELOLAAN SISTEM INFORMASI INDUSTRI NASIONAL					
					Persentase IKM yang terdata di SIINas			
					Dinas Perindustrian dan Tenaga Kerja	10.583.100,00	10.583.100,00	0,00
57	2. Pendidikan, IPTEK, dan Kesehatan							

No	Prioritas Pro/Kab/Kota	Sasaran Prioritas	Program	Indikator Kinerja	SKPD Pelaksana Program Prioritas	Jumlah (Rp)		Selisih
						Sebelum	Sesudah	
1	2	3	4	5	6	7	8	9
		---						
			PROGRAM PEMENUHAN UPAYA KESEHATAN PERORANGAN DAN UPAYA KESEHATAN MASYARAKAT					
			Jumlah Dokumen Pengelolaan Sistem Informasi Kesehatan					
			Dinas Kesehatan			0,00	7.677.000,00	-7.677.000,00
58	7. Tata Kelola Pemerintahan dan Reformasi Birokrasi	---						
			PROGRAM PENUNJANG URUSAN PEMERINTAHAN DAERAH KABUPATEN/KOTA					
			Cakupan layanan program penunjang urusan pemerintah daerah di Dinas Kearsipan dan Perpustakaan			182.401.887.177,00	225.684.516.249,00	-43.282.629.072,00
			Dinas Kearsipan dan Perpustakaan					
			PROGRAM PEMBERDAYAAN MASYARAKAT DESA DAN KELURAHAN					
			Persentase kegiatan pemberdayaan masyarakat desa dan kelurahan di Kecamatan Mengwi			123.923.135.421,00	30.206.032.515,00	93.717.102.906,00
			Kecamatan Mengwi					
			PROGRAM PENUNJANG URUSAN PEMERINTAHAN DAERAH KABUPATEN/KOTA					
			Persentase Kesesuaian antara RKPD dengan RPJM (Balitbang)			114.781.344.876,00	150.714.262.593,00	-35.932.917.717,00
			Badan Riset dan Inovasi Daerah					
59	2. Pendidikan, IPTEK, dan Kesehatan	---						
			PROGRAM PEMENUHAN UPAYA KESEHATAN PERORANGAN DAN UPAYA KESEHATAN MASYARAKAT					
			Aksesibilitas dan Layanan Kesehatan (UPTD, PUSKESMAS MENGGWI III)			3.369.726.828,00	5.525.595.000,00	-2.155.868.172,00
			Dinas Kesehatan					
60	7. Tata Kelola Pemerintahan dan Reformasi Birokrasi	---						
			PROGRAM PEMBERDAYAAN MASYARAKAT DESA DAN KELURAHAN					
			Jumlah Paket pada Program Pemberdayaan Masyarakat Desa Dan Kelurahan			0,00	51.142.669.740,00	-51.142.669.740,00
			Kecamatan Kuta					
			PROGRAM PENGELOLAAN ARSIP					
			Persentase Perangkat daerah yang Kearsipannya baik			5.850.155.088,00	4.986.081.648,00	864.073.440,00
			Dinas Kearsipan dan Perpustakaan					
61	5. Lingkungan Hidup dan Ketahanan Bencana	---						
			PROGRAM PENINGKATAN PENDIDIKAN, PELATIHAN DAN PENYULUHAN LINGKUNGAN HIDUP UNTUK MASYARAKAT					
			Persentase meningkatnya Pendidikan, Pelatihan dan Penyuluhan Lingkungan Hidup untuk Masyarakat			2.333.902.662,00	231.881.319,00	2.102.021.343,00
			Dinas Lingkungan Hidup dan Kebersihan					
62	1. Pertanian, Kelautan, IKM UMKM, dan Pariwisata	---						
			PROGRAM PENINGKATAN DAYA TARIK DESTINASI PARIWISATA					

No	Prioritas Pro/Kab/Kota	Sasaran Prioritas	Program	Indikator Kinerja	SKPD Pelaksana Program Prioritas			Selisih
					6	Jumlah (Rp) Sebelum	Sesudah	
1	2	3	4	5	6	7	8	9
				Persentase DTW yang di tita				
				Dinas Pariwisata		263.497.917,636,00	269.845.940.844,00	-6.348.023.208,00
63	7. Tata Kelola Pemerintahan dan Reformasi Birokrasi							
		---						
			PROGRAM PEMBERDAYAAN MASYARAKAT DESA DAN KELURAHAN					
				Jumlah Paket pada Program Pemberdayaan Masyarakat Desa dan Kelurahan				
				Kecamatan Abianseml		24.134.207.400,00	34.188.044.400,00	-10.053.837.000,00
64	2. Pendidikan, IPTEK, dan Kesehatan							
		---						
			PROGRAM PENUNJANG URUSAN PEMERINTAHAN DAERAH KABUPATEN/KOTA					
				Persentase Pemenuhan Urusan Pemerintah				
				Dinas Kesehatan		7.020.000.000,00	9.640.971.972,00	-2.620.971.972,00
65	7. Tata Kelola Pemerintahan dan Reformasi Birokrasi							
		---						
			PROGRAM PEMBINAAN DAN PENGAWASAN PEMERINTAHAN DESA					
				Jumlah Paket pada Program Pembinaan dan Pengawasan Pemerintahan Desa				
				Kecamatan Abianseml		987.810.300,00	987.561.000,00	249.300,00
			PROGRAM PENYELENGGARAAN PEMERINTAHAN DAN PELAYANAN PUBLIK					
				Persentase penyelenggaraan Pemerintahan dan Pelayanan Publik di Kecamatan Mengwi				
				Kecamatan Mengwi		60.077.354.526,00	60.082.022.826,00	-4.668.300,00
66	2. Pendidikan, IPTEK, dan Kesehatan							
		---						
			PROGRAM PENUNJANG URUSAN PEMERINTAHAN DAERAH KABUPATEN/KOTA					
				persentase pemenuhan urusan pemerintahan				
				Dinas Kesehatan		0,00	63.843.758.910,00	-63.843.758.910,00
67	1. Pertanian, Kelautan, IKM UMKM, dan Pariwisata							
		---						
			PROGRAM PEMASARAN PARIWISATA					
				Persentase Peningkatan Kunjungan Wisatawan Mancanegara Ke Kabupaten Badung				
				Dinas Pariwisata		101.599.812.360,00	127.261.262.925,00	-25.661.450.565,00
68	6. Infrastruktur							
		---						
			PROGRAM PENUNJANG URUSAN PEMERINTAHAN DAERAH KABUPATEN/KOTA					
				Cakupan layanan administrasi perkantoran dinas perhubungan				
				Dinas Perhubungan		682.330.189.590,00	710.138.235.132,00	-27.808.045.542,00
69	7. Tata Kelola Pemerintahan dan Reformasi Birokrasi							

No	Prioritas Prow/Kab/Kota	Sasaran Prioritas	Program	Indikator Kinerja	SKPD Pelaksana Program Prioritas	Jumlah (Rp)		Selisih
						Sebelum	Sesudah	
						7	8	
1	2	3	4	5	6	7	8	9
		---						
			PROGRAM PEMBINAAN DAN PENGAWASAN PEMERINTAHAN DESA					
				Persentase pelaksanaan pembinaan dan pengawasan Pemerintahan Desa di Kecamatan Kuta Selatan Kecamatan Kuta Selatan		2.797.064.919,00	7.869.869.451,00	-5.072.804.532,00
70	2. Pendidikan, IPTEK, dan Kesehatan							
		---						
			PROGRAM PENUNJANG URUSAN PEMERINTAHAN DAERAH KABUPATEN/KOTA					
				---				
						10.049.970.267,00	13.245.829.590,00	-3.195.859.323,00
71	7. Tata Kelola Pemerintahan dan Reformasi Birokrasi							
		---						
			PROGRAM ADMINISTRASI PEMERINTAHAN DESA					
				Cakupan Layanan Administrasi Pemerintahan Desa				
				Dinas Pemberdayaan Masyarakat dan Desa		21.802.050.936,00	25.708.729.176,00	-3.906.678.240,00
			PROGRAM PENUNJANG URUSAN PEMERINTAHAN DAERAH KABUPATEN/KOTA					
				Persentase pelaksanaan kegiatan penunjang urusan Pemerintahan Daerah di Kecamatan Kuta Selatan				
						202.875.579.495,00	224.164.248.930,00	-21.288.669.435,00
			PROGRAM PENYELENGGARAAN PERSANDIAN UNTUK PENGAMANAN INFORMASI					
				Persentase Pengelolaan Layanan Keamanan Sistem Pemerintahan Berbasis Elektronik				
						1.772.867.025,00	1.019.117.025,00	753.750.000,00
72	5. Lingkungan Hidup dan Ketahanan Bencana							
		---						
			PROGRAM PEMBINAAN DAN PENGAWASAN TERHADAP IZIN LINGKUNGAN DAN IZIN PERLINDUNGAN DAN PENGELOLAAN LINGKUNGAN HIDUP (PPLH)					
				Persentase Pembinaan dan Pengawasan Terhadap Izin Lingkungan dan Izin Perflindungan dan Pengelolaan Lingkungan Hidup (PPLH)				
						0,00	5.105.557.800,00	-5.105.557.800,00
73	3. Tenaga Kerja dan Kesejahteraan Sosial							
		---						
			PROGRAM PENANGANAN BENCANA					
				Persentase pelaksanaan perlindungan sosial korban bencana				
						1.902.973.401,00	2.943.493.461,00	-1.040.520.060,00
74	7. Tata Kelola Pemerintahan dan Reformasi Birokrasi							
		---						
			PROGRAM PENUNJANG URUSAN PEMERINTAHAN DAERAH KABUPATEN/KOTA					
				Cakupan Layanan Program Penunjang Urusan Pemerintah Daerah Kabupaten/Kota di Dinas Komunikasi dan Informatika				
						146.065.199.229,00	150.435.022.500,00	-4.369.823.271,00
			PROGRAM PEMBERDAYAAN MASYARAKAT DESA DAN KELURAHAN					

No	Prioritas Prow/Kab/Kota	Sasaran Prioritas	Program	Indikator Kinerja	SKPD Pelaksana Program Prioritas			Selisih	
					Jumlah (Rp)		9		
					Sebelum	Sesudah			
1	2	3	4	5	6	7	8		
				---					
					Kecamatan Kuta	0,00	20.051.724.270,00		-20.051.724.270,00
					PROGRAM PENUNJANG URUSAN PEMERINTAHAN DAERAH KABUPATEN/KOTA				
					Persentase Dilaksanakannya Urusan Pemerintah Bidang Perumahan dan Kawasan Permukiman				
					Dinas Perumahan Rakyat dan Kawasan Permukiman	7.482.825.738,00	16.951.666.590,00		-9.468.840.852,00
75	3. Tenaga Kerja dan Kesejahteraan Sosial	---							
					PROGRAM PENEMPATAN TENAGA KERJA				
					Persentase Tenaga Kerja yang ditempatkan				
					Dinas Perindustrian dan Tenaga Kerja	7.873.188.660,00	11.825.445.060,00		-3.952.256.400,00
76	6. Infrastruktur	---							
					PROGRAM KAWASAN PERMUKIMAN				
					Persentase Terwujudnya Permukiman tanpa Kumuh				
					Dinas Perumahan Rakyat dan Kawasan Permukiman	105.768.036.495,00	107.803.422.495,00		-2.035.386.000,00
77	1. Pertanian, Kelautan, IKM UMKM, dan Pariwisata	---							
					PROGRAM PENGELOLAAN PERIKANAN BUDIDAYA				
					Produksi Perikanan Budidaya				
					Dinas Perikanan	4.126.674.420,00	4.126.674.420,00		0,00
78	4. Adat, Tradisi, Seni dan Budaya	---							
					PROGRAM PEMBINAAN SEJARAH				
					Persentase penduduk yang mengunjungi peninggalan sejarah				
					Dinas Kebudayaan	61.132.040.910,00	97.151.448.060,00		-36.019.407.150,00
79	1. Pertanian, Kelautan, IKM UMKM, dan Pariwisata	---							
					PROGRAM PENUNJANG URUSAN PEMERINTAHAN DAERAH KABUPATEN/KOTA				
					Pelaksanaan penyusunan perencanaan pembangunan perikanan dan pelayanan administrasi pemerintahan tepat waktu Dinas Perikanan				
					Dinas Perikanan	158.518.768.860,00	134.763.404.031,00		23.755.364.829,00
80	7. Tata Kelola Pemerintahan dan Reformasi Birokrasi	---							
					PROGRAM PENGELOLAAN BARANG MILIK DAERAH				
					Persentase Meningkatkan dan berkembangnya Pengelolaan Aset Daerah				
					Badan Pengelola Keuangan dan Aset Daerah	54.104.308.560,00	56.805.992.100,00		-2.701.683.540,00
81	6. Infrastruktur								

No	Prioritas Prow/Kab/Kota	Sasaran Prioritas	Program	Indikator Kinerja	SKPD Pelaksana Program Prioritas	Jumlah (Rp)		Selisih
						Sebelum	Sesudah	
						7	8	
1	2	3	4	5	6	7	8	9
		---						
			PROGRAM PENUNJANG URUSAN PEMERINTAHAN DAERAH KABUPATEN/KOTA					
			Persentase Dilaksanakannya Urusan Pemerintah Bidang Perumahan dan Kawasan Permukiman					
			Dinas Perumahan Rakyat dan Kawasan Permukiman			0,00	0,00	0,00
82	1. Pertanian, Kelautan, IKM UMKM, dan Pariwisata	---						
			PROGRAM PENGGUNAAN DAN PEMASARAN PRODUK DALAM NEGERI					
			Persentase Pertumbuhan Pelaku Usaha			2.259.054.900,00	2.259.054.900,00	0,00
			Dinas Koperasi, Usaha Kecil Menengah dan Perdagangan					
83	7. Tata Kelola Pemerintahan dan Reformasi Birokrasi	---						
			PROGRAM PENYELESAIAN SENGKETA TANAH GARAPAN					
			---			4.374.495,00	4.374.495,00	0,00
			Sekretariat Daerah					
84	1. Pertanian, Kelautan, IKM UMKM, dan Pariwisata	---						
			PROGRAM PENGELOLAAN PERIKAMAN TANGKAP					
			Produksi Perikanan Tangkap			2.606.151.564,00	1.226.706.318,00	1.379.445.246,00
			Dinas Perikanan					
85	7. Tata Kelola Pemerintahan dan Reformasi Birokrasi	---						
			PROGRAM PENYELENGGARAAN PENGAWASAN					
			Cakupan Kegiatan yang Bersifat Assurance (penjaminan)			7.369.500.834,00	13.900.180.401,00	-6.530.679.567,00
			Inspektorat					
86	1. Pertanian, Kelautan, IKM UMKM, dan Pariwisata	---						
			PROGRAM PENUNJANG URUSAN PEMERINTAHAN DAERAH KABUPATEN/KOTA					
			Nilai LKJP			108.000.000,00	31.160.562.948,00	-31.052.562.948,00
			Dinas Pertanian dan Pangan					
87	2. Pendidikan, IPTEK, dan Kesehatan	---						
			PROGRAM PENGEMBANGAN KAPASITAS DAYA SAING KEPEMUDAAN					
			Persentase Prestasi Bidang Kepeloporan Pada Tingkat Provinsi dan Atau Nasional			5.721.714.900,00	8.546.774.004,00	-2.825.059.104,00
			Dinas Pendidikan, Kepemudaan dan Olah Raga					
88	7. Tata Kelola Pemerintahan dan Reformasi Birokrasi	---						

No	Prioritas Prow/Kab/Kota	Sasaran Prioritas	Program	Indikator Kinerja	SKPD Pelaksana Program Prioritas			Selisih
					Jumlah (Rp)		9	
					7	8		
1	2	3	4	5	6	7	8	9
			PROGRAM PENUNJANG URUSAN PEMERINTAHAN DAERAH KABUPATEN/KOTA					
			Jumlah Paket pada Program Penunjang Urusan Pemerintahan Daerah Kabupaten/Kota					
			Kecamatan Kuta Utara			3.818.410.668,00	4.011.138.648,00	-192.727.980,00
			Cakupan Layanan Program Penunjang Urusan Pemerintahan Daerah					
			Badan Penanggulangan Bencana Daerah			129.941.147.448,00	135.846.503.046,00	-5.905.355.598,00
			PROGRAM PENGEMBANGAN IKLIM PENANAMAN MODAL					
			Persentase pengembangan kebijakan iklim penanaman modal (DPMPTSP)					
			Dinas Penanaman Modal dan Pelayanan Terpadu Satu Pintu			3.446.975.700,00	3.446.975.700,00	0,00
			PROGRAM KOORDINASI DAN SINKRONISASI PERENCANAAN PEMBANGUNAN DAERAH					
			Persentase Konsistensi Antara Perencanaan Perangkat Daerah Dengan Perencanaan Kabupaten					
			Badan Perencanaan Pembangunan Daerah			4.687.012.962,00	16.014.990.114,00	-11.327.977.152,00
			PROGRAM PELAYANAN PENANAMAN MODAL					
			Persentase terlaksananya pelayanan penanaman modal (DPMPTSP)					
			Dinas Penanaman Modal dan Pelayanan Terpadu Satu Pintu			20.010.607.668,00	22.309.367.868,00	-2.298.760.200,00
			PROGRAM PENUNJANG URUSAN PEMERINTAHAN DAERAH KABUPATEN/KOTA					
			Cakupan Layanan Program Penunjang Urusan Pemerintahan Daerah Dinas Kebakaran dan Penyelamatan					
			Dinas Kebakaran dan Penyelamatan			483.400.587.798,00	434.940.238.980,00	48.460.348.818,00
			PROGRAM PENYELENGGARAAN URUSAN PEMERINTAHAN UMUM					
			Persentase penyelenggaraan Urusan Pemerintahan Umum di Kecamatan Kuta Selatan					
			Kecamatan Kuta Selatan			3.646.215.090,00	3.387.015.090,00	259.200.000,00
89	4. Adat, Tradisi, Seni dan Budaya	---						
			PROGRAM PELESTARIAN DAN PENGELOLAAN CAGAR BUDAYA					
			Jumlah Cagar Budaya dan Warisan Budaya tak benda yang dilindungi					
			Dinas Kebudayaan			0,00	3.287.905.771.554,00	-3.287.905.771.554,00
90	3. Tenaga Kerja dan Kesejahteraan Sosial							
			PROGRAM PERLINDUNGAN DAN JAMINAN SOSIAL					
			Persentase Potensi dan Sumber kesejahteraan sosial (PSKS) yang aktif dalam pelayanan penyandang masalah kesejahteraan sosial (PMKS)					
			Dinas Sosial			16.155.426.627,00	15.498.015.201,00	657.411.426,00
91	7. Tata Kelola Pemerintahan dan Reformasi Birokrasi	---						
			PROGRAM Penguatan Ideologi Pancasila dan Karakter Kebangsaan					
			Persentase penguatan Ideologi Pancasila dan Karakter Kebangsaan					
			Badan Kesatuan Bangsa Dan Politik			32.704.590.600,00	40.922.158.950,00	-8.217.568.350,00
92	5. Lingkungan Hidup dan Ketahanan Bencana							



No	Prioritas Pro/Kab/Kota	Sasaran Prioritas	Program	Indikator Kinerja	SKPD Pelaksana Program Prioritas			Selisih
					Jumlah (Rp)		8	
					7	Sebelum		
1	2	3	4	5	6	7	8	9
		---						
			PROGRAM PENGENDALIAN BAHAN BERAHA DAN BERACUN (B3) DAN LIMBAH BAHAN BERAHA DAN BERACUN (LIMBAH B3)					
			Persentase Terkendalinya Bahan Beraha dan Beracun (B3) dan Limbah Bahan Beraha dan Beracun (Limbah B3)					
			Dinas Lingkungan Hidup dan Kebersihan			0,00	2.382.739.497,00	-2.382.739.497,00
93		7. Tata Kelola Pemerintahan dan Reformasi Birokrasi						
		---						
			PROGRAM PEMBINAAN DAN PENGAWASAN PEMERINTAHAN DESA					
			Cakupan Pelaksanaan Pembinaan dan Pengawasan pemerintahan Desa di Kecamatan Mengwi					
			Kecamatan Mengwi			786.472.848,00	3.242.626.524,00	-2.456.153.676,00
			PROGRAM PENGELOLAAN INFORMASI DAN KOMUNIKASI PUBLIK					
			Persentase Layanan Kelompok Masyarakat Yang Difasilitasi Untuk Emilentsi Adopsi Teknologi Digital Dan Layanan Literasi Digital Yang Difasilitasi Pemerintah Daerah					
			Dinas Komunikasi dan Informatika			58.833.924.858,00	80.738.141.040,00	-21.904.216.182,00
94		2. Pendidikan, IPTEK, dan Kesehatan						
		---						
			PROGRAM PERLINDUNGAN PEREMPUAN					
			Persentase Perempuan Mendapat Perlindungan dari Tindak Kekerasan					
			Dinas Pengendalian Penduduk, Keluarga Berencana, Pemberdayaan Perempuan dan Perlindungan Anak			3.301.571.520,00	7.769.105.100,00	-4.467.533.580,00
			PROGRAM PEMBINAAN KELUARGA BERENCANA (KB)					
			Persentase Pemakaian Alat Kontrasepsi (CPR)					
			Dinas Pengendalian Penduduk, Keluarga Berencana, Pemberdayaan Perempuan dan Perlindungan Anak			20.974.992.417,00	30.645.286.065,00	-9.670.293.648,00
95		7. Tata Kelola Pemerintahan dan Reformasi Birokrasi						
		---						
			PROGRAM PEMERINTAHAN DAN KESEJAHTERAAN RAKYAT					
			---					
			Sekretariat Daerah			741.550.210.119,00	2.499.021.564.867,00	-1.757.471.354.748,00
			PROGRAM PEMBERDAYAAN MASYARAKAT DESA DAN KELURAHAN					
			---					
			Kecamatan Mengwi			0,00	57.381.836.127,00	-57.381.836.127,00
			PROGRAM PELESTARIAN KOLEKSI NASIONAL DAN NASKAH KUNO					
			Persentase Koleksi Nasional Dan Naskah Kuno yang dilestarikan					
			Dinas Kearsipan dan Perpustakaan			1.206.008.460,00	1.206.666.180,00	-657.720,00
			PROGRAM KOORDINASI KETENTRAMAN DAN KETERTIBAN UMUM					
			Jumlah Laporan pada Program Koordinasi Ketentraman dan Ketertiban Umum					
			Kecamatan Abiansemai			248.062.500,00	248.062.500,00	0,00
96		3. Tenaga Kerja dan Kesejahteraan Sosial						
		---						

No	Prioritas Pro/Kab/Kota	Sasaran Prioritas	Program	Indikator Kinerja	SKPD Pelaksana Program Prioritas	Jumlah (Rp)		Selisih
						Sebelum	Sesudah	
1	2	3	4	5	6	7	8	9
			PROGRAM PENGENDALIAN IZIN USAHA INDUSTRI					
			Persentase IKM yang mempunyai legalitas usaha					
			Dinas Perindustrian dan Tenaga Kerja			771.757.380,00	772.421.580,00	-664.200,00
97	<b>7. Tata Kelola Pemerintahan dan Reformasi Birokrasi</b>							
		---						
			PROGRAM PEMBINAAN DAN PENGAWASAN PEMERINTAHAN DESA					
			Jumlah Paket pada Program Pembinaan dan Pengawasan Pemerintahan Desa					
			Kecamatan Petang			262.044.900,00	262.044.900,00	0,00
			PROGRAM PENYELENGGARAAN URUSAN PEMERINTAHAN UMUM					
			---					
			Kecamatan Petang			1.017.525.804,00	1.017.525.804,00	0,00
			PROGRAM KOORDINASI KETENTRAMAN DAN KETERTIBAN UMUM					
			Persentase ketentraman dan ketertiban umum di Kecamatan Mengwi					
			Kecamatan Mengwi			6.680.598.156,00	6.04.409.400,00	6.076.188.756,00
			PROGRAM PEMBERDAYAAN USAHA MENENGAH, USAHA KECIL, DAN USAHA MIKRO (UMKM)					
			Persentase Pemberdayaan UMKM					
			Dinas Koperasi, Usaha Kecil Menengah dan Perdagangan			491.585.040,00	491.917.140,00	-332.100,00
98	<b>2. Pendidikan, IPTEK, dan Kesehatan</b>							
		---						
			PROGRAM PEMENUHAN UPAYA KESEHATAN PERORANGAN DAN UPAYA KESEHATAN MASYARAKAT					
			Aksesibilitas dan Layanan Kesehatan (UPTD, PUSKESMAS PETANG II)					
			Dinas Kesehatan			2.132.477.091,00	4.899.690.000,00	-2.767.212.909,00
			PROGRAM PENUNJANG URUSAN PEMERINTAHAN DAERAH KABUPATEN/KOTA					
			Persentase pemenuhan urusan pemerintahan					
			Dinas Kesehatan			1.753.198.283.265,00	4.911.841.669.590,00	-3.158.703.386.325,00
99	<b>7. Tata Kelola Pemerintahan dan Reformasi Birokrasi</b>							
		---						
			PROGRAM KEPEGAWAIAN DAERAH					
			Persentase Pengelolaan Administrasi Kepegawaian					
			Badan Kepegawaian dan Pengembangan Sumber Daya Manusia			32.701.755.582,00	24.023.701.980,00	8.678.053.602,00
			PROGRAM PENUNJANG URUSAN PEMERINTAHAN DAERAH KABUPATEN/KOTA					
			Persentase Pelaksanaan Penunjang Urusan Pemerintahan di kecamatan Kuta Utara					
			Kecamatan Kuta Utara			0,00	1.269.022.995,00	-1.269.022.995,00
			PROGRAM PENINGKATAN KETENTERAMAN DAN KETERTIBAN UMUM					
			Persentase peningkatan dan ketenteraman dan ketertiban umum					
			Satuan Polisi Pamong Praja			50.514.494.049,00	64.124.136.666,00	-13.609.642.617,00

No	Prioritas Pro/Kab/Kota	Sasaran Prioritas	Program	Indikator Kinerja	SKPD Pelaksana Program Prioritas			Selisih
					Jumlah (Rp)		8	
					7	Sebelum		
1	2	3	4	5	6	7	8	9
100	5. Lingkungan Hidup dan Ketahanan Bencana							
		---						
			PROGRAM PENGELOLAAN KEANEKARAGAMAN HAYATI (KEHATI)					
			Persentase Terkelolanya Keaneekaragaman Hayati Kabupaten/Kota			3.594.113.964,00	1.261.873.111.887,00	-1.258.278.997.923,00
			Dinas Lingkungan Hidup dan Kebersihan					
101	7. Tata Kelola Pemerintahan dan Reformasi Birokrasi							
		---						
			PROGRAM PENINGKATAN KEWASPADAAN NASIONAL DAN PENINGKATAN KUALITAS DAN FASILITASI PENANGANAN KONFLIK SOSIAL					
			Persentase peningkatan kewaspadaan nasional dan peningkatan kualitas dan fasilitasi penanganan konflik sosial					
			Badan Kesatuan Bangsa Dan Politik			0,00	260.819.188.182,00	-260.819.188.182,00
102	1. Pertanian, Kelautan, IKM UMKM, dan Pariwisata							
		---						
			PROGRAM PENGEMBANGAN EKONOMI KREATIF MELALUI PEMANFAATAN DAN PERLINDUNGAN HAK KEKAYAAN INTELEKTUAL					
			Persentase pembinaan usaha ekonomi kreatif			688.188.240,00	688.520.340,00	-332.100,00
			Dinas Pariwisata					
			PROGRAM PENUNJANG URUSAN PEMERINTAHAN DAERAH KABUPATEN/KOTA					
			---					
			Dinas Koperasi, Usaha Kecil Menengah dan Perdagangan			0,00	496.572.930,00	-496.572.930,00
103	2. Pendidikan, IPTEK, dan Kesehatan							
		---						
			PROGRAM PEMENUHAN UPAYA KESEHATAN PERORANGAN DAN UPAYA KESEHATAN MASYARAKAT					
			Aksesibilitas dan Layanan Kesehatan (UPTD, PUSKESMAS ABIANSEMAL I)					
			Dinas Kesehatan			7.278.793.200,00	1.420.324.401.096,00	-1.413.045.607.896,00
104	1. Pertanian, Kelautan, IKM UMKM, dan Pariwisata							
		---						
			PROGRAM PENGENDALIAN DAN PENANGGULANGAN BENCANA PERTANIAN					
			Persentase (%) Bencana Pertanian yang dapat dikendalikan dan tanggulangi					
			Dinas Pertanian dan Pangan			0,00	5.590.275.228,00	-5.590.275.228,00
105	7. Tata Kelola Pemerintahan dan Reformasi Birokrasi							
		---						
			PROGRAM PENELITIAN DAN PENGEMBANGAN DAERAH					
			Persentase Pemanfaatan Hasil Kelibangan					
			Badan Riset dan Inovasi Daerah			82.738.194.102,00	80.218.427.589,00	2.519.766.519,00
106	1. Pertanian, Kelautan, IKM UMKM, dan Pariwisata							
		---						

No	Prioritas Prow/Kab/Kota	Sasaran Prioritas	Program	Indikator Kinerja	SKPD Pelaksana Program Prioritas			Selisih
					Jumlah (Rp)		9	
					7	8		
1	2	3	4	5	6	7	8	9
			PROGRAM PEMBERDAYAAN USAHA MENENGAH, USAHA KECIL, DAN USAHA MIKRO (UMKM)					
			Persentase Pemberdayaan UMKM					
107	3. Tenaga Kerja dan Kesejahteraan Sosial			Dinas Koperasi, Usaha Kecil Menengah dan Perdagangan		3.663.705.870,00	3.664.370.070,00	-664.200,00
		---						
			PROGRAM PEMBERDAYAAN SOSIAL					
				Persentase Peningkatan Kualitas Lembaga Kesejahteraan Sosial				
				Dinas Sosial		19.048.610.466,00	25.987.412.610,00	-6.938.802.144,00
108	6. Infrastruktur							
		---						
			PROGRAM PENINGKATAN PRASARANA, SARANA DAN UTILITAS UMUM (PSU)					
				Prosentase Terlaksananya Penyerahan dan Pemeliharaan Prasarana, Sarana, dan Utilitas Umum Perumahan di Kabupaten Bandung				
				Dinas Perumahan Rakyat dan Kawasan Permukiman		2.468.536.819.920,00	2.471.019.892.974,00	-2.483.073.054,00
109	5. Lingkungan Hidup dan Ketahanan Bencana							
		---						
			PROGRAM PENGEMBANGAN EKONOMI KREATIF MELALUI PEMANFAATAN DAN PERLINDUNGAN HAK KEKAYAAN INTELEKTUAL					
				Persentase pembinaan usaha ekonomi kreatif				
				Dinas Pariwisata		503.388.000,00	503.388.000,00	0,00
110	7. Tata Kelola Pemerintahan dan Reformasi Birokrasi							
		---						
			PROGRAM PENGELOLAAN DATA DAN SISTEM INFORMASI PENANAMAN MODAL					
				Persentase terlaksananya pengelolaan data dan sistem informasi penanaman modal (DPMPTSP)				
				Dinas Penanaman Modal dan Pelayanan Terpadu Satu Pintu		11.730.607.650,00	11.730.607.650,00	0,00
			PROGRAM PENUNJANG URUSAN PEMERINTAHAN DAERAH KABUPATEN/KOTA					
				Cakupan layanan program penunjang urusan pemerintah daerah				
				Dinas Komunikasi dan Informatika		14.705.121.060,00	16.943.662.008,00	-2.238.540.948,00
			PROGRAM PENYELENGGARAAN PEMERINTAHAN DAN PELAYANAN PUBLIK					
				Persentase Penyelenggaraan Pemerintahan dan Pelayanan Publik di Kecamatan Kuta Selatan				
				Kecamatan Kuta Selatan		52.807.520.916,00	50.846.523.111,00	1.960.997.805,00
111	6. Infrastruktur							
		---						
			PROGRAM PENGELOLAAN APLIKASI INFORMATIKA					
				Persentase Penerapan Teknologi Informasi Di Kabupaten Bandung				
				Dinas Komunikasi dan Informatika		397.232.442.810,00	855.166.025.619,00	-457.933.582.809,00
112	1. Pertanian, Kelautan, IKM UMKM, dan Pariwisata							
		---						

No	Prioritas Prow/Kab/Kota	Sasaran Prioritas	Program	Indikator Kinerja	SKPD Pelaksana Program Prioritas	Jumlah (Rp)		Selisih
						Sebelum	Sesudah	
1	2	3	4	5	6	7	8	9
			PROGRAM PENGENDALIAN KESEHATAN HEWAN DAN KESEHATAN MASYARAKAT VETERINER					
			Persentase (%) Hewan/ternak dan Hasil Iktamnya yang Mendapatkan Pelayanan Kesehatan Hewan					
			Dinas Pertanian dan Pangan			528.755.400,00	757.567.440,00	-228.812.040,00
113			2. Pendidikan, IPTEK, dan Kesehatan					
			---					
			PROGRAM PENGELOLAAN SISTEM DATA GENDER DAN ANAK					
			Persentase Pengelolaan Sistem data Gender dan Anak					
			Dinas Pengendalian Penduduk, Keluarga Berencana, Pemberdayaan Perempuan dan Perlindungan Anak			485.111.970,00	485.111.970,00	0,00
114			1. Pertanian, Kelautan, IKM UMKM, dan Pariwisata					
			---					
			PROGRAM PENINGKATAN SARANA DISTRIBUSI PERDAGANGAN					
			Persentase Efisiensi Perdagangan Dalam Negeri					
			Dinas Koperasi, Usaha Kecil Menengah dan Perdagangan			902.295.480.600,00	1.126.634.400,00	901.168.846.200,00
115			7. Tata Kelola Pemerintahan dan Reformasi Birokrasi					
			---					
			PROGRAM KOORDINASI KETENTRAMAN DAN KETERTIBAN UMUM					
			---					
			Kecamatan Petang			234.375.900,00	234.375.900,00	0,00
			PROGRAM PENUNJANG URUSAN PEMERINTAHAN DAERAH KABUPATEN/KOTA					
			---					
			Sekretariat Daerah			546.722.688.270,00	662.555.781.144,00	-115.833.092.874,00
116			2. Pendidikan, IPTEK, dan Kesehatan					
			---					
			PROGRAM PEMBERDAYAAN MASYARAKAT BIDANG KESEHATAN					
			Persentase Cakupan UKBM (Upaya Kesehatan Berbasis Masyarakat)					
			Dinas Kesehatan			23.848.409.880,00	19.626.368.508,00	4.222.041.372,00
117			7. Tata Kelola Pemerintahan dan Reformasi Birokrasi					
			---					
			PROGRAM PENUNJANG URUSAN PEMERINTAHAN DAERAH KABUPATEN/KOTA					
			---					
			Badan Perencanaan Pembangunan Daerah			49.950.000,00	2.146.141.710,00	-2.096.191.710,00
118			4. Adat, Tradisi, Seni dan Budaya					
			---					
			PROGRAM PENGELOLAAN PERMUSEUMAN					
			Peningkatan akses masyarakat dalam penyelenggaraan dan pelaksanaan kegiatan Museum (DAK)					
			Dinas Kebudayaan			7.660.408.500,00	8.560.408.500,00	-900.000.000,00

No	Prioritas Pro/Kab/Kota	Sasaran Prioritas	Program	Indikator Kinerja	SKPD Pelaksana Program Prioritas			Selisih
					Jumlah (Rp)		8	
					7	Sebelum		
1	2	3	4	5	6	7	8	9
119	6. Infrastruktur	---						
			PROGRAM PENGEMBANGAN JASA KONSTRUKSI					
				Persentase pelayanan jasa konstruksi yang baik				
				Dinas Pekerjaan Umum dan Penataan Ruang		12.239.178.435,00	15.433.098.435,00	-3.193.920.000,00
120	7. Tata Kelola Pemerintahan dan Reformasi Birokrasi	---						
			PROGRAM KOORDINASI KETENTRAMAN DAN KETERTIBAN UMUM					
				Persentase koordinasi ketentraman dan ketertiban umum di Kecamatan Kuta Selatan				
				Kecamatan Kuta Selatan		10.554.071.670,00	3.777.808.320,00	6.776.263.350,00
			PROGRAM PEMBERDAYAAN MASYARAKAT DESA DAN KELURAHAN					
				Jumlah Paket pada Program Pemberdayaan Masyarakat Desa an Kelurahan				
				Kecamatan Kuta Utara		0,00	42.725.482.569,00	-42.725.482.569,00
			PROGRAM PENGEMBANGAN SUMBER DAYA MANUSIA					
				---				
						16.055.776.200,00	0,00	16.055.776.200,00
121	2. Pendidikan, IPTEK, dan Kesehatan	---						
			PROGRAM PEMENUHAN UPAYA KESEHATAN PERORANGAN DAN UPAYA KESEHATAN MASYARAKAT					
				persentase pemenuhan fasilitas kesehatan rumah sakit				
				Dinas Kesehatan		1.663.200.000.000,00	1.783.460.058.642,00	-120.260.058.642,00
122	5. Lingkungan Hidup dan Ketahanan Bencana	---						
			PROGRAM PENANGANAN PENGADUAN LINGKUNGAN HIDUP					
				Persentase Tertangannya Penanganan Pengaduan Lingkungan Hidup				
				Dinas Lingkungan Hidup dan Kebersihan		44.084.502,00	4.571.961.399,00	-4.527.876.897,00
123	7. Tata Kelola Pemerintahan dan Reformasi Birokrasi	---						
			PROGRAM PENCATATAN SIPIL					
				Persentase Kepemilikan Dokumen Pencatatan Sipil				
				Dinas Kependudukan dan Pencatatan Sipil		0,00	12.892.688.478,00	-12.892.688.478,00
			PROGRAM PENYELENGGARAAN PEMERINTAHAN DAN PELAYANAN PUBLIK					
				undefined				
			PROGRAM PENUNJANG URUSAN PEMERINTAHAN DAERAH KABUPATEN/KOTA					
				Kecamatan Petang		79.717.500,00	79.717.500,00	0,00
				---				

No	Prioritas Pro/Kab/Kota	Sasaran Prioritas	Program	Indikator Kinerja	SKPD Pelaksana Program Prioritas	Jumlah (Rp)		Selisih
						Sebelum	Sesudah	
1	2	3	4	5	6	7	8	9
					Kecamatan Petang	30.346.436.742,00	33.183.432.654,00	-2.836.995.912,00
124	6. Infrastruktur	---						
			PROGRAM PENATAAN BANGUNAN GEDUNG					
				Persentase bangunan gedung berkategori baik				
					Dinas Pekerjaan Umum dan Penataan Ruang	705.980.467.935,00	1.973.208.735.936,00	-1.267.228.268.001,00
125	1. Pertanian, Kelautan, IKM UMKM, dan Pariwisata	---						
			PROGRAM PENILAIAN KESEHATAN KSP/USP KOPERASI					
				Persentase Penilaian Kesehatan KSP/USP Koperasi				
					Dinas Koperasi, Usaha Kecil Menengah dan Perdagangan	1.888.665.480,00	932.531.760,00	956.133.720,00
126	7. Tata Kelola Pemerintahan dan Reformasi Birokrasi	---						
			PROGRAM PENCEGAHAN, PENANGGULANGAN, PENYELAMATAN KEBAKARAN DAN PENYELAMATAN NON KEBAKARAN					
				Persentase Pelayanan Pemadaman dan Penyelamatan Kebakaran				
					Dinas Kebakaran dan Penyelamatan	248.057.315.415,00	255.189.750.615,00	-7.132.435.200,00
127	1. Pertanian, Kelautan, IKM UMKM, dan Pariwisata	---						
			PROGRAM PENUNJANG URUSAN PEMERINTAHAN DAERAH KABUPATEN/KOTA					
				Cakupan Layanan Program Penunjang Urusan Pemerintah Daerah (DISKOP UKMP)				
					Dinas Koperasi, Usaha Kecil Menengah dan Perdagangan	164.161.446.723,00	186.953.371.623,00	-22.791.924.900,00
			PROGRAM PENGEMBANGAN EKSPOR					
				Persentase Pengembangan Ekspor Kab. Badung				
					Dinas Koperasi, Usaha Kecil Menengah dan Perdagangan	566.758.800,00	566.758.800,00	0,00
128	7. Tata Kelola Pemerintahan dan Reformasi Birokrasi	---						
			PROGRAM PEREKONOMIAN DAN PEMBANGUNAN					
				---				
					Sekretariat Daerah	0,00	1.883.340.036,00	-1.883.340.036,00
129	2. Pendidikan, IPTEK, dan Kesehatan	---						
			PROGRAM PEMENUHAN UPAYA KESEHATAN PERORANGAN DAN UPAYA KESEHATAN MASYARAKAT					
				Aksesibilitas dan Layanan Kesehatan (UPTD, PUSKESMAS MENGGWI I)				
					Dinas Kesehatan	4.722.205.500,00	7.526.943.000,00	-2.804.737.500,00
130	3. Tenaga Kerja dan Kesejahteraan Sosial	---						

No	Prioritas Prow/Kab/Kota	Sasaran Prioritas	Program	Indikator Kinerja	SKPD Pelaksana Program Prioritas	Jumlah (Rp)		Selisih
						Sebelum	Sesudah	
1	2	3	4	5	6	7	8	9
			PROGRAM PELATIHAN KERJA DAN PRODUKTIVITAS TENAGA KERJA					
			Persentase tenaga kerja yang tersertifikasi bidang pariwisata dan sektor lainnya					
			Dinas Perindustrian dan Tenaga Kerja			50.093.383,860,00	40.651.530.300,00	9.441.853.560,00
131	7. Tata Kelola Pemerintahan dan Reformasi Birokrasi							
		---						
			PROGRAM PENUNJANG URUSAN PEMERINTAHAN DAERAH KABUPATEN/KOTA					
			Cakupan Layanan Program Penunjang Urusan Pemerintah Daerah					
			Dinas Kependudukan dan Pencatatan Sipil			0,00	141.701.619.411,00	-141.701.619.411,00
132	2. Pendidikan, IPTEK, dan Kesehatan							
		---						
			undefined					
			Dinas Kesehatan			7.020.000.000,00	9.640.971.972,00	-2.620.971.972,00
133	5. Lingkungan Hidup dan Ketahanan Bencana							
		---						
			PROGRAM PENGELOLAAN PERSAMPAHAN					
			Persentase Terkelolanya Sampahan			1.204.448.735.853,00	1.556.981.111.628,00	-352.532.375.775,00
			Dinas Lingkungan Hidup dan Kebersihan			0	0	0
134	2. Pendidikan, IPTEK, dan Kesehatan							
		---						
			PROGRAM PEMENUHAN HAK ANAK (PHA)					
			Skor Kabupaten Layak Anak					
			Dinas Pengendalian Penduduk, Keluarga Berencana, Pemberdayaan Perempuan dan Perlindungan Anak			1.267.080.480,00	1.267.748.460,00	-667.980,00
			PROGRAM PEMENUHAN UPAYA KESEHATAN PERORANGAN DAN UPAYA KESEHATAN MASYARAKAT					
			Persentase pemenuhan fasilitas kesehatan rumah sakit (RSDM)					
			Dinas Kesehatan			198.591.027.300,00	291.711.570.984,00	-93.120.543.684,00
135	3. Tenaga Kerja dan Kesejahteraan Sosial							
		---						
			PROGRAM PERENCANAAN DAN PEMBANGUNAN INDUSTRI					
			Persentase IKM yang produknnya berkualitas dan berdaya saing					
			Dinas Perindustrian dan Tenaga Kerja			31.702.225.014,00	68.852.295.396,00	-37.150.070.382,00
			PROGRAM REHABILITASI SOSIAL					
			Persentase pelayanan dan rehabilitasi kesejahteraan sosial					
			Dinas Sosial			8.650.471.644,00	56.307.921.732,00	-47.657.450.088,00
136	2. Pendidikan, IPTEK, dan Kesehatan							
		---						
			PROGRAM SEDIAAN FARMASI, ALAT KESEHATAN DAN MAKANAN MINUMAN					



No	Prioritas Pro/Kab/Kota	Sasaran Prioritas	Program	Indikator Kinerja	SKPD Pelaksana Program Prioritas			Selisih
					Sebelum	Jumlah (Rp)	Sesudah	
1	2	3	4	5	6	7	8	9
				Cakupan pemenuhan farmasi, alat kesehatan dan makanan minuman yang memenuhi standar				
				Dinas Kesehatan		1.195.092.000,00	4.605.613.848,00	-3.410.521.848,00
137	7. Tata Kelola Pemerintahan dan Reformasi Birokrasi							
		---						
			PROGRAM PENATAAN DESA					
				Cakupan Layanan Penataan Desa				
				Dinas Pemberdayaan Masyarakat dan Desa		167.552.100,00	167.552.100,00	0,00
138	4. Adat, Tradisi, Seni dan Budaya							
		---						
			PROGRAM PENGEMBANGAN KEBUDAYAAN					
				Persentase rumah tangga yang menyelenggarakan upacara adat				
				Dinas Kebudayaan		1.131.724.899.459,00	1.840.568.384.898,00	-708.843.485.439,00
139	2. Pendidikan, IPTEK, dan Kesehatan							
		---						
			PROGRAM PEMENUHAN UPAYA KESEHATAN PERORANGAN DAN UPAYA KESEHATAN MASYARAKAT					
				Aksesibilitas dan Layanan Kesehatan (UPTD, PUSKESMAS ABIANSEMAL II)				
				Dinas Kesehatan		3.386.716.200,00	5.644.386.000,00	-2.257.669.800,00
140	6. Infrastruktur							
		---						
			PROGRAM PENGEMBANGAN SISTEM DAN PENGELOLAAN PERSAMPAHAN REGIONAL					
				Persentase rumah tangga yang menempati hunian dengan akses sampah yang terkelola dengan baik di perkotaan				
				Dinas Pekerjaan Umum dan Penataan Ruang		2.405.848.223.700,00	32.903.162.208,00	2.372.945.061.492,00
141	7. Tata Kelola Pemerintahan dan Reformasi Birokrasi							
		---						
			PROGRAM DUKUNGAN PELAKSANAAN TUGAS DAN FUNGSI DPRD					
				Tingkat Kepuasan DPRD terhadap Pelayanan Sekretariat DPRD				
				Sekretariat DPRD		161.547.876.279,00	164.949.500.673,00	-3.401.624.394,00
142	1. Pertanian, Kelautan, IKM UMKM, dan Pariwisata							
		---						
			PROGRAM PENYEDIAAN DAN PENGEMBANGAN SARANA PERTANIAN					
				Jumlah Produksi Hasil Pertanian (Padi, Kopi, Daging, Telor)				
				Dinas Pertanian dan Pangan		142.965.006.120,00	102.417.799.032,00	40.547.207.088,00
			PROGRAM PENGAWASAN DAN PEMERIKSAAN KOPERASI					
				Persentase Meningkatnya Kualitas Manajemen Pengelolaan Koperasi				
				Dinas Koperasi, Usaha Kecil Menengah dan Perdagangan		2.149.413.300,00	3.949.413.300,00	-1.800.000.000,00

No	Prioritas Prow/Kab/Kota	Sasaran Prioritas	Program	Indikator Kinerja	SKPD Pelaksana Program Prioritas	Jumlah (Rp)		Selisih
						Sebelum	Sesudah	
						7	8	
1	2	3	4	5	6	7	8	9
			PROGRAM PENGOLAHAN DAN PEMASARAN HASIL PERIKANAN					
			Produksi/Olahan Hasil Perikanan					
			Dinas Perikanan			0,00	7.941.158.253,00	-7.941.158.253,00
143	<b>7. Tata Kelola Pemerintahan dan Reformasi Birokrasi</b>							
		---						
			PROGRAM PENUNJANG URUSAN PEMERINTAHAN DAERAH KABUPATEN/KOTA					
			Terlaksananya Urusan Pemerintah Bidang Perumahan Rakyat dan Kawasan Permukiman			136.590.795.063,00	143.102.656.089,00	-6.511.861.026,00
			Dinas Perumahan Rakyat dan Kawasan Permukiman					
144	<b>2. Pendidikan, IPTEK, dan Kesehatan</b>							
		---						
			PROGRAM PENGARUSUTAMAAN GENDER DAN PEMBERDAYAAN PEREMPUAN					
			Persentase Lembaga Pemberdayaan Perempuan anak yang aktif			4.617.600.300,00	4.617.600.300,00	0,00
			Dinas Pengendalian Penduduk, Keluarga Berencana, Pemberdayaan Perempuan dan Perlindungan Anak					
145	<b>7. Tata Kelola Pemerintahan dan Reformasi Birokrasi</b>							
		---						
			PROGRAM PENUNJANG URUSAN PEMERINTAHAN DAERAH KABUPATEN/KOTA					
			Cakupan layanan program penunjang urusan pemerintah daerah			355.742.617.851,00	16.458.073.200,00	339.284.544.651,00
			Satuan Polisi Pamong Praja					
			PROGRAM PENGENDALIAN PELAKSANAAN PENANAMAN MODAL					
			Persentase penanaman modal yang mematuhi ketentuan (DPMPTSP)			1.319.621.400,00	4.224.697.200,00	-2.905.075.800,00
			Dinas Penanaman Modal dan Pelayanan Terpadu Satu Pintu					
146	<b>2. Pendidikan, IPTEK, dan Kesehatan</b>							
		---						
			PROGRAM PEMENUHAN UPAYA KESEHATAN PERORANGAN DAN UPAYA KESEHATAN MASYARAKAT					
			Aksesibilitas dan Layanan Kesehatan ( UPTD PUSKESMAS PETANG I )			1.997.237.700,00	5.409.090.000,00	-3.411.852.300,00
			Dinas Kesehatan					
147	<b>7. Tata Kelola Pemerintahan dan Reformasi Birokrasi</b>							
		---						
			PROGRAM PENANGGULANGAN BENCANA					
			Cakupan Pelayanan Penanggulangan Bencana			43.933.878.207,00	45.184.364.415,00	-1.250.486.208,00
			Badan Penanggulangan Bencana Daerah					
148	<b>3. Tenaga Kerja dan Kesejahteraan Sosial</b>							
		---						
			PROGRAM PENUNJANG URUSAN PEMERINTAHAN DAERAH KABUPATEN/KOTA					
			---			0,00	2.875.543.116,00	-2.875.543.116,00
			Dinas Perindustrian dan Tenaga Kerja					

No	Prioritas Prow/Kab/Kota	Sasaran Prioritas	Program	Indikator Kinerja	SKPD Pelaksana Program Prioritas	Jumlah (Rp)		Selisih
						Sebelum	Sesudah	
1	2	3	4	5	6	7	8	9
149	2. Pendidikan, IPTEK, dan Kesehatan	---						
			PROGRAM PEMENUHAN UPAYA KESEHATAN PERORANGAN DAN UPAYA KESEHATAN MASYARAKAT					
				---				
			Dinas Kesehatan			1.638.525.000,00	2.474.643.000,00	-836.118.000,00
150	7. Tata Kelola Pemerintahan dan Reformasi Birokrasi	---						
			PROGRAM PENUNJANG URUSAN PEMERINTAHAN DAERAH KABUPATEN/KOTA					
				Persentase layanan program penunjang urusan pemerintah daerah				
			Dinas Sosial			115.563.478.653,00	117.500.937.714,00	-1.937.459.061,00
			PROGRAM PERLUNDUNGAN DAN PENYELAMATAN ARSIP					
				Persentase Arsip yang diselamatkan dan dilestarikan				
			Dinas Kearsipan dan Perpustakaan			385.167.780,00	385.496.640,00	-328.860,00
151	2. Pendidikan, IPTEK, dan Kesehatan	---						
			PROGRAM PENUNJANG URUSAN PEMERINTAHAN DAERAH KABUPATEN/KOTA					
				Persentase Pemenuhan Penunjang Urusan Pemerintahan				
			Dinas Kesehatan			1.673.269.373.673,00	4.800.908.781.108,00	-3.127.639.407.435,00
152	7. Tata Kelola Pemerintahan dan Reformasi Birokrasi	---						
			PROGRAM PENYELENGGARAAN PEMERINTAHAN DAN PELAYANAN PUBLIK					
				Jumlah Paket pada Program Penyelenggaraan Pemerintahan dan Pelayanan Publik				
			Kecamatan Abiansemai			5.359.007.844,00	5.318.532.144,00	40.475.700,00
153	6. Infrastruktur	---						
			PROGRAM PENGELOLAAN SUMBER DAYA AIR (SDA)					
				Persentase luas sawah beririgasi				
			Dinas Pekerjaan Umum dan Penataan Ruang			603.522.202.005,00	1.570.036.854.204,00	-966.514.652.199,00
154	2. Pendidikan, IPTEK, dan Kesehatan	---						
			PROGRAM PEMENUHAN UPAYA KESEHATAN PERORANGAN DAN UPAYA KESEHATAN MASYARAKAT					
				Aksesibilitas dan Layanan Kesehatan (UPTD, PUSKESMAS KUTA SELATAN)				
			Dinas Kesehatan			6.032.209.500,00	8.184.681.000,00	-2.152.471.500,00
155	1. Pertanian, Kelautan, IKM UMKM, dan Pariwisata	---						

No	Prioritas Pro/Kab/Kota	Sasaran Prioritas	Program	Indikator Kinerja	SKPD Pelaksana Program Prioritas	Jumlah (Rp)		Selisih
						Sebelum	Sesudah	
1	2	3	4	5	6	7	8	9
			PROGRAM PENYEDIAAN DAN PENGEMBANGAN PRASARANA PERTANIAN					
			Luas Tanam Padi					
			Dinas Pertanian dan Pangan			32.529.600,00	68.000.994.009,00	-67.968.464.409,00
156	<b>7. Tata Kelola Pemerintahan dan Reformasi Birokrasi</b>							
		---						
			PROGRAM PENYELESAIAN GANTI KERUGIAN DAN SANTUNAN TANAH UNTUK PEMBANGUNAN					
			---					
			Sekretariat Daerah			254.404.092,00	173.254.044,00	81.150.048,00
			PROGRAM PENGELOLAAN KEUANGAN DAERAH					
			Persentase Meningkatnya Pengelolaan Keuangan Daerah					
			Badan Pengelola Keuangan dan Aset Daerah			11.982.810.216.312,00	11.483.089.160.409,00	499.721.055.903,00
157	<b>4. Adat, Tradisi, Seni dan Budaya</b>							
		---						
			PROGRAM PENGEMBANGAN KESENIAN TRADISIONAL					
			Persentase penduduk yang pernah terlibat sebagai pelaku/pendukung pertunjukan seni			240.277.233.240,00	697.184.810.298,00	-456.907.577.058,00
			Dinas Kebudayaan					
158	<b>2. Pendidikan, IPTEK, dan Kesehatan</b>							
		---						
			PROGRAM PEMBERDAYAAN MASYARAKAT BIDANG KESEHATAN					
			---					
			Dinas Kesehatan			0,00	146.700.000,00	-146.700.000,00
159	<b>7. Tata Kelola Pemerintahan dan Reformasi Birokrasi</b>							
		---						
			PROGRAM PERIZINAN PENGGUNAAN ARSIP					
			Jumlah Pengguna Pelayanan Arsip Sebagai Memori Kolektif dan Jati Diri Bangsa			425.551.797,00	425.880.657,00	-328.860,00
			Dinas Kearsipan dan Perpustakaan					
160	<b>2. Pendidikan, IPTEK, dan Kesehatan</b>							
		---						
			PROGRAM PEMENUHAN UPAYA KESEHATAN PERORANGAN DAN UPAYA KESEHATAN MASYARAKAT					
			Aksesibilitas dan Layanan Kesehatan (UPTD, PUSKESMAS KUTA I)			3.215.700.000,00	4.171.302.000,00	-955.602.000,00
			Dinas Kesehatan					
161	<b>7. Tata Kelola Pemerintahan dan Reformasi Birokrasi</b>							
		---						
			PROGRAM PENGEMBANGAN SUMBER DAYA MANUSIA					
			Persentase Pengembangan Sumber Daya Manusia			73.366.100.532,00	161.188.872.804,00	-87.822.772.272,00
			Badan Kepegawaian dan Pengembangan Sumber Daya Manusia					

No	Prioritas Prow/Kab/Kota	Sasaran Prioritas	Program	Indikator Kinerja	SKPD Pelaksana Program Prioritas			Selisih	
					6	Jumlah (Rp) Sebelum 7	Sesudah 8		9
1	2	3	4	5	PROGRAM PEMBERDAYAAN DAN PENGAWASAN ORGANISASI KEMASYARAKATAN				
					Persentase komunikasi yang efektif antara pemerintah dengan parpol dan peserta memahami pendidikan politik				
					Badan Kesatuan Bangsa Dan Politik	0,00	45.736.498.800,00		-45.736.498.800,00
					PROGRAM PEMBERDAYAAN LEMBAGA KEMASYARAKATAN, LEMBAGA ADAT DAN MASYARAKAT HUKUM ADAT				
					Persentase Lembaga Kemasyarakatan Desa yang dibina dan diberdayakan				
					Dinas Pemberdayaan Masyarakat dan Desa	27.768.800.369,00	32.244.071.319,00		-4.475.470.950,00
162	<b>3. Tenaga Kerja dan Kesejahteraan Sosial</b>								
					---				
					PROGRAM HUBUNGAN INDUSTRIAL				
					Persentase perusahaan yang menerapkan tata kelola kerja yang layak (PP/PKB,LKS Bipartit, Struktur sekala upah dan terdaftar peserta BPJS Ketenagakerjaan)				
					Dinas Perindustrian dan Tenaga Kerja	68.818.667.688,00	46.097.072.820,00		22.721.594.868,00
163	<b>6. Infrastruktur</b>								
					---				
					PROGRAM PENATAAN BANGUNAN DAN LINGKUNGANNYA				
					Persentase fasilitas publik berkondisi baik				
					Dinas Pekerjaan Umum dan Penataan Ruang	6.121.359.975.762,00	8.082.833.613.156,00		-1.961.473.637.394,00
164	<b>7. Tata Kelola Pemerintahan dan Reformasi Birokrasi</b>								
					---				
					PROGRAM PEMBERDAYAAN MASYARAKAT DESA DAN KELURAHAN				
					Persentase pelaksanaan kegiatan pemberdayaan masyarakat Desa dan Kelurahan di Kecamatan Kuta Selatan				
					Kecamatan Kuta Selatan	49.025.770.056,00	57.781.917.099,00		-8.756.147.043,00
165	<b>2. Pendidikan, IPTEK, dan Kesehatan</b>								
					---				
					PROGRAM PENUNJANG URUSAN PEMERINTAHAN DAERAH KABUPATEN/KOTA				
					Persentase Pemenuhan Urusan Pemerintahan				
					Dinas Kesehatan	29.945.820.231,00	37.867.881.024,00		-7.922.060.793,00

**PERUBAHAN PLAFON ANGGARAN SEMENTARA BERDASARKAN URUSAN PEMERINTAHAN DAN PROGRAM/KEGIATAN**

1	2	URUSAN PEMERINTAHAN DAERAH			PLAFON ANGGARAN SEMENTARA (Rp)			KET
		DAN PROGRAM, KEGIATAN DAN SUB KEGIATAN	SEBELUM PERUBAHAN	3	4	5	BERTAMBAH/BERKURANG	
1	URUSAN PEMERINTAHAN WAJIB YANG BERKAITAN DENGAN PELAYANAN DASAR							6
1.01	URUSAN PEMERINTAHAN BIDANG PENDIDIKAN							
1.01.2.19.0.00.03.0000	Dinas Pendidikan, Kepemudaan dan Olah Raga		1.357.618.795.521,00	1.466.408.382.397,00	108.789.586.876,00			
1.01.02	PROGRAM PENGELOLAAN PENDIDIKAN		1.357.618.795.521,00	1.466.408.382.397,00	108.789.586.876,00			
1.01.02.2.01	Pengelolaan Pendidikan Sekolah Dasar		584.716.556.000,00	761.169.086.845,00	176.452.530.845,00			
1.01.02.2.01.0004	Pembangunan Ruang Unit Kesehatan Sekolah		282.908.970.033,00	388.114.223.834,00	105.205.253.801,00			
1.01.02.2.01.0005	Pembangunan Perpustakaan Sekolah		0,00	159.614.000,00	159.614.000,00			
1.01.02.2.01.0006	Pembangunan Sarana, Prasarana dan Utilitas Sekolah		932.022.400,00	932.022.400,00	0,00			
1.01.02.2.01.0014	Pengadaan Mebel Sekolah		117.937.056.679,00	196.986.271.532,00	79.049.214.853,00			
1.01.02.2.01.0016	Pengadaan Perlengkapan Sekolah		6.580.460.300,00	8.589.380.500,00	2.008.920.200,00			
1.01.02.2.01.0019	Pemeliharaan Rutin Sarana, Prasarana dan Utilitas Sekolah		7.957.862.284,00	7.957.862.284,00	0,00			
1.01.02.2.01.0021	Penyediaan Biaya Personil Peserta Didik Sekolah Dasar		2.054.062.158,00	11.360.413.156,00	9.306.350.998,00			
1.01.02.2.01.0022	Pengadaan Alat Praktikk dan Peraga Siswa		554.767.400,00	470.415.600,00	-84.351.800,00			
1.01.02.2.01.0025	Pembinaan Minat, Bakat dan Kreativitas Siswa		0,00	700.000.000,00	700.000.000,00			
1.01.02.2.01.0026	Penyediaan Pendidik dan Tenaga Kependidikan bagi Satuan Pendidikan Sekolah Dasar		1.757.803.400,00	2.707.235.600,00	949.432.200,00			
1.01.02.2.01.0027	Pengembangan Karir Pendidik dan Tenaga Kependidikan pada Satuan Pendidikan Sekolah Dasar		52.959.896.792,00	56.283.924.968,00	3.324.028.176,00			
1.01.02.2.01.0028	Pembinaan Kelembagaan dan Manajemen Sekolah		960.463.800,00	861.489.100,00	-88.974.700,00			
1.01.02.2.01.0029	Pengelolaan Dana BOS Sekolah Dasar		331.263.480,00	347.819.960,00	16.556.480,00			
1.01.02.2.01.0031	Pembangunan Laboratorium Sekolah Dasar		67.186.615.000,00	71.888.343.560,00	4.701.728.560,00			
1.01.02.2.01.0038	Koordinasi, Perencanaan, Supervisi dan Evaluasi Layanan di Bidang Pendidikan		0,00	269.823.000,00	269.823.000,00			
1.01.02.2.01.0046	Pengadaan Perlengkapan Peserta Didik		305.871.671,00	305.871.671,00	0,00			
1.01.02.2.01.0048	Rehabilitasi Sedang/Berat Sarana, Prasarana dan Utilitas Sekolah		15.851.376.900,00	17.635.959.600,00	1.784.582.700,00			
1.01.02.2.01.0050	Penyelenggaraan Proses Belajar Bagi Peserta Didik		3.761.367.069,00	6.181.741.269,00	2.420.374.200,00			
1.01.02.2.01.0051	Rehabilitasi Sedang/Berat Ruang Kelas Sekolah		120.000,00	1.495.000,00	1.375.000,00			
1.01.02.2.02	Pengelolaan Pendidikan Sekolah Menengah Pertama		3.777.960.700,00	4.474.540.634,00	696.579.934,00			
1.01.02.2.02.0001	Pembangunan Unit Sekolah Baru (USB)		268.283.841.864,00	311.051.254.955,00	42.767.413.091,00			
1.01.02.2.02.0012	Pembangunan Sarana, Prasarana dan Utilitas Sekolah		155.718.241.506,00	167.320.015.145,00	11.601.773.639,00			
1.01.02.2.02.0014	Rehabilitasi Sedang/Berat Ruang Kelas Sekolah		15.675.261.700,00	28.622.824.159,00	12.947.562.459,00			
1.01.02.2.02.0025	Pengadaan Mebel Sekolah		3.199.658.700,00	5.521.678.700,00	2.322.020.000,00			
1.01.02.2.02.0027	Pengadaan Perlengkapan Sekolah		2.996.461.600,00	3.926.988.800,00	930.527.200,00			
1.01.02.2.02.0032	Penyediaan Biaya Personil Peserta Didik Sekolah Menengah Pertama		3.211.857.600,00	15.592.679.161,00	12.380.821.561,00			
1.01.02.2.02.0035	Pengadaan Alat Praktikk dan Peraga Siswa		468.783.700,00	298.253.200,00	-170.530.500,00			
			0,00	956.925.000,00	956.925.000,00			

1	2	URUSAN PEMERINTAHAN DAERAH			KET
		DAN PROGRAM, KEGIATAN DAN SUB KEGIATAN			
		PLAFON ANGGARAN SEMENTARA (Rp)			
		SEBELUM PERUBAHAN	SETELAH PERUBAHAN	BERTAMBAH/BERKURANG	
		3	4	5	6
1.01.02.2.02.0038	Pembinaan Minat, Bakat dan Kreativitas Siswa	410.110.300,00	908.221.800,00	498.111.500,00	
1.01.02.2.02.0039	Penyediaan Pendidik dan Tenaga Kependidikan bagi Satuan Pendidikan Sekolah Menengah Pertama	19.273.977.496,00	21.464.882.460,00	2.190.904.964,00	
1.01.02.2.02.0040	Pengembangan Karir Pendidik dan Tenaga Kependidikan pada Satuan Pendidikan Sekolah Menengah Pertama	535.293.900,00	1.169.391.100,00	634.097.200,00	
1.01.02.2.02.0041	Pembinaan Kelembagaan dan Manajemen Sekolah	183.160.712,00	166.130.684,00	-17.030.028,00	
1.01.02.2.02.0042	Pengelolaan Dana BOS Sekolah Menengah Pertama	49.589.025.000,00	46.422.586.676,00	-3.166.438.324,00	
1.01.02.2.02.0051	Koordinasi, Perencanaan, Supervisi dan Evaluasi Layanan di Bidang Pendidikan	143.136.686,00	143.134.706,00	-1.980,00	
1.01.02.2.02.0058	Penyelenggaraan Proses Belajar bagi Peserta Didik	111.716.800,00	145.006.800,00	33.290.000,00	
1.01.02.2.02.0060	Bimbingan Teknis, Pelatihan, dan/atau Magang/PKL untuk Peningkatan Kapasitas Bidang Pendidikan	212.740.100,00	894.596.200,00	681.856.100,00	
1.01.02.2.02.0062	Pengadaan Perlengkapan Peserta Didik	16.554.416.064,00	17.497.940.364,00	943.524.300,00	
<b>1.01.02.2.03</b>	<b>Pengelolaan Pendidikan Anak Usia Dini (PAUD)</b>	<b>33.443.345.703,00</b>	<b>60.558.358.832,00</b>	<b>27.115.013.129,00</b>	
1.01.02.2.03.0002	Pembangunan Sarana, Prasarana dan Utilitas PAUD	9.320.340.400,00	24.828.321.978,00	15.507.981.578,00	
1.01.02.2.03.0003	Rehabilitasi Sedang/Berat Gedung/Ruang Kelas/Ruang Guru PAUD	0,00	170.528.000,00	170.528.000,00	
1.01.02.2.03.0007	Pengadaan Mebel PAUD	0,00	121.695.792,00	121.695.792,00	
1.01.02.2.03.0009	Pengadaan Perlengkapan PAUD	1.360.407.400,00	5.934.921.570,00	4.574.514.170,00	
1.01.02.2.03.0011	Penyediaan Biaya Personil Peserta Didik PAUD	309.889.000,00	1.092.177.566,00	782.288.566,00	
1.01.02.2.03.0012	Pengadaan Alat Praktikk dan Peraga Siswa PAUD	0,00	287.236.625,00	287.236.625,00	
1.01.02.2.03.0013	Penyelenggaraan Proses Belajar PAUD	791.664.500,00	2.439.764.735,00	1.648.100.235,00	
1.01.02.2.03.0015	Penyediaan Pendidik dan Tenaga Kependidikan bagi Satuan PAUD	832.868.904,00	909.577.398,00	76.708.494,00	
1.01.02.2.03.0016	Pengembangan Karir Pendidik dan Tenaga Kependidikan pada Satuan Pendidikan PAUD	113.770.100,00	412.970.846,00	299.200.746,00	
1.01.02.2.03.0017	Pembinaan Kelembagaan dan Manajemen PAUD	38.398.400,00	118.047.950,00	79.649.550,00	
1.01.02.2.03.0018	Pengelolaan Dana BOP PAUD	12.691.360.767,00	15.444.272.036,00	2.752.911.269,00	
1.01.02.2.03.0019	Peningkatan Kapasitas Pengelolaan Dana BOP PAUD	95.278.300,00	105.461.583,00	10.183.283,00	
1.01.02.2.03.0025	Koordinasi, Perencanaan, Supervisi dan Evaluasi Layanan di Bidang Pendidikan	132.593.420,00	150.794.230,00	18.200.810,00	
1.01.02.2.03.0028	Pembangunan Ruang Guru/Kepala Sekolah/TU	0,00	261.097.936,00	261.097.936,00	
1.01.02.2.03.0030	Pembangunan Ruang Kelas Baru	0,00	206.713.869,00	206.713.869,00	
1.01.02.2.03.0040	Pembangunan Unit Sekolah Baru (USB)	6.869.060.832,00	7.030.277.832,00	161.217.000,00	
1.01.02.2.03.0041	Pengadaan Perlengkapan Peserta Didik	887.713.660,00	1.044.498.886,00	156.785.206,00	
<b>1.01.02.2.04</b>	<b>Pengelolaan Pendidikan Nonformal/Kesetaraan</b>	<b>80.398.400,00</b>	<b>1.445.249.224,00</b>	<b>1.364.850.824,00</b>	
1.01.02.2.04.0017	Pengelolaan Dana BOP Sekolah Nonformal/Kesetaraan	24.663.000,00	1.375.442.930,00	1.350.779.930,00	
1.01.02.2.04.0046	Penyelenggaraan Proses Belajar bagi Peserta Didik	55.735.400,00	69.806.294,00	14.070.894,00	
<b>1.01.01</b>	<b>PROGRAM PENUJANG URUSAN PEMERINTAHAN DAERAH KABUPATEN/KOTA</b>	<b>772.902.239.521,00</b>	<b>705.239.295.552,00</b>	<b>-67.662.943.969,00</b>	
<b>1.01.01.2.01</b>	<b>Perencanaan, Penganggaran, dan Evaluasi Kinerja Perangkat Daerah</b>	<b>63.563.936,00</b>	<b>63.563.936,00</b>	<b>0,00</b>	
1.01.01.2.01.0001	Penyusunan Dokumen Perencanaan Perangkat Daerah	7.406.812,00	7.406.812,00	0,00	
1.01.01.2.01.0002	Koordinasi dan Penyusunan Dokumen RKA-SKPD	11.040.612,00	11.040.612,00	0,00	
1.01.01.2.01.0004	Koordinasi dan Penyusunan DPA-SKPD	15.129.112,00	15.129.112,00	0,00	

1	2	URUSAN PEMERINTAHAN DAERAH				KET
		DAN PROGRAM, KEGIATAN DAN SUB KEGIATAN				
		PLAFON ANGGARAN SEMENTARA (Rp)				
		SEBELUM PERUBAHAN	SETELAH PERUBAHAN	BERTAMBAH/BERKURANG		
		3	4	5	6	
1.01.01.2.01.0007	Evaluasi Kinerja Perangkat Daerah	29.987.400,00	29.987.400,00	0,00	0,00	
<b>1.01.01.2.02</b>	<b>Administrasi Keuangan Perangkat Daerah</b>	<b>766.410.861.250,00</b>	<b>698.081.146.645,00</b>	<b>-68.329.714.605,00</b>		
1.01.01.2.02.0001	Penyediaan Gaji dan Tunjangan ASN	766.304.635.821,00	697.974.921.216,00	-68.329.714.605,00		
1.01.01.2.02.0003	Pelaksanaan Penatausahaan dan Pengujian/Verifikasi Keuangan SKPD	106.225.429,00	106.225.429,00	0,00		
<b>1.01.01.2.03</b>	<b>Administrasi Barang Milik Daerah pada Perangkat Daerah</b>	<b>810.489.046,00</b>	<b>851.283.022,00</b>	<b>40.793.976,00</b>		
1.01.01.2.03.0006	Penatausahaan Barang Milik Daerah pada SKPD	810.489.046,00	851.283.022,00	40.793.976,00		
<b>1.01.01.2.06</b>	<b>Administrasi Umum Perangkat Daerah</b>	<b>1.679.526.138,00</b>	<b>2.159.344.058,00</b>	<b>479.817.920,00</b>		
1.01.01.2.06.0004	Penyediaan Bahan Logistik Kantor	758.320.912,00	886.256.512,00	127.935.600,00		
1.01.01.2.06.0005	Penyediaan Barang Cetak dan Penggandaan	37.283.901,00	37.283.901,00	0,00		
1.01.01.2.06.0006	Penyediaan Bahan Bacaan dan Peraturan Perundang-undangan	509.555.280,00	509.959.200,00	403.920,00		
1.01.01.2.06.0007	Penyediaan Bahan/Material	374.366.045,00	379.466.045,00	5.100.000,00		
1.01.01.2.06.0009	Penyelenggaraan Rapat Koordinasi dan Konsultasi SKPD	0,00	346.378.400,00	346.378.400,00		
<b>1.01.01.2.07</b>	<b>Pengadaan Barang Milik Daerah Penunjang Urusan Pemerintah Daerah</b>	<b>400.631.719,00</b>	<b>554.553.003,00</b>	<b>153.921.284,00</b>		
1.01.01.2.07.0002	Pengadaan Kendaraan Dinas Operasional atau Lapangan	0,00	165.524.310,00	165.524.310,00		
1.01.01.2.07.0006	Pengadaan Peralatan dan Mesin Lainnya	208.759.587,00	389.028.693,00	180.269.106,00		
<b>1.01.01.2.08</b>	<b>Penyediaan Jasa Penunjang Urusan Pemerintahan Daerah</b>	<b>1.735.322.132,00</b>	<b>1.752.383.588,00</b>	<b>17.061.456,00</b>		
1.01.01.2.08.0002	Penyediaan Jasa Komunikasi, Sumber Daya Air dan Listrik	151.121.600,00	151.121.600,00	0,00		
1.01.01.2.08.0004	Penyediaan Jasa Pelayanan Umum Kantor	1.584.200.532,00	1.601.261.988,00	17.061.456,00		
<b>1.01.01.2.09</b>	<b>Pemeliharaan Barang Milik Daerah Penunjang Urusan Pemerintahan Daerah</b>	<b>1.801.845.300,00</b>	<b>1.777.021.300,00</b>	<b>-24.824.000,00</b>		
1.01.01.2.09.0001	Penyediaan Jasa Pemeliharaan, Biaya Pemeliharaan, dan Pajak Kendaraan Perorangan Dinas atau Kendaraan Dinas Jabatan	71.994.000,00	76.434.000,00	4.440.000,00		
1.01.01.2.09.0002	Penyediaan Jasa Pemeliharaan, Biaya Pemeliharaan, Pajak dan Perizinan Kendaraan Dinas Operasional atau Lapangan	842.707.700,00	895.707.700,00	53.000.000,00		
1.01.01.2.09.0006	Pemeliharaan Peralatan dan Mesin Lainnya	206.410.000,00	206.410.000,00	0,00		
1.01.01.2.09.0010	Pemeliharaan/Rehabilitasi Sarana dan Prasarana Gedung Kantor atau Bangunan Lainnya	680.733.600,00	598.469.600,00	-82.264.000,00		
<b>1.02</b>	<b>URUSAN PEMERINTAHAN BIDANG KESEHATAN</b>	<b>788.573.210.947,00</b>	<b>1.253.952.425.940,00</b>	<b>465.379.214.993,00</b>		
<b>1.02.0.00.0.00.01.0000</b>	<b>Dinas Kesehatan</b>	<b>541.859.527.709,00</b>	<b>926.508.081.728,00</b>	<b>384.648.554.019,00</b>		
<b>1.02.02</b>	<b>PROGRAM PEMENUHAN UPAYA KESEHATAN PERORANGAN DAN UPAYA KESEHATAN IMASARAKAT</b>	<b>316.627.375.506,00</b>	<b>336.756.007.268,00</b>	<b>20.128.631.762,00</b>		
<b>1.02.02.2.01</b>	<b>Penyediaan Fasilitas Pelayanan Kesehatan untuk UKM dan UKP Kewenangan Daerah Kabupaten/Kota</b>	<b>131.345.102.713,00</b>	<b>161.144.924.712,00</b>	<b>29.799.821.999,00</b>		
1.02.02.2.01.0006	Pengembangan Puskesmas	10.727.549.214,00	10.280.001.282,00	-447.547.932,00		
1.02.02.2.01.0009	Rehabilitasi dan Pemeliharaan Puskesmas	1.522.779.350,00	3.950.087.368,00	2.427.308.018,00		
1.02.02.2.01.0014	Pengadaan Alat Kesehatan/Alat Penunjang Medik Fasilitas Pelayanan Kesehatan	8.456.022.660,00	19.436.829.966,00	10.980.807.308,00		
1.02.02.2.01.0020	Pemeliharaan Rutin dan Berkala Alat Kesehatan/Alat Penunjang Medik Fasilitas Pelayanan Kesehatan	3.370.401.000,00	3.292.138.000,00	-78.263.000,00		
1.02.02.2.01.0022	Pengembangan Rumah Sakit	69.970.544.850,00	87.940.288.315,00	17.969.743.465,00		
1.02.02.2.01.0023	Pengadaan Obat, Bahan Habis Pakai, Bahan Medis Habis Pakai, Vaksin, Makanan dan Minuman di Fasilitas Kesehatan	37.043.018.987,00	35.898.071.427,00	-1.144.947.560,00		
1.02.02.2.01.0024	Pengelolaan Pelayanan Kesehatan Dasar Melalui Pendekatan Keluarga	3.622.000,00	3.622.000,00	0,00		
1.02.02.2.01.0026	Distribusi Alat Kesehatan, Obat, Bahan Habis Pakai, Bahan Medis Habis Pakai, Vaksin, Makanan dan Minuman ke Fasilitas Kesehatan	247.563.152,00	343.886.352,00	96.323.200,00		



1	2	URUSAN PEMERINTAHAN DAERAH DAN PROGRAM, KEGIATAN DAN SUB KEGIATAN	PLAFON ANGGARAN SEMENTARA (Rp)				KET
			SEBELUM PERUBAHAN	3	4	5	
1.02.02.2.02		Penyediaan Layanan Kesehatan untuk UKM dan UKP Rujukan Tingkat Daerah Kabupaten/Kota		184.181.127.117,00	173.644.477.618,00	-10.536.649.499,00	6
1.02.02.2.02.0001		Pengelolaan Pelayanan Kesehatan Ibu Hamil		550.245.360,00	564.746.220,00	14.500.860,00	
1.02.02.2.02.0002		Pengelolaan Pelayanan Kesehatan Ibu Bersalin		177.609.020,00	166.843.420,00	-10.765.600,00	
1.02.02.2.02.0003		Pengelolaan Pelayanan Kesehatan Bayi Baru Lahir		365.307.260,00	487.965.420,00	122.658.160,00	
1.02.02.2.02.0004		Pengelolaan Pelayanan Kesehatan Balita		187.956.700,00	113.553.900,00	-74.402.800,00	
1.02.02.2.02.0005		Pengelolaan Pelayanan Kesehatan pada Usia Pendidikan Dasar		98.452.400,00	98.452.400,00	0,00	
1.02.02.2.02.0006		Pengelolaan Pelayanan Kesehatan pada Usia Produktif		899.465.816,00	711.934.695,00	-187.531.121,00	
1.02.02.2.02.0007		Pengelolaan Pelayanan Kesehatan pada Usia Lanjut		1.105.243.800,00	1.105.243.800,00	0,00	
1.02.02.2.02.0008		Pengelolaan Pelayanan Kesehatan Penderita Hipertensi		87.198.520,00	28.320.240,00	-58.878.280,00	
1.02.02.2.02.0009		Pengelolaan Pelayanan Kesehatan Penderita Diabetes Melitus		86.999.220,00	745.242.980,00	658.243.760,00	
1.02.02.2.02.0010		Pengelolaan Pelayanan Kesehatan Orang dengan Gangguan Jiwa Berat		94.217.160,00	67.118.020,00	-27.099.140,00	
1.02.02.2.02.0011		Pengelolaan Pelayanan Kesehatan Orang Terduga Tuberkulosis		948.429.716,00	1.416.893.691,00	468.463.975,00	
1.02.02.2.02.0012		Pengelolaan Pelayanan Kesehatan Orang dengan Risiko Terinfeksi HIV		1.966.428.836,00	2.281.757.491,00	315.328.655,00	
1.02.02.2.02.0013		Pengelolaan Pelayanan Kesehatan bagi Penduduk pada Kondisi Kejadian Luar Biasa (KLB)		850.800,00	850.800,00	0,00	
1.02.02.2.02.0015		Pengelolaan Pelayanan Kesehatan Gizi Masyarakat		377.264.312,00	171.373.992,00	-205.890.320,00	
1.02.02.2.02.0016		Pengelolaan Pelayanan Kesehatan Kerja dan Olahraga		14.742.800,00	14.742.800,00	0,00	
1.02.02.2.02.0017		Pengelolaan Pelayanan Kesehatan Lingkungan		222.893.200,00	849.538.200,00	626.645.000,00	
1.02.02.2.02.0018		Pengelolaan Pelayanan Kesehatan Promosi Kesehatan		309.231.800,00	517.481.500,00	208.249.700,00	
1.02.02.2.02.0019		Pengelolaan Pelayanan Kesehatan Tradisional, Akupunktur, Asuhan Mandiri, dan Tradisional Lainnya		206.013.312,00	178.988.392,00	-27.024.920,00	
1.02.02.2.02.0020		Pengelolaan Surveilans Kesehatan		431.784.400,00	257.505.080,00	-174.279.320,00	
1.02.02.2.02.0021		Pengelolaan Pelayanan Kesehatan Orang dengan Masalah Kesehatan Jiwa (ODMK)		4.584.900,00	4.584.900,00	0,00	
1.02.02.2.02.0022		Pengelolaan Pelayanan Kesehatan Jiwa dan NAPZA		120.000.000,00	157.408.000,00	37.408.000,00	
1.02.02.2.02.0024		Pengelolaan Upaya Pengurangan Risiko Krisis Kesehatan dan Pasca Krisis Kesehatan		18.759.076.817,00	12.848.174.121,00	-5.910.902.696,00	
1.02.02.2.02.0025		Pelayanan Kesehatan Penyakit Menular dan Tidak Menular		28.812.551.440,00	28.366.969.788,00	-445.581.652,00	
1.02.02.2.02.0026		Pengelolaan Jaminan Kesehatan Masyarakat		105.273.772.876,00	118.465.383.816,00	13.191.610.940,00	
1.02.02.2.02.0027		Deteksi Dini Penyalahgunaan NAPZA di Fasyankes dan Sekolah		430.000,00	430.000,00	0,00	
1.02.02.2.02.0028		Pengambilan dan Pengiriman Spesimen Penyakit Potensial KLB ke Laboratorium Rujukan/Nasional		5.149.100,00	23.089.100,00	17.940.000,00	
1.02.02.2.02.0029		Penyelenggaraan Kabupaten/Kota Sehat		56.057.220,00	28.958.920,00	-27.098.300,00	
1.02.02.2.02.0033		Operasional Pelayanan Puskesmas		19.527.675.684,00	55.755.500,00	-19.471.920.184,00	
1.02.02.2.02.0034		Operasional Pelayanan Fasilitas Kesehatan Lainnya		0,00	15.200.000,00	15.200.000,00	
1.02.02.2.02.0035		Pelaksanaan Akreditasi Fasilitas Kesehatan di Kabupaten/Kota		35.211.900,00	339.573.900,00	304.362.000,00	
1.02.02.2.02.0036		Investigasi Awal Kejadian Tidak Diharapkan (Kejadian Ikutan Pasca Imunisasi dan Pemberian Obat Massal)		10.058.400,00	12.458.400,00	2.400.000,00	
1.02.02.2.02.0040		Pengelolaan pelayanan kesehatan orang dengan Tuberkulosis		411.840.000,00	411.840.000,00	0,00	
1.02.02.2.02.0041		Pengelolaan pelayanan kesehatan orang dengan HIV (ODHIV)		2.986.172.048,00	2.938.643.032,00	-47.529.016,00	
1.02.02.2.02.0042		Pengelolaan pelayanan kesehatan Malaria		48.212.300,00	93.657.400,00	45.445.100,00	

1	2	URUSAN PEMERINTAHAN DAERAH			PLAFON ANGGARAN SEMENTARA (Rp)		KET
		DAN PROGRAM, KEGIATAN DAN SUB KEGIATAN		SEBELUM PERUBAHAN	SETELAH PERUBAHAN	BERTAMBAH/BERKURANG	
			3	4	5	6	
1.02.02.2.02.0046	Pengelolaan upaya kesehatan Ibu dan Anak		0,00	103.797.700,00	103.797.700,00		
1.02.02.2.03	Penyelenggaraan Sistem Informasi Kesehatan Secara Terintegrasi		812.349.464,00	1.786.057.266,00	973.707.802,00		
1.02.02.2.03.0002	Pengelolaan Sistem Informasi Kesehatan		812.349.464,00	1.786.057.266,00	973.707.802,00		
1.02.02.2.04	Penerbitan Izin Rumah Sakit Kelas C, D dan Fasilitas Pelayanan Kesehatan Tingkat Daerah Kabupaten/Kota		288.796.212,00	180.547.672,00	-108.248.540,00		
1.02.02.2.04.0001	Pengendalian dan Pengawasan serta Tindak Lanjut Pengawasan Perizinan Rumah Sakit Kelas C, D dan Fasilitas Pelayanan Kesehatan Lainnya		1.757.700,00	1.757.700,00	0,00		
1.02.02.2.04.0003	Peningkatan Mutu Pelayanan Fasilitas Kesehatan		287.038.512,00	178.789.972,00	-108.248.540,00		
1.02.03	PROGRAM PENINGKATAN KAPASITAS SUMBER DAYA MANUSIA KESEHATAN		1.988.285.152,00	10.686.439.288,00	8.698.154.136,00		
1.02.03.2.01	Pemberian Izin Praktik Tenaga Kesehatan di Wilayah Kabupaten/Kota		288.440.712,00	206.390.124,00	-82.050.588,00		
1.02.03.2.01.0001	Pengendalian Perizinan Praktik Tenaga Kesehatan		288.440.712,00	206.390.124,00	-82.050.588,00		
1.02.03.2.02	Perencanaan Kebutuhan dan Pendayagunaan Sumber Daya Manusia Kesehatan untuk UKP dan UKM di Wilayah Kabupaten/Kota		1.040.711.740,00	9.052.069.564,00	8.011.357.824,00		
1.02.03.2.02.0002	Pemenuhan Kebutuhan Sumber Daya Manusia Kesehatan Sesuai Standar		1.040.711.740,00	8.875.099.564,00	7.834.387.824,00		
1.02.03.2.02.0003	Pembinaan dan Pengawasan Sumber Daya Manusia Kesehatan		0,00	176.970.000,00	176.970.000,00		
1.02.03.2.03	Pengembangan Mutu dan Peningkatan Kompetensi Teknis Sumber Daya Manusia Kesehatan Tingkat Daerah Kabupaten/Kota		659.132.700,00	1.427.979.600,00	768.846.900,00		
1.02.03.2.03.0001	Pengembangan Mutu dan Peningkatan Kompetensi Teknis Sumber Daya Manusia Kesehatan Tingkat Daerah Kabupaten/Kota		659.132.700,00	1.427.979.600,00	768.846.900,00		
1.02.04	PROGRAM SEDIAAN FARMASI, ALAT KESEHATAN DAN MAKANAN MINUMAN		451.403.022,00	590.103.572,00	138.700.550,00		
1.02.04.2.01	Pemberian Izin Apotek, Toko Obat, Toko Alat Kesehatan dan Optikal, Usaha Mikro Obat Tradisional (UMOT)		240.246.322,00	126.063.872,00	-114.182.450,00		
1.02.04.2.01.0001	Pengendalian dan Pengawasan serta Tindak Lanjut Pengawasan Perizinan Apotek, Toko Obat, Toko Alat Kesehatan, dan Optikal, Usaha Mikro Obat Tradisional (UMOT)		240.246.322,00	126.063.872,00	-114.182.450,00		
1.02.04.2.03	Penerbitan Sertifikat Produksi Pangan Industri Rumah Tangga dan Nomor P-IRT sebagai Izin Produksi, untuk Produk Makanan Tertentu yang Dapat Diproduksi oleh Industri Rumah Tangga		29.760.700,00	207.671.900,00	177.911.200,00		
1.02.04.2.03.0001	Pengendalian dan Pengawasan serta Tindak Lanjut Pengawasan Sertifikat Produksi Pangan Industri Rumah Tangga dan Nomor P-IRT sebagai Izin Produksi, untuk Produk Makanan Tertentu yang Dapat Diproduksi oleh Industri Rumah Tangga		29.760.700,00	207.671.900,00	177.911.200,00		
1.02.04.2.04	Penerbitan Sertifikat Laik Higiene Sanitasi Tempat Pengelolaa Makanan (TPM) antara lain Jasa Boga, Rumah Makan/Restoran dan Depot Air Minum (DAM)		78.368.700,00	78.368.700,00	0,00		
1.02.04.2.04.0001	Pengendalian dan Pengawasan serta Tindak Lanjut Pengawasan Penerbitan Sertifikat Laik Higiene Sanitasi Tempat Pengelolaa Makanan (TPM), antara lain Jasa Boga, Rumah Makan/Restoran dan Depot Air Minum (DAM)		78.368.700,00	78.368.700,00	0,00		
1.02.04.2.06	Pemeriksaan dan Tindak Lanjut Hasil Pemeriksaan Post Market pada Produksi dan Produk Makanan Minuman Industri Rumah Tangga yang Beredar dan Pengawasan		103.027.300,00	177.999.100,00	74.971.800,00		
1.02.04.2.06.0001	Pemeriksaan Post Market pada Produk Makanan-Minuman Industri Rumah Tangga yang Beredar dan Pengawasan serta Tindak Lanjut Pengawasan		103.027.300,00	177.999.100,00	74.971.800,00		
1.02.05	PROGRAM PEMBERDAYAAN MASYARAKAT BIDANG KESEHATAN		2.649.823.320,00	2.180.707.612,00	-469.115.708,00		
1.02.05.2.01	Advokasi, Pemberdayaan, Kemitraan, Peningkatan Peran serta Masyarakat dan Lintas Sektor Tingkat Daerah Kabupaten/Kota		1.846.739.420,00	1.788.948.152,00	-57.791.268,00		
1.02.05.2.01.0001	Peningkatan Upaya Promosi Kesehatan, Advokasi, Kemitraan dan Pemberdayaan Masyarakat		1.846.739.420,00	1.788.948.152,00	-57.791.268,00		
1.02.05.2.02	Pelaksanaan Sehat dalam rangka Promotif Preventif Tingkat Daerah Kabupaten/Kota		388.691.300,00	361.739.760,00	-26.951.540,00		
1.02.05.2.02.0001	Penyelenggaraan Promosi Kesehatan dan Gerakan Hidup Bersih dan Sehat		388.691.300,00	361.739.760,00	-26.951.540,00		
1.02.05.2.03	Pengembangan dan Pelaksanaan Upaya Kesehatan Bersumber Daya Masyarakat (UKBM) Tingkat Daerah Kabupaten/Kota		414.392.600,00	30.019.700,00	-384.372.900,00		
1.02.05.2.03.0001	Bimbingan Teknis dan Supervisi Pengembangan dan Pelaksanaan Upaya Kesehatan Bersumber Daya Masyarakat (UKBM)		414.392.600,00	30.019.700,00	-384.372.900,00		
1.02.01	PROGRAM PENUNJANG URUSAN PEMERINTAHAN DAERAH KABUPATEN/KOTA		220.142.640.709,00	576.294.823.988,00	356.152.183.279,00		
1.02.01.2.01	Perencanaan, Penganggaran, dan Evaluasi Kinerja Perangkat Daerah		27.612.600,00	627.068.100,00	599.455.500,00		
1.02.01.2.01.0001	Penyusunan Dokumen Perencanaan Perangkat Daerah		18.082.100,00	617.537.600,00	599.455.500,00		

1	2	URUSAN PEMERINTAHAN DAERAH				KET
		DAN PROGRAM, KEGIATAN DAN SUB KEGIATAN				
		PLAFON ANGGARAN SEMENTARA (Rp)				
		SEBELUM PERUBAHAN	SETELAH PERUBAHAN	5	6	
1.02.01.2.01.0007	Evaluasi Kinerja Perangkat Daerah	9.530.500,00	9.530.500,00	0,00	0,00	
1.02.01.2.02	<b>Administrasi Keuangan Perangkat Daerah</b>	175.058.423.820,00	518.936.687.873,00	343.878.264.053,00	343.878.264.053,00	
1.02.01.2.02.0001	Penyediaan Gaji dan Tunjangan ASN	175.058.423.820,00	518.936.687.873,00	343.878.264.053,00	343.878.264.053,00	
1.02.01.2.05	<b>Administrasi Kepegawaian Perangkat Daerah</b>	27.866.000,00	27.866.000,00	0,00	0,00	
1.02.01.2.05.0003	Pendataan dan Pengolahan Administrasi Kepegawaian	24.542.500,00	24.542.500,00	0,00	0,00	
1.02.01.2.05.0004	Koordinasi dan Pelaksanaan Sistem Informasi Kepegawaian	3.323.500,00	3.323.500,00	0,00	0,00	
1.02.01.2.06	<b>Administrasi Umum Perangkat Daerah</b>	4.565.420.500,00	4.512.890.700,00	-52.529.800,00	-52.529.800,00	
1.02.01.2.06.0004	Penyediaan Bahan Logistik Kantor	3.594.636.200,00	3.616.161.100,00	21.524.900,00	21.524.900,00	
1.02.01.2.06.0005	Penyediaan Barang Cetak dan Penggandaan	706.026.000,00	706.026.000,00	0,00	0,00	
1.02.01.2.06.0006	Penyediaan Bahan Bacaan dan Peraturan Perundang-undangan	190.703.600,00	190.703.600,00	0,00	0,00	
1.02.01.2.07	<b>Pengadaan Barang Milik Daerah Penunjang Urusan Pemerintah Daerah</b>	2.092.514.277,00	2.258.038.587,00	165.524.310,00	165.524.310,00	
1.02.01.2.07.0001	Pengadaan Kendaraan Perorangan Dinas atau Kendaraan Dinas Jabatan	963.606.000,00	963.606.000,00	0,00	0,00	
1.02.01.2.07.0002	Pengadaan Kendaraan Dinas Operasional atau Lapangan	1.114.089.777,00	1.279.614.087,00	165.524.310,00	165.524.310,00	
1.02.01.2.07.0006	Pengadaan Peralatan dan Mesin Lainnya	14.818.500,00	14.818.500,00	0,00	0,00	
1.02.01.2.08	<b>Penyediaan Jasa Penunjang Urusan Pemerintahan Daerah</b>	30.942.034.512,00	39.031.802.376,00	8.089.767.864,00	8.089.767.864,00	
1.02.01.2.08.0001	Penyediaan Jasa Surat Menyurat	605.220.200,00	605.220.200,00	0,00	0,00	
1.02.01.2.08.0002	Penyediaan Jasa Komunikasi, Sumber Daya Air dan Listrik	15.332.846.600,00	15.332.846.600,00	0,00	0,00	
1.02.01.2.08.0004	Penyediaan Jasa Pelayanan Umum Kantor	15.003.967.712,00	23.093.735.576,00	8.089.767.864,00	8.089.767.864,00	
1.02.01.2.09	<b>Pemeliharaan Barang Milik Daerah Penunjang Urusan Pemerintahan Daerah</b>	7.428.769.000,00	10.900.470.352,00	3.471.701.352,00	3.471.701.352,00	
1.02.01.2.09.0001	Penyediaan Jasa Pemeliharaan, Biaya Pemeliharaan, dan Pajak Kendaraan Perorangan Dinas atau Kendaraan Dinas Jabatan	151.219.500,00	151.219.500,00	0,00	0,00	
1.02.01.2.09.0002	Penyediaan Jasa Pemeliharaan, Biaya Pemeliharaan, Pajak dan Perizinan Kendaraan Dinas Operasional atau Lapangan	6.023.907.500,00	6.068.307.500,00	44.400.000,00	44.400.000,00	
1.02.01.2.09.0006	Pemeliharaan Peralatan dan Mesin Lainnya	915.242.000,00	915.242.000,00	0,00	0,00	
1.02.01.2.09.0009	Pemeliharaan/Rehabilitasi Gedung Kantor dan Bangunan Lainnya	338.400.000,00	3.765.701.352,00	3.427.301.352,00	3.427.301.352,00	
1.02.00.0.00.01.0100	<b>Rumah Sakit Daerah Mangusada</b>	223.842.930.100,00	297.160.047.042,00	73.317.116.942,00	73.317.116.942,00	
1.02.02	<b>PROGRAM PEMENUHAN UPAYA KESEHATAN PERORANGAN DAN UPAYA KESEHATAN IMASYARAKAT</b>	223.842.930.100,00	256.477.901.558,00	32.634.971.458,00	32.634.971.458,00	
1.02.02.2.01	<b>Penyediaan Fasilitas Pelayanan Kesehatan untuk UKM dan UKP Kewenangan Daerah Kabupaten/Kota</b>	39.042.930.100,00	58.315.672.820,00	19.272.742.720,00	19.272.742.720,00	
1.02.02.2.01.0014	Pengadaan Alat Kesehatan/Alat Penunjang Medik Fasilitas Pelayanan Kesehatan	22.065.669.700,00	32.412.396.776,00	10.346.727.076,00	10.346.727.076,00	
1.02.02.2.01.0023	Pengadaan Obat, Bahan Habis Pakai, Bahan Medis Habis Pakai, Vaksin, Makanan dan Minuman di Fasilitas Kesehatan	16.977.260.400,00	25.903.276.044,00	8.926.015.644,00	8.926.015.644,00	
1.02.02.2.02	<b>Penyediaan Layanan Kesehatan untuk UKM dan UKP Rujukan Tingkat Daerah Kabupaten/Kota</b>	184.800.000.000,00	198.162.228.738,00	13.362.228.738,00	13.362.228.738,00	
1.02.02.2.02.0032	Operasional Pelayanan Rumah Sakit	184.800.000.000,00	198.162.228.738,00	13.362.228.738,00	13.362.228.738,00	
1.02.01	<b>PROGRAM PENUNJANG URUSAN PEMERINTAHAN DAERAH KABUPATEN/KOTA</b>	170.808.125.447,00	40.682.145.484,00	-130.125.979.963,00	-130.125.979.963,00	
1.02.01.2.07	<b>Pengadaan Barang Milik Daerah Penunjang Urusan Pemerintah Daerah</b>	7.585.150.990,00	10.805.004.940,00	3.219.853.950,00	3.219.853.950,00	
1.02.01.2.07.0005	Pengadaan Mebel	6.998.750.990,00	7.093.750.990,00	95.000.000,00	95.000.000,00	
1.02.01.2.07.0006	Pengadaan Peralatan dan Mesin Lainnya	586.400.000,00	3.711.253.950,00	3.124.853.950,00	3.124.853.950,00	
1.02.01.2.08	<b>Penyediaan Jasa Penunjang Urusan Pemerintahan Daerah</b>	29.307.635.292,00	29.877.140.544,00	569.505.252,00	569.505.252,00	

1	2	URUSAN PEMERINTAHAN DAERAH			PLAFON ANGGARAN SEMENTARA (Rp)			KET
		DAN PROGRAM, KEGIATAN DAN SUB KEGIATAN			SEBELUM PERUBAHAN	SETELAH PERUBAHAN	BERTAMBAH/BERKURANG	
1	2	3	4	5	6	7	8	
1.02.01.2.08.0002	Penyediaan Jasa Komunikasi, Sumber Daya Air dan Listrik	17.144.566.416,00	17.144.566.416,00	0,00				
1.02.01.2.08.0004	Penyediaan Jasa Pelayanan Umum Kantor	12.163.068.876,00	12.732.574.128,00	569.505.252,00				
1.02.0.00.0.00.01.0200	UPTD. Puskesmas Abiansemal I	2.032.579.500,00	2.619.838.000,00	587.258.500,00				
1.02.02	PROGRAM PEMENUHAN UPAYA KESEHATAN PERORANGAN DAN UPAYA KESEHATAN MASYARAKAT	388.079.500,00	619.838.000,00	231.758.500,00				
1.02.02.2.02	Penyediaan Layanan Kesehatan untuk UKM dan UKP Rujukan Tingkat Daerah Kabupaten/Kota	388.079.500,00	618.985.000,00	230.905.500,00				
1.02.02.2.02.0001	Pengelolaan Pelayanan Kesehatan Ibu Hamil	117.200.000,00	2.500.000,00	-114.700.000,00				
1.02.02.2.02.0002	Pengelolaan Pelayanan Kesehatan Ibu Bersalin	0,00	10.350.000,00	10.350.000,00				
1.02.02.2.02.0005	Pengelolaan Pelayanan Kesehatan pada Usia Pendidikan Dasar	14.550.000,00	24.000.000,00	9.450.000,00				
1.02.02.2.02.0011	Pengelolaan Pelayanan Kesehatan Orang Terduga Tuberkulosis	9.850.000,00	5.000.000,00	-4.850.000,00				
1.02.02.2.02.0012	Pengelolaan Pelayanan Kesehatan Orang dengan Risiko Terinfeksi HIV	0,00	10.000.000,00	10.000.000,00				
1.02.02.2.02.0015	Pengelolaan Pelayanan Kesehatan Gizi Masyarakat	20.750.000,00	169.680.000,00	148.930.000,00				
1.02.02.2.02.0017	Pengelolaan Pelayanan Kesehatan Lingkungan	3.000.000,00	4.800.000,00	1.800.000,00				
1.02.02.2.02.0020	Pengelolaan Surveilans Kesehatan	600.000,00	9.840.000,00	9.240.000,00				
1.02.02.2.02.0025	Pelayanan Kesehatan Penyakit Menular dan Tidak Menular	35.100.000,00	117.900.000,00	82.800.000,00				
1.02.02.2.02.0033	Operasional Pelayanan Puskesmas	95.649.500,00	133.815.000,00	38.165.500,00				
1.02.02.2.02.0036	Investigasi Awal Kejadian Tidak Diharapkan (Kejadian Ikutan Pasca Imunisasi dan Pemberian Obat Massal)	1.200.000,00	2.000.000,00	800.000,00				
1.02.02.2.02.0040	Pengelolaan pelayanan kesehatan orang dengan Tuberkulosis	1.800.000,00	5.000.000,00	3.200.000,00				
1.02.02.2.02.0041	Pengelolaan pelayanan kesehatan orang dengan HIV (ODHIV)	0,00	4.000.000,00	4.000.000,00				
1.02.02.2.02.0044	Pengelolaan Pelayanan Kesehatan Reproduksi	0,00	13.200.000,00	13.200.000,00				
1.02.02.2.02.0046	Pengelolaan upaya kesehatan Ibu dan Anak	0,00	106.900.000,00	106.900.000,00				
1.02.02.2.03	Penyelenggaraan Sistem Informasi Kesehatan Secara Terintegrasi	0,00	853.000,00	853.000,00				
1.02.02.2.03.0002	Pengelolaan Sistem Informasi Kesehatan	0,00	853.000,00	853.000,00				
1.02.01	PROGRAM PENUNJANG URUSAN PEMERINTAHAN DAERAH KABUPATEN/KOTA	1.644.500.000,00	2.000.000.000,00	355.500.000,00				
1.02.01.2.10	Peningkatan Pelayanan BLUD	1.644.500.000,00	2.000.000.000,00	355.500.000,00				
1.02.01.2.10.0001	Pelayanan dan Penunjang Pelayanan BLUD	1.644.500.000,00	2.000.000.000,00	355.500.000,00				
1.02.0.00.0.00.01.0300	UPTD. Puskesmas Abiansemal II	1.276.301.800,00	1.733.723.787,00	457.421.987,00				
1.02.02	PROGRAM PEMENUHAN UPAYA KESEHATAN PERORANGAN DAN UPAYA KESEHATAN MASYARAKAT	376.301.800,00	627.154.000,00	250.852.200,00				
1.02.02.2.02	Penyediaan Layanan Kesehatan untuk UKM dan UKP Rujukan Tingkat Daerah Kabupaten/Kota	376.301.800,00	626.429.000,00	250.127.200,00				
1.02.02.2.02.0001	Pengelolaan Pelayanan Kesehatan Ibu Hamil	51.700.000,00	5.000.000,00	-46.700.000,00				
1.02.02.2.02.0002	Pengelolaan Pelayanan Kesehatan Ibu Bersalin	0,00	35.000.000,00	35.000.000,00				
1.02.02.2.02.0005	Pengelolaan Pelayanan Kesehatan pada Usia Pendidikan Dasar	17.100.000,00	33.600.000,00	16.500.000,00				
1.02.02.2.02.0011	Pengelolaan Pelayanan Kesehatan Orang Terduga Tuberkulosis	2.500.000,00	5.000.000,00	2.500.000,00				
1.02.02.2.02.0012	Pengelolaan Pelayanan Kesehatan Orang dengan Risiko Terinfeksi HIV	0,00	6.000.000,00	6.000.000,00				
1.02.02.2.02.0015	Pengelolaan Pelayanan Kesehatan Gizi Masyarakat	15.200.000,00	171.882.000,00	156.682.000,00				
1.02.02.2.02.0017	Pengelolaan Pelayanan Kesehatan Lingkungan	2.000.000,00	20.000.000,00	18.000.000,00				

		URUSAN PEMERINTAHAN DAERAH				KET
		DAN PROGRAM, KEGIATAN DAN SUB KEGIATAN				
2		PLAFON ANGGARAN SEMENTARA (Rp)				
1		3	4	5	6	
		SEBELUM PERUBAHAN	SETELAH PERUBAHAN	BERTAMBAH/BERKURANG		
1.02.02.2.02.0020	Pengelolaan Surveilans Kesehatan	600.000,00	16.660.000,00	16.060.000,00		
1.02.02.2.02.0025	Pelayanan Kesehatan Penyakit Menular dan Tidak Menular	46.600.000,00	107.700.000,00	61.100.000,00		
1.02.02.2.02.0033	Operasional Pelayanan Puskesmas	95.261.800,00	134.887.000,00	39.625.200,00		
1.02.02.2.02.0036	Investigasi Awal Kejadian Tidak Diharapkan (Kejadian Ikutan Pasca Imunisasi dan Pemberian Obat Massal)	400.000,00	800.000,00	400.000,00		
1.02.02.2.02.0040	Pengelolaan pelayanan kesehatan orang dengan Tuberkulosis	3.600.000,00	5.000.000,00	1.400.000,00		
1.02.02.2.02.0041	Pengelolaan pelayanan kesehatan orang dengan HIV (ODHIV)	0,00	5.000.000,00	5.000.000,00		
1.02.02.2.02.0044	Pengelolaan Pelayanan Kesehatan Reproduksi	0,00	5.000.000,00	5.000.000,00		
1.02.02.2.02.0046	Pengelolaan upaya kesehatan Ibu dan Anak	0,00	74.900.000,00	74.900.000,00		
1.02.02.2.03	<b>Penyelenggaraan Sistem Informasi Kesehatan Secara Terintegrasi</b>	0,00	725.000,00	725.000,00		
1.02.02.2.03.0002	Pengelolaan Sistem Informasi Kesehatan	0,00	725.000,00	725.000,00		
1.02.01	<b>PROGRAM PENUNJANG URUSAN PEMERINTAHAN DAERAH KABUPATEN/KOTA</b>	900.000.000,00	1.106.569.787,00	206.569.787,00		
1.02.01.2.10	<b>Peningkatan Pelayanan BLUD</b>	900.000.000,00	1.106.569.787,00	206.569.787,00		
1.02.01.2.10.0001	Pelayanan dan Penunjang Pelayanan BLUD	900.000.000,00	1.106.569.787,00	206.569.787,00		
1.02.0.00.0.00.01.0400	<b>UPTD. Puskesmas Abiansemal III</b>	1.494.359.089,00	1.908.125.100,00	413.766.011,00		
1.02.02	<b>PROGRAM PEMENUHAN UPAYA KESEHATAN PERORANGAN DAN UPAYA KESEHATAN MASYARAKAT</b>	384.773.600,00	545.926.000,00	161.152.400,00		
1.02.02.2.02	<b>Penyediaan Layanan Kesehatan untuk UKM dan UKP Rujukan Tingkat Daerah Kabupaten/Kota</b>	384.773.600,00	545.637.000,00	160.863.400,00		
1.02.02.2.02.0001	Pengelolaan Pelayanan Kesehatan Ibu Hamil	32.200.000,00	2.500.000,00	-29.700.000,00		
1.02.02.2.02.0002	Pengelolaan Pelayanan Kesehatan Ibu Bersalin	0,00	5.100.000,00	5.100.000,00		
1.02.02.2.02.0005	Pengelolaan Pelayanan Kesehatan pada Usia Pendidikan Dasar	29.800.000,00	62.000.000,00	32.200.000,00		
1.02.02.2.02.0011	Pengelolaan Pelayanan Kesehatan Orang Terduga Tuberkulosis	11.550.000,00	13.600.000,00	2.050.000,00		
1.02.02.2.02.0012	Pengelolaan Pelayanan Kesehatan Orang dengan Risiko Terinfeksi HIV	5.700.000,00	6.250.000,00	550.000,00		
1.02.02.2.02.0015	Pengelolaan Pelayanan Kesehatan Gizi Masyarakat	36.450.000,00	152.052.000,00	115.602.000,00		
1.02.02.2.02.0017	Pengelolaan Pelayanan Kesehatan Lingkungan	4.400.000,00	12.000.000,00	7.600.000,00		
1.02.02.2.02.0020	Pengelolaan Surveilans Kesehatan	750.000,00	13.500.000,00	12.750.000,00		
1.02.02.2.02.0025	Pelayanan Kesehatan Penyakit Menular dan Tidak Menular	32.850.000,00	91.500.000,00	58.650.000,00		
1.02.02.2.02.0033	Operasional Pelayanan Puskesmas	86.673.600,00	117.735.000,00	31.061.400,00		
1.02.02.2.02.0036	Investigasi Awal Kejadian Tidak Diharapkan (Kejadian Ikutan Pasca Imunisasi dan Pemberian Obat Massal)	3.000.000,00	1.200.000,00	-1.800.000,00		
1.02.02.2.02.0040	Pengelolaan pelayanan kesehatan orang dengan Tuberkulosis	4.400.000,00	3.000.000,00	-1.400.000,00		
1.02.02.2.02.0041	Pengelolaan pelayanan kesehatan orang dengan HIV (ODHIV)	0,00	5.000.000,00	5.000.000,00		
1.02.02.2.02.0044	Pengelolaan Pelayanan Kesehatan Reproduksi	0,00	3.300.000,00	3.300.000,00		
1.02.02.2.02.0046	Pengelolaan upaya kesehatan Ibu dan Anak	0,00	56.900.000,00	56.900.000,00		
1.02.02.2.03	<b>Penyelenggaraan Sistem Informasi Kesehatan Secara Terintegrasi</b>	0,00	289.000,00	289.000,00		
1.02.02.2.03.0002	Pengelolaan Sistem Informasi Kesehatan	0,00	289.000,00	289.000,00		
1.02.01	<b>PROGRAM PENUNJANG URUSAN PEMERINTAHAN DAERAH KABUPATEN/KOTA</b>	1.109.565.489,00	1.362.199.100,00	252.613.611,00		
1.02.01.2.10	<b>Peningkatan Pelayanan BLUD</b>	1.109.565.489,00	1.362.199.100,00	252.613.611,00		

1	URUSAN PEMERINTAHAN DAERAH DAN PROGRAM, KEGIATAN DAN SUB KEGIATAN	PLAFON ANGGARAN SEMENTARA (Rp)			KET
		SEBELUM PERUBAHAN	SETELAH PERUBAHAN	BERTAMBAH/BERKURANG	
2	3	4	5	6	
1.02.01.2.10.0001	Pelayanan dan Penunjang Pelayanan BLUD	1.109.585.489,00	1.362.199.100,00	252.613.611,00	
1.02.0.00.0.00.01.0500	UPTD Puskesmas Abiansemal IV	1.353.552.521,00	1.941.820.585,00	588.268.064,00	
1.02.02	PROGRAM PEMENUHAN UPAYA KESEHATAN PERORANGAN DAN UPAYA KESEHATAN MASYARAKAT	223.349.600,00	617.641.000,00	394.291.400,00	
1.02.02.2.02	Penyediaan Layanan Kesehatan untuk UKM dan UKP Rujukan Tingkat Daerah Kabupaten/Kota	223.349.600,00	617.598.000,00	394.248.400,00	
1.02.02.2.02.0002	Pengelolaan Pelayanan Kesehatan Ibu Bersalin	0,00	39.000.000,00	39.000.000,00	
1.02.02.2.02.0005	Pengelolaan Pelayanan Kesehatan pada Usia Pendidikan Dasar	11.600.000,00	28.400.000,00	16.800.000,00	
1.02.02.2.02.0011	Pengelolaan Pelayanan Kesehatan Orang Terduga Tuberkulosis	6.000.000,00	8.250.000,00	2.250.000,00	
1.02.02.2.02.0012	Pengelolaan Pelayanan Kesehatan Orang dengan Risiko Terinfeksi HIV	0,00	12.500.000,00	12.500.000,00	
1.02.02.2.02.0015	Pengelolaan Pelayanan Kesehatan Gizi Masyarakat	21.410.000,00	179.969.000,00	158.559.000,00	
1.02.02.2.02.0017	Pengelolaan Pelayanan Kesehatan Lingkungan	12.100.000,00	14.400.000,00	2.300.000,00	
1.02.02.2.02.0020	Pengelolaan Surveilans Kesehatan	800.000,00	9.500.000,00	8.700.000,00	
1.02.02.2.02.0025	Pelayanan Kesehatan Penyakit Menular dan Tidak Menular	23.950.000,00	107.400.000,00	83.450.000,00	
1.02.02.2.02.0033	Operasional Pelayanan Puskesmas	56.249.600,00	133.449.000,00	77.199.400,00	
1.02.02.2.02.0040	Pengelolaan pelayanan kesehatan orang dengan Tuberkulosis	0,00	8.250.000,00	8.250.000,00	
1.02.02.2.02.0041	Pengelolaan pelayanan kesehatan orang dengan HIV (ODHIV)	0,00	5.000.000,00	5.000.000,00	
1.02.02.2.02.0044	Pengelolaan Pelayanan Kesehatan Reproduksi	0,00	41.480.000,00	41.480.000,00	
1.02.02.2.02.0046	Pengelolaan upaya kesehatan Ibu dan Anak	0,00	30.000.000,00	30.000.000,00	
1.02.02.2.03	Penyelenggaraan Sistem Informasi Kesehatan Secara Terintegrasi	0,00	43.000,00	43.000,00	
1.02.02.2.03.0002	Pengelolaan Sistem Informasi Kesehatan	0,00	43.000,00	43.000,00	
1.02.01	PROGRAM PENUNJANG URUSAN PEMERINTAHAN DAERAH KABUPATEN/KOTA	1.130.202.921,00	1.324.179.585,00	193.976.664,00	
1.02.01.2.10	Peningkatan Pelayanan BLUD	1.130.202.921,00	1.324.179.585,00	193.976.664,00	
1.02.01.2.10.0001	Pelayanan dan Penunjang Pelayanan BLUD	1.130.202.921,00	1.324.179.585,00	193.976.664,00	
1.02.0.00.0.00.01.0600	UPTD. Puskesmas Kuta I	2.179.531.793,00	2.357.723.000,00	178.191.207,00	
1.02.02	PROGRAM PEMENUHAN UPAYA KESEHATAN PERORANGAN DAN UPAYA KESEHATAN MASYARAKAT	539.531.793,00	595.173.000,00	55.641.207,00	
1.02.02.2.02	Penyediaan Layanan Kesehatan untuk UKM dan UKP Rujukan Tingkat Daerah Kabupaten/Kota	539.531.793,00	595.049.000,00	55.517.207,00	
1.02.02.2.02.0001	Pengelolaan Pelayanan Kesehatan Ibu Hamil	57.100.000,00	10.250.000,00	-46.850.000,00	
1.02.02.2.02.0002	Pengelolaan Pelayanan Kesehatan Ibu Bersalin	0,00	7.500.000,00	7.500.000,00	
1.02.02.2.02.0005	Pengelolaan Pelayanan Kesehatan pada Usia Pendidikan Dasar	26.000.000,00	22.400.000,00	-3.600.000,00	
1.02.02.2.02.0011	Pengelolaan Pelayanan Kesehatan Orang Terduga Tuberkulosis	8.100.000,00	6.300.000,00	-1.800.000,00	
1.02.02.2.02.0012	Pengelolaan Pelayanan Kesehatan Orang dengan Risiko Terinfeksi HIV	6.600.000,00	7.700.000,00	1.100.000,00	
1.02.02.2.02.0015	Pengelolaan Pelayanan Kesehatan Gizi Masyarakat	38.350.000,00	166.528.000,00	128.178.000,00	
1.02.02.2.02.0017	Pengelolaan Pelayanan Kesehatan Lingkungan	14.300.000,00	12.150.000,00	-2.150.000,00	
1.02.02.2.02.0020	Pengelolaan Surveilans Kesehatan	900.000,00	17.500.000,00	16.600.000,00	
1.02.02.2.02.0025	Pelayanan Kesehatan Penyakit Menular dan Tidak Menular	81.700.000,00	110.350.000,00	28.650.000,00	
1.02.02.2.02.0033	Operasional Pelayanan Puskesmas	132.545.793,00	131.571.000,00	-974.793,00	

1	2	URUSAN PEMERINTAHAN DAERAH			PLAFON ANGGARAN SEMENTARA (Rp)			KET
		DAN PROGRAM, KEGIATAN DAN SUB KEGIATAN	SEBELUM PERUBAHAN	3	4	5	BERTAMBAH/BERKURANG	
1.02.02.2.02.0034		Operasional Pelayanan Fasilitas Kesehatan Lainnya	0,00	12.550.000,00	12.550.000,00	12.550.000,00	6	
1.02.02.2.02.0036		Investigasi Awal Kejadian Tidak Diharapkan (Kejadian Ikutan Pasca Imunisasi dan Pemberian Obat Massal)	1.000.000,00	200.000,00	200.000,00	-800.000,00		
1.02.02.2.02.0040		Pengelolaan pelayanan kesehatan orang dengan Tuberkulosis	3.300.000,00	3.300.000,00	3.300.000,00	0,00		
1.02.02.2.02.0044		Pengelolaan Pelayanan Kesehatan Reproduksi	0,00	1.550.000,00	1.550.000,00	1.550.000,00		
1.02.02.2.02.0046		Pengelolaan upaya kesehatan Ibu dan Anak	0,00	85.200.000,00	85.200.000,00	85.200.000,00		
1.02.02.2.03		<b>Penyelenggaraan Sistem Informasi Kesehatan Secara Terintegrasi</b>	0,00	124.000,00	124.000,00	124.000,00		
1.02.02.2.03.0002		Pengelolaan Sistem Informasi Kesehatan	0,00	124.000,00	124.000,00	124.000,00		
1.02.05		<b>PROGRAM PEMBERDAYAAN MASYARAKAT BIDANG KESEHATAN</b>	0,00	12.550.000,00	12.550.000,00	12.550.000,00		
1.02.05.2.03		<b>Pengembangan dan Pelaksanaan Upaya Kesehatan Bersumber Daya Masyarakat (UKBM) Tingkat Daerah Kabupaten/Kota</b>	0,00	12.550.000,00	12.550.000,00	12.550.000,00		
1.02.05.2.03.0001		Bimbingan Teknis dan Supervisi Pengembangan dan Pelaksanaan Upaya Kesehatan Bersumber Daya Masyarakat (UKBM)	0,00	12.550.000,00	12.550.000,00	12.550.000,00		
1.02.01		<b>PROGRAM PENUNJANG URUSAN PEMERINTAHAN DAERAH KABUPATEN/KOTA</b>	1.640.000.000,00	1.750.000.000,00	1.750.000.000,00	110.000.000,00		
1.02.01.2.10		<b>Peningkatan Pelayanan BLUD</b>	1.640.000.000,00	1.750.000.000,00	1.750.000.000,00	110.000.000,00		
1.02.01.2.10.0001		Pelayanan dan Penunjang Pelayanan BLUD	1.640.000.000,00	1.750.000.000,00	1.750.000.000,00	110.000.000,00		
1.02.0.00.0.00.01.0700		<b>UPTD. Puskesmas Kuta II</b>	903.574.000,00	1.448.683.613,00	1.448.683.613,00	545.109.613,00		
1.02.02		<b>PROGRAM PEMENUHAN UPAYA KESEHATAN PERORANGAN DAN UPAYA KESEHATAN MASYARAKAT</b>	206.574.000,00	457.416.000,00	457.416.000,00	250.842.000,00		
1.02.02.2.02		<b>Penyediaan Layanan Kesehatan untuk UKM dan UKP Rujukan Tingkat Daerah Kabupaten/Kota</b>	206.574.000,00	457.336.000,00	457.336.000,00	250.762.000,00		
1.02.02.2.02.0001		Pengelolaan Pelayanan Kesehatan Ibu Hamil	12.200.000,00	34.000.000,00	34.000.000,00	21.800.000,00		
1.02.02.2.02.0002		Pengelolaan Pelayanan Kesehatan Ibu Bersalin	0,00	9.000.000,00	9.000.000,00	9.000.000,00		
1.02.02.2.02.0005		Pengelolaan Pelayanan Kesehatan pada Usia Pendidikan Dasar	6.000.000,00	21.200.000,00	21.200.000,00	15.200.000,00		
1.02.02.2.02.0011		Pengelolaan Pelayanan Kesehatan Orang Terduga Tuberkulosis	5.500.000,00	11.000.000,00	11.000.000,00	5.500.000,00		
1.02.02.2.02.0012		Pengelolaan Pelayanan Kesehatan Orang dengan Risiko Terinfeksi HIV	10.150.000,00	5.500.000,00	5.500.000,00	-4.650.000,00		
1.02.02.2.02.0015		Pengelolaan Pelayanan Kesehatan Gizi Masyarakat	19.950.000,00	126.318.000,00	126.318.000,00	106.368.000,00		
1.02.02.2.02.0017		Pengelolaan Pelayanan Kesehatan Lingkungan	6.600.000,00	12.250.000,00	12.250.000,00	5.650.000,00		
1.02.02.2.02.0020		Pengelolaan Surveilans Kesehatan	6.000.000,00	17.000.000,00	17.000.000,00	11.000.000,00		
1.02.02.2.02.0025		Pelayanan Kesehatan Penyakit Menular dan Tidak Menular	28.550.000,00	60.700.000,00	60.700.000,00	32.150.000,00		
1.02.02.2.02.0033		Operasional Pelayanan Puskesmas	51.424.000,00	101.043.000,00	101.043.000,00	49.619.000,00		
1.02.02.2.02.0034		Operasional Pelayanan Fasilitas Kesehatan Lainnya	0,00	9.300.000,00	9.300.000,00	9.300.000,00		
1.02.02.2.02.0036		Investigasi Awal Kejadian Tidak Diharapkan (Kejadian Ikutan Pasca Imunisasi dan Pemberian Obat Massal)	1.000.000,00	1.200.000,00	1.200.000,00	200.000,00		
1.02.02.2.02.0040		Pengelolaan pelayanan kesehatan orang dengan Tuberkulosis	4.000.000,00	4.000.000,00	4.000.000,00	0,00		
1.02.02.2.02.0041		Pengelolaan pelayanan kesehatan orang dengan HIV (ODHIV)	0,00	6.600.000,00	6.600.000,00	6.600.000,00		
1.02.02.2.02.0044		Pengelolaan Pelayanan Kesehatan Reproduksi	0,00	3.200.000,00	3.200.000,00	3.200.000,00		
1.02.02.2.02.0046		Pengelolaan upaya kesehatan Ibu dan Anak	0,00	35.025.000,00	35.025.000,00	35.025.000,00		
1.02.02.2.03		<b>Penyelenggaraan Sistem Informasi Kesehatan Secara Terintegrasi</b>	0,00	80.000,00	80.000,00	80.000,00		
1.02.02.2.03.0002		Pengelolaan Sistem Informasi Kesehatan	0,00	80.000,00	80.000,00	80.000,00		
1.02.05		<b>PROGRAM PEMBERDAYAAN MASYARAKAT BIDANG KESEHATAN</b>	0,00	10.800.000,00	10.800.000,00	10.800.000,00		

1	2	URUSAN PEMERINTAHAN DAERAH			PLAFON ANGGARAN SEMENTARA (Rp)			KET
		DAN PROGRAM, KEGIATAN DAN SUB KEGIATAN			SEBELUM PERUBAHAN	SETELAH PERUBAHAN	BERTAMBAH/BERKURANG	
			3	4	5	6		
1.02.05.2.03		Pengembangan dan Pelaksanaan Upaya Kesehatan Bersumber Daya Masyarakat (UKBM) Tingkat Daerah Kabupaten/Kota	0,00	10.800.000,00	10.800.000,00	10.800.000,00		
1.02.05.2.03.0001		Bimbingan Teknis dan Supervisi Pengembangan dan Pelaksanaan Upaya Kesehatan Bersumber Daya Masyarakat (UKBM)	0,00	10.800.000,00	10.800.000,00	10.800.000,00		
1.02.01		<b>PROGRAM PENUNJANG URUSAN PEMERINTAHAN DAERAH KABUPATEN/KOTA</b>	697.000.000,00	980.467.613,00	283.467.613,00	283.467.613,00		
1.02.01.2.10		<b>Peningkatan Pelayanan BLUD</b>	697.000.000,00	980.467.613,00	283.467.613,00	283.467.613,00		
1.02.01.2.10.0001		Pelayanan dan Penunjang Pelayanan BLUD	697.000.000,00	980.467.613,00	283.467.613,00	283.467.613,00		
1.02.0.00.0.00.01.0900		<b>UPTD. Puskesmas Kuta Selatan</b>	3.097.558.859,00	4.018.545.549,00	920.986.690,00	920.986.690,00		
1.02.02		<b>PROGRAM PEMENUHAN UPAYA KESEHATAN PERORANGAN DAN UPAYA KESEHATAN MASYARAKAT</b>	670.245.500,00	909.473.000,00	239.227.500,00	239.227.500,00		
1.02.02.2.02		<b>Penyediaan Layanan Kesehatan untuk UKM dan UKP Rujukan Tingkat Daerah Kabupaten/Kota</b>	670.245.500,00	909.409.000,00	239.163.500,00	239.163.500,00		
1.02.02.2.02.0001		Pengelolaan Pelayanan Kesehatan Ibu Hamil	37.250.000,00	12.000.000,00	-25.250.000,00	-25.250.000,00		
1.02.02.2.02.0002		Pengelolaan Pelayanan Kesehatan Ibu Bersalin	0,00	9.600.000,00	9.600.000,00	9.600.000,00		
1.02.02.2.02.0005		Pengelolaan Pelayanan Kesehatan pada Usia Pendidikan Dasar	36.300.000,00	87.600.000,00	51.300.000,00	51.300.000,00		
1.02.02.2.02.0011		Pengelolaan Pelayanan Kesehatan Orang Terduga Tuberkulosis	10.800.000,00	7.200.000,00	-3.600.000,00	-3.600.000,00		
1.02.02.2.02.0012		Pengelolaan Pelayanan Kesehatan Orang dengan Risiko Terinfeksi HIV	0,00	19.250.000,00	19.250.000,00	19.250.000,00		
1.02.02.2.02.0015		Pengelolaan Pelayanan Kesehatan Gizi Masyarakat	68.000.000,00	260.489.000,00	192.489.000,00	192.489.000,00		
1.02.02.2.02.0017		Pengelolaan Pelayanan Kesehatan Lingkungan	19.200.000,00	20.700.000,00	1.500.000,00	1.500.000,00		
1.02.02.2.02.0020		Pengelolaan Surveilans Kesehatan	1.600.000,00	24.800.000,00	23.200.000,00	23.200.000,00		
1.02.02.2.02.0025		Pelayanan Kesehatan Penyakit Menular dan Tidak Menular	104.350.000,00	141.550.000,00	37.200.000,00	37.200.000,00		
1.02.02.2.02.0033		Operasional Pelayanan Puskesmas	144.525.500,00	198.220.000,00	53.694.500,00	53.694.500,00		
1.02.02.2.02.0034		Operasional Pelayanan Fasilitas Kesehatan Lainnya	0,00	13.500.000,00	13.500.000,00	13.500.000,00		
1.02.02.2.02.0036		Investigasi Awal Kejadian Tidak Diharapkan (Kejadian Ikutan Pasca Imunisasi dan Pemberian Obat Massal)	3.000.000,00	3.000.000,00	0,00	0,00		
1.02.02.2.02.0040		Pengelolaan pelayanan kesehatan orang dengan Tuberkulosis	6.600.000,00	14.400.000,00	7.800.000,00	7.800.000,00		
1.02.02.2.02.0041		Pengelolaan pelayanan kesehatan orang dengan HIV (ODHIV)	24.000.000,00	12.000.000,00	-12.000.000,00	-12.000.000,00		
1.02.02.2.02.0044		Pengelolaan Pelayanan Kesehatan Reproduksi	0,00	15.300.000,00	15.300.000,00	15.300.000,00		
1.02.02.2.02.0046		Pengelolaan upaya kesehatan Ibu dan Anak	0,00	69.800.000,00	69.800.000,00	69.800.000,00		
1.02.02.2.03		<b>Penyelenggaraan Sistem Informasi Kesehatan Secara Terintegrasi</b>	0,00	64.000,00	64.000,00	64.000,00		
1.02.02.2.03.0002		Pengelolaan Sistem Informasi Kesehatan	0,00	64.000,00	64.000,00	64.000,00		
1.02.05		<b>PROGRAM PEMBERDAYAAN MASYARAKAT BIDANG KESEHATAN</b>	0,00	8.100.000,00	8.100.000,00	8.100.000,00		
1.02.05.2.03		<b>Pengembangan dan Pelaksanaan Upaya Kesehatan Bersumber Daya Masyarakat (UKBM) Tingkat Daerah Kabupaten/Kota</b>	0,00	8.100.000,00	8.100.000,00	8.100.000,00		
1.02.05.2.03.0001		Bimbingan Teknis dan Supervisi Pengembangan dan Pelaksanaan Upaya Kesehatan Bersumber Daya Masyarakat (UKBM)	0,00	8.100.000,00	8.100.000,00	8.100.000,00		
1.02.01		<b>PROGRAM PENUNJANG URUSAN PEMERINTAHAN DAERAH KABUPATEN/KOTA</b>	2.427.313.359,00	3.100.972.549,00	673.659.190,00	673.659.190,00		
1.02.01.2.10		<b>Peningkatan Pelayanan BLUD</b>	2.427.313.359,00	3.100.972.549,00	673.659.190,00	673.659.190,00		
1.02.01.2.10.0001		Pelayanan dan Penunjang Pelayanan BLUD	2.427.313.359,00	3.100.972.549,00	673.659.190,00	673.659.190,00		
1.02.0.00.0.00.01.0900		<b>UPTD. Puskesmas Mengwi I</b>	2.824.363.500,00	3.320.123.134,00	495.759.634,00	495.759.634,00		
1.02.02		<b>PROGRAM PEMENUHAN UPAYA KESEHATAN PERORANGAN DAN UPAYA KESEHATAN MASYARAKAT</b>	524.689.500,00	836.479.000,00	311.789.500,00	311.789.500,00		
1.02.02.2.02		<b>Penyediaan Layanan Kesehatan untuk UKM dan UKP Rujukan Tingkat Daerah Kabupaten/Kota</b>	524.689.500,00	836.327.000,00	311.637.500,00	311.637.500,00		



1	URUSAN PEMERINTAHAN DAERAH DAN PROGRAM, KEGIATAN DAN SUB KEGIATAN	PLAFON ANGGARAN SEMENTARA (Rp)			KET
		SEBELUM PERUBAHAN	SETELAH PERUBAHAN	BERTAMBAH/BERKURANG	
2	3	4	5	6	
1.02.02.2.02.0001	Pengelolaan Pelayanan Kesehatan Ibu Hamil	173.550.000,00	18.000.000,00	-155.550.000,00	
1.02.02.2.02.0005	Pengelolaan Pelayanan Kesehatan pada Usia Pendidikan Dasar	22.800.000,00	37.100.000,00	14.300.000,00	
1.02.02.2.02.0011	Pengelolaan Pelayanan Kesehatan Orang Terduga Tuberkulosis	5.200.000,00	9.000.000,00	3.800.000,00	
1.02.02.2.02.0012	Pengelolaan Pelayanan Kesehatan Orang dengan Risiko Terinfeksi HIV	2.750.000,00	2.750.000,00	0,00	
1.02.02.2.02.0015	Pengelolaan Pelayanan Kesehatan Gizi Masyarakat	27.750.000,00	231.710.000,00	203.960.000,00	
1.02.02.2.02.0017	Pengelolaan Pelayanan Kesehatan Lingkungan	6.000.000,00	16.650.000,00	10.650.000,00	
1.02.02.2.02.0020	Pengelolaan Surveilans Kesehatan	3.400.000,00	16.750.000,00	13.350.000,00	
1.02.02.2.02.0025	Pelayanan Kesehatan Penyakit Menular dan Tidak Menular	35.650.000,00	166.950.000,00	131.300.000,00	
1.02.02.2.02.0033	Operasional Pelayanan Puskesmas	131.814.500,00	180.067.000,00	48.252.500,00	
1.02.02.2.02.0034	Operasional Pelayanan Fasilitas Kesehatan Lainnya	0,00	13.150.000,00	13.150.000,00	
1.02.02.2.02.0036	Investigasi Awal Kejadian Tidak Diharapkan (Kejadian Ikutan Pasca Imunisasi dan Pemberian Obat Massal)	50.000,00	400.000,00	350.000,00	
1.02.02.2.02.0040	Pengelolaan pelayanan kesehatan orang dengan Tuberkulosis	4.400.000,00	7.100.000,00	2.700.000,00	
1.02.02.2.02.0041	Pengelolaan pelayanan kesehatan orang dengan HIV (ODHIV)	0,00	3.600.000,00	3.600.000,00	
1.02.02.2.02.0044	Pengelolaan Pelayanan Kesehatan Reproduksi	0,00	32.000.000,00	32.000.000,00	
1.02.02.2.02.0046	Pengelolaan upaya kesehatan Ibu dan Anak	0,00	101.100.000,00	101.100.000,00	
1.02.02.2.03	<b>Penyelenggaraan Sistem Informasi Kesehatan Secara Terintegrasi</b>	0,00	152.000,00	152.000,00	
1.02.02.2.03.0002	Pengelolaan Sistem Informasi Kesehatan	0,00	152.000,00	152.000,00	
1.02.01	<b>PROGRAM PENUNJANG URUSAN PEMERINTAHAN DAERAH KABUPATEN/KOTA</b>	2.299.674.000,00	2.483.644.134,00	183.970.134,00	
1.02.01.2.10	<b>Peningkatan Pelayanan BLUD</b>	2.299.674.000,00	2.483.644.134,00	183.970.134,00	
1.02.01.2.10.0001	Pelayanan dan Penujangan Pelayanan BLUD	2.299.674.000,00	2.483.644.134,00	183.970.134,00	
1.02.0.00.0.00.01.1000	<b>UPTD. Puskesmas Mengwi II</b>	1.939.501.499,00	2.489.367.172,00	549.865.673,00	
1.02.02	<b>PROGRAM PEMENUHAN UPAYA KESEHATAN PERORANGAN DAN UPAYA KESEHATAN MASYARAKAT</b>	499.290.300,00	832.634.000,00	333.343.700,00	
1.02.02.2.02	<b>Penyediaan Layanan Kesehatan untuk UKM dan UKP Rujukan Tingkat Daerah Kabupaten/Kota</b>	499.290.300,00	832.337.000,00	333.046.700,00	
1.02.02.2.02.0001	Pengelolaan Pelayanan Kesehatan Ibu Hamil	35.650.000,00	9.100.000,00	-26.550.000,00	
1.02.02.2.02.0002	Pengelolaan Pelayanan Kesehatan Ibu Bersalin	0,00	18.750.000,00	18.750.000,00	
1.02.02.2.02.0005	Pengelolaan Pelayanan Kesehatan pada Usia Pendidikan Dasar	35.600.000,00	37.200.000,00	1.600.000,00	
1.02.02.2.02.0011	Pengelolaan Pelayanan Kesehatan Orang Terduga Tuberkulosis	9.900.000,00	7.700.000,00	-2.200.000,00	
1.02.02.2.02.0012	Pengelolaan Pelayanan Kesehatan Orang dengan Risiko Terinfeksi HIV	0,00	10.000.000,00	10.000.000,00	
1.02.02.2.02.0015	Pengelolaan Pelayanan Kesehatan Gizi Masyarakat	30.900.000,00	229.835.000,00	198.935.000,00	
1.02.02.2.02.0017	Pengelolaan Pelayanan Kesehatan Lingkungan	11.000.000,00	11.000.000,00	0,00	
1.02.02.2.02.0020	Pengelolaan Surveilans Kesehatan	8.350.000,00	18.600.000,00	10.250.000,00	
1.02.02.2.02.0025	Pelayanan Kesehatan Penyakit Menular dan Tidak Menular	60.850.000,00	149.800.000,00	88.950.000,00	
1.02.02.2.02.0033	Operasional Pelayanan Puskesmas	132.725.300,00	179.952.000,00	47.226.700,00	
1.02.02.2.02.0036	Investigasi Awal Kejadian Tidak Diharapkan (Kejadian Ikutan Pasca Imunisasi dan Pemberian Obat Massal)	1.400.000,00	1.600.000,00	200.000,00	
1.02.02.2.02.0040	Pengelolaan pelayanan kesehatan orang dengan Tuberkulosis	6.000.000,00	15.000.000,00	9.000.000,00	

1	2	URUSAN PEMERINTAHAN DAERAH DAN PROGRAM, KEGIATAN DAN SUB KEGIATAN			PLAFON ANGGARAN SEMENTARA (Rp)			KET
		3	4	5	SEBELUM PERUBAHAN	SETELAH PERUBAHAN	BERTAMBAH/BERKURANG	
1.02.02.2.02.0041					0,00	800.000,00	800.000,00	6
1.02.02.2.02.0044					0,00	5.600.000,00	5.600.000,00	
1.02.02.2.02.0046					0,00	137.400.000,00	137.400.000,00	
1.02.02.2.03					0,00	287.000,00	297.000,00	
1.02.02.2.03.0002					0,00	287.000,00	297.000,00	
1.02.01					1.440.211.199,00	1.656.733.172,00	216.521.973,00	
1.02.01.2.10					1.440.211.199,00	1.656.733.172,00	216.521.973,00	
1.02.01.2.10.0001					1.440.211.199,00	1.656.733.172,00	216.521.973,00	
1.02.0.00.0.00.01.1100					1.372.820.289,00	2.007.169.592,00	634.349.303,00	
1.02.02					374.414.092,00	613.975.000,00	239.560.908,00	
1.02.02.2.02					374.414.092,00	613.975.000,00	239.540.908,00	
1.02.02.2.02.0001					9.600.000,00	11.200.000,00	1.600.000,00	
1.02.02.2.02.0002					0,00	13.800.000,00	13.800.000,00	
1.02.02.2.02.0005					31.850.000,00	42.400.000,00	10.550.000,00	
1.02.02.2.02.0011					1.000.000,00	2.400.000,00	1.400.000,00	
1.02.02.2.02.0012					0,00	750.000,00	750.000,00	
1.02.02.2.02.0015					1.600.000,00	185.722.000,00	184.122.000,00	
1.02.02.2.02.0017					7.600.000,00	9.650.000,00	2.050.000,00	
1.02.02.2.02.0020					0,00	28.400.000,00	28.400.000,00	
1.02.02.2.02.0025					69.380.000,00	111.900.000,00	42.520.000,00	
1.02.02.2.02.0033					92.214.092,00	132.653.000,00	40.438.908,00	
1.02.02.2.02.0034					0,00	9.380.000,00	9.380.000,00	
1.02.02.2.02.0036					0,00	500.000,00	500.000,00	
1.02.02.2.02.0040					3.000.000,00	6.000.000,00	3.000.000,00	
1.02.02.2.02.0041					0,00	1.600.000,00	1.600.000,00	
1.02.02.2.02.0044					0,00	16.000.000,00	16.000.000,00	
1.02.02.2.02.0046					12.150.000,00	41.600.000,00	29.450.000,00	
1.02.02.2.03					0,00	20.000,00	20.000,00	
1.02.02.2.03.0002					0,00	20.000,00	20.000,00	
1.02.01					998.406.197,00	1.393.194.592,00	394.788.395,00	
1.02.01.2.10					998.406.197,00	1.393.194.592,00	394.788.395,00	
1.02.01.2.10.0001					998.406.197,00	1.393.194.592,00	394.788.395,00	
1.02.0.00.0.00.01.1200					1.001.915.300,00	1.684.479.108,00	682.563.808,00	
1.02.02					221.915.300,00	601.060.000,00	379.144.700,00	
1.02.02.2.02					212.915.300,00	601.010.000,00	388.094.700,00	

1	2	URUSAN PEMERINTAHAN DAERAH			PLAFON ANGGARAN SEMENTARA (Rp)			KET
		DAN PROGRAM, KEGIATAN DAN SUB KEGIATAN			SEBELUM PERUBAHAN	SETELAH PERUBAHAN	BERTAMBAH/BERKURANG	
			3	4	5	6		
1.02.02.2.02.0001	Pengelolaan Pelayanan Kesehatan Ibu Hamil		22.527.200,00	5.000.000,00	-17.527.200,00			
1.02.02.2.02.0002	Pengelolaan Pelayanan Kesehatan Ibu Bersalin		0,00	2.850.000,00	2.850.000,00			
1.02.02.2.02.0005	Pengelolaan Pelayanan Kesehatan pada Usia Pendidikan Dasar		13.200.000,00	17.600.000,00	4.400.000,00			
1.02.02.2.02.0011	Pengelolaan Pelayanan Kesehatan Orang Terduga Tuberkulosis		2.500.000,00	7.600.000,00	5.100.000,00			
1.02.02.2.02.0012	Pengelolaan Pelayanan Kesehatan Orang dengan Risiko Terinfeksi HIV		0,00	1.250.000,00	1.250.000,00			
1.02.02.2.02.0015	Pengelolaan Pelayanan Kesehatan Gizi Masyarakat		1.800.000,00	171.782.000,00	169.982.000,00			
1.02.02.2.02.0017	Pengelolaan Pelayanan Kesehatan Lingkungan		24.000.000,00	30.000.000,00	6.000.000,00			
1.02.02.2.02.0020	Pengelolaan Surveilans Kesehatan		0,00	9.950.000,00	9.950.000,00			
1.02.02.2.02.0025	Pelayanan Kesehatan Penyakit Menular dan Tidak Menular		20.700.000,00	92.450.000,00	71.750.000,00			
1.02.02.2.02.0033	Operasional Pelayanan Puskesmas		55.888.100,00	132.478.000,00	76.589.900,00			
1.02.02.2.02.0040	Pengelolaan pelayanan kesehatan orang dengan Tuberkulosis		750.000,00	6.000.000,00	5.250.000,00			
1.02.02.2.02.0044	Pengelolaan Pelayanan Kesehatan Reproduksi		0,00	44.550.000,00	44.550.000,00			
1.02.02.2.02.0046	Pengelolaan upaya kesehatan Ibu dan Anak		0,00	79.500.000,00	79.500.000,00			
1.02.02.2.03	<b>Penyelenggaraan Sistem Informasi Kesehatan Secara Terintegrasi</b>		<b>0,00</b>	<b>50.000,00</b>	<b>50.000,00</b>			
1.02.02.2.03.0002	Pengelolaan Sistem Informasi Kesehatan		0,00	50.000,00	50.000,00			
1.02.05	<b>PROGRAM PEMBERDAYAAN MASYARAKAT BIDANG KESEHATAN</b>		<b>0,00</b>	<b>12.200.000,00</b>	<b>12.200.000,00</b>			
1.02.05.2.03	<b>Pengembangan dan Pelaksanaan Upaya Kesehatan Bersumber Daya Masyarakat (UKBM) Tingkat Daerah Kabupaten/Kota</b>		<b>0,00</b>	<b>12.200.000,00</b>	<b>12.200.000,00</b>			
1.02.05.2.03.0001	Bimbingan Teknis dan Supervisi Pengembangan dan Pelaksanaan Upaya Kesehatan Bersumber Daya Masyarakat (UKBM)		0,00	12.200.000,00	12.200.000,00			
1.02.01	<b>PROGRAM PENUNJANG URUSAN PEMERINTAHAN DAERAH KABUPATEN/KOTA</b>		<b>760.000.000,00</b>	<b>1.071.219.108,00</b>	<b>291.219.108,00</b>			
1.02.01.2.10	<b>Peningkatan Pelayanan BLUD</b>		<b>760.000.000,00</b>	<b>1.071.219.108,00</b>	<b>291.219.108,00</b>			
1.02.01.2.10.0001	Pelayanan dan Penujangan Pelayanan BLUD		760.000.000,00	1.071.219.108,00	291.219.108,00			
1.02.0.00.0.00.01.1300	<b>UPTD. Puskesmas Petang II</b>		<b>987.181.899,00</b>	<b>1.510.462.000,00</b>	<b>513.280.101,00</b>			
1.02.02	<b>PROGRAM PEMENUHAN UPAYA KESEHATAN PERORANGAN DAN UPAYA KESEHATAN MASYARAKAT</b>		<b>236.941.899,00</b>	<b>544.462.000,00</b>	<b>307.520.101,00</b>			
1.02.02.2.02	<b>Penyediaan Layanan Kesehatan untuk UKM dan UKP Rujukan Tingkat Daerah Kabupaten/Kota</b>		<b>236.941.899,00</b>	<b>544.410.000,00</b>	<b>307.468.101,00</b>			
1.02.02.2.02.0002	Pengelolaan Pelayanan Kesehatan Ibu Bersalin		0,00	3.500.000,00	3.500.000,00			
1.02.02.2.02.0005	Pengelolaan Pelayanan Kesehatan pada Usia Pendidikan Dasar		14.100.000,00	11.600.000,00	-2.500.000,00			
1.02.02.2.02.0011	Pengelolaan Pelayanan Kesehatan Orang Terduga Tuberkulosis		900.000,00	5.550.000,00	4.650.000,00			
1.02.02.2.02.0012	Pengelolaan Pelayanan Kesehatan Orang dengan Risiko Terinfeksi HIV		1.000.000,00	2.000.000,00	1.000.000,00			
1.02.02.2.02.0015	Pengelolaan Pelayanan Kesehatan Gizi Masyarakat		12.200.000,00	152.856.000,00	140.656.000,00			
1.02.02.2.02.0017	Pengelolaan Pelayanan Kesehatan Lingkungan		27.000.000,00	6.400.000,00	-20.600.000,00			
1.02.02.2.02.0020	Pengelolaan Surveilans Kesehatan		600.000,00	6.350.000,00	5.750.000,00			
1.02.02.2.02.0025	Pelayanan Kesehatan Penyakit Menular dan Tidak Menular		35.050.000,00	99.950.000,00	64.900.000,00			
1.02.02.2.02.0033	Operasional Pelayanan Puskesmas		55.591.899,00	117.604.000,00	62.012.101,00			
1.02.02.2.02.0036	Investigasi Awal Kejadian Tidak Diharapkan (Kejadian Ikutan Pasca Imunisasi dan Pemberian Obat Massal)		200.000,00	400.000,00	200.000,00			
1.02.02.2.02.0040	Pengelolaan pelayanan kesehatan orang dengan Tuberkulosis		800.000,00	14.400.000,00	13.600.000,00			

1	2	URUSAN PEMERINTAHAN DAERAH			PLAFON ANGGARAN SEMENTARA (Rp)			KET
		DAN PROGRAM, KEGIATAN DAN SUB KEGIATAN	SEBELUM PERUBAHAN	SETELAH PERUBAHAN	BERTAMBAH/BERKURANG			
			3	4	5	6		
1.02.02.2.02.0041	Pengelolaan pelayanan kesehatan orang dengan HIV (ODHIV)		0,00	6.000.000,00	6.000.000,00			
1.02.02.2.02.0046	Pengelolaan upaya kesehatan Ibu dan Anak		0,00	117.800.000,00	117.800.000,00			
1.02.02.2.03	Penyelenggaraan Sistem Informasi Kesehatan Secara Terintegrasi		0,00	52.000,00	52.000,00			
1.02.02.2.03.0002	Pengelolaan Sistem Informasi Kesehatan		0,00	52.000,00	52.000,00			
1.02.01	PROGRAM PENUNJANG URUSAN PEMERINTAHAN DAERAH KABUPATEN/KOTA		760.240.000,00	966.000.000,00	205.760.000,00			
1.02.01.2.10	Peningkatan Pelayanan BLUD		760.240.000,00	966.000.000,00	205.760.000,00			
1.02.01.2.10.0001	Pelayanan dan Penunjang Pelayanan BLUD		760.240.000,00	966.000.000,00	205.760.000,00			
1.02.0.00.0.00.01.1400	UPTD. Puskesmas Kuta Utara		2.397.513.089,00	3.244.236.530,00	846.723.441,00			
1.02.02	PROGRAM PEMENUHAN UPAYA KESEHATAN PERORANGAN DAN UPAYA KESEHATAN MASYARAKAT		692.023.000,00	823.710.000,00	131.687.000,00			
1.02.02.2.02	Penyediaan Layanan Kesehatan untuk UKM dan UKP Rujukan Tingkat Daerah Kabupaten/Kota		692.023.000,00	823.613.000,00	131.590.000,00			
1.02.02.2.02.0001	Pengelolaan Pelayanan Kesehatan Ibu Hamil		68.250.000,00	8.400.000,00	-59.850.000,00			
1.02.02.2.02.0002	Pengelolaan Pelayanan Kesehatan Ibu Bersalin		0,00	6.500.000,00	6.500.000,00			
1.02.02.2.02.0005	Pengelolaan Pelayanan Kesehatan pada Usia Pendidikan Dasar		51.650.000,00	60.800.000,00	9.150.000,00			
1.02.02.2.02.0011	Pengelolaan Pelayanan Kesehatan Orang Terduga Tuberkulosis		8.250.000,00	2.500.000,00	-5.750.000,00			
1.02.02.2.02.0012	Pengelolaan Pelayanan Kesehatan Orang dengan Risiko Terinfeksi HIV		4.500.000,00	9.000.000,00	4.500.000,00			
1.02.02.2.02.0015	Pengelolaan Pelayanan Kesehatan Gizi Masyarakat		119.050.000,00	230.888.000,00	111.838.000,00			
1.02.02.2.02.0017	Pengelolaan Pelayanan Kesehatan Lingkungan		18.000.000,00	20.700.000,00	2.700.000,00			
1.02.02.2.02.0020	Pengelolaan Surveilans Kesehatan		3.600.000,00	15.800.000,00	12.200.000,00			
1.02.02.2.02.0025	Pelayanan Kesehatan Penyakit Menular dan Tidak Menular		77.250.000,00	164.750.000,00	87.500.000,00			
1.02.02.2.02.0033	Operasional Pelayanan Puskesmas		145.848.000,00	178.975.000,00	33.127.000,00			
1.02.02.2.02.0034	Operasional Pelayanan Fasilitas Kesehatan Lainnya		0,00	13.500.000,00	13.500.000,00			
1.02.02.2.02.0036	Investigasi Awal Kejadian Tidak Diharapkan (Kejadian Ikutan Pasca Imunisasi dan Pemberian Obat Massal)		2.000.000,00	1.200.000,00	-800.000,00			
1.02.02.2.02.0040	Pengelolaan pelayanan kesehatan orang dengan Tuberkulosis		8.250.000,00	3.500.000,00	-4.750.000,00			
1.02.02.2.02.0041	Pengelolaan pelayanan kesehatan orang dengan HIV (ODHIV)		0,00	300.000,00	300.000,00			
1.02.02.2.02.0044	Pengelolaan Pelayanan Kesehatan Reproduksi		0,00	8.400.000,00	8.400.000,00			
1.02.02.2.02.0046	Pengelolaan upaya kesehatan Ibu dan Anak		0,00	98.400.000,00	98.400.000,00			
1.02.02.2.03	Penyelenggaraan Sistem Informasi Kesehatan Secara Terintegrasi		0,00	97.000,00	97.000,00			
1.02.02.2.03.0002	Pengelolaan Sistem Informasi Kesehatan		0,00	97.000,00	97.000,00			
1.02.05	PROGRAM PEMBERDAYAAN MASYARAKAT BIDANG KESEHATAN		0,00	5.250.000,00	5.250.000,00			
1.02.05.2.03	Pengembangan dan Pelaksanaan Upaya Kesehatan Bersumber Daya Masyarakat (UKBM) Tingkat Daerah Kabupaten/Kota		0,00	5.250.000,00	5.250.000,00			
1.02.05.2.03.0001	Bimbingan Teknis dan Supervisi Pengembangan dan Pelaksanaan Upaya Kesehatan Bersumber Daya Masyarakat (UKBM)		0,00	5.250.000,00	5.250.000,00			
1.02.01	PROGRAM PENUNJANG URUSAN PEMERINTAHAN DAERAH KABUPATEN/KOTA		1.705.490.089,00	2.415.276.530,00	709.786.441,00			
1.02.01.2.10	Peningkatan Pelayanan BLUD		1.705.490.089,00	2.415.276.530,00	709.786.441,00			
1.02.01.2.10.0001	Pelayanan dan Penunjang Pelayanan BLUD		1.705.490.089,00	2.415.276.530,00	709.786.441,00			
1.03	URUSAN PEMERINTAHAN BIDANG PEKERJAAN UMUM DAN PENATAAN RUANG		1.649.325.143.647,00	2.326.317.994.488,00	676.992.850.841,00			

1	2	URUSAN PEMERINTAHAN DAERAH				KET
		DAN PROGRAM, KEGIATAN DAN SUB KEGIATAN				
		PLAFON ANGGARAN SEMENTARA (Rp)				
		SEBELUM PERUBAHAN	SETELAH PERUBAHAN	BERTAMBAH/BERKURANG		
		3	4	5	6	
1.03.0.00.0.00.01.0000	Dinas Pekerjaan Umum dan Penataan Ruang	1.649.325.143.647,00	2.326.317.994.488,00	676.992.850.841,00		
1.03.02	PROGRAM PENGELOLAAN SUMBER DAYA AIR (SDA)	68.766.129.293,00	176.156.646.204,00	107.390.516.911,00		
1.03.02.2.01	Pengelolaan SDA dan Bangunan Pengaman Pantai pada Wilayah Sungai (WS) dalam 1 (Satu) Daerah Kabupaten/Kota	21.435.685.538,00	116.288.083.959,00	96.852.398.421,00		
1.03.02.2.01.0074	Operasi dan Pemeliharaan Breakwater/Seawall dan Bangunan Pengaman Pantai Lainnya	3.802.409.958,00	4.051.586.266,00	249.176.308,00		
1.03.02.2.01.0081	Operasi dan Pemeliharaan Kanal Banjir	620.721.228,00	3.780.726.354,00	3.160.005.126,00		
1.03.02.2.01.0085	Operasi dan Pemeliharaan Stasiun Pompa Banjir	1.421.042.294,00	1.260.676.142,00	-160.366.152,00		
1.03.02.2.01.0093	Normalisasi/Restorasi Sungai	192.181.635,00	476.077.635,00	283.896.000,00		
1.03.02.2.01.0117	Pembangunan Seawall dan Bangunan Pengaman Pantai Lainnya	13.511.457.309,00	98.379.560.293,00	84.868.102.884,00		
1.03.02.2.01.0118	Penyusunan Pola dan Rencana Pengelolaan SDA WS Kewenangan Kabupaten/Kota	605.854.140,00	605.854.140,00	0,00		
1.03.02.2.01.0126	Rehabilitasi Tanggul Sungai	1.282.018.974,00	9.733.603.129,00	8.451.584.155,00		
1.03.02.2.02	Pengembangan dan Pengelolaan Sistem Irigasi Primer dan Sekunder pada Daerah Irigasi yang Luasnya di Bawah 1000 Ha dalam 1 (Satu) Daerah Kabupaten/Kota	47.330.443.755,00	57.868.562.245,00	10.538.118.490,00		
1.03.02.2.02.0002	Pembangunan Jaringan Irigasi Permukaan	590.088.443,00	590.088.443,00	0,00		
1.03.02.2.02.0008	Peningkatan Jaringan Irigasi Permukaan	33.883.199.453,00	41.068.391.541,00	7.185.192.088,00		
1.03.02.2.02.0014	Rehabilitasi Jaringan Irigasi Permukaan	1.708.106.848,00	1.708.106.848,00	0,00		
1.03.02.2.02.0021	Operasi dan Pemeliharaan Jaringan Irigasi Permukaan	8.053.958.543,00	11.448.005.797,00	3.394.047.254,00		
1.03.02.2.02.0022	Operasi dan Pemeliharaan Bendung Irigasi	1.547.317.849,00	1.506.198.553,00	-41.119.296,00		
1.03.02.2.02.0032	Pengelolaan dan Pengawasan Alokasi Air Irigasi	1.099.530.874,00	1.099.529.318,00	-1.556,00		
1.03.02.2.02.0035	Penyusunan Rencana Teknis dan Dokumen Lingkungan Hidup untuk Konstruksi Irigasi dan Rawa	448.241.745,00	448.241.745,00	0,00		
1.03.03	PROGRAM PENGELOLAAN DAN PENGEMBANGAN SISTEM PENYEDIAAN AIR MINUM	9.844.395.882,00	8.831.046.082,00	-1.013.349.800,00		
1.03.03.2.01	Pengelolaan dan Pengembangan Sistem Penyediaan Air Minum (SPAM) di Daerah Kabupaten/Kota	9.844.395.882,00	8.831.046.082,00	-1.013.349.800,00		
1.03.03.2.01.0022	Pembangunan Sistem Penyediaan Air Minum (SPAM) Bukan Jaringan Perpipaan	8.029.468.015,00	8.029.468.015,00	0,00		
1.03.03.2.01.0025	Penyusunan Rencana, Kebijakan, Strategi dan Teknis Sistem Penyediaan Air Minum (SPAM)	1.814.927.867,00	801.578.067,00	-1.013.349.800,00		
1.03.04	PROGRAM PENGEMBANGAN SISTEM DAN PENGELOLAAN PERSAMPAHAN REGIONAL	267.316.469.300,00	3.655.906.912,00	-263.660.562.388,00		
1.03.04.2.01	Pengembangan Sistem dan Pengelolaan Persampahan di Daerah Kabupaten/Kota	267.316.469.300,00	3.655.906.912,00	-263.660.562.388,00		
1.03.04.2.01.0010	Pembangunan TPA/TPST/SPA/TPS-3R/TPS	265.605.906.912,00	3.655.906.912,00	-261.950.000.000,00		
1.03.05	PROGRAM PENGELOLAAN DAN PENGEMBANGAN SISTEM AIR LIMBAH	13.000.488.369,00	13.191.380.347,00	190.891.978,00		
1.03.05.2.01	Pengelolaan dan Pengembangan Sistem Air Limbah Domestik dalam Daerah Kabupaten/Kota	13.000.488.369,00	13.191.380.347,00	190.891.978,00		
1.03.05.2.01.0025	Pembangunan Sistem Pengelolaan Air Limbah Domestik (SPALD) Terpusat Skala Perkotaan	12.299.993.035,00	12.299.993.035,00	0,00		
1.03.05.2.01.0041	Penyusunan Rencana, Kebijakan, Strategi dan Teknis Sistem Pengelolaan Air Limbah Domestik (SPALD)	700.495.334,00	891.387.312,00	190.891.978,00		
1.03.08	PROGRAM PENATAAN BANGUNAN GEDUNG	78.442.274.215,00	222.336.660.525,00	143.894.386.310,00		
1.03.08.2.01	Penyelenggaraan Bangunan Gedung di Wilayah Daerah Kabupaten/Kota, Pemberian Izin Mendirikan Bangunan (IMB) dan Sertifikat Laik Fungsi Bangunan Gedung	78.442.274.215,00	222.336.660.525,00	143.894.386.310,00		
1.03.08.2.01.0019	Penyusunan Kebijakan terkait Penyelenggaraan Bangunan Gedung	104.485.166,00	104.485.166,00	0,00		
1.03.08.2.01.0020	Bantuan Teknis Pembangunan Bangunan Gedung Negara untuk Kepentingan Strategis Kabupaten/Kota	1.367.381.392,00	1.572.060.397,00	204.679.005,00		
1.03.08.2.01.0021	Pembangunan, Pemanfaatan, Pelestarian dan Pembongkaran Bangunan Gedung untuk Kepentingan Strategis Daerah Kabupaten/Kota	74.926.215.943,00	217.568.869.541,00	142.642.653.598,00		

1	2	URUSAN PEMERINTAHAN DAERAH DAN PROGRAM, KEGIATAN DAN SUB KEGIATAN				PLAFON ANGGARAN SEMENTARA (Rp)			KET
		3	4	5	6				
1.03.08.2.01.0023	Penyelenggaraan Penerbitan Persetujuan Bangunan Gedung (PBG), Sertifikat Laik Fungsi (SLF), Surat Bukti Kepemilikan Bangunan Gedung (SBKBG), Rencana Teknis Pembongkaran Bangunan Gedung (RTB), Tim Profesi Ahli (TPA), Tim Penilai Teknis (TPT), Penilik, dan Pendataan Bangunan Gedung melalui SIMBG	2.044.191.714,00	3.091.245.421,00	1.047.053.707,00					
<b>1.03.09</b>	<b>PROGRAM PENATAAN BANGUNAN DAN LINGKUNGANNYA</b>	<b>680.842.772.491,00</b>	<b>898.784.287.757,00</b>	<b>217.941.515.266,00</b>					
<b>1.03.09.2.01</b>	<b>Penyelenggaraan Penataan Bangunan dan Lingkungannya di Daerah Kabupaten/Kota</b>	<b>680.842.772.491,00</b>	<b>898.784.287.757,00</b>	<b>217.941.515.266,00</b>					
1.03.09.2.01.0008	Penataan Bangunan dan Lingkungan Kawasan Cagar Budaya, Kawasan Pariwisata, Kawasan Sistem Perkotaan Nasional dan Kawasan Strategis Lainnya	680.107.308.418,00	898.048.823.684,00	217.941.515.266,00					
1.03.09.2.01.0009	Supervisi Penataan Bangunan dan Lingkungan Kawasan Cagar Budaya, Kawasan Pariwisata, Kawasan Sistem Perkotaan Nasional dan Kawasan Strategis Lainnya	691.664.073,00	691.664.073,00	0,00					
1.03.09.2.01.0010	Penyusunan Rencana dan Teknis Penataan Bangunan dan Lingkungan di Kawasan Strategis Daerah Kabupaten/Kota	43.800.000,00	43.800.000,00	0,00					
<b>1.03.10</b>	<b>PROGRAM PENYELENGGARAAN JALAN</b>	<b>491.732.707.221,00</b>	<b>948.482.352.285,00</b>	<b>456.749.645.064,00</b>					
<b>1.03.10.2.01</b>	<b>Penyelenggaraan Jalan Kabupaten/Kota</b>	<b>491.732.707.221,00</b>	<b>948.482.352.285,00</b>	<b>456.749.645.064,00</b>					
1.03.10.2.01.0028	Pengelolaan Leger Jalan	593.339.341,00	593.339.341,00	0,00					
1.03.10.2.01.0029	Penyusunan Rencana, Kebijakan, Strategi dan Teknis Pengembangan Jaringan Jalan serta Perencanaan Teknis Penyelenggaraan Jalan dan Jembatan	2.650.784.180,00	2.197.475.181,00	-453.308.999,00					
1.03.10.2.01.0031	Penggantian Jembatan	29.661.401.417,00	29.661.401.417,00	0,00					
1.03.10.2.01.0032	Pembangunan Jalan	97.248.958.204,00	388.920.651.304,00	291.671.693.100,00					
1.03.10.2.01.0033	Rekonstruksi Jalan	22.144.441.272,00	32.881.976.722,00	10.737.535.450,00					
1.03.10.2.01.0034	Pemeliharaan Berkala Jalan	14.103.049.312,00	11.103.049.312,00	-3.000.000.000,00					
1.03.10.2.01.0038	Pemeliharaan Rutin Jembatan	799.509.244,00	792.769.324,00	-6.739.920,00					
1.03.10.2.01.0040	Pembangunan Jembatan	17.104.159.571,00	17.104.159.571,00	0,00					
1.03.10.2.01.0043	Survey Kondisi Jalan/Jembatan	703.724.195,00	703.724.195,00	0,00					
1.03.10.2.01.0044	Rehabilitasi Jalan	286.773.910.666,00	444.130.814.666,00	157.356.904.000,00					
1.03.10.2.01.0046	Pemeliharaan Rutin Jalan	19.949.429.819,00	20.392.991.252,00	443.561.433,00					
<b>1.03.11</b>	<b>PROGRAM PENGEMBANGAN JASA KONSTRUKSI</b>	<b>1.359.908.715,00</b>	<b>1.714.788.715,00</b>	<b>354.880.000,00</b>					
<b>1.03.11.2.01</b>	<b>Penyelenggaraan Pelatihan Tenaga Terampil Konstruksi</b>	<b>421.064.552,00</b>	<b>421.064.552,00</b>	<b>0,00</b>					
1.03.11.2.01.0010	Fasilitasi Sertifikasi Tenaga Kerja Konstruksi Kualifikasi Jabatan Operator dan Teknisi atau Analis	181.600.743,00	181.600.743,00	0,00					
1.03.11.2.01.0011	Pembinaan dan Peningkatan Kapasitas Kelembagaan Jasa Konstruksi	8.941.851,00	8.941.851,00	0,00					
1.03.11.2.01.0016	Pelatihan Tenaga Kerja Konstruksi Kualifikasi Jabatan Operator, Teknisi atau Analis	230.521.958,00	230.521.958,00	0,00					
<b>1.03.11.2.02</b>	<b>Penyelenggaraan Sistem Informasi Jasa Konstruksi Cakupan Daerah Kabupaten/Kota</b>	<b>114.846.791,00</b>	<b>114.846.791,00</b>	<b>0,00</b>					
1.03.11.2.02.0013	Penyediaan Data dan Informasi Jasa Konstruksi Cakupan Kabupaten/Kota	23.702.836,00	23.702.836,00	0,00					
1.03.11.2.02.0015	Operasionalisasi Layanan Informasi Jasa Konstruksi	91.143.955,00	91.143.955,00	0,00					
<b>1.03.11.2.04</b>	<b>Pengawasan Tertib Usaha, Tertib Penyelenggaraan dan Tertib Pemanfaatan Jasa Konstruksi</b>	<b>823.997.372,00</b>	<b>1.178.877.372,00</b>	<b>354.880.000,00</b>					
1.03.11.2.04.0004	Pengawasan dan Evaluasi Tertib Penyelenggaraan Jasa Konstruksi Kabupaten/Kota	823.997.372,00	1.178.877.372,00	354.880.000,00					
<b>1.03.12</b>	<b>PROGRAM PENYELENGGARAAN PENATAAN RUANG</b>	<b>1.825.151.747,00</b>	<b>2.155.595.733,00</b>	<b>330.443.986,00</b>					
<b>1.03.12.2.01</b>	<b>Penetapan Rencana Tata Ruang Wilayah (RTRW) dan Rencana Rinci Tata Ruang (RRTU) Kabupaten/Kota</b>	<b>258.857.507,00</b>	<b>587.764.607,00</b>	<b>328.907.100,00</b>					
1.03.12.2.01.0009	Pelaksanaan Evaluasi dan Konsultasi Evaluasi RTRW Kabupaten/Kota	256.533.870,00	585.440.970,00	328.907.100,00					
1.03.12.2.01.0012	Sosialisasi Peraturan Perundang-undangan dan pedoman Bidang Penataan ruang	2.323.637,00	2.323.637,00	0,00					
<b>1.03.12.2.03</b>	<b>Koordinasi dan Sinkronisasi Pemanfaatan Ruang Daerah Kabupaten/Kota</b>	<b>312.773.052,00</b>	<b>321.732.103,00</b>	<b>8.959.051,00</b>					

URUSAN PEMERINTAHAN DAERAH DAN PROGRAM, KEGIATAN DAN SUB KEGIATAN		PLAFON ANGGARAN SEMENTARA (Rp)				KET
		SEBELUM PERUBAHAN	SETELAH PERUBAHAN	BERTAMBAH/BERKURANG		
1	2	3	4	5	6	
1.03.12.2.03.0003	Koordinasi Penyelenggaraan Penataan Ruang	0,00	8.959.051,00	8.959.051,00	0,00	
1.03.12.2.03.0005	Pelaksanaan Sinkronisasi Program Pemanfaatan Ruang	136.934.125,00	136.934.125,00	0,00	0,00	
1.03.12.2.03.0006	Sistem informasi dan komunikasi penataan ruang	175.838.927,00	175.838.927,00	0,00	0,00	
1.03.12.2.04	<b>Koordinasi dan Sinkronisasi Pengendalian Pemanfaatan Ruang Daerah Kabupaten/Kota</b>	1.253.521.188,00	1.246.099.023,00	-7.422.165,00	-7.422.165,00	
1.03.12.2.04.0004	Koordinasi Pelaksanaan Penataan Ruang	1.253.521.188,00	1.246.099.023,00	-7.422.165,00	-7.422.165,00	
1.03.01	<b>PROGRAM PENUNJANG URUSAN PEMERINTAHAN DAERAH KABUPATEN/KOTA</b>	36.194.846.414,00	51.009.329.928,00	14.814.483.514,00	14.814.483.514,00	
1.03.01.2.01	<b>Perencanaan, Penganggaran, dan Evaluasi Kinerja Perangkat Daerah</b>	188.706.177,00	188.706.177,00	0,00	0,00	
1.03.01.2.01.0001	Penyusunan Dokumen Perencanaan Perangkat Daerah	140.354.337,00	140.354.337,00	0,00	0,00	
1.03.01.2.01.0007	Evaluasi Kinerja Perangkat Daerah	48.351.840,00	48.351.840,00	0,00	0,00	
1.03.01.2.02	<b>Administrasi Keuangan Perangkat Daerah</b>	28.522.270.134,00	27.184.750.556,00	-1.337.519.578,00	-1.337.519.578,00	
1.03.01.2.02.0001	Penyediaan Gaji dan Tunjangan ASN	28.244.949.764,00	26.896.949.764,00	-1.348.000.000,00	-1.348.000.000,00	
1.03.01.2.02.0003	Pelaksanaan Penatausahaan dan Pengujian/Verifikasi Keuangan SKPD	96.640.381,00	107.120.803,00	10.480.422,00	10.480.422,00	
1.03.01.2.02.0004	Koordinasi dan Pelaksanaan Akuntansi SKPD	89.636.199,00	89.636.199,00	0,00	0,00	
1.03.01.2.02.0005	Koordinasi dan Penyusunan Laporan Keuangan Akhir Tahun SKPD	1.464.090,00	1.464.090,00	0,00	0,00	
1.03.01.2.02.0007	Koordinasi dan Penyusunan Laporan Keuangan Bulanan/ Triwulanan/ Semesteran SKPD	89.579.700,00	89.579.700,00	0,00	0,00	
1.03.01.2.03	<b>Administrasi Barang Milik Daerah pada Perangkat Daerah</b>	131.837.716,00	131.902.996,00	65.280,00	65.280,00	
1.03.01.2.03.0006	Penatausahaan Barang Milik Daerah pada SKPD	131.837.716,00	131.902.996,00	65.280,00	65.280,00	
1.03.01.2.06	<b>Administrasi Umum Perangkat Daerah</b>	679.304.808,00	684.847.938,00	5.543.130,00	5.543.130,00	
1.03.01.2.06.0001	Penyediaan Komponen Instalasi Listrik/Penerangan Bangunan Kantor	47.933.574,00	47.933.574,00	0,00	0,00	
1.03.01.2.06.0002	Penyediaan Peralatan dan Perlengkapan Kantor	10.865.346,00	10.865.346,00	0,00	0,00	
1.03.01.2.06.0004	Penyediaan Bahan Logistik Kantor	436.055.505,00	436.055.505,00	0,00	0,00	
1.03.01.2.06.0005	Penyediaan Barang Cetak dan Penggandaan	11.512.809,00	16.980.659,00	5.477.850,00	5.477.850,00	
1.03.01.2.06.0006	Penyediaan Bahan Bacaan dan Peraturan Perundang-undangan	56.700.576,00	56.700.576,00	0,00	0,00	
1.03.01.2.06.0008	Fasilitasi Kunjungan Tamu	2.504.160,00	2.504.160,00	0,00	0,00	
1.03.01.2.06.0011	Dukungan Pelaksanaan Sistem Pemerintahan Berbasis Elektronik pada SKPD	113.732.838,00	113.798.118,00	65.280,00	65.280,00	
1.03.01.2.07	<b>Pengadaan Barang Milik Daerah Penunjang Urusan Pemerintah Daerah</b>	395.477.398,00	16.249.370.400,00	15.853.893.002,00	15.853.893.002,00	
1.03.01.2.07.0002	Pengadaan Kendaraan Dinas Operasional atau Lapangan	356.486.206,00	15.940.259.376,00	15.583.773.170,00	15.583.773.170,00	
1.03.01.2.07.0005	Pengadaan Mebel	0,00	10.854.024,00	10.854.024,00	10.854.024,00	
1.03.01.2.07.0006	Pengadaan Peralatan dan Mesin Lainnya	38.991.192,00	298.257.000,00	259.265.808,00	259.265.808,00	
1.03.01.2.08	<b>Penyediaan Jasa Penunjang Urusan Pemerintahan Daerah</b>	760.959.738,00	761.351.418,00	391.680,00	391.680,00	
1.03.01.2.08.0002	Penyediaan Jasa Komunikasi, Sumber Daya Air dan Listrik	162.156.000,00	162.156.000,00	0,00	0,00	
1.03.01.2.08.0004	Penyediaan Jasa Pelayanan Umum Kantor	598.803.738,00	599.195.418,00	391.680,00	391.680,00	
1.03.01.2.09	<b>Pemeliharaan Barang Milik Daerah Penunjang Urusan Pemerintahan Daerah</b>	5.516.290.443,00	5.808.400.443,00	292.110.000,00	292.110.000,00	
1.03.01.2.09.0001	Penyediaan Jasa Pemeliharaan, Biaya Pemeliharaan, dan Pajak Kendaraan Perorangan Dinas atau Kendaraan Dinas Jabatan	125.460.000,00	125.460.000,00	0,00	0,00	
1.03.01.2.09.0002	Penyediaan Jasa Pemeliharaan, Biaya Pemeliharaan, Pajak dan Perizinan Kendaraan Dinas Operasional atau Lapangan	2.483.453.671,00	2.537.213.671,00	53.760.000,00	53.760.000,00	

1	2	URUSAN PEMERINTAHAN DAERAH DAN PROGRAM, KEGIATAN DAN SUB KEGIATAN				PLAFON ANGGARAN SEMENTARA (Rp)			KET
		3	4	5	6				
1.03.01.2.09.0003	Penyediaan Jasa Pemeliharaan, Biaya Pemeliharaan dan Perizinan Alat Besar	2.775.930.372,00	2.777.850.372,00	1.920.000,00					
1.03.01.2.09.0006	Pemeliharaan Peralatan dan Mesin Lainnya	42.790.000,00	42.790.000,00	0,00					
1.03.01.2.09.0009	Pemeliharaan/Rehabilitasi Gedung Kantor dan Bangunan Lainnya	62.426.400,00	262.226.400,00	199.800.000,00					
1.03.01.2.09.0010	Pemeliharaan/Rehabilitasi Sarana dan Prasarana Gedung Kantor atau Bangunan Lainnya	26.230.000,00	62.860.000,00	36.630.000,00					
<b>1.04</b>	<b>URUSAN PEMERINTAHAN BIDANG PERUMAHAN DAN KAWASAN PERMUKIMAN</b>	<b>309.003.280.545,00</b>	<b>311.376.206.181,00</b>	<b>2.372.925.636,00</b>					
1.04.0.0.0.00.01.0000	Dinas Perumahan Rakyat dan Kawasan Permukiman	309.003.280.545,00	311.376.206.181,00	2.372.925.636,00					
1.04.02	<b>PROGRAM PENGEMBANGAN PERUMAHAN</b>	<b>4.106.382.127,00</b>	<b>4.190.625.654,00</b>	<b>84.243.527,00</b>					
1.04.02.2.01	<b>Pendataan Penyediaan dan Rehabilitasi Rumah Korban Bencana atau Relokasi Program Kabupaten/Kota</b>	<b>3.886.745.014,00</b>	<b>3.970.988.541,00</b>	<b>84.243.527,00</b>					
1.04.02.2.01.0002	Identifikasi Lahan-Lahan Potensial sebagai Lokasi Relokasi Perumahan	0,00	78.857.907,00	78.857.907,00					
1.04.02.2.01.0003	Pengumpulan Data Rumah Korban Bencana Kejadian Sebelumnya yang Belum Tertangani	7.960.700,00	7.960.700,00	0,00					
1.04.02.2.01.0004	Pendataan Tingkat Kerusakan Rumah Akibat Bencana	286.977.564,00	292.363.564,00	5.386.000,00					
1.04.02.2.01.0007	Identifikasi Perumahan di Lokasi yang Berpotensi Terkena Relokasi Program Kabupaten/Kota	3.591.806.750,00	3.591.806.370,00	-380,00					
1.04.02.2.02	<b>Sosialisasi dan Persiapan Penyediaan dan Rehabilitasi Rumah Korban Bencana atau Relokasi Program Kabupaten/Kota</b>	<b>7.296.576,00</b>	<b>7.296.576,00</b>	<b>0,00</b>					
1.04.02.2.02.0001	Sosialisasi Standar Teknis Penyediaan dan Rehabilitasi Rumah kepada Masyarakat/Sukarelawan Tanggap Bencana	7.296.576,00	7.296.576,00	0,00					
1.04.02.2.06	<b>Penerbitan Izin Pembangunan dan Pengembangan Perumahan</b>	<b>212.340.537,00</b>	<b>212.340.537,00</b>	<b>0,00</b>					
1.04.02.2.06.0001	Fasilitasi Pemenuhan Komitmen Penerbitan Izin Pembangunan dan Pengembangan Perumahan Terintegrasi Secara Elektronik	25.256.200,00	25.256.200,00	0,00					
1.04.02.2.06.0003	Koordinasi dan Sinkronisasi Pengendalian Pembangunan dan Pengembangan Perumahan	187.084.337,00	187.084.337,00	0,00					
1.04.03	<b>PROGRAM KAWASAN PERMUKIMAN</b>	<b>11.800.507.344,00</b>	<b>11.998.273.644,00</b>	<b>198.766.300,00</b>					
1.04.03.2.01	<b>Penerbitan Izin Pembangunan dan Pengembangan Kawasan Permukiman</b>	<b>24.924.588,00</b>	<b>24.924.588,00</b>	<b>0,00</b>					
1.04.03.2.01.0001	Fasilitasi Pemenuhan Komitmen Penerbitan Izin Pembangunan dan Pengembangan Kawasan Permukiman Terintegrasi Secara Elektronik	9.107.884,00	9.107.884,00	0,00					
1.04.03.2.01.0004	Koordinasi dan Sinkronisasi Penyelenggaraan Kawasan Permukiman	15.816.704,00	15.816.704,00	0,00					
1.04.03.2.02	<b>Penataan dan Peningkatan Kualitas Kawasan Permukiman Kumuh dengan Luas di Bawah 10 (Sepuluh) Ha</b>	<b>1.140.065.384,00</b>	<b>1.140.065.384,00</b>	<b>0,00</b>					
1.04.03.2.02.0004	Penyusunan Publik Pencegahan Tumbuh dan Berkembangnya Permukiman Kumuh	5.298.885,00	5.298.885,00	0,00					
1.04.03.2.02.0008	Penyusunan/Review/Legalisasi Kebijakan Bidang PKP	102.190.844,00	102.190.844,00	0,00					
1.04.03.2.02.0012	Pembentukan/Pembinaan Kelompok Swadaya Masyarakat di Permukiman Kumuh	6.960.562,00	6.960.562,00	0,00					
1.04.03.2.02.0014	Survei dan Penetapan Lokasi Perumahan dan Permukiman Kumuh	1.001.611.998,00	1.001.611.998,00	0,00					
1.04.03.2.02.0015	Peningkatan Kesadaran Keluarga dalam Mewujudkan Rumah Sehat dan Layak Huni Serta Kesadaran Hukum Tentang Kepemilikan Rumah	24.003.095,00	24.003.095,00	0,00					
1.04.03.2.03	<b>Peningkatan Kualitas Kawasan Permukiman Kumuh dengan Luas di Bawah 10 (Sepuluh) Ha</b>	<b>10.635.517.372,00</b>	<b>10.834.283.672,00</b>	<b>198.766.300,00</b>					
1.04.03.2.03.0004	Koordinasi dan Sinkronisasi Pengendalian Penyelenggaraan Pemugaran/Peremajaan Permukiman Kumuh	305.489.508,00	531.643.508,00	226.154.000,00					
1.04.03.2.03.0007	Pendataan dan Verifikasi Penyelenggaraan Kawasan Permukiman Kumuh	201.285.282,00	201.285.282,00	0,00					
1.04.03.2.03.0013	Pelaksanaan Pemugaran Kawasan Permukiman Kumuh	10.101.354.882,00	10.101.354.882,00	0,00					
1.04.04	<b>PROGRAM PERUMAHAN DAN KAWASAN PERMUKIMAN KUMUH</b>	<b>2.423.968.570,00</b>	<b>2.450.953.831,00</b>	<b>26.985.261,00</b>					
1.04.04.2.01	<b>Pencegahan Perumahan dan Kawasan Permukiman Kumuh pada Daerah Kabupaten/Kota</b>	<b>2.423.968.570,00</b>	<b>2.450.953.831,00</b>	<b>26.985.261,00</b>					
1.04.04.2.01.0001	Perbaikan Rumah Tidak Layak Huni untuk Pencegahan Tumbuh dan Berkembangnya Permukiman Kumuh di Luar Kawasan Permukiman Kumuh dengan Luas di Bawah 10 (Sepuluh) Ha	2.423.968.570,00	2.450.953.831,00	26.985.261,00					



1	2	URUSAN PEMERINTAHAN DAERAH				KET
		DAN PROGRAM, KEGIATAN DAN SUB KEGIATAN				
		PLAFON ANGGARAN SEMENTARA (Rp)				
		SEBELUM PERUBAHAN	SETELAH PERUBAHAN	BERTAMBAH/BERKURANG		
		3	4	5	6	
1.04.05	PROGRAM PENINGKATAN PRASARANA, SARANA DAN UTILITAS UMUM (PSU)	274.281.868.880,00	274.557.765.886,00	275.897.006,00		
1.04.05.2.01	Urusan Penyelenggaraan PSU Perumahan	274.281.868.880,00	274.557.765.886,00	275.897.006,00		
1.04.05.2.01.0001	Perencanaan Penyediaan PSU Perumahan	3.642.363.395,00	3.740.645.276,00	98.281.881,00		
1.04.05.2.01.0002	Penyediaan Prasarana, Sarana, dan Utilitas Umum di Perumahan untuk Menunjang Fungsi Hunian	266.382.644.032,00	266.558.558.157,00	175.914.125,00		
1.04.05.2.01.0003	Koordinasi dan Sinkronisasi dalam rangka Penyediaan Prasarana, Sarana, dan Utilitas Umum Perumahan	4.212.350.641,00	4.214.051.641,00	1.701.000,00		
1.04.05.2.01.0010	Verifikasi dan Penyerahan PSU Perumahan dari Pengembang	44.510.812,00	44.510.812,00	0,00		
1.04.01	PROGRAM PENUNJANG URUSAN PEMERINTAHAN DAERAH KABUPATENKOTA	16.401.953.624,00	18.177.587.166,00	1.775.633.542,00		
1.04.01.2.01	Perencanaan, Penganggaran, dan Evaluasi Kinerja Perangkat Daerah	355.003.533,00	318.206.837,00	-36.796.696,00		
1.04.01.2.01.0001	Penyusunan Dokumen Perencanaan Perangkat Daerah	335.612.144,00	298.815.448,00	-36.796.696,00		
1.04.01.2.01.0002	Koordinasi dan Penyusunan Dokumen RKA-SKPD	3.815.036,00	3.815.036,00	0,00		
1.04.01.2.01.0003	Koordinasi dan Penyusunan Dokumen Perubahan RKA-SKPD	2.470.200,00	2.470.200,00	0,00		
1.04.01.2.01.0004	Koordinasi dan Penyusunan DPA-SKPD	2.694.868,00	2.694.868,00	0,00		
1.04.01.2.01.0005	Koordinasi dan Penyusunan Perubahan DPA- SKPD	2.673.662,00	2.673.662,00	0,00		
1.04.01.2.01.0007	Evaluasi Kinerja Perangkat Daerah	7.737.623,00	7.737.623,00	0,00		
1.04.01.2.02	Administrasi Keuangan Perangkat Daerah	12.818.526.384,00	13.708.083.674,00	889.557.290,00		
1.04.01.2.02.0001	Penyediaan Gaji dan Tunjangan ASN	12.814.656.228,00	13.704.213.518,00	889.557.290,00		
1.04.01.2.02.0005	Koordinasi dan Penyusunan Laporan Keuangan Akhir Tahun SKPD	3.870.156,00	3.870.156,00	0,00		
1.04.01.2.06	Administrasi Umum Perangkat Daerah	484.159.172,00	684.359.672,00	200.200.500,00		
1.04.01.2.06.0002	Penyediaan Peralatan dan Perlengkapan Kantor	27.327.423,00	27.327.423,00	0,00		
1.04.01.2.06.0003	Penyediaan Peralatan Rumah Tangga	3.996.969,00	3.996.969,00	0,00		
1.04.01.2.06.0004	Penyediaan Bahan Logistik Kantor	125.752.379,00	325.952.879,00	200.200.500,00		
1.04.01.2.06.0005	Penyediaan Barang Cetak dan Penggandaan	29.536.989,00	29.536.989,00	0,00		
1.04.01.2.06.0006	Penyediaan Bahan Bacaan dan Peraturan Perundang-undangan	54.495.600,00	54.495.600,00	0,00		
1.04.01.2.06.0008	Fasilitasi Kunjungan Tamu	4.539.672,00	4.539.672,00	0,00		
1.04.01.2.06.0010	Penatausahaan Arsip Dinamis pada SKPD	238.510.140,00	238.510.140,00	0,00		
1.04.01.2.07	Pengadaan Barang Milik Daerah Penunjang Urusan Pemerintah Daerah	1.511.031.993,00	2.146.374.441,00	635.342.448,00		
1.04.01.2.07.0002	Pengadaan Kendaraan Dinas Operasional atau Lapangan	320.445.000,00	452.864.448,00	132.419.448,00		
1.04.01.2.07.0005	Pengadaan Mebel	234.406.248,00	234.406.248,00	0,00		
1.04.01.2.07.0006	Pengadaan Peralatan dan Mesin Lainnya	956.180.745,00	1.459.103.745,00	502.923.000,00		
1.04.01.2.08	Penyediaan Jasa Penunjang Urusan Pemerintahan Daerah	410.872.918,00	410.872.918,00	0,00		
1.04.01.2.08.0001	Penyediaan Jasa Surat Menyurat	45.837.006,00	45.837.006,00	0,00		
1.04.01.2.08.0002	Penyediaan Jasa Komunikasi, Sumber Daya Air dan Listrik	11.400.000,00	11.400.000,00	0,00		
1.04.01.2.08.0004	Penyediaan Jasa Pelayanan Umum Kantor	353.635.912,00	353.635.912,00	0,00		
1.04.01.2.09	Pemeliharaan Barang Milik Daerah Penunjang Urusan Pemerintahan Daerah	822.359.624,00	909.689.624,00	87.330.000,00		
1.04.01.2.09.0001	Penyediaan Jasa Pemeliharaan, Biaya Pemeliharaan, dan Pajak Kendaraan Perorangan Dinas atau Kendaraan Dinas Jabatan	120.618.600,00	120.618.600,00	0,00		

	URUSAN PEMERINTAHAN DAERAH DAN PROGRAM, KEGIATAN DAN SUB KEGIATAN	PLAFON ANGGARAN SEMENTARA (Rp)			KET
		SEBELUM PERUBAHAN	SETELAH PERUBAHAN	BERTAMBAH/BERKURANG	
1	2	3	4	5	6
1.04.01.2.09.0002	Penyediaan Jasa Pemeliharaan, Biaya Pemeliharaan, Pajak dan Perizinan Kendaraan Dinas Operasional atau Lapangan	626.609.000,00	697.339.000,00	70.730.000,00	
1.04.01.2.09.0005	Pemeliharaan Mebel	11.000.000,00	22.000.000,00	11.000.000,00	
1.04.01.2.09.0006	Pemeliharaan Peralatan dan Mesin Lainnya	43.132.024,00	48.732.024,00	5.600.000,00	
1.04.01.2.09.0010	Pemeliharaan/Rehabilitasi Sarana dan Prasarana Gedung Kantor atau Bangunan Lainnya	15.000.000,00	15.000.000,00	0,00	
1.04.01.2.09.0011	Pemeliharaan/Rehabilitasi Sarana dan Prasarana Pendukung Gedung Kantor atau Bangunan Lainnya	6.000.000,00	6.000.000,00	0,00	
<b>1.05</b>	<b>URUSAN PEMERINTAHAN BIDANG KETENTERAMAN DAN KETERTIBAN UMUM SERTA PERLINDUNGAN MASYARAKAT</b>	<b>145.895.788.700,00</b>	<b>142.995.939.719,00</b>	<b>-2.899.848.981,00</b>	
<b>1.05.0.00.0.00.01.0000</b>	<b>Satuan Polisi Pamong Praja</b>	<b>45.139.679.100,00</b>	<b>45.885.826.671,00</b>	<b>746.147.571,00</b>	
<b>1.05.02</b>	<b>PROGRAM PENINGKATAN KETENTERAMAN DAN KETERTIBAN UMUM</b>	<b>5.612.721.561,00</b>	<b>7.124.904.074,00</b>	<b>1.512.182.513,00</b>	
<b>1.05.02.2.01</b>	<b>Penanganan Gangguan Ketenteraman dan Ketertiban Umum dalam 1 (Satu) Daerah Kabupaten/Kota</b>	<b>3.146.234.225,00</b>	<b>4.322.633.914,00</b>	<b>1.176.399.689,00</b>	
1.05.02.2.01.0003	Koordinasi Penyelenggaraan Ketertaman dan Ketertiban Umum serta Perlindungan Masyarakat Tingkat Kabupaten/Kota	199.035.125,00	1.288.564.610,00	1.089.529.485,00	
1.05.02.2.01.0004	Pemberdayaan Perlindungan Masyarakat dalam rangka ketertaman dan ketertiban umum	5.564.100,00	36.164.100,00	30.600.000,00	
1.05.02.2.01.0005	Peningkatan Kapasitas SDM Satuan Polisi Pamongpraaja dan Satuan Perlindungan Masyarakat Termasuk dalam Pelaksanaan Tugas yang Bermuansa Hak Asasi Manusia	121.150.300,00	122.232.300,00	1.082.000,00	
1.05.02.2.01.0006	Kerja Sama antar Lembaga dan Kemitraan dalam Teknik Pencegahan dan Penanganan Gangguan Ketertaman dan Ketertiban Umum	9.133.200,00	9.133.200,00	0,00	
1.05.02.2.01.0015	Pencegahan Gangguan Ketertaman dan Ketertiban Umum Melalui Deteksi Dini dan Cegah Dini, Pembinaan dan Penyuluhan, Pelaksanaan Patroli, Pengamanan, dan Pengawalan	2.774.790.100,00	2.829.978.304,00	55.188.204,00	
1.05.02.2.01.0016	Penindakan Atas Gangguan Ketertaman dan Ketertiban Umum berdasarkan Perda dan Perkada Melalui Penertiban dan Penanganan Unjuk Rasa dan Kerusuhan Massa	36.561.400,00	36.561.400,00	0,00	
<b>1.05.02.2.02</b>	<b>Penegakan Peraturan Daerah Kabupaten/Kota dan Peraturan Bupati/Wali Kota</b>	<b>2.466.487.336,00</b>	<b>2.802.270.160,00</b>	<b>335.782.824,00</b>	
1.05.02.2.02.0010	Sosialisasi Penegakan Peraturan Daerah dan Peraturan Kepala Daerah	8.590.700,00	8.590.700,00	0,00	
1.05.02.2.02.0011	Penanganan Atas Pelanggaran Peraturan Daerah dan Peraturan Kepala daerah	11.205.400,00	11.205.400,00	0,00	
1.05.02.2.02.0012	Pengawasan Atas Kepatuhan Terhadap Pelaksanaan Peraturan Daerah dan Peraturan Kepala Daerah	2.446.691.236,00	2.782.474.060,00	335.782.824,00	
<b>1.05.01</b>	<b>PROGRAM PENUNJANG URUSAN PEMERINTAHAN DAERAH KABUPATEN/KOTA</b>	<b>39.526.957.539,00</b>	<b>38.760.922.597,00</b>	<b>-766.034.942,00</b>	
<b>1.05.01.2.01</b>	<b>Perencanaan, Penganggaran, dan Evaluasi Kinerja Perangkat Daerah</b>	<b>7.793.700,00</b>	<b>7.793.700,00</b>	<b>0,00</b>	
1.05.01.2.01.0001	Penyusunan Dokumen Perencanaan Perangkat Daerah	4.509.500,00	4.509.500,00	0,00	
1.05.01.2.01.0007	Evaluasi Kinerja Perangkat Daerah	3.284.200,00	3.284.200,00	0,00	
<b>1.05.01.2.02</b>	<b>Administrasi Keuangan Perangkat Daerah</b>	<b>37.908.207.049,00</b>	<b>36.932.247.797,00</b>	<b>-975.959.252,00</b>	
1.05.01.2.02.0001	Penyediaan Gaji dan Tunjangan ASN	37.908.207.049,00	36.932.247.797,00	-975.959.252,00	
<b>1.05.01.2.06</b>	<b>Administrasi Umum Perangkat Daerah</b>	<b>448.257.700,00</b>	<b>448.257.700,00</b>	<b>0,00</b>	
1.05.01.2.06.0001	Penyediaan Komponen Instalasi Listrik/Penerangan Bangunan Kantor	24.025.950,00	24.025.950,00	0,00	
1.05.01.2.06.0004	Penyediaan Bahan Logistik Kantor	376.339.500,00	376.339.500,00	0,00	
1.05.01.2.06.0005	Penyediaan Barang Cetak dan Penggandaan	15.649.450,00	15.649.450,00	0,00	
1.05.01.2.06.0006	Penyediaan Bahan Bacaan dan Peraturan Perundang-undangan	32.242.800,00	32.242.800,00	0,00	
<b>1.05.01.2.07</b>	<b>Pengadaan Barang Milik Daerah Penunjang Urusan Pemerintah Daerah</b>	<b>28.451.409,00</b>	<b>193.975.719,00</b>	<b>165.524.310,00</b>	
1.05.01.2.07.0002	Pengadaan Kendaraan Dinas Operasional atau Lapangan	0,00	165.524.310,00	165.524.310,00	
1.05.01.2.07.0006	Pengadaan Peralatan dan Mesin Lainnya	28.451.409,00	28.451.409,00	0,00	
<b>1.05.01.2.08</b>	<b>Penyediaan Jasa Penunjang Urusan Pemerintahan Daerah</b>	<b>33.360.127,00</b>	<b>33.360.127,00</b>	<b>0,00</b>	
1.05.01.2.08.0001	Penyediaan Jasa Surat Menyurat	23.760.127,00	23.760.127,00	0,00	

KID	URUSAN PEMERINTAHAN DAERAH DAN PROGRAM, KEGIATAN DAN SUB KEGIATAN	PLAFON ANGGARAN SEMENTARA (Rp)				KET
		SEBELUM PERUBAHAN	SETELAH PERUBAHAN	BERTAMBAH/BERKURANG		
		3	4	5	6	
1	2					
1.05.01.2.08.0002	Penyediaan Jasa Komunikasi, Sumber Daya Air dan Listrik	3.600.000,00	3.600.000,00	0,00	0,00	
1.05.01.2.08.0004	Penyediaan Jasa Pelayanan Umum Kantor	6.000.000,00	6.000.000,00	0,00	0,00	
1.05.01.2.09	<b>Pemeliharaan Barang Milik Daerah Penunjang Urusan Pemerintahan Daerah</b>	1.100.887.554,00	1.145.287.554,00	44.400.000,00	44.400.000,00	
1.05.01.2.09.0001	Penyediaan Jasa Pemeliharaan, Biaya Pemeliharaan, dan Pajak Kendaraan Perorangan Dinas atau Kendaraan Dinas Jabatan	82.195.500,00	82.195.500,00	0,00	0,00	
1.05.01.2.09.0002	Penyediaan Jasa Pemeliharaan, Biaya Pemeliharaan, Pajak dan Perizinan Kendaraan Dinas Operasional atau Lapangan	929.568.654,00	973.968.654,00	44.400.000,00	44.400.000,00	
1.05.01.2.09.0006	Pemeliharaan Peralatan dan Mesin Lainnya	89.123.400,00	89.123.400,00	0,00	0,00	
1.05.0.0.0.00.02.0000	<b>Dinas Kebakaran dan Penyelamatan</b>	81.273.100.357,00	76.681.109.955,00	-4.591.990.402,00	-4.591.990.402,00	
1.05.04	<b>PROGRAM PENCEGAHAN, PENANGGULANGAN, PENYELAMATAN KEBAKARAN DAN PENYELAMATAN NON KEBAKARAN</b>	27.561.923.835,00	28.354.416.735,00	792.492.800,00	792.492.800,00	
1.05.04.2.01	<b>Pencegahan, Pengendalian, Pemadaman, Penyelamatan, dan Penanganan Bahan Berbahaya dan Beracun Kebakaran dalam Daerah Kabupaten/Kota</b>	24.299.186.635,00	24.293.076.235,00	-6.110.400,00	-6.110.400,00	
1.05.04.2.01.0001	Pencegahan Kebakaran dalam Daerah Kabupaten/Kota	204.750.000,00	204.750.000,00	0,00	0,00	
1.05.04.2.01.0002	Pemadaman dan Pengendalian Kebakaran dalam Daerah Kabupaten/Kota	12.838.768.735,00	12.846.330.435,00	7.561.700,00	7.561.700,00	
1.05.04.2.01.0003	Penyelamatan dan Evakuasi Korban Kebakaran dan Non Kebakaran	64.314.600,00	64.314.600,00	0,00	0,00	
1.05.04.2.01.0004	Penanganan Bahan Berbahaya dan Beracun Kebakaran dalam Daerah Kabupaten/Kota	2.269.200,00	2.269.200,00	0,00	0,00	
1.05.04.2.01.0007	Pembinaan Aparatur Pemadam Kebakaran	1.674.241.700,00	1.646.739.600,00	-27.502.100,00	-27.502.100,00	
1.05.04.2.01.0008	Pengelolaan Sistem Komunikasi dan Informasi Kebakaran dan Penyelamatan (SKIK)	114.874.800,00	114.874.800,00	0,00	0,00	
1.05.04.2.01.0017	Pengadaan Sarana dan Prasarana Pencegahan, Penanggulangan Kebakaran dan Alat Pelindung Diri	9.167.945.000,00	9.181.775.000,00	13.830.000,00	13.830.000,00	
1.05.04.2.01.0018	Penyelenggaraan Kerja Sama dan Koordinasi antar Daerah Berbatasan, antar Lembaga, dan Kemitraan dalam Pencegahan, Penanggulangan, Penyelamatan Kebakaran dan Penyelamatan Non Kebakaran	1.188.400,00	1.188.400,00	0,00	0,00	
1.05.04.2.01.0019	Pelatihan Keluarga Tanggap Kebakaran Rumah Tangga	230.834.200,00	230.834.200,00	0,00	0,00	
1.05.04.2.02	<b>Inspeksi Peralatan Proteksi Kebakaran</b>	311.848.200,00	311.848.200,00	0,00	0,00	
1.05.04.2.02.0001	Pendataan Sarana Prasarana Proteksi Kebakaran	5.642.100,00	5.642.100,00	0,00	0,00	
1.05.04.2.02.0002	Penilaian Sarana Prasarana Proteksi Kebakaran	306.206.100,00	306.206.100,00	0,00	0,00	
1.05.04.2.03	<b>Investigasi Kejadian Kebakaran</b>	23.555.800,00	6.155.800,00	-17.400.000,00	-17.400.000,00	
1.05.04.2.03.0001	Investigasi Kejadian Kebakaran, Meliputi Penelitian dan Pengujian Penyebab Kejadian Kebakaran	23.555.800,00	6.155.800,00	-17.400.000,00	-17.400.000,00	
1.05.04.2.04	<b>Pemberdayaan Masyarakat dalam Pencegahan Kebakaran</b>	646.533.300,00	1.430.709.000,00	784.175.700,00	784.175.700,00	
1.05.04.2.04.0001	Pemberdayaan Masyarakat dalam Pencegahan dan Penanggulangan Kebakaran Melalui Sosialisasi dan Edukasi Masyarakat	63.135.600,00	63.135.600,00	0,00	0,00	
1.05.04.2.04.0002	Pembentukan dan Pembinaan Relawan Pemadam Kebakaran	583.397.700,00	1.367.573.400,00	784.175.700,00	784.175.700,00	
1.05.04.2.05	<b>Penyelenggaraan Operasi Pencarian dan Pertolongan Terhadap Kondisi Membahayakan Manusia</b>	2.280.800.000,00	2.312.627.500,00	31.827.500,00	31.827.500,00	
1.05.04.2.05.0001	Penyelenggaraan Operasi Pencarian dan Pertolongan pada Peristiwa yang Menimpa, Membahayakan, dan/atau Mengancam Keselamatan Manusia	2.833.500,00	2.833.500,00	0,00	0,00	
1.05.04.2.05.0005	Pengadaan Sarana dan Prasarana Pencarian dan Pertolongan Terhadap Kondisi Membahayakan Manusia/Penyelamatan dan Evakuasi	2.277.966.500,00	2.309.794.000,00	31.827.500,00	31.827.500,00	
1.05.01	<b>PROGRAM PENUNJANG URUSAN PEMERINTAHAN DAERAH KABUPATEN/KOTA</b>	53.711.176.422,00	48.326.693.220,00	-5.384.483.202,00	-5.384.483.202,00	
1.05.01.2.01	<b>Perencanaan, Penganggaran, dan Evaluasi Kinerja Perangkat Daerah</b>	8.533.000,00	10.139.800,00	1.606.800,00	1.606.800,00	
1.05.01.2.01.0001	Penyusunan Dokumen Perencanaan Perangkat Daerah	4.476.300,00	4.476.300,00	0,00	0,00	
1.05.01.2.01.0007	Evaluasi Kinerja Perangkat Daerah	4.056.700,00	5.663.500,00	1.606.800,00	1.606.800,00	
1.05.01.2.02	<b>Administrasi Keuangan Perangkat Daerah</b>	48.433.920.022,00	42.305.160.072,00	-6.128.759.950,00	-6.128.759.950,00	

		URUSAN PEMERINTAHAN DAERAH				KET	
		DAN PROGRAM, KEGIATAN DAN SUB KEGIATAN					
		2					
		PLAFON ANGGARAN SEMENTARA (Rp)					
1		3	4	5	6		
		SEBELUM PERUBAHAN	SETELAH PERUBAHAN	BERTAMBAH/BERKURANG			
1.05.01.2.02.0001	Penyediaan Gaji dan Tunjangan ASN	48.433.920.022,00	42.305.160.072,00	-6.128.759.950,00			
<b>1.05.01.2.03</b>	<b>Administrasi Barang Milik Daerah pada Perangkat Daerah</b>	<b>7.532.400,00</b>	<b>7.532.400,00</b>	<b>0,00</b>			
1.05.01.2.03.0004	Pembinaan, Pengawasan, dan Pengendalian Barang Milik Daerah pada SKPD	7.532.400,00	7.532.400,00	0,00			
<b>1.05.01.2.05</b>	<b>Administrasi Kepegawaian Perangkat Daerah</b>	<b>164.252.300,00</b>	<b>164.252.300,00</b>	<b>0,00</b>			
1.05.01.2.05.0002	Pengadaan Pakaian Dinas beserta Atribut Kelengkapannya	164.252.300,00	164.252.300,00	0,00			
<b>1.05.01.2.06</b>	<b>Administrasi Umum Perangkat Daerah</b>	<b>972.737.500,00</b>	<b>925.531.400,00</b>	<b>-47.206.100,00</b>			
1.05.01.2.06.0001	Penyediaan Komponen Instalasi Listrik/Penerangan Bangunan Kantor	15.000.000,00	15.000.000,00	0,00			
1.05.01.2.06.0003	Penyediaan Peralatan Rumah Tangga	74.025.600,00	74.025.600,00	0,00			
1.05.01.2.06.0004	Penyediaan Bahan Logistik Kantor	825.447.900,00	778.241.800,00	-47.206.100,00			
1.05.01.2.06.0005	Penyediaan Barang Cetak dan Penggandaan	14.954.800,00	14.954.800,00	0,00			
1.05.01.2.06.0006	Penyediaan Bahan Bacaan dan Peraturan Perundang-undangan	43.309.200,00	43.309.200,00	0,00			
<b>1.05.01.2.07</b>	<b>Pengadaan Barang Milik Daerah Penunjang Urusan Pemerintah Daerah</b>	<b>305.309.800,00</b>	<b>523.205.848,00</b>	<b>217.896.048,00</b>			
1.05.01.2.07.0002	Pengadaan Kendaraan Dinas Operasional atau Lapangan	0,00	132.419.448,00	132.419.448,00			
1.05.01.2.07.0006	Pengadaan Peralatan dan Mesin Lainnya	305.309.800,00	390.786.400,00	85.476.600,00			
<b>1.05.01.2.08</b>	<b>Penyediaan Jasa Penunjang Urusan Pemerintahan Daerah</b>	<b>1.122.343.800,00</b>	<b>1.126.123.800,00</b>	<b>3.780.000,00</b>			
1.05.01.2.08.0001	Penyediaan Jasa Surat Menyurat	21.642.200,00	21.642.200,00	0,00			
1.05.01.2.08.0002	Penyediaan Jasa Komunikasi, Sumber Daya Air dan Listrik	315.423.400,00	315.423.400,00	0,00			
1.05.01.2.08.0004	Penyediaan Jasa Pelayanan Umum Kantor	785.278.200,00	789.058.200,00	3.780.000,00			
<b>1.05.01.2.09</b>	<b>Pemeliharaan Barang Milik Daerah Penunjang Urusan Pemerintahan Daerah</b>	<b>2.696.547.600,00</b>	<b>3.264.747.600,00</b>	<b>568.200.000,00</b>			
1.05.01.2.09.0001	Penyediaan Jasa Pemeliharaan, Biaya Pemeliharaan, dan Pajak Kendaraan Perorangan Dinas atau Kendaraan Dinas Jabatan	126.995.600,00	126.995.600,00	0,00			
1.05.01.2.09.0002	Penyediaan Jasa Pemeliharaan, Biaya Pemeliharaan, Pajak dan Perizinan Kendaraan Dinas Operasional atau Lapangan	2.385.142.000,00	2.953.342.000,00	568.200.000,00			
1.05.01.2.09.0006	Pemeliharaan Peralatan dan Mesin Lainnya	74.410.000,00	74.410.000,00	0,00			
1.05.01.2.09.0009	Pemeliharaan/Rehabilitasi Gedung Kantor dan Bangunan Lainnya	110.000.000,00	110.000.000,00	0,00			
<b>1.05.0.00.0.00.04.0000</b>	<b>Badan Penanggulangan Bencana Daerah</b>	<b>19.483.009.243,00</b>	<b>20.429.003.093,00</b>	<b>945.993.850,00</b>			
<b>1.05.03</b>	<b>PROGRAM PENANGGULANGAN BENCANA</b>	<b>5.045.103.971,00</b>	<b>5.183.875.499,00</b>	<b>138.771.528,00</b>			
<b>1.05.03.2.01</b>	<b>Pelayanan Informasi Rawan Bencana Kabupaten/Kota</b>	<b>192.368.480,00</b>	<b>211.310.780,00</b>	<b>18.942.300,00</b>			
1.05.03.2.01.0003	Penyusunan Kajian Risiko Bencana Kabupaten/Kota	0,00	19.071.171,00	19.071.171,00			
1.05.03.2.01.0004	Sosialisasi, Komunikasi, Informasi dan Edukasi (KIE) Rawan Bencana Kabupaten/Kota (Per Jenis Ancaman Bencana)	192.368.480,00	192.239.609,00	-128.871,00			
<b>1.05.03.2.02</b>	<b>Pelayanan Pencegahan dan Kesiapsiagaan Terhadap Bencana</b>	<b>439.491.622,00</b>	<b>439.062.496,00</b>	<b>-429.126,00</b>			
1.05.03.2.02.0006	Penguatan Kapasitas Kawasan untuk Pencegahan dan Kesiapsiagaan	163.561.948,00	163.390.564,00	-171.384,00			
1.05.03.2.02.0009	Penyusunan Rencana Kontijensi	22.251.279,00	22.122.408,00	-128.871,00			
1.05.03.2.02.0010	Gladi Kesiapsiagaan Terhadap Bencana	3.821.133,00	3.692.262,00	-128.871,00			
1.05.03.2.02.0016	Pelatihan Pencegahan dan Mitigasi Bencana Kabupaten/Kota	249.857.262,00	249.857.262,00	0,00			
<b>1.05.03.2.03</b>	<b>Pelayanan Penyelamatan dan Evakuasi Korban Bencana</b>	<b>4.219.955.960,00</b>	<b>4.321.713.434,00</b>	<b>101.757.474,00</b>			
1.05.03.2.03.0001	Respon Cepat Kejadian Luar Biasa Penyakit/Wabah Zoonosis Prioritas	12.550.659,00	1.894.659,00	-10.656.000,00			

1	2	URUSAN PEMERINTAHAN DAERAH DAN PROGRAM, KEGIATAN DAN SUB KEGIATAN				KET
		SEBELUM PERUBAHAN	SETELAH PERUBAHAN	BERTAMBAH/BERKURANG		
		3	4	5	6	
1.05.03.2.03.0002	Respon Cepat Darurat Bencana Kabupaten/Kota	3.381.502.475,00	3.495.541.877,00	114.039.402,00		
1.05.03.2.03.0003	Pencatatan, Pertolongan dan Evakuasi Korban Bencana Kabupaten/Kota	674.429.673,00	683.903.745,00	9.474.072,00		
1.05.03.2.03.0009	Penyediaan Logistik Penyelamatan dan Evakuasi Korban Bencana Kabupaten/Kota	137.611.029,00	137.611.029,00	0,00		
1.05.03.2.03.0011	Aktivasi Sistem Komando Penanganan Darurat Bencana	13.862.124,00	2.762.124,00	-11.100.000,00		
<b>1.05.03.2.04</b>	<b>Penataan Sistem Dasar Penanggulangan Bencana</b>	<b>193.287.909,00</b>	<b>211.788.789,00</b>	<b>18.500.880,00</b>		
1.05.03.2.04.0001	Penyusunan Regulasi Penanggulangan Bencana Kabupaten/Kota	1.989.231,00	1.989.231,00	0,00		
1.05.03.2.04.0003	Kerja Sama antar Lembaga dan Mitra dalam Penanggulangan Bencana Kabupaten/Kota	29.239.731,00	29.239.731,00	0,00		
1.05.03.2.04.0005	Pembinaan dan Pengawasan Penyelenggaraan Penanggulangan Bencana	46.556.619,00	55.772.619,00	9.216.000,00		
1.05.03.2.04.0010	Koordinasi penanganan Pascabencana Kabupaten/Kota	115.502.328,00	124.787.208,00	9.284.880,00		
<b>1.05.01</b>	<b>PROGRAM PENUNJANG URUSAN PEMERINTAHAN DAERAH KABUPATEN/KOTA</b>	<b>14.437.905.272,00</b>	<b>15.245.127.594,00</b>	<b>807.222.322,00</b>		
<b>1.05.01.2.01</b>	<b>Perencanaan, Penganggaran, dan Evaluasi Kinerja Perangkat Daerah</b>	<b>10.784.982,00</b>	<b>10.784.982,00</b>	<b>0,00</b>		
1.05.01.2.01.0001	Penyusunan Dokumen Perencanaan Perangkat Daerah	5.298.252,00	5.298.252,00	0,00		
1.05.01.2.01.0007	Evaluasi Kinerja Perangkat Daerah	5.486.730,00	5.486.730,00	0,00		
<b>1.05.01.2.02</b>	<b>Administrasi Keuangan Perangkat Daerah</b>	<b>9.232.718.919,00</b>	<b>8.882.718.919,00</b>	<b>-350.000.000,00</b>		
1.05.01.2.02.0001	Penyediaan Gaji dan Tunjangan ASN	9.232.718.919,00	8.882.718.919,00	-350.000.000,00		
<b>1.05.01.2.06</b>	<b>Administrasi Umum Perangkat Daerah</b>	<b>210.400.885,00</b>	<b>198.878.691,00</b>	<b>-11.522.194,00</b>		
1.05.01.2.06.0001	Penyediaan Komponen Instalasi Listrik/Penerangan Bangunan Kantor	1.878.120,00	1.878.120,00	0,00		
1.05.01.2.06.0003	Penyediaan Peralatan Rumah Tangga	8.580.966,00	6.521.522,00	-2.059.444,00		
1.05.01.2.06.0004	Penyediaan Bahan Logistik Kantor	150.279.454,00	140.816.704,00	-9.462.750,00		
1.05.01.2.06.0005	Penyediaan Barang Cetak dan Penggandaan	13.698.345,00	13.698.345,00	0,00		
1.05.01.2.06.0006	Penyediaan Bahan Bacaan dan Peraturan Perundang-undangan	35.964.000,00	35.964.000,00	0,00		
<b>1.05.01.2.07</b>	<b>Pengadaan Barang Milik Daerah Penunjang Urusan Pemerintah Daerah</b>	<b>2.798.544.654,00</b>	<b>4.082.944.596,00</b>	<b>1.284.399.942,00</b>		
1.05.01.2.07.0002	Pengadaan Kendaraan Dinas Operasional atau Lapangan	1.775.271.951,00	3.008.611.049,00	1.233.339.098,00		
1.05.01.2.07.0006	Pengadaan Peralatan dan Mesin Lainnya	1.014.464.076,00	1.065.524.920,00	51.060.844,00		
1.05.01.2.07.0010	Pengadaan Sarana dan Prasarana Gedung Kantor atau Bangunan Lainnya	8.808.627,00	8.808.627,00	0,00		
<b>1.05.01.2.08</b>	<b>Penyediaan Jasa Penunjang Urusan Pemerintahan Daerah</b>	<b>1.043.198.270,00</b>	<b>1.042.488.436,00</b>	<b>-709.834,00</b>		
1.05.01.2.08.0001	Penyediaan Jasa Surat Menyurat	22.508.455,00	22.508.455,00	0,00		
1.05.01.2.08.0002	Penyediaan Jasa Komunikasi, Sumber Daya, Air dan Listrik	279.100.000,00	279.100.000,00	0,00		
1.05.01.2.08.0004	Penyediaan Jasa Pelayanan Umum Kantor	741.589.815,00	740.879.981,00	-709.834,00		
<b>1.05.01.2.09</b>	<b>Pemeliharaan Barang Milik Daerah Penunjang Urusan Pemerintahan Daerah</b>	<b>1.142.257.562,00</b>	<b>1.027.311.970,00</b>	<b>-114.945.592,00</b>		
1.05.01.2.09.0002	Penyediaan Jasa Pemeliharaan, Biaya Pemeliharaan, Pajak dan Perizinan Kendaraan Dinas Operasional atau Lapangan	882.317.512,00	730.194.120,00	-152.123.392,00		
1.05.01.2.09.0006	Pemeliharaan Peralatan dan Mesin Lainnya	113.893.900,00	151.071.700,00	37.177.800,00		
1.05.01.2.09.0009	Pemeliharaan/Rehabilitasi Gedung Kantor dan Bangunan Lainnya	146.046.150,00	146.046.150,00	0,00		
<b>1.06</b>	<b>URUSAN PEMERINTAHAN BIDANG SOSIAL</b>	<b>18.106.410.096,00</b>	<b>24.521.473.478,00</b>	<b>6.415.063.382,00</b>		
<b>1.06.0.00.0.00.01.0000</b>	<b>Dinas Sosial</b>	<b>18.106.410.096,00</b>	<b>24.521.473.478,00</b>	<b>6.415.063.382,00</b>		

1	2	URUSAN PEMERINTAHAN DAERAH DAN PROGRAM, KEGIATAN DAN SUB KEGIATAN				KET
		SEBELUM PERUBAHAN	SETELAH PERUBAHAN	BERTAMBAH/BERKURANG		
		3	4	5	6	
1.06.02		2.116.512.274,00	2.887.490.290,00	770.978.016,00		
1.06.02.2.03		2.116.512.274,00	2.887.490.290,00	770.978.016,00		
1.06.02.2.03.0003		229.707.624,00	265.531.189,00	35.823.565,00		
1.06.02.2.03.0004		1.886.804.650,00	2.621.959.101,00	735.154.451,00		
1.06.04		961.163.516,00	6.256.435.748,00	5.295.272.232,00		
1.06.04.2.01		924.384.793,00	1.388.928.892,00	464.544.099,00		
1.06.04.2.01.0001		246.307.834,00	258.849.659,00	12.541.825,00		
1.06.04.2.01.0003		324.819.034,00	325.004.374,00	185.340,00		
1.06.04.2.01.0004		141.940.515,00	151.764.315,00	9.823.800,00		
1.06.04.2.01.0006		208.262.313,00	650.255.447,00	441.993.134,00		
1.06.04.2.01.0009		3.055.097,00	3.055.097,00	0,00		
1.06.04.2.02		36.778.723,00	4.867.506.856,00	4.830.728.133,00		
1.06.04.2.02.0003		23.955.829,00	26.719.554,00	2.763.725,00		
1.06.04.2.02.0007		10.497.777,00	4.838.462.185,00	4.827.964.408,00		
1.06.04.2.02.0014		2.325.117,00	2.325.117,00	0,00		
1.06.05		1.804.349.536,00	1.822.072.805,00	17.723.269,00		
1.06.05.2.02		1.804.349.536,00	1.822.072.805,00	17.723.269,00		
1.06.05.2.02.0001		34.619.087,00	34.619.087,00	0,00		
1.06.05.2.02.0002		9.302.133,00	100.071.116,00	90.768.983,00		
1.06.05.2.02.0003		1.760.428.316,00	1.687.382.602,00	-73.045.714,00		
1.06.06		211.441.489,00	327.054.829,00	115.613.340,00		
1.06.06.2.01		211.441.489,00	327.054.829,00	115.613.340,00		
1.06.06.2.01.0001		130.986.248,00	172.019.868,00	41.033.620,00		
1.06.06.2.01.0005		80.455.241,00	155.034.961,00	74.579.720,00		
1.06.01		13.012.943.281,00	13.228.419.806,00	215.476.525,00		
1.06.01.2.01		12.381.563,00	12.381.563,00	0,00		
1.06.01.2.01.0001		8.051.675,00	8.051.675,00	0,00		
1.06.01.2.01.0007		4.329.888,00	4.329.888,00	0,00		
1.06.01.2.02		11.970.301.089,00	11.970.301.089,00	0,00		
1.06.01.2.02.0001		11.970.301.089,00	11.970.301.089,00	0,00		
1.06.01.2.06		218.070.400,00	218.273.696,00	203.296,00		
1.06.01.2.06.0004		172.556.764,00	172.760.060,00	203.296,00		
1.06.01.2.06.0005		23.718.036,00	23.718.036,00	0,00		
1.06.01.2.06.0006		21.795.600,00	21.795.600,00	0,00		
1.06.01.2.07		9.529.572,00	172.728.876,00	163.199.304,00		

	URUSAN PEMERINTAHAN DAERAH DAN PROGRAM, KEGIATAN DAN SUB KEGIATAN	PLAFON ANGGARAN SEMENTARA (Rp)			KET
		SEBELUM PERUBAHAN	SETELAH PERUBAHAN	BERTAMBAH/BERKURANG	
1	2	3	4	5	6
1.06.01.2.07.0002	Pengadaan Kendaraan Dinas Operasional atau Lapangan	0,00	132.419.448,00	132.419.448,00	
1.06.01.2.07.0006	Pengadaan Peralatan dan Mesin Lainnya	9.529.572,00	40.309.428,00	30.779.856,00	
1.06.01.2.08	<b>Penyediaan Jasa Penunjang Urusan Pemerintahan Daerah</b>	150.153.868,00	150.302.308,00	148.440,00	
1.06.01.2.08.0001	Penyediaan Jasa Surat Menyurat	40.370.155,00	40.370.155,00	0,00	
1.06.01.2.08.0002	Penyediaan Jasa Komunikasi, Sumber Daya Air dan Listrik	30.316.182,00	30.316.182,00	0,00	
1.06.01.2.08.0004	Penyediaan Jasa Pelayanan Umum Kantor	79.467.531,00	79.615.971,00	148.440,00	
1.06.01.2.09	<b>Pemeliharaan Barang Milik Daerah Penunjang Urusan Pemerintahan Daerah</b>	652.506.789,00	704.432.274,00	51.925.485,00	
1.06.01.2.09.0001	Penyediaan Jasa Pemeliharaan, Biaya Pemeliharaan, dan Pajak Kendaraan Perorangan Dinas atau Kendaraan Dinas Jabatan	568.102.500,00	605.224.500,00	37.122.000,00	
1.06.01.2.09.0006	Pemeliharaan Peralatan dan Mesin Lainnya	44.788.500,00	44.788.500,00	0,00	
1.06.01.2.09.0009	Pemeliharaan/Rehabilitasi Gedung Kantor dan Bangunan Lainnya	39.615.789,00	54.419.274,00	14.803.485,00	
2	<b>URUSAN PEMERINTAHAN WAJIB YANG TIDAK BERKAITAN DENGAN PELAYANAN DASAR</b>				
2.07	<b>URUSAN PEMERINTAHAN BIDANG TENAGA KERJA</b>	14.519.500.112,00	13.581.327.172,00	-938.172.940,00	
3.31.2.07.0.00.0000	Dinas Perindustrian dan Tenaga Kerja	14.519.500.112,00	13.581.327.172,00	-938.172.940,00	
2.07.03	<b>PROGRAM PELATIHAN KERJA DAN PRODUKTIVITAS TENAGA KERJA</b>	5.565.931.540,00	4.516.836.700,00	-1.049.094.840,00	
2.07.03.2.01	<b>Pelaksanaan Pelatihan berdasarkan Unit Kompetensi</b>	5.383.467.520,00	4.364.363.880,00	-1.019.103.640,00	
2.07.03.2.01.0001	Proses Pelaksanaan Pendidikan dan Pelatihan Keterampilan bagi Pencari Kerja berdasarkan Klaster Kompetensi	4.541.760.460,00	4.249.768.260,00	-291.992.200,00	
2.07.03.2.01.0002	Koordinasi Lintas Lembaga dan Kerja Sama dengan Sektor Swasta untuk Penyediaan Instruktur serta Sarana dan Prasarana Lembaga Pelatihan Kerja	841.707.060,00	114.595.620,00	-727.111.440,00	
2.07.03.2.02	<b>Pembinaan Lembaga Pelatihan Kerja Swasta</b>	101.228.760,00	96.400.660,00	-4.828.100,00	
2.07.03.2.02.0001	Pembinaan Lembaga Pelatihan Kerja Swasta	101.228.760,00	96.400.660,00	-4.828.100,00	
2.07.03.2.03	<b>Perizinan dan Pendaftaran Lembaga Pelatihan Kerja</b>	81.235.260,00	56.072.160,00	-25.163.100,00	
2.07.03.2.03.0001	Penyediaan Sumber Daya Perizinan Lembaga Pelatihan Kerja Secara Terintegrasi	81.235.260,00	56.072.160,00	-25.163.100,00	
2.07.04	<b>PROGRAM PENEMPATAN TENAGA KERJA</b>	874.798.740,00	1.313.938.340,00	439.139.600,00	
2.07.04.2.01	<b>Pelayanan antar Kerja di Daerah Kabupaten/Kota</b>	707.543.900,00	1.146.535.900,00	438.992.000,00	
2.07.04.2.01.0005	Perluasan Kesempatan Kerja	707.543.900,00	1.146.535.900,00	438.992.000,00	
2.07.04.2.03	<b>Pengelolaan Informasi Pasar Kerja</b>	167.254.840,00	167.402.440,00	147.600,00	
2.07.04.2.03.0002	Pelayanan dan Penyediaan Informasi Pasar Kerja Online	167.254.840,00	167.402.440,00	147.600,00	
2.07.05	<b>PROGRAM HUBUNGAN INDUSTRIAL</b>	7.646.518.632,00	5.121.896.980,00	-2.524.621.652,00	
2.07.05.2.01	<b>Pengesehan Peraturan Perusahaan dan Pendaftaran Perjanjian Kerja Bersama untuk Perusahaan yang Hanya Beroperasi dalam 1 (satu) Daerah Kabupaten/Kota</b>	326.141.916,00	326.228.820,00	86.904,00	
2.07.05.2.01.0001	Pengesehan Peraturan Perusahaan bagi Perusahaan	87.187.716,00	87.274.620,00	86.904,00	
2.07.05.2.01.0003	Penyelenggaraan Pendataan dan Informasi Sarana Hubungan Industrial dan Jaminan Sosial Tenaga Kerja serta Pengupahan	238.954.200,00	238.954.200,00	0,00	
2.07.05.2.02	<b>Pencegahan dan Penyelesaian Perselisihan Hubungan Industrial, Mogok Kerja dan Penutupan Perusahaan di Daerah Kabupaten/Kota</b>	7.320.376.716,00	4.795.668.160,00	-2.524.708.556,00	
2.07.05.2.02.0002	Penyelesaian Perselisihan Hubungan Industrial, Mogok Kerja, dan Penutupan Perusahaan yang Berakibat/Berdampak pada Kepentingan di 1 (satu) Daerah Kabupaten/Kota	90.270.816,00	49.653.660,00	-40.617.156,00	
2.07.05.2.02.0004	Pelaksanaan Operasional Lembaga Kerja Sama Tiripariti Daerah Kabupaten/Kota	173.473.200,00	173.473.200,00	0,00	
2.07.05.2.02.0005	Pengembangan Pelaksanaan Jaminan Sosial Tenaga Kerja dan Fasilitas Kesejahteraan Pekerja	7.056.632.700,00	4.572.541.300,00	-2.484.091.400,00	
2.07.01	<b>PROGRAM PENUNJANG URUSAN PEMERINTAHAN DAERAH KABUPATEN/KOTA</b>	17.193.890.350,00	17.543.746.110,00	349.855.760,00	

KET	PLAFON ANGGARAN SEMENTARA (Rp)			
	SEBELUM PERUBAHAN	3	4	5
	<b>URUSAN PEMERINTAHAN DAERAH</b>			
	<b>DAN PROGRAM, KEGIATAN DAN SUB KEGIATAN</b>			
	<b>2</b>			
<b>1</b>				
<b>2.07.01.2.07</b>	<b>Pengadaan Barang Milik Daerah Penunjang Urusan Pemerintah Daerah</b>	0,00	2.134.303.952,00	2.134.303.952,00
2.07.01.2.07.0002	Pengadaan Kendaraan Dinas Operasional atau Lapangan	0,00	198.629.172,00	198.629.172,00
2.07.01.2.07.0006	Pengadaan Peralatan dan Mesin Lainnya	0,00	759.885.200,00	759.885.200,00
2.07.01.2.07.0011	Pengadaan Sarana dan Prasarana Pendukung Gedung Kantor atau Bangunan Lainnya	0,00	1.175.789.580,00	1.175.789.580,00
<b>2.07.01.2.09</b>	<b>Pemeliharaan Barang Milik Daerah Penunjang Urusan Pemerintahan Daerah</b>	591.287.920,00	653.387.920,00	62.100.000,00
2.07.01.2.09.0002	Penyediaan Jasa Pemeliharaan, Biaya Pemeliharaan, Pajak dan Perizinan Kendaraan Dinas Operasional atau Lapangan	492.251.200,00	494.351.200,00	62.100.000,00
<b>2.08</b>	<b>URUSAN PEMERINTAHAN BIDANG PEMBERDAYAAN PEREMPUAN DAN PERLINDUNGAN ANAK</b>	23.130.102.853,00	22.086.708.068,00	-1.043.394.785,00
<b>2.14.2.08.0.00.02.0000</b>	<b>Dinas Pengendalian Penduduk, Keluarga Berencana, Pemberdayaan Perempuan dan Perlindungan Anak</b>	23.130.102.853,00	22.086.708.068,00	-1.043.394.785,00
<b>2.08.02</b>	<b>PROGRAM PENGARUSUTAMAAN GENDER DAN PEMBERDAYAAN PEREMPUAN</b>	1.514.881.500,00	1.514.881.500,00	0,00
<b>2.08.02.2.01</b>	<b>Pelembagaan Pengarusutamaan Gender (PUG) pada Lembaga Pemerintah Kewenangan Kabupaten/Kota</b>	513.066.700,00	513.066.700,00	0,00
2.08.02.2.01.0002	Koordinasi dan Sinkronisasi Pelaksanaan PUG Kewenangan Kabupaten/Kota	500.180.500,00	500.180.500,00	0,00
2.08.02.2.01.0004	Sosialisasi Kebijakan Pelaksanaan PUG Termasuk PPRG	12.886.200,00	12.886.200,00	0,00
<b>2.08.02.2.02</b>	<b>Pemberdayaan Perempuan Bidang Politik, Hukum, Sosial, dan Ekonomi pada Organisasi Kemasyarakatan Kewenangan Kabupaten/Kota</b>	1.001.814.800,00	1.001.814.800,00	0,00
2.08.02.2.02.0001	Sosialisasi Peningkatan Partisipasi Perempuan di Bidang Politik, Hukum, Sosial dan Ekonomi	1.001.814.800,00	1.001.814.800,00	0,00
<b>2.08.03</b>	<b>PROGRAM PERLINDUNGAN PEREMPUAN</b>	366.841.280,00	863.233.900,00	496.392.620,00
<b>2.08.03.2.01</b>	<b>Pencegahan Kekerasan Terhadap Perempuan Lingkup Daerah Kabupaten/Kota</b>	366.841.280,00	627.753.900,00	260.912.620,00
2.08.03.2.01.0001	Koordinasi dan Sinkronisasi Pelaksanaan Kebijakan, Program dan Kegiatan Pencegahan Kekerasan Terhadap Perempuan Lingkup Daerah Kabupaten/Kota	0,00	101.500.000,00	101.500.000,00
2.08.03.2.01.0002	Advokasi Kebijakan dan Pendampingan Layanan Perlindungan Perempuan Kewenangan Kabupaten/Kota	366.841.280,00	526.253.900,00	159.412.620,00
<b>2.08.03.2.02</b>	<b>Penyediaan Layanan Rujukan Lanjutan bagi Perempuan Korban Kekerasan yang Memerlukan Koordinasi Kewenangan Kabupaten/Kota</b>	0,00	235.480.000,00	235.480.000,00
2.08.03.2.02.0002	Koordinasi dan Sinkronisasi Pelaksanaan Penyediaan Layanan Rujukan Lanjutan bagi Perempuan Korban Kekerasan Kewenangan Kabupaten/Kota	0,00	235.480.000,00	235.480.000,00
<b>2.08.04</b>	<b>PROGRAM PENINGKATAN KUALITAS KELUARGA</b>	266.652.680,00	556.585.380,00	289.932.700,00
<b>2.08.04.2.01</b>	<b>Peningkatan Kualitas Keluarga dalam mewujudkan Kesetaraan Gender (KG) dan Hak Anak Tingkat Daerah Kabupaten/Kota</b>	14.888.600,00	304.710.600,00	289.822.000,00
2.08.04.2.01.0002	Pelaksanaan Komunikasi, Informasi dan Edukasi KG dan Perlindungan Anak bagi Keluarga Kewenangan Kabupaten/Kota	14.888.600,00	304.710.600,00	289.822.000,00
<b>2.08.04.2.03</b>	<b>Penyediaan Layanan bagi Keluarga dalam mewujudkan KG dan Hak Anak yang Wilayah Kerjanya dalam Daerah Kabupaten/Kota</b>	251.764.080,00	251.874.780,00	110.700,00
2.08.04.2.03.0001	Pelaksanaan Penyediaan Layanan Komprehensif bagi Keluarga dalam mewujudkan KG dan Perlindungan Anak yang Wilayah Kerjanya dalam Daerah Kabupaten/Kota	251.764.080,00	251.874.780,00	110.700,00
<b>2.08.05</b>	<b>PROGRAM PENGELOLAAN SISTEM DATA GENDER DAN ANAK</b>	53.901.330,00	53.901.330,00	0,00
<b>2.08.05.2.01</b>	<b>Pengumpulan, Pengolahan Analisis dan Penyajian Data Gender dan Anak Dalam Kelembagaan Data di Tingkat Daerah Kabupaten/Kota</b>	53.901.330,00	53.901.330,00	0,00
2.08.05.2.01.0002	Penyajian dan Pemanfaatan Data Gender dan Anak dalam Kelembagaan Data di Kewenangan Kabupaten/Kota	53.901.330,00	53.901.330,00	0,00
<b>2.08.06</b>	<b>PROGRAM PEMENUHAN HAK ANAK (PHA)</b>	140.786.720,00	140.860.940,00	74.220,00
<b>2.08.06.2.01</b>	<b>Pelembagaan PHA pada Lembaga Pemerintah, Nonpemerintah, dan Dunia Usaha Kewenangan Kabupaten/Kota</b>	55.051.020,00	55.125.240,00	74.220,00
2.08.06.2.01.0001	Advokasi Kebijakan dan Pendampingan Pemenuhan Hak Anak pada Lembaga Pemerintah, Non Pemerintah, Media dan Dunia Usaha Kewenangan Kabupaten/Kota	9.043.800,00	9.043.800,00	0,00
2.08.06.2.01.0002	Koordinasi dan Sinkronisasi Pelembagaan Pemenuhan Hak Anak Kewenangan Kabupaten/Kota	46.007.220,00	46.081.440,00	74.220,00
<b>2.08.06.2.02</b>	<b>Penguatan dan Pengembangan Lembaga Penyedia Layanan Peningkatan Kualitas Hidup Anak Kewenangan Kabupaten/Kota</b>	85.735.700,00	85.735.700,00	0,00
2.08.06.2.02.0001	Penyediaan Layanan Peningkatan Kualitas Hidup Anak Kewenangan Kabupaten/Kota	54.528.400,00	54.528.400,00	0,00
2.08.06.2.02.0002	Koordinasi dan Sinkronisasi Pelaksanaan Pendampingan Peningkatan Kualitas Hidup Anak Tingkat Daerah Kabupaten/Kota	15.056.300,00	15.056.300,00	0,00



1	2	URUSAN PEMERINTAHAN DAERAH DAN PROGRAM, KEGIATAN DAN SUB KEGIATAN	PLAFON ANGGARAN SEMENTARA (Rp)			KET
			SEBELUM PERUBAHAN	SETELAH PERUBAHAN	BERTAMBAH/BERKURANG	
3	4	5	6	7	8	
2.08.06.2.02.0003		Pengembangan Komunikasi, Informasi dan Edukasi Pemenuhan Hak Anak bagi Lembaga Penyedia Layanan Peningkatan Kualitas Hidup Anak Tingkat Daerah Kabupaten/Kota	16.151.000,00	16.151.000,00	0,00	0,00
<b>2.08.07</b>		<b>PROGRAM PERLINDUNGAN KHUSUS ANAK</b>	<b>21.299.900,00</b>	<b>90.319.900,00</b>	<b>69.020.000,00</b>	<b>69.020.000,00</b>
2.08.07.2.01		Pencegahan Kekerasan Terhadap Anak yang Melibatkan para Pihak Lingkup Daerah Kabupaten/Kota	1.705.000,00	1.705.000,00	0,00	0,00
2.08.07.2.01.0004		Advokasi dan pendampingan Perangkat Daerah dalam pelaksanaan kebijakan /program/ kegiatan pencegahan KTA	1.705.000,00	1.705.000,00	0,00	0,00
2.08.07.2.03		Penguatan dan Pengembangan Lembaga Penyedia Layanan bagi Anak yang Memerlukan Perlindungan Khusus Tingkat Daerah Kabupaten/Kota	19.594.900,00	88.614.900,00	69.020.000,00	69.020.000,00
2.08.07.2.03.0006		Peningkatan kapasitas SDM lembaga penyedia layanan perlindungan dan penanganan bagi AMPK tingkat daerah kabupaten/	0,00	69.020.000,00	69.020.000,00	69.020.000,00
2.08.07.2.03.0007		Pengembangan KIE (komunikasi, informasi, dan edukasi) perlindungan khusus anak tingkat daerah kabupaten/kota	19.594.900,00	19.594.900,00	0,00	0,00
<b>2.08.01</b>		<b>PROGRAM PENUNJANG URUSAN PEMERINTAHAN DAERAH KABUPATEN/KOTA</b>	<b>20.765.739.443,00</b>	<b>18.866.925.118,00</b>	<b>-1.898.814.325,00</b>	<b>-1.898.814.325,00</b>
2.08.01.2.01		Perencanaan, Penganggaran, dan Evaluasi Kinerja Perangkat Daerah	98.623.068,00	98.702.760,00	79.692,00	79.692,00
2.08.01.2.01.0001		Penyusunan Dokumen Perencanaan Perangkat Daerah	52.475.508,00	52.518.300,00	42.792,00	42.792,00
2.08.01.2.01.0006		Koordinasi dan Penyusunan Laporan Capaian Kinerja dan Ikhtisar Realisasi Kinerja SKPD	42.260.560,00	42.287.460,00	36.900,00	36.900,00
2.08.01.2.01.0007		Evaluasi Kinerja Perangkat Daerah	3.887.000,00	3.887.000,00	0,00	0,00
<b>2.08.01.2.02</b>		<b>Administrasi Keuangan Perangkat Daerah</b>	<b>19.303.722.655,00</b>	<b>16.981.842.908,00</b>	<b>-2.321.879.747,00</b>	<b>-2.321.879.747,00</b>
2.08.01.2.02.0001		Penyediaan Gaji dan Tunjangan ASN	19.282.990.955,00	16.961.111.208,00	-2.321.879.747,00	-2.321.879.747,00
2.08.01.2.02.0003		Pelaksanaan Penatausahaan dan Pengujian/Verifikasi Keuangan SKPD	11.169.600,00	11.169.600,00	0,00	0,00
2.08.01.2.02.0005		Koordinasi dan Penyusunan Laporan Keuangan Akhir Tahun SKPD	2.787.100,00	2.787.100,00	0,00	0,00
2.08.01.2.02.0007		Koordinasi dan Penyusunan Laporan Keuangan Bulanan/ Trivulanan/ Semesteran SKPD	6.775.000,00	6.775.000,00	0,00	0,00
<b>2.08.01.2.06</b>		<b>Administrasi Umum Perangkat Daerah</b>	<b>237.759.100,00</b>	<b>237.759.100,00</b>	<b>0,00</b>	<b>0,00</b>
2.08.01.2.06.0001		Penyediaan Komponen Instalasi Listrik/Penerangan Bangunan Kantor	17.381.200,00	17.381.200,00	0,00	0,00
2.08.01.2.06.0004		Penyediaan Bahan Logistik Kantor	186.017.000,00	186.017.000,00	0,00	0,00
2.08.01.2.06.0005		Penyediaan Barang Cetak dan Penggandaan	7.762.400,00	7.762.400,00	0,00	0,00
2.08.01.2.06.0006		Penyediaan Bahan Bacaan dan Peraturan Perundang-undangan	26.598.500,00	26.598.500,00	0,00	0,00
<b>2.08.01.2.07</b>		<b>Pengadaan Barang Milik Daerah Penunjang Urusan Pemerintah Daerah</b>	<b>34.508.200,00</b>	<b>448.529.710,00</b>	<b>414.021.510,00</b>	<b>414.021.510,00</b>
2.08.01.2.07.0002		Pengadaan Kendaraan Dinas Operasional atau Lapangan	0,00	165.524.310,00	165.524.310,00	165.524.310,00
2.08.01.2.07.0005		Pengadaan Mebel	11.087.000,00	11.087.000,00	0,00	0,00
2.08.01.2.07.0006		Pengadaan Peralatan dan Mesin Lainnya	23.421.200,00	271.918.400,00	248.497.200,00	248.497.200,00
<b>2.08.01.2.08</b>		<b>Penyediaan Jasa Penunjang Urusan Pemerintahan Daerah</b>	<b>62.955.200,00</b>	<b>62.955.200,00</b>	<b>0,00</b>	<b>0,00</b>
2.08.01.2.08.0001		Penyediaan Jasa Surat Menyurat	54.345.200,00	54.345.200,00	0,00	0,00
2.08.01.2.08.0002		Penyediaan Jasa Komunikasi, Sumber Daya, Air dan Listrik	8.610.000,00	8.610.000,00	0,00	0,00
<b>2.08.01.2.09</b>		<b>Pemeliharaan Barang Milik Daerah Penunjang Urusan Pemerintahan Daerah</b>	<b>1.028.171.220,00</b>	<b>1.037.195.440,00</b>	<b>8.964.220,00</b>	<b>8.964.220,00</b>
2.08.01.2.09.0001		Penyediaan Jasa Pemeliharaan, Biaya Pemeliharaan, dan Pajak Kendaraan Perorangan Dinas atau Kendaraan Dinas Jabatan	911.141.920,00	875.706.140,00	-35.435.780,00	-35.435.780,00
2.08.01.2.09.0002		Penyediaan Jasa Pemeliharaan, Biaya Pemeliharaan, Pajak dan Perizinan Kendaraan Dinas Operasional atau Lapangan	46.509.300,00	90.909.300,00	44.400.000,00	44.400.000,00
2.08.01.2.09.0006		Pemeliharaan Peralatan dan Mesin Lainnya	69.300.000,00	69.300.000,00	0,00	0,00
2.08.01.2.09.0009		Pemeliharaan/Rehabilitasi Gedung Kantor dan Bangunan Lainnya	1.220.000,00	1.220.000,00	0,00	0,00
<b>2.09</b>		<b>URUSAN PEMERINTAHAN BIDANG PANGAN</b>	<b>5.075.662.320,00</b>	<b>10.636.342.500,00</b>	<b>5.560.680.180,00</b>	<b>5.560.680.180,00</b>

1	2	URUSAN PEMERINTAHAN DAERAH			PLAFON ANGGARAN SEMENTARA (Rp)			KET
		DAN PROGRAM, KEGIATAN DAN SUB KEGIATAN			SEBELUM PERUBAHAN	SETELAH PERUBAHAN	BERTAMBAH/BERKURANG	
3	4	5	6	7	8	9	10	
3.27.2.09.0.00.10.0000	Dinas Pertanian dan Pangan		5.075.662.320,00	10.636.342.500,00	5.560.680.180,00			
2.09.03	PROGRAM PENINGKATAN DIVERSIFIKASI DAN KETAHANAN PANGAN MASYARAKAT		4.933.282.136,00	10.539.490.816,00	5.606.208.680,00			
2.09.03.2.01	Penyediaan dan Penyaluran Pangan Pokok atau Pangan Lainnya sesuai dengan Kebutuhan Daerah Kabupaten/Kota dalam rangka Stabilisasi Pasokan dan Harga Pangan		3.090.231.216,00	8.642.294.331,00	5.552.063.115,00			
2.09.03.2.01.0002	Penyediaan Pangan Berbasis Sumber Daya Lokal		1.957.840.567,00	5.868.692.248,00	3.910.851.681,00			
2.09.03.2.01.0011	Pemantauan Stok Pangan		5.215.200,00	16.915.200,00	11.700.000,00			
2.09.03.2.01.0012	Penyediaan Informasi Harga Pangan Tingkat Produsen dan Konsumen Wilayah Kabupaten/Kota		1.127.175.449,00	2.756.686.883,00	1.629.511.434,00			
2.09.03.2.04	Pelaksanaan Pencapaian Target Konsumsi Pangan Perkapita/Tahun sesuai dengan Angka Kecukupan Gizi		318.050.920,00	1.897.196.485,00	1.579.145.565,00			
2.09.03.2.04.0002	Pemberdayaan Masyarakat dalam Penggerakagaman Konsumsi Pangan Berbasis Sumber Daya Lokal		239.636.120,00	1.897.196.485,00	1.657.560.365,00			
2.09.04	PROGRAM PENANGANAN KERAWANAN PANGAN		43.567.700,00	2.248.200,00	-41.319.500,00			
2.09.04.2.01	Penyusunan Peta Kerentanan dan Ketahanan Pangan Kecamatan		2.248.200,00	2.248.200,00	0,00			
2.09.04.2.01.0001	Penyusunan, Pemutakhiran dan Analisis Peta Ketahanan dan Kerentanan Pangan		2.248.200,00	2.248.200,00	0,00			
2.09.05	PROGRAM PENGAWASAN KEAMANAN PANGAN		98.812.484,00	94.603.484,00	-4.209.000,00			
2.09.05.2.01	Pelaksanaan Pengawasan Keamanan Pangan Segar Daerah Kabupaten/Kota		98.812.484,00	94.603.484,00	-4.209.000,00			
2.09.05.2.01.0007	Penyediaan Sarana Pengujian keamanan dan mutu pangan segar asal tumbuhan Daerah Kabupaten/Kota		98.812.484,00	94.603.484,00	-4.209.000,00			
2.10	URUSAN PEMERINTAHAN BIDANG PERTANAHAN		245.058.761,00	218.007.375,00	-27.051.386,00			
4.01.2.10.7.01.02.0000	Sekretariat Daerah		245.058.761,00	218.007.375,00	-27.051.386,00			
2.10.04	PROGRAM PENYELESAIAN SENGKETA TANAH GARAPAN		1.458.165,00	1.458.165,00	0,00			
2.10.04.2.01	Penyelesaian Sengketa Tanah Garapan dalam Daerah Kabupaten/Kota		1.458.165,00	1.458.165,00	0,00			
2.10.04.2.01.0002	Mediasi Penyelesaian Sengketa Tanah Garapan dalam 1 (satu) Daerah Kabupaten/Kota		1.458.165,00	1.458.165,00	0,00			
2.10.05	PROGRAM PENYELESAIAN GANTI KERUGIAN DAN SANTUNAN TANAH UNTUK PEMBANGUNAN		84.801.364,00	57.751.348,00	-27.050.016,00			
2.10.05.2.01	Penyelesaian Masalah Ganti Kerugian dan Santunan Tanah untuk Pembangunan oleh Pemerintah Daerah Kabupaten/Kota		84.801.364,00	57.751.348,00	-27.050.016,00			
2.10.05.2.01.0002	Koordinasi dan Sinkronisasi Penyelesaian Masalah Ganti Kerugian dan Santunan Tanah untuk Pembangunan oleh Pemerintah Daerah Kabupaten/Kota		84.801.364,00	57.751.348,00	-27.050.016,00			
2.10.08	PROGRAM PENGELOLAAN TANAH KOSONG		158.799.232,00	158.797.862,00	-1.370,00			
2.10.08.2.01	Penyelesaian Masalah Tanah Kosong		7.252.657,00	7.251.287,00	-1.370,00			
2.10.08.2.01.0001	Koordinasi dan Sinkronisasi Penyelesaian Tanah Kosong di dalam 1 (satu) Daerah Kabupaten/Kota		7.252.657,00	7.251.287,00	-1.370,00			
2.10.08.2.02	Inventarisasi dan Pemanfaatan Tanah Kosong		151.546.575,00	151.546.575,00	0,00			
2.10.08.2.02.0002	Pemanfaatan Tanah Kosong		151.546.575,00	151.546.575,00	0,00			
2.11	URUSAN PEMERINTAHAN BIDANG LINGKUNGAN HIDUP		204.803.531.264,00	368.746.947.288,00	163.943.416.024,00			
2.11.00.0.00.12.0000	Dinas Lingkungan Hidup dan Kebersihan		204.803.531.264,00	368.746.947.288,00	163.943.416.024,00			
2.11.03	PROGRAM PENGENDALIAN PENCEMARAN DAN/ATAU KERUSAKAN LINGKUNGAN HIDUP		1.185.952.302,00	1.949.878.715,00	763.926.413,00			
2.11.03.2.01	Pencegahan Pencemaran dan/atau Kerusakan Lingkungan Hidup Kabupaten/Kota		899.326.439,00	1.650.005.392,00	750.678.953,00			
2.11.03.2.01.0001	Koordinasi, Sinkronisasi, dan Pelaksanaan Pencegahan Pencemaran Lingkungan Hidup Diliaksanakan Terhadap Media Tanah, Air, Udara, dan Laut		781.923.342,00	1.532.491.535,00	750.568.193,00			
2.11.03.2.01.0005	Pelaksanaan inventarisasi GRK dan penyusunan profil emisi GRK		117.403.097,00	117.513.857,00	110.760,00			
2.11.03.2.02	Penanggulangan Pencemaran dan/atau Kerusakan Lingkungan Hidup Kabupaten/Kota		95.319.461,00	108.180.761,00	12.861.300,00			
2.11.03.2.02.0001	Pemberian Informasi Peringatan Pencemaran dan/atau Kerusakan Lingkungan Hidup pada Masyarakat		95.319.461,00	108.180.761,00	12.861.300,00			

1	2	URUSAN PEMERINTAHAN DAERAH			PLAFON ANGGARAN SEMENTARA (Rp)		KET
		DAN PROGRAM, KEGIATAN DAN SUB KEGIATAN		SEBELUM PERUBAHAN	SETELAH PERUBAHAN	BERTAMBAH/BERKURANG	
				3	4	5	6
2.11.03.2.03		Pemulihan Pencemaran dan/atau Kerusakan Lingkungan Hidup Kabupaten/Kota		191.306.402,00	191.692.562,00	386.160,00	
2.11.03.2.03.0012		Koordinasi dan Sinkronisasi Pembersihan Unsur Pencemar di kabupaten/kota		95.653.201,00	95.846.281,00	193.080,00	
2.11.03.2.03.0013		Koordinasi dan Sinkronisasi rehabilitasi		95.653.201,00	95.846.281,00	193.080,00	
2.11.04		PROGRAM PENGELOLAAN KEANEKARAGAMAN HAYATI (KEHATI)		17.176.261.032,00	140.208.123.543,00	123.031.862.511,00	
2.11.04.2.01		Pengelolaan Keekaragaman Hayati Kabupaten/Kota		17.176.261.032,00	140.208.123.543,00	123.031.862.511,00	
2.11.04.2.01.0001		Penyusunan dan Penetapan Rencana Pengelolaan Keekaragaman Hayati		399.345.996,00	631.102.385,00	231.756.389,00	
2.11.04.2.01.0004		Pengelolaan Ruang Terbuka Hijau (RTH)		16.776.915.036,00	139.577.021.158,00	122.800.106.122,00	
2.11.05		PROGRAM PENGENDALIAN BAHAN BERBAHAYA DAN BERACUN (B3) DAN LIMBAH BAHAN BERBAHAYA DAN BERACUN (LIMBAH B3)		264.616.219,00	352.954.639,00	88.338.420,00	
2.11.05.2.01		Penyimpanan sementara Limbah B3		238.847.913,00	264.748.833,00	25.900.920,00	
2.11.05.2.01.0002		Verifikasi Laporan untuk Memastikan Pemenuhan Persyaratan Administrasi dan Teknis Penyimpanan sementara Limbah B3		238.847.913,00	264.748.833,00	25.900.920,00	
2.11.05.2.02		Pengumpulan Limbah B3 dalam 1 (Satu) Daerah Kabupaten/Kota		25.768.306,00	88.205.806,00	62.437.500,00	
2.11.05.2.02.0002		Koordinasi dan Sinkronisasi Pengelolaan Limbah B3 dengan Pemerintah Provinsi dalam rangka Pengangkutan, Pemanfaatan, dan/atau Penimbunan		25.768.306,00	88.205.806,00	62.437.500,00	
2.11.06		PROGRAM PEMBINAAN DAN PENGAWASAN TERHADAP IZIN LINGKUNGAN DAN IZIN PERLINDUNGAN DAN PENGELOLAAN LINGKUNGAN HIDUP (PPLH)		863.842.566,00	569.959.686,00	-293.882.880,00	
2.11.06.2.01		Pembinaan dan Pengawasan Terhadap Usaha dan/atau Kegiatan yang Izin Lingkungan dan Izin PPLH Diterbitkan oleh Pemerintah Daerah Kabupaten/Kota		863.842.566,00	569.959.686,00	-293.882.880,00	
2.11.06.2.01.0001		Fasilitasi Pemenuhan Ketentuan dan Kewajiban Izin Lingkungan dan/atau Izin PPLH		2.675.486,00	2.675.486,00	0,00	
2.11.06.2.01.0005		Pengawasan Perizinan Berusaha atau Persetujuan Pemerintah terkait Persetujuan Lingkungan yang diterbitkan oleh Pemerintah Daerah Provinsi dan Peraturan Perundang-undangan di bidang Perlindungan dan Pengelolaan Lingkungan Hidup		861.167.080,00	567.284.200,00	-293.882.880,00	
2.11.08		PROGRAM PENINGKATAN PENDIDIKAN, PELATIHAN, DAN PENYULUHAN LINGKUNGAN HIDUP UNTUK MASYARAKAT		259.322.518,00	25.764.591,00	-233.557.927,00	
2.11.08.2.01		Penyelenggaraan Pendidikan, Pelatihan, dan Penyuluhan Lingkungan Hidup untuk Lembaga Kemasyarakatan Tingkat Daerah Kabupaten/Kota		259.322.518,00	25.764.591,00	-233.557.927,00	
2.11.08.2.01.0002		Pendampingan Gerakan Peduli Lingkungan Hidup		259.322.518,00	25.764.591,00	-233.557.927,00	
2.11.10		PROGRAM PENANGANAN PENGADUAN LINGKUNGAN HIDUP		386.528.171,00	507.995.711,00	121.467.540,00	
2.11.10.2.01		Penyelesaian Pengaduan Masyarakat di Bidang Perlindungan dan Pengelolaan Lingkungan Hidup (PPLH) Kabupaten/Kota		386.528.171,00	507.995.711,00	121.467.540,00	
2.11.10.2.01.0004		Pengelolaan Pengaduan permasalahan Pencemaran dan Perusakan Lingkungan Hidup tingkat Kabupaten/Kota		381.629.893,00	503.097.433,00	121.467.540,00	
2.11.10.2.01.0006		Penerapan sanksi administrasi yang menjadi kewenangan kabupaten/kota		4.898.278,00	4.898.278,00	0,00	
2.11.11		PROGRAM PENGELOLAAN PERSAMPAHAN		134.255.257.296,00	173.160.667.646,00	38.905.410.350,00	
2.11.11.2.01		Pengelolaan Sampah		134.255.257.296,00	173.160.667.646,00	38.905.410.350,00	
2.11.11.2.01.0004		Peningkatan Peran Serta Masyarakat dalam Pengelolaan Persampahan		162.766.354,00	162.766.354,00	0,00	
2.11.11.2.01.0007		Penyediaan Sarana dan Prasarana Pengelolaan Persampahan di TPA/TPST/SPA Kabupaten/Kota		34.067.332.347,00	67.907.893.499,00	33.840.561.152,00	
2.11.11.2.01.0017		Pengangan sampah melalui pemilahan dan pengolahan sampah di instalasi pengolahan sampah TPS3R, PDU, TPST, TPS, SPA, PSEU/PLTsa, RDF, pusat pengomposan, biodigester, Bank Sampah dan fasilitas lainnya sesuai dengan peraturan perundangan		99.760.304.970,00	103.412.628.425,00	3.652.323.455,00	
2.11.11.2.01.0019		Pengurangan sampah melalui pendauran ulang sampah		264.853.625,00	1.677.379.368,00	1.412.525.743,00	
2.11.01		PROGRAM PENUNJANG URUSAN PEMERINTAHAN DAERAH KABUPATEN/KOTA		50.398.066.344,00	51.971.602.757,00	1.573.536.413,00	
2.11.01.2.01		Perencanaan, Penganggaran, dan Evaluasi Kinerja Perangkat Daerah		299.991.446,00	260.836.446,00	-39.155.000,00	
2.11.01.2.01.0001		Penyusunan Dokumen Perencanaan Perangkat Daerah		130.444.361,00	90.985.521,00	-39.458.840,00	
2.11.01.2.01.0007		Evaluasi Kinerja Perangkat Daerah		169.547.085,00	169.850.925,00	303.840,00	
2.11.01.2.02		Administrasi Keuangan Perangkat Daerah		41.395.901.027,00	41.237.852.563,00	-158.048.464,00	

1	2	URUSAN PEMERINTAHAN DAERAH DAN PROGRAM, KEGIATAN DAN SUB KEGIATAN	PLAFON ANGGARAN SEMENTARA (Rp)				KET
			SEBELUM PERUBAHAN	SETELAH PERUBAHAN	BERTAMBAH/BERKURANG	5	
			3	4	6		
2.11.01.2.02.0001		Penyediaan Gaji dan Tunjangan ASN	41.395.901.027,00	41.237.852.563,00	-158.048.464,00		
<b>2.11.01.2.06</b>		<b>Administrasi Umum Perangkat Daerah</b>	<b>1.859.223.022,00</b>	<b>1.903.127.038,00</b>	<b>43.904.016,00</b>		
2.11.01.2.06.0001		Penyediaan Komponen Instalasi Listrik/Penerangan Bangunan Kantor	27.494.256,00	27.494.256,00	0,00		
2.11.01.2.06.0002		Penyediaan Peralatan dan Perlengkapan Kantor	58.310.742,00	66.222.043,00	9.911.301,00		
2.11.01.2.06.0003		Penyediaan Peralatan Rumah Tangga	9.345.978,00	9.345.978,00	0,00		
2.11.01.2.06.0004		Penyediaan Bahan Logistik Kantor	1.679.892.284,00	1.707.899.324,00	28.007.040,00		
2.11.01.2.06.0005		Penyediaan Barang Cetak dan Penggandaan	18.993.612,00	24.979.287,00	5.985.675,00		
2.11.01.2.06.0006		Penyediaan Bahan Bacaan dan Peraturan Perundang-undangan	61.428.800,00	61.428.800,00	0,00		
2.11.01.2.06.0010		Penatausahaan Arsip Dinamis pada SKPD	3.757.350,00	3.757.350,00	0,00		
<b>2.11.01.2.07</b>		<b>Pengadaan Barang Milik Daerah Penunjang Urusan Pemerintah Daerah</b>	<b>3.301.301.505,00</b>	<b>4.853.349.026,00</b>	<b>1.552.047.521,00</b>		
2.11.01.2.07.0002		Pengadaan Kendaraan Dinas Operasional atau Lapangan	3.107.050.395,00	3.290.782.379,00	183.731.984,00		
2.11.01.2.07.0005		Pengadaan Mebel	63.198.960,00	107.598.960,00	44.400.000,00		
2.11.01.2.07.0006		Pengadaan Peralatan dan Mesin Lainnya	21.162.150,00	930.573.828,00	909.411.678,00		
2.11.01.2.07.0010		Pengadaan Sarana dan Prasarana Gedung Kantor atau Bangunan Lainnya	109.890.000,00	524.383.859,00	414.503.859,00		
<b>2.11.01.2.08</b>		<b>Penyediaan Jasa Penunjang Urusan Pemerintahan Daerah</b>	<b>1.307.851.924,00</b>	<b>1.307.999.224,00</b>	<b>147.300,00</b>		
2.11.01.2.08.0001		Penyediaan Jasa Surat Menyurat	5.671.200,00	5.671.200,00	0,00		
2.11.01.2.08.0002		Penyediaan Jasa Komunikasi, Sumber Daya Air dan Listrik	1.302.180.724,00	1.302.328.024,00	147.300,00		
<b>2.11.01.2.09</b>		<b>Pemeliharaan Barang Milik Daerah Penunjang Urusan Pemerintahan Daerah</b>	<b>2.233.797.420,00</b>	<b>2.408.438.460,00</b>	<b>174.641.040,00</b>		
2.11.01.2.09.0001		Penyediaan Jasa Pemeliharaan, Biaya Pemeliharaan, dan Pajak Kendaraan Perorangan Dinas atau Kendaraan Dinas Jabatan	127.478.720,00	127.478.720,00	0,00		
2.11.01.2.09.0002		Penyediaan Jasa Pemeliharaan, Biaya Pemeliharaan, Pajak dan Perizinan Kendaraan Dinas Operasional atau Lapangan	1.520.568.660,00	1.565.374.020,00	44.805.360,00		
2.11.01.2.09.0003		Penyediaan Jasa Pemeliharaan, Biaya Pemeliharaan dan Perizinan Alat Besar	7.545.700,00	7.545.700,00	0,00		
2.11.01.2.09.0006		Pemeliharaan Peralatan dan Mesin Lainnya	287.570.700,00	287.755.680,00	184.980,00		
2.11.01.2.09.0009		Pemeliharaan/Rehabilitasi Gedung Kantor dan Bangunan Lainnya	290.633.640,00	420.284.340,00	129.650.700,00		
<b>2.12</b>		<b>URUSAN PEMERINTAHAN BIDANG ADMINISTRASI KEPENDUDUKAN DAN PENCATATAN SIPIL</b>	<b>20.894.849.508,00</b>	<b>21.256.957.698,00</b>	<b>362.108.190,00</b>		
<b>2.12.00.0.00.01.0000</b>		<b>Dinas Kependudukan dan Pencatatan Sipil</b>	<b>20.894.849.508,00</b>	<b>21.256.957.698,00</b>	<b>362.108.190,00</b>		
<b>2.12.02</b>		<b>PROGRAM PENDAFTARAN PENDUDUK</b>	<b>2.632.442.448,00</b>	<b>2.994.474.498,00</b>	<b>362.032.050,00</b>		
<b>2.12.02.2.01</b>		<b>Pelayanan Pendaftaran Penduduk</b>	<b>2.107.990.569,00</b>	<b>2.470.022.619,00</b>	<b>362.032.050,00</b>		
2.12.02.2.01.0001		Pendaftaran Penduduk Non Perumahan dan Rentan Administrasi Kependudukan	565.458.477,00	565.458.477,00	0,00		
2.12.02.2.01.0002		Pencatatan, Penatausahaan dan Penerbitan Dokumen Atas Pendaftaran Penduduk	1.542.532.092,00	1.904.564.142,00	362.032.050,00		
<b>2.12.02.2.03</b>		<b>Penyelenggaraan Pendaftaran Penduduk</b>	<b>524.451.879,00</b>	<b>524.451.879,00</b>	<b>0,00</b>		
2.12.02.2.03.0002		Pelayanan Secara Aktif Pendaftaran Peristiwa Kependudukan dan Pencatatan Peristiwa Penting Terkait Pendaftaran Penduduk	524.451.879,00	524.451.879,00	0,00		
<b>2.12.03</b>		<b>PROGRAM PENCATATAN SIPIL</b>	<b>1.675.432.280,00</b>	<b>1.676.407.700,00</b>	<b>975.420,00</b>		
<b>2.12.03.2.01</b>		<b>Pelayanan Pencatatan Sipil</b>	<b>1.675.432.280,00</b>	<b>1.676.407.700,00</b>	<b>975.420,00</b>		
2.12.03.2.01.0001		Pencatatan, Penatausahaan dan Penerbitan Dokumen Atas Pelaporan Peristiwa Penting	243.886.758,00	243.886.758,00	0,00		
2.12.03.2.01.0002		Peningkatan dalam Pelayanan Pencatatan Sipil	1.431.545.522,00	1.432.520.942,00	975.420,00		

1	2	URUSAN PEMERINTAHAN DAERAH			PLAFON ANGGARAN SEMENTARA (Rp)		KET
		DAN PROGRAM, KEGIATAN DAN SUB KEGIATAN	SEBELUM PERUBAHAN	3	4	5	
2.12.04	PROGRAM PENGELOLAAN INFORMASI ADMINISTRASI KEPENDUDUKAN		333.467.519,00	333.467.519,00	0,00	0,00	
2.12.04.2.01	Pengumpulan Data Kependudukan dan Pemanfaatan dan Penyajian Database Kependudukan		210.202.415,00	210.202.415,00	0,00	0,00	
2.12.04.2.01.0002	Kerja Sama Pemanfaatan Data Kependudukan		124.355.723,00	124.355.723,00	0,00	0,00	
2.12.04.2.01.0003	Inventarisasi Data untuk Kepentingan Pembangunan Daerah		85.846.692,00	85.846.692,00	0,00	0,00	
2.12.04.2.03	Penyelenggaraan Pengelolaan Informasi Administrasi Kependudukan		123.265.104,00	123.265.104,00	0,00	0,00	
2.12.04.2.03.0007	Komunikasi, Informasi, dan Edukasi kepada Pemangku Kepentingan dan Masyarakat		123.265.104,00	123.265.104,00	0,00	0,00	
2.12.01	PROGRAM PENUNJANG URUSAN PEMERINTAHAN DAERAH KABUPATENKOTA		16.253.507.261,00	16.252.607.981,00	-899.280,00	-899.280,00	
2.12.01.2.01	Perencanaan, Penganggaran, dan Evaluasi Kinerja Perangkat Daerah		8.585.295,00	8.585.295,00	0,00	0,00	
2.12.01.2.01.0001	Penyusunan Dokumen Perencanaan Perangkat Daerah		5.359.857,00	5.359.857,00	0,00	0,00	
2.12.01.2.01.0007	Evaluasi Kinerja Perangkat Daerah		3.225.438,00	3.225.438,00	0,00	0,00	
2.12.01.2.02	Administrasi Keuangan Perangkat Daerah		13.374.660.173,00	13.774.623.126,00	399.962.953,00	399.962.953,00	
2.12.01.2.02.0001	Penyediaan Gaji dan Tunjangan ASN		13.374.660.173,00	13.774.623.126,00	399.962.953,00	399.962.953,00	
2.12.01.2.06	Administrasi Umum Perangkat Daerah		778.404.547,00	1.395.844.047,00	617.439.500,00	617.439.500,00	
2.12.01.2.06.0001	Penyediaan Komponen Instalasi Listrik/Penerangan Bangunan Kantor		2.309.910,00	19.792.410,00	17.482.500,00	17.482.500,00	
2.12.01.2.06.0003	Penyediaan Peralatan Rumah Tangga		4.623.927,00	4.623.927,00	0,00	0,00	
2.12.01.2.06.0004	Penyediaan Bahan Logistik Kantor		135.700.719,00	135.700.719,00	0,00	0,00	
2.12.01.2.06.0005	Penyediaan Barang Cetak dan Penggandaan		144.073.116,00	144.073.116,00	0,00	0,00	
2.12.01.2.06.0006	Penyediaan Bahan Bacaan dan Peraturan Perundang-undangan		47.932.020,00	47.932.020,00	0,00	0,00	
2.12.01.2.06.0011	Dukungan Pelaksanaan Sistem Pemerintahan Berbasis Elektronik pada SKPD		443.764.855,00	1.043.721.855,00	599.957.000,00	599.957.000,00	
2.12.01.2.07	Pengadaan Barang Milik Daerah Penunjang Urusan Pemerintah Daerah		9.990.000,00	142.409.448,00	132.419.448,00	132.419.448,00	
2.12.01.2.07.0002	Pengadaan Kendaraan Dinas Operasional atau Lapangan		0,00	132.419.448,00	132.419.448,00	132.419.448,00	
2.12.01.2.07.0006	Pengadaan Peralatan dan Mesin Lainnya		9.990.000,00	9.990.000,00	0,00	0,00	
2.12.01.2.08	Penyediaan Jasa Penunjang Urusan Pemerintahan Daerah		1.221.159.321,00	110.234.025,00	-1.110.925.296,00	-1.110.925.296,00	
2.12.01.2.08.0001	Penyediaan Jasa Surat Menyurat		17.910.849,00	17.910.849,00	0,00	0,00	
2.12.01.2.08.0002	Penyediaan Jasa Komunikasi, Sumber Daya Air dan Listrik		1.120.249.296,00	9.324.000,00	-1.110.925.296,00	-1.110.925.296,00	
2.12.01.2.08.0004	Penyediaan Jasa Pelayanan Umum Kantor		82.999.176,00	82.999.176,00	0,00	0,00	
2.12.01.2.09	Pemeliharaan Barang Milik Daerah Penunjang Urusan Pemerintahan Daerah		860.707.925,00	820.912.040,00	-39.795.885,00	-39.795.885,00	
2.12.01.2.09.0001	Penyediaan Jasa Pemeliharaan, Biaya Pemeliharaan, dan Pajak Kendaraan Perorangan Dinas atau Kendaraan Dinas Jabatan		95.769.220,00	46.844.500,00	-48.924.720,00	-48.924.720,00	
2.12.01.2.09.0002	Penyediaan Jasa Pemeliharaan, Biaya Pemeliharaan, Pajak dan Perizinan Kendaraan Dinas Operasional atau Lapangan		502.664.680,00	498.492.940,00	-4.171.740,00	-4.171.740,00	
2.12.01.2.09.0006	Pemeliharaan Peralatan dan Mesin Lainnya		262.274.025,00	275.574.600,00	13.300.575,00	13.300.575,00	
2.13	URUSAN PEMERINTAHAN BIDANG PEMBERDAYAAN MASYARAKAT DAN DESA		19.267.653.702,00	20.881.856.367,00	1.614.204.665,00	1.614.204.665,00	
2.13.0.00.0.00.01.0000	Dinas Pemberdayaan Masyarakat dan Desa		19.267.653.702,00	20.881.856.367,00	1.614.204.665,00	1.614.204.665,00	
2.13.02	PROGRAM PENATAAN DESA		18.616.900,00	18.616.900,00	0,00	0,00	
2.13.02.2.01	Penyelenggaraan Penataan Desa		18.616.900,00	18.616.900,00	0,00	0,00	
2.13.02.2.01.0002	Fasilitasi Tata Wilayah Desa		18.616.900,00	18.616.900,00	0,00	0,00	

1	2	URUSAN PEMERINTAHAN DAERAH DAN PROGRAM, KEGIATAN DAN SUB KEGIATAN	PLAFON ANGGARAN SEMENTARA (Rp)			KET
			SEBELUM PERUBAHAN	SETELAH PERUBAHAN	BERTAMBAH/BERKURANG	
3	4	5	6	7	8	
2.13.04		<b>PROGRAM ADMINISTRASI PEMERINTAHAN DESA</b>	2.422.450.104,00	2.856.525.464,00	434.075.360,00	
2.13.04.2.01		<b>Pembinaan dan Pengawasan Penyelenggaraan Administrasi Pemerintahan Desa</b>	2.422.450.104,00	2.856.525.464,00	434.075.360,00	
2.13.04.2.01.0001		Fasilitasi Penyelenggaraan Administrasi Pemerintahan Desa	1.158.606.852,00	1.429.621.612,00	271.014.760,00	
2.13.04.2.01.0004		Fasilitasi Pengelolaan Keuangan Desa	88.136.900,00	131.630.600,00	43.493.700,00	
2.13.04.2.01.0008		Pembinaan dan Pemberdayaan BUM Desa dan Lembaga Keaja Sama antar Desa	506.639.300,00	401.639.400,00	-104.999.900,00	
2.13.04.2.01.0011		Fasilitasi Penyusunan Profil Desa	141.058.952,00	141.322.052,00	263.100,00	
2.13.04.2.01.0013		Fasilitasi Pengelolaan Aset Desa	102.467.200,00	32.188.900,00	-70.278.300,00	
2.13.04.2.01.0014		Pembinaan Peningkatan Kapasitas Anggota BPD	85.954.100,00	30.754.100,00	-55.200.000,00	
2.13.04.2.01.0018		Fasilitasi Evaluasi Perkembangan Desa serta Lomba Desa dan Kelurahan	339.586.800,00	689.368.800,00	349.782.000,00	
2.13.05		<b>PROGRAM PEMBERDAYAAN LEMBAGA KEMASYARAKATAN, LEMBAGA ADAT DAN MASYARAKAT HUKUM ADAT</b>	3.085.400.041,00	3.582.674.591,00	497.274.550,00	
2.13.05.2.01		<b>Pemberdayaan Lembaga Kemasyarakatan yang Bergerak di Bidang Pemberdayaan Desa dan Lembaga Adat Tingkat Daerah Kabupaten/Kota serta Pemberdayaan Masyarakat Hukum Adat yang Masyarakat Pelakunya Hukum Adat yang Sama dalam Daerah Kabupaten/Kota</b>	3.085.400.041,00	3.582.674.591,00	497.274.550,00	
2.13.05.2.01.0003		Peningkatan Kapasitas Kelembagaan Lembaga Kemasyarakatan Desa/Kelurahan (RT, RW, PKK, Posyandu, LPM, dan Karang Taruna), Lembaga Adat Desa/Kelurahan dan Masyarakat Hukum Adat	261.194.750,00	409.708.000,00	148.513.250,00	
2.13.05.2.01.0006		Fasilitasi Pemerintah Desa dalam Pemanfaatan Teknologi Tepat Guna	56.815.800,00	56.815.800,00	0,00	
2.13.05.2.01.0007		Fasilitasi Bulan Bhakti Gotong Royong Masyarakat	18.666.875,00	18.666.875,00	0,00	
2.13.05.2.01.0009		Fasilitasi Tim Penggerak PKK dalam Penyelenggaraan Gerakan Pemberdayaan Masyarakat dan Kesejahteraan Keluarga	2.748.722.616,00	3.097.483.916,00	348.761.300,00	
2.13.01		<b>PROGRAM PENUNJANG URUSAN PEMERINTAHAN DAERAH KABUPATEN/KOTA</b>	13.741.186.657,00	14.424.041.412,00	682.854.755,00	
2.13.01.2.01		<b>Perencanaan, Penganggaran, dan Evaluasi Kinerja Perangkat Daerah</b>	12.986.300,00	13.278.200,00	291.900,00	
2.13.01.2.01.0001		Penyusunan Dokumen Perencanaan Perangkat Daerah	4.351.600,00	4.351.600,00	0,00	
2.13.01.2.01.0006		Koordinasi dan Penyusunan Laporan Capaian Kinerja dan Ikhtisar Realisasi Kinerja SKPD	4.042.300,00	4.042.300,00	0,00	
2.13.01.2.01.0007		Evaluasi Kinerja Perangkat Daerah	4.592.400,00	4.884.300,00	291.900,00	
2.13.01.2.02		<b>Administrasi Keuangan Perangkat Daerah</b>	12.868.071.137,00	13.382.025.844,00	513.954.707,00	
2.13.01.2.02.0001		Penyediaan Gaji dan Tunjangan ASN	12.863.357.737,00	13.377.312.444,00	513.954.707,00	
2.13.01.2.02.0007		Koordinasi dan Penyusunan Laporan Keuangan Bulanan/ Triwulanan/ Semesteran SKPD	4.713.400,00	4.713.400,00	0,00	
2.13.01.2.06		<b>Administrasi Umum Perangkat Daerah</b>	176.968.500,00	177.568.500,00	600.000,00	
2.13.01.2.06.0001		Penyediaan Komponen Instalasi Listrik/Penerangan Bangunan Kantor	3.484.300,00	3.484.300,00	0,00	
2.13.01.2.06.0004		Penyediaan Bahan Logistik Kantor	136.800.700,00	137.400.700,00	600.000,00	
2.13.01.2.06.0005		Penyediaan Barang Cetak dan Pengandaan	9.842.700,00	9.842.700,00	0,00	
2.13.01.2.06.0006		Penyediaan Bahan Bacaan dan Peraturan Perundang-undangan	26.840.800,00	26.840.800,00	0,00	
2.13.01.2.07		<b>Pengadaan Barang Milik Daerah Penunjang Urusan Pemerintahan Daerah</b>	25.997.532,00	158.416.980,00	132.419.448,00	
2.13.01.2.07.0006		Pengadaan Peralatan dan Mesin Lainnya	25.997.532,00	158.416.980,00	132.419.448,00	
2.13.01.2.08		<b>Penyediaan Jasa Penunjang Urusan Pemerintahan Daerah</b>	110.054.716,00	109.991.416,00	-63.300,00	
2.13.01.2.08.0001		Penyediaan Jasa Surat Menyurat	104.057.116,00	103.993.816,00	-63.300,00	
2.13.01.2.08.0002		Penyediaan Jasa Komunikasi, Sumber Daya, Air dan Listrik	5.997.600,00	5.997.600,00	0,00	
2.13.01.2.09		<b>Pemeliharaan Barang Milik Daerah Penunjang Urusan Pemerintahan Daerah</b>	547.108.472,00	582.760.472,00	35.652.000,00	

KET	URUSAN PEMERINTAHAN DAERAH				KET
	DAN PROGRAM, KEGIATAN DAN SUB KEGIATAN				
	URUSAN PEMERINTAHAN DAERAH				
	2				
	1				
	SEBELUM PERUBAHAN	3	4	5	6
	PLAFON ANGGARAN SEMENTARA (Rp)				
2.13.01.2.09.0001	Penyediaan Jasa Pemeliharaan, Biaya Pemeliharaan, dan Pajak Kendaraan Perorangan Dinas atau Kendaraan Dinas Jabatan	117.264.220,00	117.264.220,00	0,00	0,00
2.13.01.2.09.0002	Penyediaan Jasa Pemeliharaan, Biaya Pemeliharaan, Pajak dan Perizinan Kendaraan Dinas Operasional atau Lapangan	393.874.252,00	429.526.252,00	35.652.000,00	35.652.000,00
2.13.01.2.09.0006	Pemeliharaan Peralatan dan Mesin Lainnya	28.570.000,00	28.570.000,00	0,00	0,00
2.13.01.2.09.0011	Pemeliharaan/Rehabilitasi Sarana dan Prasarana Pendukung Gedung Kantor atau Bangunan Lainnya	7.400.000,00	7.400.000,00	0,00	0,00
<b>2.14</b>	<b>URUSAN PEMERINTAHAN BIDANG PENGENDALIAN PENDUDUK DAN KELUARGA BERENCANA</b>	<b>2.584.599.773,00</b>	<b>6.791.267.205,00</b>	<b>4.206.667.432,00</b>	<b>4.206.667.432,00</b>
<b>2.14.2.08.0.00.00.0000</b>	<b>Dinas Pengendalian Penduduk, Keluarga Berencana, Pemberdayaan Perempuan dan Perlindungan Anak</b>	<b>2.584.599.773,00</b>	<b>6.791.267.205,00</b>	<b>4.206.667.432,00</b>	<b>4.206.667.432,00</b>
<b>2.14.02</b>	<b>PROGRAM PENGENDALIAN PENDUDUK</b>	<b>103.884.360,00</b>	<b>271.177.520,00</b>	<b>167.293.160,00</b>	<b>167.293.160,00</b>
<b>2.14.02.2.01</b>	<b>Pemaduan dan Sinkronisasi Kebijakan Pemerintah Daerah Kabupaten/Kota dalam rangka Pengendalian Kuantitas Penduduk</b>	<b>49.254.900,00</b>	<b>59.447.200,00</b>	<b>10.192.300,00</b>	<b>10.192.300,00</b>
2.14.02.2.01.0002	Penyusunan dan Pemanfaatan Grand Design Pembangunan Kependudukan (GDPK) Tingkat Kabupaten/Kota	37.896.700,00	48.089.000,00	10.192.300,00	10.192.300,00
2.14.02.2.01.0021	Kerjasama Pelaksanaan Pendidikan Kependudukan Jalur Pendidikan Formal	11.358.200,00	11.358.200,00	0,00	0,00
<b>2.14.02.2.02</b>	<b>Pemetaan Perkiraan Pengendalian Penduduk Cakupan Daerah Kabupaten/Kota</b>	<b>54.629.460,00</b>	<b>211.730.320,00</b>	<b>157.100.860,00</b>	<b>157.100.860,00</b>
2.14.02.2.02.0012	Pencatatan dan Pengumpulan Data Keluarga	0,00	175.200.000,00	175.200.000,00	175.200.000,00
2.14.02.2.02.0013	Pengolahan dan Pelaporan Data Pengendalian Lapangan dan Pelayanan KB	54.629.460,00	36.530.320,00	-18.099.140,00	-18.099.140,00
<b>2.14.03</b>	<b>PROGRAM PEMBINAAN KELUARGA BERENCANA (KB)</b>	<b>2.330.554.713,00</b>	<b>3.405.031.785,00</b>	<b>1.074.477.072,00</b>	<b>1.074.477.072,00</b>
<b>2.14.03.2.01</b>	<b>Pelaksanaan Advokasi, Komunikasi, Informasi dan Edukasi (KIE) Pengendalian Penduduk dan KB Sesuai Kearifan Budaya Lokal</b>	<b>526.860.620,00</b>	<b>1.095.797.260,00</b>	<b>568.936.640,00</b>	<b>568.936.640,00</b>
2.14.03.2.01.0008	Pengendalian Program KKBPK	251.744.200,00	482.853.600,00	231.109.400,00	231.109.400,00
2.14.03.2.01.0010	Pengelolaan Operasional dan Sarana di Balai Penyuluhan Bangsa Kencana	0,00	28.000.000,00	28.000.000,00	28.000.000,00
2.14.03.2.01.0011	Pelaksanaan Mekanisme Operasional Program Bangsa Kencana melalui Rapat Koordinasi Kecamatan (Rakorcam), Rapat Koordinasi Desa (Rakordes), dan Mini Lokakarya (Minilok)	0,00	90.000.000,00	90.000.000,00	90.000.000,00
2.14.03.2.01.0012	Promosi dan KIE Program Bangsa Kencana Melalui Media Massa Cetak dan Elektronik serta Media Luar Ruang	0,00	149.999.700,00	149.999.700,00	149.999.700,00
2.14.03.2.01.0013	Komunikasi, Informasi dan Edukasi (KIE) Program Bangsa Kencana sesuai Kearifan Budaya Lokal	204.832.720,00	204.943.960,00	111.240,00	111.240,00
2.14.03.2.01.0014	Advokasi Program Bangsa kencana oleh pokja advokasi kepada Stakeholders dan Mitra Kerja	70.283.700,00	140.000.000,00	69.716.300,00	69.716.300,00
<b>2.14.03.2.02</b>	<b>Pendayagunaan Tenaga Penyuluh KB/Petugas Lapangan KB (PKB/PLKB)</b>	<b>942.150.400,00</b>	<b>961.287.680,00</b>	<b>19.137.280,00</b>	<b>19.137.280,00</b>
2.14.03.2.02.0004	Penggerakan Kader Institusi Masyarakat Pedesaan (IMF)	0,00	186.000.000,00	186.000.000,00	186.000.000,00
2.14.03.2.02.0005	Pembinaan IMP dan Program Bangsa Kencana di Lini Lapangan oleh PKB/PLKB	148.781.600,00	45.731.600,00	-103.050.000,00	-103.050.000,00
2.14.03.2.02.0006	Fasilitas Pelaksanaan Penyuluhan, Penggerakan, Pelayanan dan Pengembangan Program Bangsa Kencana untuk Petugas Keluarga Berencana/Penyuluh Lapangan Keluarga Berencana (PKB/PLKB)	793.368.800,00	729.556.080,00	-63.812.720,00	-63.812.720,00
<b>2.14.03.2.03</b>	<b>Pengendalian dan Pendistribusian Kebutuhan Alat dan Obat Kontrasepsi serta Pelaksanaan Pelayanan KB di Daerah Kabupaten/Kota</b>	<b>769.645.533,00</b>	<b>1.178.061.785,00</b>	<b>388.416.252,00</b>	<b>388.416.252,00</b>
2.14.03.2.03.0001	Pengendalian Pendistribusian Alat dan Obat Kontrasepsi dan Sarana Penunjang Pelayanan KB ke Fasilitas Kesehatan Termasuk Jaringan dan Jejaringnya	0,00	68.080.000,00	68.080.000,00	68.080.000,00
2.14.03.2.03.0003	Peningkatan Kesertaan Penggunaan Metode Kontrasepsi Jangka Panjang (MKJP)	0,00	361.815.000,00	361.815.000,00	361.815.000,00
2.14.03.2.03.0008	Pembinaan Pelayanan Keluarga Berencana dan Kesehatan Reproduksi di Fasilitas Kesehatan Termasuk Jaringan dan Jejaringnya	21.086.100,00	71.486.100,00	50.400.000,00	50.400.000,00
2.14.03.2.03.0011	Dukungan Operasional Pelayanan KB Bergerak	768.559.433,00	676.680.685,00	-91.878.748,00	-91.878.748,00
<b>2.14.03.2.04</b>	<b>Pemberdayaan dan Peningkatan Peran Serta Organisasi Kemasyarakatan Tingkat Daerah Kabupaten/Kota dalam Pelaksanaan Pelayanan dan Pembinaan Kesertaan Ber-KB</b>	<b>71.898.160,00</b>	<b>169.895.060,00</b>	<b>97.986.900,00</b>	<b>97.986.900,00</b>
2.14.03.2.04.0002	Integrasi Pembangunan Lintas Sektor di Kampung KB	0,00	3.750.000,00	3.750.000,00	3.750.000,00
2.14.03.2.04.0004	Pembinaan Terpadu Kampung KB	71.898.160,00	71.995.060,00	36.900,00	36.900,00
2.14.03.2.04.0006	Pelaksanaan dan Pengelolaan Program Bangsa Kencana di Kampung Keluarga Berkualitas	0,00	94.200.000,00	94.200.000,00	94.200.000,00

1	2	URUSAN PEMERINTAHAN DAERAH DAN PROGRAM, KEGIATAN DAN SUB KEGIATAN	PLAFON ANGGARAN SEMENTARA (Rp)			KET
			SEBELUM PERUBAHAN	SETELAH PERUBAHAN	BERTAMBAH/BERKURANG	
2.14.04	2.14.04.2.01.0008	<b>PROGRAM PEMBERDAYAAN DAN PENINGKATAN KELUARGA SEJAHTERA (KS)</b>	150.160.700,00	3.115.057.900,00	2.964.897.200,00	6
	2.14.04.2.01.0008	<b>Pelaksanaan Pembangunan Keluarga Melalui Pembinaan Ketahanan dan Kesejahteraan Keluarga</b>	91.209.200,00	391.209.200,00	300.000.000,00	
	2.14.04.2.01.0018	Promosi dan Sosialisasi Kelompok Kegiatan Ketahanan dan Kesejahteraan Keluarga (Menjadi Orang Tua Hebat, Generasi Berencana, Kelanjutan serta Pengelolaan Keuangan Keluarga)	91.209.200,00	91.209.200,00	0,00	
	2.14.04.2.01.0018	Pengadaan Sarana Kelompok Kegiatan Ketahanan dan Kesejahteraan Keluarga (BKB, BKR, BKL, PPKS, PIK-R dan Usaha Peningkatan Pendapatan Keluarga Akseptor (UPPPKA))	0,00	300.000.000,00	300.000.000,00	
	2.14.04.2.02	<b>Pelaksanaan dan Peningkatan Peran Serta Organisasi Kemasyarakatan Tingkat Daerah Kabupaten/ Kota dalam Pembangunan Keluarga Melalui Pembinaan Ketahanan dan Kesejahteraan Keluarga</b>	58.951.500,00	2.723.848.700,00	2.664.897.200,00	
	2.14.04.2.02.0002	Pendayagunaan Mitra Kerja dan Organisasi Kemasyarakatan dalam Penggerakan Operasional Pembinaan Program Ketahanan dan Kesejahteraan Keluarga (BKB, BKR, BKL, PPKS, PIK-R dan Pemberdayaan Ekonomi Keluarga/UPPKS)	58.951.500,00	58.948.700,00	-2.800,00	
	2.14.04.2.02.0005	Pemantauan Data dan Informasi Keluarga Berisiko Stunting (Termasuk remaja Calon Penganjin/Calon PUS, Ibu Hamil, Pasca salin/kelahiran, Baduta/Balita)	0,00	1.269.000.000,00	1.269.000.000,00	
	2.14.04.2.02.0006	Pendampingan Keluarga Berisiko Stunting (Termasuk remaja Calon Penganjin/Calon PUS, Ibu Hamil, Pasca salin/kelahiran, Baduta/Balita)	0,00	1.395.900.000,00	1.395.900.000,00	
	2.15	<b>URUSAN PEMERINTAHAN BIDANG PERHUBUNGAN</b>	129.380.679.204,00	139.080.612.066,00	9.699.932.862,00	
	2.15.00.0.00.01.0000	Dinas Perhubungan	129.380.679.204,00	139.080.612.066,00	9.699.932.862,00	
	2.15.02	<b>PROGRAM PENYELENGGARAAN LALU LINTAS DAN ANGKUTAN JALAN (LLAJ)</b>	53.566.213.694,00	60.176.363.718,00	6.610.150.024,00	
	2.15.02.2.01	<b>Penetapan Rencana Induk Jaringan LLAJ Kabupaten/Kota</b>	6.586.026.361,00	6.451.624.279,00	-134.402.082,00	
	2.15.02.2.01.0001	Pelaksanaan Penyusunan Rencana Induk Jaringan LLAJ Kabupaten/Kota	451.259.800,00	451.259.800,00	0,00	
	2.15.02.2.01.0002	Penetapan Kebijakan dan Sosialisasi Rencana Induk Jaringan LLAJ Kabupaten/Kota	1.809.095.359,00	1.643.328.241,00	-165.767.118,00	
	2.15.02.2.01.0007	Pelaksanaan Evaluasi (Reviu) Rencana Induk Jaringan LLAJ Kabupaten/Kota	4.325.671.202,00	4.357.036.238,00	31.365.036,00	
	2.15.02.2.02	<b>Penyediaan Perengkapan Jalan di Jalan Kabupaten/Kota</b>	42.320.951.321,00	48.053.884.730,00	5.732.933.409,00	
	2.15.02.2.02.0002	Penyediaan Perengkapan Jalan di Jalan Kabupaten/Kota	19.552.208.177,00	20.082.797.177,00	530.589.000,00	
	2.15.02.2.02.0004	Rehabilitasi dan Pemeliharaan Perengkapan Jalan	22.768.743.144,00	27.971.087.553,00	5.202.344.409,00	
	2.15.02.2.04	<b>Penerbitan Izin Penyelenggaraan dan Pembangunan Fasilitas Parkir</b>	19.265.845,00	19.515.845,00	250.000,00	
	2.15.02.2.04.0002	Koordinasi dan Sinkronisasi Pengawasan Pelaksanaan Izin Penyelenggaraan dan Pembangunan Fasilitas Parkir Kewenangan Kabupaten/Kota	19.265.845,00	19.515.845,00	250.000,00	
	2.15.02.2.05	<b>Pengujian Berkala Kendaraan Bermotor</b>	1.116.087.360,00	2.119.305.777,00	1.003.218.417,00	
	2.15.02.2.05.0001	Penyediaan Sarana dan Prasarana Pengujian Berkala Kendaraan Bermotor	359.059.576,00	1.361.389.033,00	1.002.329.457,00	
	2.15.02.2.05.0007	Pemeliharaan Sarana dan Prasarana Pengujian Berkala Kendaraan Bermotor	757.027.784,00	757.916.744,00	888.960,00	
	2.15.02.2.06	<b>Pelaksanaan Manajemen dan Rekayasa Lalu Lintas untuk Jaringan Jalan Kabupaten/Kota</b>	2.959.189.442,00	2.967.339.722,00	8.150.280,00	
	2.15.02.2.06.0004	Pengawasan dan Pengendalian Efektivitas Pelaksanaan Kebijakan untuk Jalan Kabupaten/Kota	1.083.722.000,00	1.083.722.000,00	0,00	
	2.15.02.2.06.0015	Forum Lalu Lintas dan Angkutan Jalan untuk Jaringan Jalan Kabupaten/Kota	646.800,00	646.800,00	0,00	
	2.15.02.2.06.0016	Pengadaan dan Pemasangan Perengkapan Jalan dalam rangka Manajemen dan Rekayasa Lalu Lintas	1.782.491.542,00	1.790.641.822,00	8.150.280,00	
	2.15.02.2.06.0017	Penataan Manajemen dan Rekayasa Lalu Lintas untuk Jaringan Jalan Kabupaten/Kota	92.329.100,00	92.329.100,00	0,00	
	2.15.02.2.07	<b>Persetujuan Hasil Analisis Dampak Lalu Lintas (Andalalin) untuk Jalan Kabupaten/Kota</b>	3.014.400,00	3.014.400,00	0,00	
	2.15.02.2.07.0003	Koordinasi dan Sinkronisasi Penilaian Hasil Andalalin	1.456.100,00	1.456.100,00	0,00	
	2.15.02.2.07.0006	Pengawasan Pelaksanaan Rekomendasi Persetujuan Teknis Andalalin	1.558.300,00	1.558.300,00	0,00	
	2.15.02.2.08	<b>Audit dan Inspeksi Keselamatan LLAJ di Jalan</b>	368.430.700,00	368.430.700,00	0,00	
	2.15.02.2.08.0003	Pelaksanaan Inspeksi, Audit dan Pemantauan Terminal	3.564.000,00	3.564.000,00	0,00	



1	2	URUSAN PEMERINTAHAN DAERAH				KET
		DAN PROGRAM, KEGIATAN DAN SUB KEGIATAN				
		PLAFON ANGGARAN SEMENTARA (Rp)				
		SEBELUM PERUBAHAN	SETELAH PERUBAHAN	BERTAMBAH/BERKURANG		
		3	4	5	6	
2.15.02.2.08.0004		63.643.400,00	63.643.400,00	0,00	0,00	
2.15.02.2.08.0007		301.223.300,00	301.223.300,00	0,00	0,00	
2.15.02.2.09		193.248.265,00	193.248.265,00	0,00	0,00	
2.15.02.2.09.0002		193.248.265,00	193.248.265,00	0,00	0,00	
2.15.01		75.814.465.510,00	76.904.248.348,00	3.089.782.838,00		
2.15.01.2.01		19.369.800,00	19.369.800,00	0,00	0,00	
2.15.01.2.01.0001		13.878.600,00	13.878.600,00	0,00	0,00	
2.15.01.2.01.0007		5.491.200,00	5.491.200,00	0,00	0,00	
2.15.01.2.02		33.009.871.958,00	35.177.687.086,00	2.167.815.128,00		
2.15.01.2.02.0001		32.993.509.958,00	35.161.325.086,00	2.167.815.128,00		
2.15.01.2.02.0003		8.953.900,00	8.953.900,00	0,00	0,00	
2.15.01.2.02.0005		2.289.900,00	2.289.900,00	0,00	0,00	
2.15.01.2.02.0007		5.118.200,00	5.118.200,00	0,00	0,00	
2.15.01.2.05		165.738.248,00	240.113.648,00	74.375.400,00		
2.15.01.2.05.0002		165.738.248,00	240.113.648,00	74.375.400,00		
2.15.01.2.06		481.660.016,00	483.375.416,00	1.715.400,00		
2.15.01.2.06.0004		460.620.316,00	462.335.716,00	1.715.400,00		
2.15.01.2.06.0005		8.745.700,00	8.745.700,00	0,00	0,00	
2.15.01.2.06.0006		12.294.000,00	12.294.000,00	0,00	0,00	
2.15.01.2.07		16.133.729.240,00	16.742.878.019,00	609.148.779,00		
2.15.01.2.07.0002		13.858.373.340,00	13.990.792.788,00	132.419.448,00		
2.15.01.2.07.0005		162.012.600,00	449.424.235,00	287.411.635,00		
2.15.01.2.07.0006		2.113.343.300,00	2.302.660.986,00	189.317.686,00		
2.15.01.2.08		24.419.258.136,00	23.728.564.596,00	-690.693.540,00		
2.15.01.2.08.0001		12.227.500,00	12.227.500,00	0,00	0,00	
2.15.01.2.08.0002		24.058.800.232,00	23.366.600.632,00	-692.199.600,00		
2.15.01.2.08.0004		348.230.404,00	349.736.464,00	1.506.060,00		
2.15.01.2.09		1.584.838.112,00	2.512.259.783,00	927.421.671,00		
2.15.01.2.09.0001		42.050.000,00	42.050.000,00	0,00	0,00	
2.15.01.2.09.0002		1.329.103.112,00	1.465.257.792,00	136.154.680,00		
2.15.01.2.09.0006		173.675.000,00	335.475.000,00	161.800.000,00		
2.15.01.2.09.0009		40.010.000,00	669.476.991,00	629.466.991,00		
2.16		71.146.518.943,00	124.869.906.533,00	53.723.387.590,00		
2.16.2.02.2.04.0000		71.146.518.943,00	124.869.906.533,00	53.723.387.590,00		
2.16.02		6.537.102.762,00	8.970.904.560,00	2.433.801.798,00		

1	URUSAN PEMERINTAHAN DAERAH DAN PROGRAM, KEGIATAN DAN SUB KEGIATAN	PLAFON ANGGARAN SEMENTARA (Rp)			KET
		SEBELUM PERUBAHAN	SETELAH PERUBAHAN	BERTAMBAH/BERKURANG	
2.16.02.2.01	Pengelolaan Informasi dan Komunikasi Publik Pemerintah Daerah Kabupaten/Kota	6.537.102.762,00	8.970.904.560,00	2.433.801.798,00	6
2.16.02.2.01.0001	Perumusan Kebijakan Teknis Bidang Informasi dan Komunikasi Publik	170.225.121,00	170.335.821,00	110.700,00	
2.16.02.2.01.0002	Monitoring Opini dan Aspirasi Publik	203.143.164,00	203.143.164,00	0,00	
2.16.02.2.01.0004	Pengelolaan Konten dan Perencanaan Media Komunikasi Publik	5.833.320.983,00	8.314.055.081,00	2.480.734.098,00	
2.16.02.2.01.0005	Pengelolaan Media Komunikasi Publik	19.119.142,00	19.119.142,00	0,00	
2.16.02.2.01.0006	Pelayanan Informasi Publik	200.930.748,00	153.887.748,00	-47.043.000,00	
2.16.02.2.01.0007	Layanan Hubungan Media	57.887.726,00	57.887.726,00	0,00	
2.16.02.2.01.0008	Kemitraan dengan Pemangku Kepentingan	7.555.534,00	7.555.534,00	0,00	
2.16.02.2.01.0012	Penyelenggaraan Hubungan Masyarakat, Media dan Kemitraan Komunitas	44.920.344,00	44.920.344,00	0,00	
2.16.03	<b>PROGRAM PENGELOLAAN APLIKASI INFORMATIKA</b>	47.045.203.740,00	97.600.637.541,00	50.555.433.801,00	
2.16.03.2.01	Pengelolaan Nama Domain yang Telah Ditetapkan oleh Pemerintah Pusat dan Sub Domain di Lingkup Pemerintah Daerah Kabupaten/Kota	44.136.938.090,00	95.018.447.291,00	50.881.509.201,00	
2.16.03.2.01.0001	Pendaftaran Nama Domain Pemerintah Kabupaten/Kota	63.630.008,00	63.470.745,00	-159.263,00	
2.16.03.2.01.0002	Penatalaksanaan dan Pengawasan Nama Domain dan Sub Domain dalam Penyelenggaraan Pemerintahan Daerah Kabupaten/Kota	4.370.887.102,00	3.962.070.191,00	-408.816.911,00	
2.16.03.2.01.0003	Penyelenggaraan Sistem Jaringan Intra Pemerintah Daerah	39.702.420.980,00	90.992.906.355,00	51.290.485.375,00	
2.16.03.2.02	<b>Pengelolaan E-government di Lingkup Pemerintah Daerah Kabupaten/Kota</b>	2.908.265.650,00	2.582.190.250,00	-326.075.400,00	
2.16.03.2.02.0001	Penatalaksanaan dan Pengawasan E-government dalam Penyelenggaraan Pemerintahan Daerah Kabupaten/Kota	970.322.600,00	970.412.000,00	89.400,00	
2.16.03.2.02.0007	Pengembangan Aplikasi dan Proses Bisnis Pemerintahan Berbasis Elektronik	1.757.004.950,00	1.430.840.150,00	-326.164.800,00	
2.16.03.2.02.0008	Penyelenggaraan Sistem Penghubung Layanan Pemerintah	177.883.900,00	177.883.900,00	0,00	
2.16.03.2.02.0009	Pengembangan dan Pengelolaan Ekosistem Kabupaten/Kota Cerdas dan Kota Cerdas	3.054.200,00	3.054.200,00	0,00	
2.16.01	<b>PROGRAM PENUNJANG URUSAN PEMERINTAHAN DAERAH KABUPATEN/KOTA</b>	17.564.212.441,00	18.298.364.432,00	734.151.991,00	
2.16.01.2.01	<b>Perencanaan, Penganggaran, dan Evaluasi Kinerja Perangkat Daerah</b>	96.488.290,00	96.569.650,00	81.360,00	
2.16.01.2.01.0001	Penyusunan Dokumen Perencanaan Perangkat Daerah	49.405.915,00	49.446.595,00	40.680,00	
2.16.01.2.01.0007	Evaluasi Kinerja Perangkat Daerah	47.082.375,00	47.123.055,00	40.680,00	
2.16.01.2.02	<b>Administrasi Keuangan Perangkat Daerah</b>	15.496.577.009,00	15.981.704.016,00	485.127.007,00	
2.16.01.2.02.0001	Penyediaan Gaji dan Tunjangan ASN	15.464.336.829,00	15.949.512.016,00	485.175.187,00	
2.16.01.2.02.0003	Pelaksanaan Penatausahaan dan Pengujian/Verifikasi Keuangan SKPD	20.264.400,00	20.264.400,00	0,00	
2.16.01.2.02.0005	Koordinasi dan Penyusunan Laporan Keuangan Akhir Tahun SKPD	2.896.180,00	2.848.000,00	-48.180,00	
2.16.01.2.02.0007	Koordinasi dan Penyusunan Laporan Keuangan Bulanan/ Triwulanan/ Semesteran SKPD	9.079.600,00	9.079.600,00	0,00	
2.16.01.2.05	<b>Administrasi Kepegawaian Perangkat Daerah</b>	83.949.603,00	84.166.455,00	216.852,00	
2.16.01.2.05.0005	Monitoring, Evaluasi, dan Penilaian Kinerja Pegawai	83.949.603,00	84.166.455,00	216.852,00	
2.16.01.2.06	<b>Administrasi Umum Perangkat Daerah</b>	253.295.199,00	253.295.199,00	0,00	
2.16.01.2.06.0001	Penyediaan Komponen Instalasi Listrik/Penerangan Bangunan Kantor	22.268.820,00	22.268.820,00	0,00	
2.16.01.2.06.0004	Penyediaan Bahan Logistik Kantor	176.230.700,00	176.230.700,00	0,00	
2.16.01.2.06.0005	Penyediaan Barang Cetak dan Penggandaan	11.788.300,00	11.788.300,00	0,00	
2.16.01.2.06.0006	Penyediaan Bahan Bacaan dan Peraturan Perundang-undangan	40.296.000,00	40.296.000,00	0,00	

1	2	URUSAN PEMERINTAHAN DAERAH DAN PROGRAM, KEGIATAN DAN SUB KEGIATAN	PLAFON ANGGARAN SEMENTARA (Rp)			KET
			SEBELUM PERUBAHAN	SETELAH PERUBAHAN	BERTAMBAH/BERKURANG	
			3	4	5	
2.16.01.2.06.0008		Fasilitasi Kunjungan Tamu	2.711.379,00	2.711.379,00	0,00	0,00
2.16.01.2.07		<b>Pengadaan Barang Milik Daerah Penunjang Urusan Pemerintah Daerah</b>	<b>408.377.156,00</b>	<b>607.006.328,00</b>	<b>198.629.172,00</b>	<b>198.629.172,00</b>
2.16.01.2.07.0002		Pengadaan Kendaraan Dinas Operasional atau Lapangan	0,00	198.629.172,00	198.629.172,00	198.629.172,00
2.16.01.2.07.0005		Pengadaan Mebel	49.628.749,00	49.628.749,00	0,00	0,00
2.16.01.2.07.0006		Pengadaan Peralatan dan Mesin Lainnya	358.748.407,00	358.748.407,00	0,00	0,00
2.16.01.2.08		<b>Penyediaan Jasa Penunjang Urusan Pemerintahan Daerah</b>	<b>299.156.480,00</b>	<b>299.267.180,00</b>	<b>110.700,00</b>	<b>110.700,00</b>
2.16.01.2.08.0001		Penyediaan Jasa Surat Menyurat	129.704.480,00	129.815.180,00	110.700,00	110.700,00
2.16.01.2.08.0002		Penyediaan Jasa Komunikasi, Sumber Daya Air dan Listrik	167.452.000,00	167.452.000,00	0,00	0,00
2.16.01.2.08.0004		Penyediaan Jasa Pelayanan Umum Kantor	2.000.000,00	2.000.000,00	0,00	0,00
2.16.01.2.09		<b>Pemeliharaan Barang Milik Daerah Penunjang Urusan Pemerintahan Daerah</b>	<b>926.368.704,00</b>	<b>976.355.604,00</b>	<b>49.986.900,00</b>	<b>49.986.900,00</b>
2.16.01.2.09.0001		Penyediaan Jasa Pemeliharaan, Biaya Pemeliharaan, dan Pajak Kendaraan Perorangan Dinas atau Kendaraan Dinas Jabatan	139.769.220,00	139.769.220,00	0,00	0,00
2.16.01.2.09.0002		Penyediaan Jasa Pemeliharaan, Biaya Pemeliharaan, Pajak dan Perizinan Kendaraan Dinas Operasional atau Lapangan	663.902.660,00	717.219.560,00	53.316.900,00	53.316.900,00
2.16.01.2.09.0006		Pemeliharaan Peralatan dan Mesin Lainnya	122.696.824,00	119.366.824,00	-3.330.000,00	-3.330.000,00
2.17		<b>URUSAN PEMERINTAHAN BIDANG KOPERASI, USAHA KECIL, DAN MENENGAH</b>	<b>22.608.212.964,00</b>	<b>25.175.518.200,00</b>	<b>2.567.305.236,00</b>	<b>2.567.305.236,00</b>
2.17.3.30.0.00.00.0000		Dinas Koperasi, Usaha Kecil Menengah dan Perdagangan	22.608.212.964,00	25.175.518.200,00	2.567.305.236,00	2.567.305.236,00
2.17.02		<b>PROGRAM PELAYANAN IZIN USAHA SIMPAN PINJAM</b>	<b>14.450.100,00</b>	<b>14.450.100,00</b>	<b>0,00</b>	<b>0,00</b>
2.17.02.2.01		<b>Penerbitan Izin Usaha Simpan Pinjam untuk Koperasi dengan Wilayah Keanggotaan dalam Daerah Kabupaten/Kota</b>	<b>10.054.700,00</b>	<b>10.054.700,00</b>	<b>0,00</b>	<b>0,00</b>
2.17.02.2.01.0001		Fasilitasi Pemenuhan Izin Usaha Simpan Pinjam dan Pembukaan Kantor Cabang, Cabang Pembantu dan Kantor Kas Koperasi Simpan Pinjam untuk Koperasi dengan Wilayah Keanggotaan dalam Daerah Kabupaten/Kota	10.054.700,00	10.054.700,00	0,00	0,00
2.17.02.2.02		<b>Penerbitan Izin Pembukaan Kantor Cabang, Cabang Pembantu dan Kantor Kas Koperasi Simpan Pinjam untuk Koperasi dengan Wilayah Keanggotaan dalam Daerah Kabupaten/Kota</b>	<b>4.395.400,00</b>	<b>4.395.400,00</b>	<b>0,00</b>	<b>0,00</b>
2.17.02.2.02.0001		Fasilitasi Pemenuhan Izin Usaha Pembukaan Kantor Cabang, Cabang Pembantu dan Kantor Kas Koperasi Simpan Pinjam untuk Koperasi dengan Wilayah Keanggotaan dalam Daerah Kabupaten/Kota	4.395.400,00	4.395.400,00	0,00	0,00
2.17.03		<b>PROGRAM PENGAWASAN DAN PEMERIKSAAN KOPERASI</b>	<b>238.823.700,00</b>	<b>438.823.700,00</b>	<b>200.000.000,00</b>	<b>200.000.000,00</b>
2.17.03.2.01		<b>Pemeriksaan dan Pengawasan Koperasi, Koperasi Simpan Pinjam/Unit Simpan Pinjam Koperasi yang Wilayah Keanggotaannya dalam Daerah Kabupaten/ Kota</b>	<b>238.823.700,00</b>	<b>438.823.700,00</b>	<b>200.000.000,00</b>	<b>200.000.000,00</b>
2.17.03.2.01.0003		Penguatan Tata Kelola Kelembagaan Koperasi	160.766.500,00	360.766.500,00	200.000.000,00	200.000.000,00
2.17.03.2.01.0004		Pelaksanaan Proses Pemeriksaan dan Pengawasan Koperasi yang Wilayah Keanggotaannya Daerah Kabupaten/Kota	78.057.200,00	78.057.200,00	0,00	0,00
2.17.04		<b>PROGRAM PENILAIAN KESEHATAN KSP/USP KOPERASI</b>	<b>209.851.720,00</b>	<b>103.614.640,00</b>	<b>-106.237.080,00</b>	<b>-106.237.080,00</b>
2.17.04.2.01		<b>Penilaian Kesehatan Koperasi Simpan Pinjam/Unit Simpan Pinjam Koperasi yang Wilayah Keanggotaannya dalam 1 (Satu) Daerah Kabupaten/Kota</b>	<b>209.851.720,00</b>	<b>103.614.640,00</b>	<b>-106.237.080,00</b>	<b>-106.237.080,00</b>
2.17.04.2.01.0001		Pelaksanaan Penilaian Kesehatan KSP/USP Koperasi Kewenangan Kabupaten/Kota	178.257.420,00	72.020.340,00	-106.237.080,00	-106.237.080,00
2.17.04.2.01.0003		Penilaian Kesehatan Koperasi Melalui Tata Kelola, Profil Risiko, Kinerja Keuangan, dan Permodalan	31.594.300,00	31.594.300,00	0,00	0,00
2.17.05		<b>PROGRAM PENDIDIKAN DAN LATIHAN PERKOPERASIAN</b>	<b>418.327.700,00</b>	<b>583.619.900,00</b>	<b>165.292.200,00</b>	<b>165.292.200,00</b>
2.17.05.2.01		<b>Pendidikan dan Latihan Perkoperasian Bagi Koperasi yang Wilayah Keanggotaan dalam Daerah Kabupaten/Kota</b>	<b>418.327.700,00</b>	<b>583.619.900,00</b>	<b>165.292.200,00</b>	<b>165.292.200,00</b>
2.17.05.2.01.0001		Peningkatan Pemahaman dan Pengetahuan Perkoperasian serta Kapasitas dan Kompetensi SDM Koperasi	418.327.700,00	583.619.900,00	165.292.200,00	165.292.200,00
2.17.06		<b>PROGRAM PEMBERDAYAAN DAN PERLINDUNGAN KOPERASI</b>	<b>97.966.800,00</b>	<b>97.966.800,00</b>	<b>0,00</b>	<b>0,00</b>
2.17.06.2.01		<b>Pemberdayaan dan Perlindungan Koperasi yang Keanggotaannya dalam Daerah Kabupaten/Kota</b>	<b>97.966.800,00</b>	<b>97.966.800,00</b>	<b>0,00</b>	<b>0,00</b>

1	2	URUSAN PEMERINTAHAN DAERAH			PLAFON ANGGARAN SEMENTARA (Rp)			KET
		DAN PROGRAM, KEGIATAN DAN SUB KEGIATAN	SEBELUM PERUBAHAN	3	4	5	BERTAMBAH/BERKURANG	
2.17.06.2.01.0005		Peningkatan Produktivitas, Nilai Tambah, Akses Pasar, Akses Pembiayaan, Penguatan Kelembagaan, Penataan Manajemen, Standarisasi, dan Restrukturisasi Usaha	97.966.800,00	97.966.800,00		0,00	0,00	
2.17.07		<b>PROGRAM PEMBERDAYAAN USAHA MENENGAH, USAHA KECIL, DAN USAHA MIKRO (UMKM)</b>	1.244.282.990,00	558.014.890,00		-686.268.100,00		
2.17.07.2.01		<b>Pemberdayaan Usaha Mikro yang Dilakukan Melalui Pendataan, Kemitraan, Kemudahan Perizinan, Penguatan Kelembagaan dan Koordinasi dengan Para Pemangku Kepentingan</b>	1.244.282.990,00	558.014.890,00		-686.268.100,00		
2.17.07.2.01.0002		Pemberdayaan Melalui Kemitraan Usaha Mikro	12.811.900,00	12.811.900,00		0,00	0,00	
2.17.07.2.01.0003		Fasilitasi Kemudahan Perizinan Usaha Mikro	54.620.560,00	54.657.460,00		36.900,00		
2.17.07.2.01.0004		Pemberdayaan Kelembagaan Potensi dan Pengembangan Usaha Mikro	96.205.200,00	96.205.200,00		0,00		
2.17.07.2.01.0009		Fasilitasi Hak Kekayaan Intelektual Usaha Kecil	42.138.160,00	42.175.060,00		36.900,00		
2.17.07.2.01.0015		Peningkatan Pemahaman dan Pengetahuan UMKM serta Kapasitas dan Kompetensi SDM UMKM dan Kewirausahaan melalui Pendidikan dan Pelatihan	352.128.370,00	352.165.270,00		36.900,00		
2.17.08		<b>PROGRAM PENGEMBANGAN UMKM</b>	1.107.007.785,00	1.679.000.085,00		571.992.300,00		
2.17.08.2.01		<b>Pengembangan Usaha Mikro dengan Orientasi Peningkatan Skala Usaha Menjadi Usaha Kecil</b>	1.107.007.785,00	1.679.000.085,00		571.992.300,00		
2.17.08.2.01.0002		Pengembangan Usaha Mikro	874.275.265,00	1.419.683.765,00		545.408.500,00		
2.17.08.2.01.0006		Produksi dan Pengolahan, Pemasaran, Sumber Daya Manusia, serta Desain dan Teknologi	232.732.520,00	259.316.320,00		26.583.800,00		
2.17.01		<b>PROGRAM PENUNJANG URUSAN PEMERINTAHAN DAERAH KABUPATENKOTA</b>	19.277.502.169,00	21.700.028.085,00		2.422.525.916,00		
2.17.01.2.01		<b>Perencanaan, Penganggaran, dan Evaluasi Kinerja Perangkat Daerah</b>	11.882.100,00	11.882.100,00		0,00		
2.17.01.2.01.0001		Penyusunan Dokumen Perencanaan Perangkat Daerah	7.182.900,00	7.182.900,00		0,00		
2.17.01.2.01.0007		Evaluasi Kinerja Perangkat Daerah	4.699.200,00	4.699.200,00		0,00		
2.17.01.2.02		<b>Administrasi Keuangan Perangkat Daerah</b>	17.881.112.524,00	19.767.752.282,00		1.886.639.758,00		
2.17.01.2.02.0001		Penyediaan Gaji dan Tunjangan ASN	17.881.112.524,00	19.767.752.282,00		1.886.639.758,00		
2.17.01.2.06		<b>Administrasi Umum Perangkat Daerah</b>	582.852.786,00	730.282.764,00		147.429.978,00		
2.17.01.2.06.0001		Penyediaan Komponen Instalasi Listrik/Penerangan Bangunan Kantor	8.619.000,00	8.619.000,00		0,00		
2.17.01.2.06.0002		Penyediaan Peralatan dan Perlengkapan Kantor	271.487.574,00	418.917.552,00		147.429.978,00		
2.17.01.2.06.0003		Penyediaan Peralatan Rumah Tangga	6.254.100,00	6.254.100,00		0,00		
2.17.01.2.06.0004		Penyediaan Bahan Logistik Kantor	213.297.300,00	213.297.300,00		0,00		
2.17.01.2.06.0005		Penyediaan Barang Cetak dan Penggandaan	32.361.696,00	32.361.696,00		0,00		
2.17.01.2.06.0006		Penyediaan Bahan Bacaan dan Peraturan Perundang-undangan	50.833.116,00	50.833.116,00		0,00		
2.17.01.2.07		<b>Pengadaan Barang Milik Daerah Penunjang Urusan Pemerintah Daerah</b>	0,00	165.524.310,00		165.524.310,00		
2.17.01.2.07.0002		Pengadaan Kendaraan Dinas Operasional atau Lapangan	0,00	165.524.310,00		165.524.310,00		
2.17.01.2.08		<b>Penyediaan Jasa Penunjang Urusan Pemerintah Daerah</b>	144.394.327,00	89.569.447,00		-54.824.880,00		
2.17.01.2.08.0001		Penyediaan Jasa Surat Menyurat	106.206.327,00	51.381.447,00		-54.824.880,00		
2.17.01.2.08.0002		Penyediaan Jasa Komunikasi, Sumber Daya Air dan Listrik	28.396.000,00	28.396.000,00		0,00		
2.17.01.2.08.0004		Penyediaan Jasa Pelayanan Umum Kantor	9.792.000,00	9.792.000,00		0,00		
2.17.01.2.09		<b>Pemeliharaan Barang Milik Daerah Penunjang Urusan Pemerintahan Daerah</b>	657.260.432,00	935.017.182,00		277.756.750,00		
2.17.01.2.09.0001		Penyediaan Jasa Pemeliharaan, Biaya Pemeliharaan, dan Pajak Kendaraan Perorangan Dinas atau Kendaraan Dinas Jabatan	102.769.220,00	121.869.220,00		19.100.000,00		
2.17.01.2.09.0002		Penyediaan Jasa Pemeliharaan, Biaya Pemeliharaan, Pajak dan Perizinan Kendaraan Dinas Operasional atau Lapangan	525.121.500,00	623.943.800,00		98.822.300,00		

KET	URUSAN PEMERINTAHAN DAERAH				
	DAN PROGRAM, KEGIATAN DAN SUB KEGIATAN				
1	2	PLAFON ANGGARAN SEMENTARA (Rp)			6
		3	4	5	
2.17.01.2.09.0006	Pemeliharaan Peralatan dan Mesin Lainnya	29.369.712,00	29.369.712,00	0,00	0,00
2.17.01.2.09.0009	Pemeliharaan/Rehabilitasi Gedung Kantor dan Bangunan Lainnya	0,00	159.834.450,00	159.834.450,00	159.834.450,00
<b>2.18</b>	<b>URUSAN PEMERINTAHAN BIDANG PENANAMAN MODAL</b>	<b>35.587.854.237,00</b>	<b>36.975.736.622,00</b>	<b>3.387.882.385,00</b>	<b>3.387.882.385,00</b>
<b>2.18.00.0.00.01.0000</b>	<b>Dinas Penanaman Modal dan Pelayanan Terpadu Satu Pintu</b>	<b>35.587.854.237,00</b>	<b>36.975.736.622,00</b>	<b>3.387.882.385,00</b>	<b>3.387.882.385,00</b>
<b>2.18.02</b>	<b>PROGRAM PENGEMBANGAN IKLIM PENANAMAN MODAL</b>	<b>384.807.600,00</b>	<b>384.807.600,00</b>	<b>0,00</b>	<b>0,00</b>
<b>2.18.02.2.01</b>	<b>Penetapan Pemberian Fasilitas/Insentif Dibidang Penanaman Modal yang Menjadi Kewenangan Daerah Kabupaten/Kota</b>	<b>79.441.600,00</b>	<b>79.441.600,00</b>	<b>0,00</b>	<b>0,00</b>
2.18.02.2.01.0001	Penetapan Kebijakan Daerah Mengemai Pemberian Fasilitas/Insentif dan Kemudahan Penanaman Modal	1.810.300,00	1.810.300,00	0,00	0,00
2.18.02.2.01.0004	Rekomendasi kebijakan sektor usaha yang regulasinya diharmonisasi terkait Perizinan Berusaha Berbasis Risiko	77.631.300,00	77.631.300,00	0,00	0,00
<b>2.18.02.2.02</b>	<b>Pembuatan Peta Potensi Investasi Kabupaten/Kota</b>	<b>305.366.000,00</b>	<b>305.366.000,00</b>	<b>0,00</b>	<b>0,00</b>
2.18.02.2.02.0001	Penyusunan Rencana Umum Penanaman Modal Daerah Kabupaten/Kota	19.222.200,00	19.222.200,00	0,00	0,00
2.18.02.2.02.0004	Penyusunan Peta Potensi Investasi Kabupaten/Kota	286.143.800,00	286.143.800,00	0,00	0,00
<b>2.18.03</b>	<b>PROGRAM PROMOSI PENANAMAN MODAL</b>	<b>570.910.750,00</b>	<b>2.250.069.050,00</b>	<b>1.679.158.300,00</b>	<b>1.679.158.300,00</b>
<b>2.18.03.2.01</b>	<b>Penyelenggaraan Promosi Penanaman Modal yang Menjadi Kewenangan Daerah Kabupaten/Kota</b>	<b>570.910.750,00</b>	<b>2.250.069.050,00</b>	<b>1.679.158.300,00</b>	<b>1.679.158.300,00</b>
2.18.03.2.01.0002	Pelaksanaan Kegiatan Promosi Penanaman Modal Daerah Kabupaten/Kota	497.251.150,00	1.703.363.450,00	1.206.112.300,00	1.206.112.300,00
2.18.03.2.01.0003	Penyusunan Strategi Promosi Penanaman Modal Kewenangan Kabupaten/Kota	73.659.600,00	546.705.600,00	473.046.000,00	473.046.000,00
<b>2.18.04</b>	<b>PROGRAM PELAYANAN PENANAMAN MODAL</b>	<b>2.223.400.852,00</b>	<b>2.478.818.652,00</b>	<b>255.417.800,00</b>	<b>255.417.800,00</b>
<b>2.18.04.2.01</b>	<b>Pelayanan Perizinan dan Non Perizinan Secara Terpadu Satu Pintu dibidang Penanaman Modal yang Menjadi Kewenangan Daerah Kabupaten/ Kota</b>	<b>2.223.400.852,00</b>	<b>2.478.818.652,00</b>	<b>255.417.800,00</b>	<b>255.417.800,00</b>
2.18.04.2.01.0005	Koordinasi dan Sinkronisasi Penetapan Pemberian Fasilitas/Insentif Daerah	18.131.600,00	11.831.600,00	-6.300.000,00	-6.300.000,00
2.18.04.2.01.0006	Penyediaan Pelayanan Perizinan Berusaha melalui Sistem Perizinan Berusaha Berbasis Risiko Terintegrasi secara Elektronik	1.794.966.152,00	2.192.193.952,00	397.227.800,00	397.227.800,00
2.18.04.2.01.0007	Penyediaan dan pengelolaan Layanan konsultasi perizinan berusaha berbasis risiko	14.236.700,00	11.296.700,00	-2.940.000,00	-2.940.000,00
2.18.04.2.01.0008	Pemantauan, analisis, evaluasi, dan pelaporan di bidang perizinan berusaha berbasis risiko	396.066.400,00	263.496.400,00	-132.570.000,00	-132.570.000,00
<b>2.18.05</b>	<b>PROGRAM PENGENDALIAN PELAKSANAAN PENANAMAN MODAL</b>	<b>146.624.600,00</b>	<b>469.410.800,00</b>	<b>322.786.200,00</b>	<b>322.786.200,00</b>
<b>2.18.05.2.01</b>	<b>Pengendalian Pelaksanaan Penanaman Modal yang Menjadi Kewenangan Daerah Kabupaten/Kota</b>	<b>146.624.600,00</b>	<b>469.410.800,00</b>	<b>322.786.200,00</b>	<b>322.786.200,00</b>
2.18.05.2.01.0004	Penyelesaian Permasalahan dan Hambatan yang dihadapi Pelaku Usaha dalam merealisasikan Kegiatan Usahanya	48.467.300,00	134.819.800,00	86.352.500,00	86.352.500,00
2.18.05.2.01.0005	Bimbingan Teknis kepada Pelaku Usaha	49.869.300,00	293.713.200,00	243.843.900,00	243.843.900,00
2.18.05.2.01.0006	Pengawasan Penanaman Modal	48.288.000,00	40.877.800,00	-7.410.200,00	-7.410.200,00
<b>2.18.06</b>	<b>PROGRAM PENGELOLAAN DATA DAN SISTEM INFORMASI PENANAMAN MODAL</b>	<b>1.303.400.850,00</b>	<b>1.303.400.850,00</b>	<b>0,00</b>	<b>0,00</b>
<b>2.18.06.2.01</b>	<b>Pengelolaan Data dan Informasi Perizinan dan Non Perizinan yang Terintegrasi pada Tingkat Daerah Kabupaten/Kota</b>	<b>1.303.400.850,00</b>	<b>1.303.400.850,00</b>	<b>0,00</b>	<b>0,00</b>
2.18.06.2.01.0002	Pengolahan, Penyajian dan Pemanfaatan Data dan Informasi Perizinan Berbasis Sistem Pelayanan Perizinan Berusaha Terintegrasi secara Elektronik	1.303.400.850,00	1.303.400.850,00	0,00	0,00
<b>2.18.01</b>	<b>PROGRAM PENUJANG URUSAN PEMERINTAHAN DAERAH KABUPATEN/KOTA</b>	<b>30.958.709.565,00</b>	<b>32.089.229.670,00</b>	<b>1.130.520.085,00</b>	<b>1.130.520.085,00</b>
<b>2.18.01.2.01</b>	<b>Perencanaan, Penganggaran, dan Evaluasi Kinerja Perangkat Daerah</b>	<b>10.513.100,00</b>	<b>10.513.100,00</b>	<b>0,00</b>	<b>0,00</b>
2.18.01.2.01.0001	Penyusunan Dokumen Perencanaan Perangkat Daerah	5.245.600,00	5.245.600,00	0,00	0,00
2.18.01.2.01.0007	Evaluasi Kinerja Perangkat Daerah	5.267.500,00	5.267.500,00	0,00	0,00
<b>2.18.01.2.02</b>	<b>Administrasi Keuangan Perangkat Daerah</b>	<b>26.493.396.785,00</b>	<b>27.476.396.785,00</b>	<b>983.000.000,00</b>	<b>983.000.000,00</b>
2.18.01.2.02.0001	Penyediaan Gaji dan Tunjangan ASN	26.483.079.685,00	27.466.079.685,00	983.000.000,00	983.000.000,00

1	2	URUSAN PEMERINTAHAN DAERAH DAN PROGRAM, KEGIATAN DAN SUB KEGIATAN	PLAFON ANGGARAN SEMENTARA (Rp)			KET
			3	4	5	
			SEBELUM PERUBAHAN	SETELAH PERUBAHAN	BERTAMBAH/BERKURANG	
2.18.01.2.02.0003		Pelaksanaan Penatausahaan dan Pengujian/Verifikasi Keuangan SKPD	10.317.100,00	10.317.100,00	0,00	0,00
<b>2.18.01.2.05</b>		<b>Administrasi Kepegawaian Peringkat Daerah</b>	<b>986.751.500,00</b>	<b>1.345.881.400,00</b>	<b>359.129.900,00</b>	<b>359.129.900,00</b>
2.18.01.2.05.0003		Pendataan dan Pengolahan Administrasi Kepegawaian	3.042.200,00	3.042.200,00	0,00	0,00
2.18.01.2.05.0009		Pendidikan dan Pelatihan Pegawai Berdasarkan Tugas dan Fungsi	983.709.300,00	1.342.839.200,00	359.129.900,00	359.129.900,00
<b>2.18.01.2.06</b>		<b>Administrasi Umum Peringkat Daerah</b>	<b>734.623.380,00</b>	<b>736.120.880,00</b>	<b>1.497.500,00</b>	<b>1.497.500,00</b>
2.18.01.2.06.0001		Penyediaan Komponen Instalasi Listrik/Penerangan Bangunan Kantor	16.640.600,00	16.640.600,00	0,00	0,00
2.18.01.2.06.0002		Penyediaan Peralatan dan Perlengkapan Kantor	11.536.700,00	13.034.200,00	1.497.500,00	1.497.500,00
2.18.01.2.06.0004		Penyediaan Bahan Logistik Kantor	530.781.280,00	530.781.280,00	0,00	0,00
2.18.01.2.06.0005		Penyediaan Barang Cetak dan Penggandaan	90.008.800,00	90.008.800,00	0,00	0,00
2.18.01.2.06.0006		Penyediaan Bahan Bacaan dan Peraturan Perundang-undangan	85.656.000,00	85.656.000,00	0,00	0,00
<b>2.18.01.2.07</b>		<b>Pengadaan Barang Milik Daerah Penunjang Urusan Pemerintahan Daerah</b>	<b>0,00</b>	<b>691.400.685,00</b>	<b>691.400.685,00</b>	<b>691.400.685,00</b>
2.18.01.2.07.0002		Pengadaan Kendaraan Dinas Operasional atau Lapangan	0,00	231.734.034,00	231.734.034,00	231.734.034,00
2.18.01.2.07.0006		Pengadaan Peralatan dan Mesin Lainnya	0,00	209.916.651,00	209.916.651,00	209.916.651,00
2.18.01.2.07.0009		Pengadaan Gedung Kantor atau Bangunan Lainnya	0,00	249.750.000,00	249.750.000,00	249.750.000,00
<b>2.18.01.2.08</b>		<b>Penyediaan Jasa Penunjang Urusan Pemerintahan Daerah</b>	<b>1.647.033.000,00</b>	<b>686.665.000,00</b>	<b>-960.368.000,00</b>	<b>-960.368.000,00</b>
2.18.01.2.08.0001		Penyediaan Jasa Surat Menyurat	7.300.000,00	7.300.000,00	0,00	0,00
2.18.01.2.08.0002		Penyediaan Jasa Komunikasi, Sumber Daya Air dan Listrik	1.639.733.000,00	679.365.000,00	-960.368.000,00	-960.368.000,00
<b>2.18.01.2.09</b>		<b>Pemeliharaan Barang Milik Daerah Penunjang Urusan Pemerintahan Daerah</b>	<b>1.086.391.820,00</b>	<b>1.142.251.820,00</b>	<b>55.860.000,00</b>	<b>55.860.000,00</b>
2.18.01.2.09.0001		Penyediaan Jasa Pemeliharaan, Biaya Pemeliharaan, dan Pajak Kendaraan Dinas atau Kendaraan Dinas Jabatan	122.544.220,00	122.544.220,00	0,00	0,00
2.18.01.2.09.0002		Penyediaan Jasa Pemeliharaan, Biaya Pemeliharaan, Pajak dan Perizinan Kendaraan Dinas Operasional atau Lapangan	773.292.600,00	829.152.600,00	55.860.000,00	55.860.000,00
2.18.01.2.09.0006		Pemeliharaan Peralatan dan Mesin Lainnya	190.555.000,00	190.555.000,00	0,00	0,00
<b>2.19</b>		<b>URUSAN PEMERINTAHAN BIDANG KEPEMUDAAN DAN OLAHRAGA</b>	<b>44.415.174.323,00</b>	<b>64.411.839.742,00</b>	<b>19.996.665.419,00</b>	<b>19.996.665.419,00</b>
<b>1.01.2.19.0.00.03.0000</b>		<b>Dinas Pendidikan, Kepemudaan dan Olah Raga</b>	<b>44.415.174.323,00</b>	<b>64.411.839.742,00</b>	<b>19.996.665.419,00</b>	<b>19.996.665.419,00</b>
<b>2.19.02</b>		<b>PROGRAM PENGEMBANGAN KAPASITAS DAYA SAING KEPEMUDAAN</b>	<b>635.746.100,00</b>	<b>949.641.556,00</b>	<b>313.895.456,00</b>	<b>313.895.456,00</b>
<b>2.19.02.2.01</b>		<b>Penyadaran, Pemberdayaan, dan Pengembangan Pemuda dan Kepemudaan Terhadap Pemuda Pelopor Kabupaten/Kota, Wirausaha Muda Pemuda, dan Pemuda Kader Kabupaten/Kota</b>	<b>427.363.800,00</b>	<b>693.298.600,00</b>	<b>265.934.800,00</b>	<b>265.934.800,00</b>
2.19.02.2.01.0001		Kordinasi, Sinkronisasi dan Penyelenggaraan Peningkatan Kapasitas Daya Saing Pemuda Pelopor	78.577.000,00	147.920.500,00	69.343.500,00	69.343.500,00
2.19.02.2.01.0002		Kordinasi, Sinkronisasi dan Penyelenggaraan Peningkatan Kapasitas Daya Saing Wira Usaha Pemuda	274.307.700,00	346.342.700,00	72.035.000,00	72.035.000,00
2.19.02.2.01.0003		Kordinasi, Sinkronisasi dan Penyelenggaraan Peningkatan Kapasitas Daya Saing Pemuda Kader Kabupaten/Kota	35.568.100,00	141.212.100,00	105.644.000,00	105.644.000,00
2.19.02.2.01.0008		Peningkatan Kepemimpinan, Kepeporan dan Kesukarelawanan Pemuda	38.911.000,00	57.823.300,00	18.912.300,00	18.912.300,00
<b>2.19.02.2.02</b>		<b>Pemberdayaan dan Pengembangan Organisasi Kepemudaan Tingkat Daerah Kabupaten/Kota</b>	<b>208.382.300,00</b>	<b>256.342.956,00</b>	<b>47.960.656,00</b>	<b>47.960.656,00</b>
2.19.02.2.02.0002		Peningkatan Kapasitas Pemuda dan Organisasi Kepemudaan Kabupaten/Kota	208.382.300,00	256.342.956,00	47.960.656,00	47.960.656,00
<b>2.19.03</b>		<b>PROGRAM PENGEMBANGAN KAPASITAS DAYA SAING KEOLAHRAGAAN</b>	<b>42.359.984.313,00</b>	<b>61.272.465.576,00</b>	<b>18.912.481.263,00</b>	<b>18.912.481.263,00</b>
<b>2.19.03.2.01</b>		<b>Pembinaan dan Pengembangan Olahraga Pendidikan pada Jenjang Pendidikan yang Menjadi Kewenangan Daerah Kabupaten/Kota</b>	<b>7.772.529.800,00</b>	<b>21.582.128.115,00</b>	<b>13.809.598.315,00</b>	<b>13.809.598.315,00</b>
2.19.03.2.01.0003		Kordinasi, Sinkronisasi dan Pelaksanaan Penyediaan Sarana dan Prasarana Olahraga Kabupaten/Kota	7.772.529.800,00	21.582.128.115,00	13.809.598.315,00	13.809.598.315,00

1	2	URUSAN PEMERINTAHAN DAERAH DAN PROGRAM, KEGIATAN DAN SUB KEGIATAN	PLAFON ANGGARAN SEMENTARA (Rp)			KET
			SEBELUM PERUBAHAN	SETELAH PERUBAHAN	BERTAMBAH/BERKURANG	
3	4	5	6			
2.19.03.2.02		Penyelenggaraan Kejuaraan Olahraga Tingkat Daerah Kabupaten/Kota	20.178.216.000,00	24.309.810.400,00	4.131.594.400,00	
2.19.03.2.02.0001		Penyelenggaraan Kejuaraan Olahraga Multi Event dan Single Event Tingkat Kabupaten/Kota	1.577.823.600,00	1.447.062.632,00	-130.760.968,00	
2.19.03.2.02.0002		Penyelenggaraan Kejuaraan dan Pekan Olahraga Tingkat Kabupaten/Kota	17.486.758.400,00	20.811.371.728,00	3.324.613.328,00	
2.19.03.2.02.0003		Partisipasi dan Keikutsertaan dalam Penyelenggaraan Kejuaraan	1.113.634.000,00	2.051.376.040,00	937.742.040,00	
2.19.03.2.03		Pembinaan dan Pengembangan Olahraga Prestasi Tingkat Daerah Provinsi	11.781.571.358,00	12.128.271.258,00	346.699.900,00	
2.19.03.2.03.0003		Pembinaan dan Pengembangan Atlet Berprestasi Kabupaten/Kota	11.781.571.358,00	12.128.271.258,00	346.699.900,00	
2.19.03.2.05		Pembinaan dan Pengembangan Olahraga Rekreasi	2.627.667.155,00	3.252.255.803,00	624.588.648,00	
2.19.03.2.05.0003		Penyediaan, Pengembangan dan Pemeliharaan Sarana dan Prasarana Olahraga Rekreasi	2.627.667.155,00	3.252.255.803,00	624.588.648,00	
2.19.04		PROGRAM PENGEMBANGAN KAPASITAS KEPRAMUKAAN	1.419.443.910,00	2.189.732.610,00	770.288.700,00	
2.19.04.2.01		Pembinaan dan Pengembangan Organisasi Kepramukaan	1.419.443.910,00	2.189.732.610,00	770.288.700,00	
2.19.04.2.01.0003		Pengembangan Kapasitas SDM Kepramukaan Tingkat Daerah	131.412.800,00	350.045.600,00	218.632.800,00	
2.19.04.2.01.0005		Penyelenggaraan Kegiatan Kepramukaan Tingkat Daerah	480.124.150,00	959.660.050,00	479.535.900,00	
2.19.04.2.01.0006		Penyediaan Prasarana dan Sarana Kepramukaan Tingkat Daerah	251.081.100,00	251.081.100,00	0,00	
2.19.04.2.01.0007		Perencanaan, Pengadaan, Pemanfaatan, Pemeliharaan, dan Pengawasan Prasarana dan Sarana Kepramukaan Tingkat Daerah	556.825.860,00	628.945.860,00	72.120.000,00	
2.20		URUSAN PEMERINTAHAN BIDANG STATISTIK	221.964.840,00	79.759.415,00	-142.205.425,00	
2.16.2.20.2.21.04.0000		Dinas Komunikasi dan Informatika	221.964.840,00	79.759.415,00	-142.205.425,00	
2.20.02		PROGRAM PENYELENGGARAAN STATISTIK SEKTORAL	221.964.840,00	79.759.415,00	-142.205.425,00	
2.20.02.2.01		Penyelenggaraan Statistik Sektoral di Lingkup Daerah Kabupaten/Kota	221.964.840,00	79.759.415,00	-142.205.425,00	
2.20.02.2.01.0001		Koordinasi dan Sinkronisasi Pengumpulan, Pengolahan, Analisis dan Diseminasi Data Statistik Sektoral	7.096.800,00	7.083.700,00	-13.100,00	
2.20.02.2.01.0002		Peningkatan Kapasitas SDM Pemerintah Daerah dalam Peningkatan Mutu Statistik Daerah yang Terintegrasi	204.941.615,00	62.750.890,00	-142.190.725,00	
2.20.02.2.01.0003		Membangun Metadata Statistik Sektoral	9.926.425,00	9.924.825,00	-1.600,00	
2.21		URUSAN PEMERINTAHAN BIDANG PERSANDIAN	196.985.225,00	113.235.225,00	-83.750.000,00	
2.21.02		PROGRAM PENYELENGGARAAN PERSANDIAN UNTUK PENGAMANAN INFORMASI	196.985.225,00	113.235.225,00	-83.750.000,00	
2.21.02.2.01		Penyelenggaraan Persandian untuk Pengamanan Informasi Pemerintah Daerah Kabupaten/Kota	192.890.425,00	109.140.425,00	-83.750.000,00	
2.21.02.2.01.0001		Penetapan Kebijakan Tata Kelola Keamanan Informasi dan Jaring Komunikasi Sandi Pemerintah Daerah Kabupaten/Kota	2.112.380,00	2.112.380,00	0,00	
2.21.02.2.01.0002		Pelaksanaan Analisis Kebutuhan dan Pengelolaan Sumber Daya Keamanan Informasi Pemerintah Daerah Kabupaten/Kota	3.872.580,00	3.872.580,00	0,00	
2.21.02.2.01.0003		Pelaksanaan Keamanan Informasi Pemerintahan Daerah Kabupaten/Kota Berbasis Elektronik dan Non Elektronik	184.936.865,00	101.186.865,00	-83.750.000,00	
2.21.02.2.01.0004		Penyediaan Layanan Keamanan Informasi Pemerintah Daerah Kabupaten/Kota	1.968.600,00	1.968.600,00	0,00	
2.21.02.2.02		Penetapan Pola Hubungan Komunikasi Sandi Antar Perangkat Daerah Kabupaten/Kota	4.094.800,00	4.094.800,00	0,00	
2.21.02.2.02.0001		Operasionalisasi Jaring Komunikasi Sandi Pemerintah Daerah Kabupaten/Kota	4.094.800,00	4.094.800,00	0,00	
2.22		URUSAN PEMERINTAHAN BIDANG KEBUDAYAAN	215.169.180.555,00	746.402.784.621,00	531.233.604.066,00	
2.22.00.0.00.01.0000		Dinas Kebudayaan	215.169.180.555,00	746.402.784.621,00	531.233.604.066,00	
2.22.02		PROGRAM PENGEMBANGAN KEBUDAYAAN	125.747.211.051,00	204.507.598.322,00	78.760.387.271,00	
2.22.02.2.01		Pengelolaan Kebudayaan yang Masyarakat Pelakunya dalam Daerah Kabupaten/Kota	18.730.012.140,00	21.443.183.830,00	2.713.171.690,00	
2.22.02.2.01.0001		Pelindungan, Pengembangan, Pemanfaatan Objek Pemajuan Kebudayaan	18.632.288.740,00	19.806.710.430,00	1.174.421.690,00	

1	URUSAN PEMERINTAHAN DAERAH DAN PROGRAM, KEGIATAN DAN SUB KEGIATAN	PLAFON ANGGARAN SEMENTARA (Rp)			KET
		SEBELUM PERUBAHAN	SETELAH PERUBAHAN	BERTAMBAH/BERKURANG	
2	2	3	4	5	6
2.22.02.2.01.0002	Pembinaan Sumber Daya Manusia, Lembaga, dan Pranata Kebudayaan	97.723.400,00	1.636.473.400,00	1.538.750.000,00	
<b>2.22.02.2.02</b>	<b>Pelestarian Kesenian Tradisional yang Masyarakat Pelakunya dalam Daerah Kabupaten/Kota</b>	<b>70.272.724.627,00</b>	<b>92.784.231.662,00</b>	<b>22.511.507.035,00</b>	
2.22.02.2.02.0001	Pelindungan, Pengembangan, Pemanfaatan Objek Pemajuan Tradisi Budaya	70.272.724.627,00	92.784.231.662,00	22.511.507.035,00	
<b>2.22.02.2.03</b>	<b>Pembinaan Lembaga Adat yang Penganutnya dalam Daerah Kabupaten/Kota</b>	<b>36.744.474.284,00</b>	<b>90.280.182.830,00</b>	<b>53.535.708.546,00</b>	
2.22.02.2.03.0001	Pelindungan, Pengembangan, Pemanfaatan Objek Pemajuan Lembaga Adat	827.649.100,00	827.649.100,00	0,00	
2.22.02.2.03.0002	Pembinaan Sumber Daya Manusia, Lembaga, dan Pranata Adat	35.916.825.184,00	66.894.170.025,00	30.977.344.841,00	
2.22.02.2.03.0003	Penyediaan Sarana dan Prasarana Pembinaan Lembaga Adat	0,00	22.558.363.705,00	22.558.363.705,00	
<b>2.22.03</b>	<b>PROGRAM PENGEMBANGAN KESENIAN TRADISIONAL</b>	<b>26.697.470.360,00</b>	<b>77.464.978.922,00</b>	<b>50.767.508.562,00</b>	
<b>2.22.03.2.01</b>	<b>Pembinaan Kesenian yang Masyarakat Pelakunya dalam Daerah Kabupaten/Kota</b>	<b>26.697.470.360,00</b>	<b>77.464.978.922,00</b>	<b>50.767.508.562,00</b>	
2.22.03.2.01.0001	Peningkatan Pendidikan dan Pelatihan Sumber Daya Manusia Kesenian Tradisional	3.729.944.620,00	3.909.658.620,00	179.714.000,00	
2.22.03.2.01.0002	Standardisasi dan Sertifikasi Sumber Daya Manusia Kesenian Tradisional Sesuai dengan Kebutuhan dan Tuntutan	1.564.998.100,00	1.564.998.100,00	0,00	
2.22.03.2.01.0003	Peningkatan Kapasitas Tata Kelola Lembaga Kesenian Tradisional	21.402.527.640,00	71.990.322.202,00	50.587.794.562,00	
<b>2.22.04</b>	<b>PROGRAM PEMBINAAN SEJARAH</b>	<b>6.792.448.990,00</b>	<b>10.794.605.340,00</b>	<b>4.002.156.350,00</b>	
<b>2.22.04.2.01</b>	<b>Pembinaan Sejarah Lokal dalam 1 (Satu) Daerah Kabupaten/Kota</b>	<b>6.792.448.990,00</b>	<b>10.794.605.340,00</b>	<b>4.002.156.350,00</b>	
2.22.04.2.01.0001	Pemberdayaan Sumber Daya Manusia dan Lembaga Sejarah Lokal Kabupaten/Kota	5.794.492.040,00	6.209.892.640,00	415.400.600,00	
2.22.04.2.01.0002	Penyediaan Sarana dan Prasarana Pembinaan Sejarah	729.113.200,00	4.157.287.200,00	3.428.174.000,00	
2.22.04.2.01.0003	Peningkatan Akses Masyarakat Terhadap Data dan Informasi Sejarah	268.843.750,00	427.425.500,00	158.581.750,00	
<b>2.22.05</b>	<b>PROGRAM PELESTARIAN DAN PENGELOLAAN CAGAR BUDAYA</b>	<b>32.444.660.098,00</b>	<b>365.322.863.506,00</b>	<b>332.878.203.408,00</b>	
<b>2.22.05.2.01</b>	<b>Penetapan Cagar Budaya Peringkat Kabupaten/Kota</b>	<b>2.524.096.410,00</b>	<b>328.333.987.595,00</b>	<b>325.809.891.185,00</b>	
2.22.05.2.01.0001	Pendataan Objek Diduga Cagar Budaya	2.025.027.860,00	327.928.627.595,00	325.903.599.735,00	
2.22.05.2.01.0002	Penetapan Cagar Budaya	499.068.550,00	405.360.000,00	-93.708.550,00	
<b>2.22.05.2.02</b>	<b>Pengelolaan Cagar Budaya Peringkat Kabupaten/Kota</b>	<b>29.920.563.688,00</b>	<b>36.988.875.911,00</b>	<b>7.068.312.223,00</b>	
2.22.05.2.02.0001	Pelindungan Cagar Budaya	29.920.563.688,00	36.988.875.911,00	7.068.312.223,00	
<b>2.22.06</b>	<b>PROGRAM PENGELOLAAN PERMUSEUMAN</b>	<b>2.060.986.712,00</b>	<b>66.158.314.162,00</b>	<b>64.097.327.450,00</b>	
<b>2.22.06.2.01</b>	<b>Pengelolaan Museum Kabupaten/Kota</b>	<b>2.060.986.712,00</b>	<b>66.158.314.162,00</b>	<b>64.097.327.450,00</b>	
2.22.06.2.01.0001	Pelindungan, Pengembangan, dan Pemanfaatan Koleksi Secara Terpadu	366.689.920,00	572.542.155,00	215.852.235,00	
2.22.06.2.01.0003	Peningkatan Pelayanan dan Akses Masyarakat Terhadap Museum	207.851.900,00	681.413.600,00	473.561.700,00	
2.22.06.2.01.0004	Penyediaan dan Pemeliharaan Sarana dan Prasarana Museum	645.288.392,00	63.953.201.907,00	63.307.913.515,00	
2.22.06.2.01.0005	Revitalisasi Sarana dan Prasarana Museum	851.156.500,00	951.156.500,00	100.000.000,00	
<b>2.22.01</b>	<b>PROGRAM PENUNJANG URUSAN PEMERINTAHAN DAERAH KABUPATEN/KOTA</b>	<b>21.426.403.344,00</b>	<b>22.154.424.369,00</b>	<b>728.021.025,00</b>	
<b>2.22.01.2.01</b>	<b>Perencanaan, Penganggaran, dan Evaluasi Kinerja Perangkat Daerah</b>	<b>16.304.200,00</b>	<b>16.304.200,00</b>	<b>0,00</b>	
2.22.01.2.01.0001	Penyusunan Dokumen Perencanaan Perangkat Daerah	4.320.400,00	4.320.400,00	0,00	
2.22.01.2.01.0004	Koordinasi dan Penyusunan DPA-SKPD	2.966.000,00	2.966.000,00	0,00	
2.22.01.2.01.0006	Koordinasi dan Penyusunan Laporan Capaian Kinerja dan Ikhtisar Realisasi Kinerja SKPD	7.295.700,00	7.295.700,00	0,00	
2.22.01.2.01.0007	Evaluasi Kinerja Perangkat Daerah	1.722.100,00	1.722.100,00	0,00	



1	2	URUSAN PEMERINTAHAN DAERAH				KET
		PLAFON ANGGARAN SEMENTARA (Rp)				
DAN PROGRAM, KEGIATAN DAN SUB KEGIATAN		SEBELUM PERUBAHAN	SETELAH PERUBAHAN	BERTAMBAH/BERKURANG		
1	2	3	4	5	6	
<b>2.22.01.2.02</b>	<b>Administrasi Keuangan Perangkat Daerah</b>	<b>18.941.407.323,00</b>	<b>18.867.720.466,00</b>	<b>-73.686.857,00</b>		
2.22.01.2.02.0001	Penyediaan Gaji dan Tunjangan ASN	18.941.407.323,00	18.867.720.466,00	-73.686.857,00		
<b>2.22.01.2.05</b>	<b>Administrasi Kepegawaian Perangkat Daerah</b>	<b>30.156.200,00</b>	<b>30.156.200,00</b>	<b>0,00</b>		
2.22.01.2.05.0004	Koordinasi dan Pelaksanaan Sistem Informasi Kepegawaian	30.156.200,00	30.156.200,00	0,00		
<b>2.22.01.2.06</b>	<b>Administrasi Umum Perangkat Daerah</b>	<b>863.961.289,00</b>	<b>863.961.289,00</b>	<b>0,00</b>		
2.22.01.2.06.0001	Penyediaan Komponen Instalasi Listrik/Penerangan Bangunan Kantor	7.054.800,00	7.054.800,00	0,00		
2.22.01.2.06.0004	Penyediaan Bahan Logistik Kantor	830.918.289,00	830.918.289,00	0,00		
2.22.01.2.06.0005	Penyediaan Barang Cetak dan Penggandaan	25.988.200,00	25.988.200,00	0,00		
<b>2.22.01.2.07</b>	<b>Pengadaan Barang Milik Daerah Penunjang Urusan Pemerintah Daerah</b>	<b>74.149.900,00</b>	<b>755.602.848,00</b>	<b>681.452.948,00</b>		
2.22.01.2.07.0002	Pengadaan Kendaraan Dinas Operasional atau Lapangan	0,00	165.524.310,00	165.524.310,00		
2.22.01.2.07.0005	Pengadaan Mebel	28.364.900,00	60.479.300,00	32.114.400,00		
2.22.01.2.07.0006	Pengadaan Peralatan dan Mesin Lainnya	45.785.000,00	529.599.238,00	483.814.238,00		
<b>2.22.01.2.08</b>	<b>Penyediaan Jasa Penunjang Urusan Pemerintahan Daerah</b>	<b>122.622.200,00</b>	<b>135.537.200,00</b>	<b>12.915.000,00</b>		
2.22.01.2.08.0001	Penyediaan Jasa Surat Menyurat	32.211.200,00	36.956.200,00	4.745.000,00		
2.22.01.2.08.0002	Penyediaan Jasa Komunikasi, Sumber Daya Air dan Listrik	44.991.000,00	44.991.000,00	0,00		
2.22.01.2.08.0004	Penyediaan Jasa Pelayanan Umum Kantor	45.420.000,00	53.590.000,00	8.170.000,00		
<b>2.22.01.2.09</b>	<b>Pemeliharaan Barang Milik Daerah Penunjang Urusan Pemerintahan Daerah</b>	<b>1.377.802.232,00</b>	<b>1.485.142.166,00</b>	<b>107.339.934,00</b>		
2.22.01.2.09.0001	Penyediaan Jasa Pemeliharaan, Biaya Pemeliharaan, dan Pajak Kendaraan Dinas atau Kendaraan Dinas Jabatan	135.024.220,00	135.024.220,00	0,00		
2.22.01.2.09.0002	Penyediaan Jasa Pemeliharaan, Biaya Pemeliharaan, Pajak dan Perizinan Kendaraan Dinas Operasional atau Lapangan	936.542.012,00	949.381.946,00	12.839.934,00		
2.22.01.2.09.0006	Pemeliharaan Peralatan dan Mesin Lainnya	69.752.000,00	69.752.000,00	0,00		
2.22.01.2.09.0009	Pemeliharaan/Rehabilitasi Gedung Kantor dan Bangunan Lainnya	236.484.000,00	330.984.000,00	94.500.000,00		
<b>2.23</b>	<b>URUSAN PEMERINTAHAN BIDANG PERPUSTAKAAN</b>	<b>20.959.876.525,00</b>	<b>32.623.282.688,00</b>	<b>11.663.406.163,00</b>		
<b>2.23.2.24.0.00.02.0000</b>	<b>Dinas Kearsipan dan Perpustakaan</b>	<b>20.959.876.525,00</b>	<b>32.623.282.688,00</b>	<b>11.663.406.163,00</b>		
<b>2.23.02</b>	<b>PROGRAM PEMBINAAN PERPUSTAKAAN</b>	<b>558.989.232,00</b>	<b>7.413.151.307,00</b>	<b>6.854.152.075,00</b>		
<b>2.23.02.2.01</b>	<b>Pengelolaan Perpustakaan Tingkat Daerah Kabupaten/Kota</b>	<b>387.619.192,00</b>	<b>7.292.834.227,00</b>	<b>6.905.215.035,00</b>		
2.23.02.2.01.0001	Pengembangan dan Pemeliharaan Layanan Perpustakaan Elektronik	82.806.940,00	82.880.020,00	73.080,00		
2.23.02.2.01.0002	Pengembangan Perpustakaan di Tingkat Daerah Kabupaten/Kota	0,00	6.797.555.300,00	6.797.555.300,00		
2.23.02.2.01.0006	Peningkatan Kapasitas Tenaga Perpustakaan dan Pustakawan Tingkat Daerah Kabupaten/Kota	32.693.100,00	32.693.100,00	0,00		
2.23.02.2.01.0007	Pengembangan Layanan Perpustakaan Rujukan Tingkat Kabupaten/Kota	2.822.700,00	2.822.700,00	0,00		
2.23.02.2.01.0008	Pengembangan Bahan Pustaka	0,00	50.819.235,00	50.819.235,00		
2.23.02.2.01.0009	Pengelolaan dan Pengembangan Bahan Pustaka	88.171.272,00	128.666.832,00	40.495.560,00		
2.23.02.2.01.0010	Penyusunan Data dan Informasi Perpustakaan, Tenaga Perpustakaan dan Pustakawan Tingkat Daerah Kabupaten/Kota	181.125.180,00	197.397.040,00	16.271.860,00		
<b>2.23.02.2.02</b>	<b>Pembudayaan Gemar Membaca Tingkat Daerah Kabupaten/Kota</b>	<b>171.380.040,00</b>	<b>120.317.080,00</b>	<b>-51.062.960,00</b>		
2.23.02.2.02.0003	Pemberian Penghargaan Gerakan Budaya Gemar Membaca	72.939.200,00	48.939.200,00	-24.000.000,00		
2.23.02.2.02.0004	Pengembangan Literasi Berbasis Inklusi Sosial	98.440.840,00	71.377.880,00	-27.062.960,00		

1	2	URUSAN PEMERINTAHAN DAERAH DAN PROGRAM, KEGIATAN DAN SUB KEGIATAN				PLAFON ANGGARAN SEMENTARA (Rp)			KET
		3	4	5	6				
2.23.03		PROGRAM PELESTARIAN KOLEKSI NASIONAL DAN NASKAH KUNO	134.000.940,00	134.074.020,00		73.080,00			
2.23.03.2.01		Pelestarian Naskah Kuno Milik Daerah Kabupaten/Kota	134.000.940,00	134.074.020,00		73.080,00			
2.23.03.2.01.0001		Peningkatan Peran Serta Masyarakat dalam Penyimpanan, Perawatan, Pelestarian, dan Pendaftaran Naskah Kuno	134.000.940,00	134.074.020,00		73.080,00			
2.23.01		PROGRAM PENUNJANG URUSAN PEMERINTAHAN DAERAH KABUPATEN/KOTA	20.266.876.353,00	25.076.057.361,00		4.809.181.008,00			
2.23.01.2.01		Perencanaan, Penganggaran, dan Evaluasi Kinerja Perangkat Daerah	9.861.700,00	9.861.700,00		0,00			
2.23.01.2.01.0001		Penyusunan Dokumen Perencanaan Perangkat Daerah	6.652.000,00	6.652.000,00		0,00			
2.23.01.2.01.0007		Evaluasi Kinerja Perangkat Daerah	3.209.700,00	3.209.700,00		0,00			
2.23.01.2.02		Administrasi Keuangan Perangkat Daerah	19.161.831.146,00	23.745.552.344,00		4.583.721.198,00			
2.23.01.2.02.0001		Penyediaan Gaji dan Tunjangan ASN	19.161.831.146,00	23.745.552.344,00		4.583.721.198,00			
2.23.01.2.06		Administrasi Umum Perangkat Daerah	340.958.220,00	341.870.220,00		912.000,00			
2.23.01.2.06.0001		Penyediaan Komponen Instalasi Listrik/Penerangan Bangunan Kantor	46.935.000,00	47.847.000,00		912.000,00			
2.23.01.2.06.0003		Penyediaan Peralatan Rumah Tangga	10.568.400,00	10.568.400,00		0,00			
2.23.01.2.06.0004		Penyediaan Bahan Logistik Kantor	206.928.428,00	206.928.428,00		0,00			
2.23.01.2.06.0005		Penyediaan Barang Cetak dan Penggandaan	10.950.700,00	10.950.700,00		0,00			
2.23.01.2.06.0006		Penyediaan Bahan Bacaan dan Peraturan Perundang-undangan	65.575.692,00	65.575.692,00		0,00			
2.23.01.2.07		Pengadaan Barang Milik Daerah Penunjang Urusan Pemerintah Daerah	23.866.887,00	189.391.197,00		165.524.310,00			
2.23.01.2.07.0002		Pengadaan Kendaraan Dinas Operasional atau Lapangan	0,00	165.524.310,00		165.524.310,00			
2.23.01.2.07.0006		Pengadaan Peralatan dan Mesin Lainnya	23.866.887,00	23.866.887,00		0,00			
2.23.01.2.08		Penyediaan Jasa Penunjang Urusan Pemerintahan Daerah	29.904.600,00	29.904.600,00		0,00			
2.23.01.2.08.0001		Penyediaan Jasa Surat Menyurat	12.804.400,00	12.804.400,00		0,00			
2.23.01.2.08.0002		Penyediaan Jasa Komunikasi, Sumber Daya Air dan Listrik	12.100.200,00	12.100.200,00		0,00			
2.23.01.2.08.0004		Penyediaan Jasa Pelayanan Umum Kantor	5.000.000,00	5.000.000,00		0,00			
2.23.01.2.09		Pemeliharaan Barang Milik Daerah Penunjang Urusan Pemerintahan Daerah	700.453.800,00	759.477.300,00		59.023.500,00			
2.23.01.2.09.0001		Penyediaan Jasa Pemeliharaan, Biaya Pemeliharaan, dan Pajak Kendaraan Dinas atau Kendaraan Dinas Jabatan	77.219.500,00	77.219.500,00		0,00			
2.23.01.2.09.0002		Penyediaan Jasa Pemeliharaan, Biaya Pemeliharaan, Pajak dan Perizinan Kendaraan Dinas Operasional atau Lapangan	468.924.300,00	527.947.800,00		59.023.500,00			
2.23.01.2.09.0005		Pemeliharaan Mebel	33.000.000,00	33.000.000,00		0,00			
2.23.01.2.09.0006		Pemeliharaan Peralatan dan Mesin Lainnya	121.310.000,00	121.310.000,00		0,00			
2.24		URUSAN PEMERINTAHAN BIDANG KEARSIPAN	740.097.185,00	644.162.105,00		-95.935.080,00			
2.24.02		PROGRAM PENGELOLAAN ARSIP	650.017.232,00	554.009.072,00		-96.008.160,00			
2.24.02.2.01		Pengelolaan Arsip Dinamis Daerah Kabupaten/Kota	330.491.896,00	249.414.916,00		-81.076.980,00			
2.24.02.2.01.0001		Penciptaan dan Penggunaan Arsip Dinamis	124.156.024,00	124.341.004,00		184.980,00			
2.24.02.2.01.0002		Pemeliharaan dan Penyusutan Arsip Dinamis	109.211.532,00	82.148.572,00		-27.062.960,00			
2.24.02.2.01.0003		Pengawasan Arsip Dinamis Kewenangan Kabupaten/Kota	97.124.340,00	42.925.340,00		-54.199.000,00			
2.24.02.2.02		Pengelolaan Arsip Statis Daerah Kabupaten/Kota	137.470.892,00	137.618.192,00		147.300,00			
2.24.02.2.02.0002		Akuisisi, Pengolahan, Preservasi, dan Akses Arsip Statis	137.470.892,00	137.618.192,00		147.300,00			

1	2	URUSAN PEMERINTAHAN DAERAH DAN PROGRAM, KEGIATAN DAN SUB KEGIATAN	PLAFON ANGGARAN SEMENTARA (Rp)			KET
			SEBELUM PERUBAHAN	SETELAH PERUBAHAN	BERTAMBAH/BERKURANG	
2.24.02.2.03		Pengelolaan Sempul Jaringan Informasi Kearsipan Nasional Tingkat Kabupaten/Kota	182.054.444,00	166.975.964,00	-15.078.480,00	6
2.24.02.2.03.0001		Penyediaan Informasi, Akses dan Layanan Kearsipan Tingkat Daerah Kabupaten/Kota Melalui JIKN	83.165.072,00	83.275.832,00	110.760,00	
2.24.02.2.03.0002		Pemberdayaan Kapasitas Unit Kearsipan dan Lembaga Kearsipan Daerah Kabupaten/Kota	98.889.372,00	83.700.132,00	-15.189.240,00	
2.24.03		PROGRAM PERLINDUNGAN DAN PENYELAMATAN ARSIP	42.796.420,00	42.832.960,00	36.540,00	
2.24.03.2.01		Pemusnahan Arsip Dilindungan Pemerintah Daerah Kabupaten/Kota yang Memiliki Retensi di Bawah 10 (Sepuluh) Tahun	42.796.420,00	42.832.960,00	36.540,00	
2.24.03.2.01.0001		Penilaian, Penetapan dan Pelaksanaan Pemusnahan Arsip yang Memiliki Retensi di Bawah 10 (Sepuluh) Tahun	42.796.420,00	42.832.960,00	36.540,00	
2.24.04		PROGRAM PERIZINAN PENGGUNAAN ARSIP	47.283.533,00	47.320.073,00	36.540,00	
2.24.04.2.01		Pelayanan Izin Penggunaan Arsip yang Bersifat Tertutup di Kabupaten/Kota	47.283.533,00	47.320.073,00	36.540,00	
2.24.04.2.01.0002		Penyediaan Daftar dan Penetapan Izin Penggunaan Arsip yang Bersifat Tertutup	47.283.533,00	47.320.073,00	36.540,00	
3		URUSAN PEMERINTAHAN PILIHAN				
3.25		URUSAN PEMERINTAHAN BIDANG KELAUTAN DAN PERIKANAN	21.580.133.046,00	20.624.436.926,00	-955.696.120,00	
3.25.0.00.0.00.02.0000		Dinas Perikanan	21.580.133.046,00	20.624.436.926,00	-955.696.120,00	
3.25.03		PROGRAM PENGELOLAAN PERIKANAN TANGKAP	1.777.851.033,00	2.219.156.529,00	441.305.496,00	
3.25.03.2.01		Pengelolaan Penangkapan Ikan di Wilayah Sungai, Danau, Waduk, Rawa, dan Genangan Air Lainnya yang Dapat Diusahakan dalam 1 (Satu) Daerah Kabupaten/ Kota	1.546.844.419,00	1.678.867.766,00	132.023.347,00	
3.25.03.2.01.0001		Penyediaan Data dan Informasi Sumber Daya Ikan	289.572.396,00	136.300.702,00	-153.271.694,00	
3.25.03.2.01.0003		Penjaminan Ketersediaan Sarana Usaha Perikanan Tangkap	1.257.272.023,00	1.542.567.064,00	285.295.041,00	
3.25.03.2.02		Pemberdayaan Nelayan Kecil dalam Daerah Kabupaten/Kota	231.006.614,00	540.288.763,00	309.282.149,00	
3.25.03.2.02.0001		Pengembangan Kapasitas Nelayan Kecil	221.301.033,00	530.606.307,00	309.305.274,00	
3.25.03.2.02.0002		Pelaksanaan Fasilitas Pembentukan dan Pengembangan Kelembagaan Nelayan Kecil	9.705.581,00	9.682.456,00	-23.125,00	
3.25.04		PROGRAM PENGELOLAAN PERIKANAN BUDIDAYA	895.558.772,00	1.353.290.603,00	457.731.831,00	
3.25.04.2.02		Pemberdayaan Pembudi Daya Ikan Kecil	273.980.856,00	628.890.567,00	354.909.711,00	
3.25.04.2.02.0001		Pengembangan Kapasitas Pembudi Daya Ikan Kecil	242.000.886,00	605.507.674,00	363.506.788,00	
3.25.04.2.02.0002		Pelaksanaan Fasilitas Pembentukan dan Pengembangan Kelembagaan Pembudi Daya Ikan Kecil	5.393.157,00	5.383.157,00	0,00	
3.25.04.2.02.0004		Pemberian Pendampingan, Kemudahan Akses Ilmu Pengetahuan, Teknologi dan Informasi, serta Penyelenggaraan Pendidikan dan Pelatihan	26.586.813,00	17.989.736,00	-8.597.077,00	
3.25.04.2.04		Pengelolaan Pembudidayaan Ikan	621.577.916,00	724.400.036,00	102.822.120,00	
3.25.04.2.04.0001		Penyediaan Data dan Informasi Pembudidayaan Ikan dalam 1 (Satu) Daerah Kabupaten/Kota	100.388.548,00	100.388.548,00	0,00	
3.25.04.2.04.0002		Penyediaan Prasarana Pembudidayaan Ikan dalam 1 (Satu) Daerah Kabupaten/Kota	0,00	101.120.700,00	101.120.700,00	
3.25.04.2.04.0003		Penjaminan Ketersediaan Sarana Pembudidayaan Ikan dalam 1 (Satu) Daerah Kabupaten/Kota	458.519.380,00	458.519.380,00	0,00	
3.25.04.2.04.0004		Pengelolaan Kesehatan Ikan dan Lingkungan Budidaya dalam 1 (Satu) Daerah Kabupaten/Kota	62.669.988,00	64.371.408,00	1.701.420,00	
3.25.05		PROGRAM PENGAWASAN SUMBER DAYA KELAUTAN DAN PERIKANAN	207.644.763,00	207.644.763,00	0,00	
3.25.05.2.01		Pengawasan Sumber Daya Perikanan di Wilayah Sungai, Danau, Waduk, Rawa, dan Genangan Air Lainnya yang Dapat Diusahakan Dalam Kabupaten/Kota	207.644.763,00	207.644.763,00	0,00	
3.25.05.2.01.0001		Pengawasan Usaha Perikanan Tangkap di Wilayah Sungai, Danau, Waduk, Rawa, dan Genangan Air Lainnya yang Dapat Diusahakan dalam Kabupaten/Kota	186.837.147,00	186.837.147,00	0,00	
3.25.05.2.01.0002		Pengawasan Usaha Perikanan Bidang Pembudidayaan Ikan di Wilayah Sungai, Danau, Waduk, Rawa, dan Genangan Air Lainnya yang Dapat Diusahakan dalam Kabupaten/Kota	20.807.616,00	20.807.616,00	0,00	
3.25.06		PROGRAM PENGOLAHAN DAN PEMASARAN HASIL PERIKANAN	425.689.070,00	1.308.039.987,00	882.350.917,00	
3.25.06.2.01		Penerbitan Tanda Daftar Usaha Pengolahan Hasil Perikanan bagi Usaha Skala Mikro dan Kecil	99.925.752,00	99.925.752,00	0,00	

		URUSAN PEMERINTAHAN DAERAH				KET
		DAN PROGRAM, KEGIATAN DAN SUB KEGIATAN				
2		PLAFON ANGGARAN SEMENTARA (Rp)				
1		3	4	5	6	
		SEBELUM PERUBAHAN	SETELAH PERUBAHAN	BERTAMBAH/BERKURANG		
3.25.06.2.01.0001	Penyediaan Data dan Informasi Usaha Pemasaran dan Pengolahan Hasil Perikanan dalam 1 (Satu) Daerah Kabupaten/Kota	99.925.752,00	99.925.752,00	0,00	0,00	
<b>3.25.06.2.03</b>	<b>Penyediaan dan Penyaluran Bahan Baku Industri Pengolahan Ikan dalam 1 (Satu) Daerah Kabupaten/ Kota</b>	<b>325.763.318,00</b>	<b>1.208.114.235,00</b>	<b>882.350.917,00</b>	<b>882.350.917,00</b>	
3.25.06.2.03.0001	Peningkatan Keterediaan Ikan untuk Konsumsi dan Usaha Pengolahan dalam 1 (Satu) Daerah Kabupaten/Kota	325.763.318,00	325.763.318,00	0,00	0,00	
3.25.06.2.03.0002	Pemberian Fasilitas bagi Pelaku Usaha Perikanan Skala Mikro dan Kecil dalam 1 (Satu) Daerah Kabupaten/Kota	0,00	882.350.917,00	882.350.917,00	882.350.917,00	
<b>3.25.01</b>	<b>PROGRAM PENUNJANG URUSAN PEMERINTAHAN DAERAH KABUPATENKOTA</b>	<b>18.273.389.408,00</b>	<b>15.536.305.044,00</b>	<b>-2.737.084.364,00</b>	<b>-2.737.084.364,00</b>	
<b>3.25.01.2.01</b>	<b>Perencanaan, Penganggaran, dan Evaluasi Kinerja Perangkat Daerah</b>	<b>20.386.815,00</b>	<b>20.386.815,00</b>	<b>0,00</b>	<b>0,00</b>	
3.25.01.2.01.0001	Penyusunan Dokumen Perencanaan Perangkat Daerah	13.513.695,00	13.513.695,00	0,00	0,00	
3.25.01.2.01.0007	Evaluasi Kinerja Perangkat Daerah	6.873.120,00	6.873.120,00	0,00	0,00	
<b>3.25.01.2.02</b>	<b>Administrasi Keuangan Perangkat Daerah</b>	<b>16.851.309.189,00</b>	<b>13.916.824.577,00</b>	<b>-2.934.484.612,00</b>	<b>-2.934.484.612,00</b>	
3.25.01.2.02.0001	Penyediaan Gaji dan Tunjangan ASN	16.851.309.189,00	13.916.824.577,00	-2.934.484.612,00	-2.934.484.612,00	
<b>3.25.01.2.06</b>	<b>Administrasi Umum Perangkat Daerah</b>	<b>400.510.645,00</b>	<b>411.316.970,00</b>	<b>10.806.325,00</b>	<b>10.806.325,00</b>	
3.25.01.2.06.0001	Penyediaan Komponen Instalasi Listrik/Penerangan Bangunan Kantor	30.796.284,00	41.602.609,00	10.806.325,00	10.806.325,00	
3.25.01.2.06.0002	Penyediaan Peralatan dan Perlengkapan Kantor	50.723.448,00	50.723.448,00	0,00	0,00	
3.25.01.2.06.0003	Penyediaan Peralatan Rumah Tangga	4.625.037,00	4.625.037,00	0,00	0,00	
3.25.01.2.06.0004	Penyediaan Bahan Logistik Kantor	263.603.800,00	263.603.800,00	0,00	0,00	
3.25.01.2.06.0005	Penyediaan Barang Cetak dan Penggandaan	10.779.876,00	10.779.876,00	0,00	0,00	
3.25.01.2.06.0006	Penyediaan Bahan Bacaan dan Peraturan Perundang-undangan	36.511.200,00	36.511.200,00	0,00	0,00	
3.25.01.2.06.0008	Fasilitasi Kunjungan Tamu	3.471.000,00	3.471.000,00	0,00	0,00	
<b>3.25.01.2.07</b>	<b>Pengadaan Barang Milik Daerah Penunjang Urusan Pemerintah Daerah</b>	<b>108.405.708,00</b>	<b>291.704.781,00</b>	<b>183.299.073,00</b>	<b>183.299.073,00</b>	
3.25.01.2.07.0002	Pengadaan Kendaraan Dinas Operasional atau Lapangan	0,00	167.939.448,00	167.939.448,00	167.939.448,00	
3.25.01.2.07.0006	Pengadaan Peralatan dan Mesin Lainnya	108.405.708,00	123.765.333,00	15.359.625,00	15.359.625,00	
<b>3.25.01.2.08</b>	<b>Penyediaan Jasa Penunjang Urusan Pemerintahan Daerah</b>	<b>334.081.084,00</b>	<b>346.255.934,00</b>	<b>12.174.850,00</b>	<b>12.174.850,00</b>	
3.25.01.2.08.0001	Penyediaan Jasa Surat Menyurat	2.500.000,00	2.500.000,00	0,00	0,00	
3.25.01.2.08.0002	Penyediaan Jasa Komunikasi, Sumber Daya Air dan Listrik	32.631.324,00	37.323.934,00	4.692.610,00	4.692.610,00	
3.25.01.2.08.0004	Penyediaan Jasa Pelayanan Umum Kantor	298.949.760,00	306.432.000,00	7.482.240,00	7.482.240,00	
<b>3.25.01.2.09</b>	<b>Pemeliharaan Barang Milik Daerah Penunjang Urusan Pemerintahan Daerah</b>	<b>558.695.967,00</b>	<b>549.815.967,00</b>	<b>-8.880.000,00</b>	<b>-8.880.000,00</b>	
3.25.01.2.09.0001	Penyediaan Jasa Pemeliharaan, Biaya Pemeliharaan, dan Pajak Kendaraan Perorangan Dinas atau Kendaraan Dinas Jabatan	130.889.700,00	130.889.700,00	0,00	0,00	
3.25.01.2.09.0002	Penyediaan Jasa Pemeliharaan, Biaya Pemeliharaan, Pajak dan Perizinan Kendaraan Dinas Operasional atau Lapangan	359.241.267,00	359.241.267,00	0,00	0,00	
3.25.01.2.09.0006	Pemeliharaan Peralatan dan Mesin Lainnya	46.542.600,00	46.542.600,00	0,00	0,00	
3.25.01.2.09.0009	Pemeliharaan/Rehabilitasi Gedung Kantor dan Bangunan Lainnya	22.022.400,00	13.142.400,00	-8.880.000,00	-8.880.000,00	
<b>3.26</b>	<b>URUSAN PEMERINTAHAN BIDANG PARIWISATA</b>	<b>80.488.563.351,00</b>	<b>83.388.277.986,00</b>	<b>2.899.714.635,00</b>	<b>2.899.714.635,00</b>	
<b>3.26.00.0.00.01.0000</b>	<b>Dinas Pariwisata</b>	<b>80.488.563.351,00</b>	<b>83.388.277.986,00</b>	<b>2.899.714.635,00</b>	<b>2.899.714.635,00</b>	
<b>3.26.02</b>	<b>PROGRAM PENINGKATAN DAYA TARIK DESTINASI PARIWISATA</b>	<b>29.277.546.404,00</b>	<b>29.982.882.316,00</b>	<b>705.335.912,00</b>	<b>705.335.912,00</b>	
<b>3.26.02.2.01</b>	<b>Pengelolaan Daya Tarik Wisata Kabupaten/Kota</b>	<b>137.073.348,00</b>	<b>137.038.968,00</b>	<b>-34.380,00</b>	<b>-34.380,00</b>	
3.26.02.2.01.0007	Monitoring dan Evaluasi Pengelolaan Daya Tarik Wisata Kabupaten/Kota	137.073.348,00	137.038.968,00	-34.380,00	-34.380,00	

1	2	URUSAN PEMERINTAHAN DAERAH DAN PROGRAM, KEGIATAN DAN SUB KEGIATAN				PLAFON ANGGARAN SEMENTARA (Rp)			KET
		3	4	5	6				
<b>3.26.02.2.02</b>		<b>Pengelolaan Kawasan Strategis Pariwisata Kabupaten/Kota</b>	<b>8.854.373.200,00</b>	<b>8.945.793.200,00</b>	<b>91.420.000,00</b>				
3.26.02.2.02.0001		Penetapan Kawasan Strategis Pariwisata Kabupaten/Kota	4.189.600,00	4.189.600,00	0,00				
3.26.02.2.02.0004		Pengadaan/Pemeliharaan/Rehabilitasi Sarana dan Prasarana dalam Pengelolaan Kawasan Strategis Pariwisata Kabupaten/Kota	8.697.365.100,00	8.788.785.100,00	91.420.000,00				
3.26.02.2.02.0007		Penerapan Destinasi Pariwisata Berkelanjutan dalam Pengelolaan Kawasan Strategis Pariwisata Kabupaten/Kota	94.289.200,00	94.289.200,00	0,00				
3.26.02.2.02.0009		Monitoring dan Evaluasi Pengelolaan Kawasan Strategis Pariwisata Kabupaten/Kota	58.529.300,00	58.529.300,00	0,00				
<b>3.26.02.2.03</b>		<b>Pengelolaan Destinasi Pariwisata Kabupaten/Kota</b>	<b>20.022.665.636,00</b>	<b>20.636.542.128,00</b>	<b>613.876.492,00</b>				
3.26.02.2.03.0003		Pengembangan Destinasi Pariwisata Kabupaten/Kota	6.504.103.900,00	6.591.291.400,00	87.187.500,00				
3.26.02.2.03.0004		Pengadaan/Pemeliharaan/Rehabilitasi Sarana dan Prasarana dalam Pengelolaan Destinasi Pariwisata Kabupaten/Kota	13.302.860.136,00	13.829.549.128,00	526.688.992,00				
3.26.02.2.03.0006		Pemberdayaan Masyarakat dalam Pengelolaan Destinasi Pariwisata Kabupaten/Kota	215.701.600,00	215.701.600,00	0,00				
<b>3.26.02.2.04</b>		<b>Penetapan Tanda Daftar Usaha Pariwisata Daerah Kabupaten/Kota</b>	<b>263.434.220,00</b>	<b>263.508.020,00</b>	<b>73.800,00</b>				
3.26.02.2.04.0010		Sertifikat standar usaha pariwisata yg diterbitkan oleh lembaga OSS (tanpa verifikasi)	135.202.860,00	135.239.760,00	36.900,00				
3.26.02.2.04.0011		Kesediaan pelaku usaha memenuhi standar usaha pariwisata di Kabupaten/Kota	128.231.360,00	128.268.260,00	36.900,00				
<b>3.26.03</b>		<b>PROGRAM PEMASARAN PARIWISATA</b>	<b>11.288.868.040,00</b>	<b>14.140.140.325,00</b>	<b>2.851.272.285,00</b>				
<b>3.26.03.2.01</b>		<b>Pemasaran Pariwisata Dalam dan Luar Negeri Daya Tarik, Destinasi dan Kawasan Strategis Pariwisata Kabupaten/Kota</b>	<b>11.288.868.040,00</b>	<b>14.140.140.325,00</b>	<b>2.851.272.285,00</b>				
3.26.03.2.01.0003		Penyediaan Data dan Penyebaran Informasi Pariwisata Kabupaten/Kota, Baik Dalam dan Luar Negeri	547.213.200,00	547.213.200,00	0,00				
3.26.03.2.01.0005		Monitoring dan Evaluasi Pengembangan Pemasaran Pariwisata	137.325.460,00	137.363.200,00	37.740,00				
3.26.03.2.01.0006		Fasilitasi Kegiatan Pemasaran Pariwisata Baik Dalam dan Luar Negeri Pariwisata Kabupaten/Kota	7.918.896.780,00	10.770.131.325,00	2.851.234.545,00				
3.26.03.2.01.0007		Penguatan Promosi Melalui Media Cetak, Elektronik, dan Media Lainnya Baik Dalam dan Luar Negeri	2.685.432.600,00	2.685.432.600,00	0,00				
<b>3.26.04</b>		<b>PROGRAM PENGEMBANGAN EKONOMI KREATIF MELALUI PEMANFAATAN DAN PERLINDUNGAN HAK KEKAYAAN INTELEKTUAL</b>	<b>132.397.360,00</b>	<b>132.434.260,00</b>	<b>36.900,00</b>				
<b>3.26.04.2.02</b>		<b>Pengembangan Ekosistem Ekonomi Kreatif</b>	<b>132.397.360,00</b>	<b>132.434.260,00</b>	<b>36.900,00</b>				
3.26.04.2.02.0009		Penyusunan Rencana Aksi Pengembangan Ekonomi Kreatif	76.465.360,00	76.502.260,00	36.900,00				
3.26.04.2.02.0014		Fasilitasi penguatan kekayaan intelektual	55.932.000,00	55.932.000,00	0,00				
<b>3.26.05</b>		<b>PROGRAM PENGEMBANGAN SUMBER DAYA PARIWISATA DAN EKONOMI KREATIF</b>	<b>853.200.041,00</b>	<b>853.200.041,00</b>	<b>0,00</b>				
<b>3.26.05.2.01</b>		<b>Pelaksanaan Peningkatan Kapasitas Sumber Daya Manusia Pariwisata dan Ekonomi Kreatif Tingkat Dasar</b>	<b>853.200.041,00</b>	<b>853.200.041,00</b>	<b>0,00</b>				
3.26.05.2.01.0006		Fasilitasi Pengembangan Kompetensi Sumber Daya Manusia Ekonomi Kreatif	539.228.348,00	539.228.348,00	0,00				
3.26.05.2.01.0008		Pengembangan Kapasitas SDM Pariwisata Berbasis SKKNI	106.673.250,00	106.673.250,00	0,00				
3.26.05.2.01.0009		Pemberdayaan dan Pembinaan Masyarakat untuk Pengembangan Pariwisata	84.004.469,00	84.004.469,00	0,00				
3.26.05.2.01.0010		Fasilitasi Sertifikasi Kompetensi bagi Tenaga Kerja Bidang Pariwisata	123.293.974,00	123.293.974,00	0,00				
<b>3.26.01</b>		<b>PROGRAM PENUNJANG URUSAN PEMERINTAHAN DAERAH KABUPATEN/KOTA</b>	<b>38.996.551.506,00</b>	<b>38.279.621.044,00</b>	<b>-716.930.462,00</b>				
<b>3.26.01.2.01</b>		<b>Perencanaan, Penganggaran, dan Evaluasi Kinerja Perangkat Daerah</b>	<b>487.489.300,00</b>	<b>606.381.200,00</b>	<b>118.891.900,00</b>				
3.26.01.2.01.0001		Penyusunan Dokumen Perencanaan Perangkat Daerah	482.898.500,00	601.790.400,00	118.891.900,00				
3.26.01.2.01.0007		Evaluasi Kinerja Perangkat Daerah	4.590.800,00	4.590.800,00	0,00				
<b>3.26.01.2.02</b>		<b>Administrasi Keuangan Perangkat Daerah</b>	<b>29.312.997.056,00</b>	<b>28.762.228.186,00</b>	<b>-550.768.868,00</b>				
3.26.01.2.02.0001		Penyediaan Gaji dan Tunjangan ASN	29.312.997.056,00	28.762.228.186,00	-550.768.868,00				
<b>3.26.01.2.04</b>		<b>Administrasi Pendapatan Daerah Kewenangan Perangkat Daerah</b>	<b>460.136.132,00</b>	<b>379.183.040,00</b>	<b>-80.953.092,00</b>				

1	2	URUSAN PEMERINTAHAN DAERAH DAN PROGRAM, KEGIATAN DAN SUB KEGIATAN				PLAFON ANGGARAN SEMENTARA (Rp)			KET
		3	4	5	6				
3.26.01.2.04.0007	Pelaporan Pengelolaan Retribusi Daerah	460.136.132,00	379.183.040,00	-80.953.092,00					
<b>3.26.01.2.06</b>	<b>Administrasi Umum Perangkat Daerah</b>	<b>457.330.300,00</b>	<b>439.366.100,00</b>	<b>-17.964.200,00</b>					
3.26.01.2.06.0001	Penyediaan Komponen Instalasi Listrik/Penerangan Bangunan Kantor	3.513.400,00	5.312.200,00	1.798.800,00					
3.26.01.2.06.0002	Penyediaan Peralatan dan Perlengkapan Kantor	116.955.300,00	83.655.300,00	-33.300.000,00					
3.26.01.2.06.0003	Penyediaan Peralatan Rumah Tangga	11.793.600,00	11.783.600,00	0,00					
3.26.01.2.06.0004	Penyediaan Bahan Logistik Kantor	228.532.400,00	242.069.400,00	13.537.000,00					
3.26.01.2.06.0005	Penyediaan Barang Cetak dan Penggandaan	40.372.800,00	40.372.800,00	0,00					
3.26.01.2.06.0006	Penyediaan Bahan Bacaan dan Peraturan Perundang-undangan	55.222.800,00	55.222.800,00	0,00					
3.26.01.2.06.0008	Fasilitas Kunjungan Tamu	940.000,00	940.000,00	0,00					
<b>3.26.01.2.07</b>	<b>Pengadaan Barang Milik Daerah Penunjang Urusan Pemerintah Daerah</b>	<b>5.466.035.658,00</b>	<b>5.106.990.044,00</b>	<b>-359.045.614,00</b>					
3.26.01.2.07.0002	Pengadaan Kendaraan Dinas Operasional atau Lapangan	1.000.796.600,00	1.166.320.910,00	165.524.310,00					
3.26.01.2.07.0005	Pengadaan Mebel	82.793.790,00	112.874.790,00	30.081.000,00					
3.26.01.2.07.0006	Pengadaan Peralatan dan Mesin Lainnya	4.382.445.268,00	3.827.794.344,00	-554.650.924,00					
<b>3.26.01.2.08</b>	<b>Penyediaan Jasa Penunjang Urusan Pemerintahan Daerah</b>	<b>143.169.080,00</b>	<b>214.418.492,00</b>	<b>71.249.412,00</b>					
3.26.01.2.08.0001	Penyediaan Jasa Surat Menyurat	16.210.000,00	16.210.000,00	0,00					
3.26.01.2.08.0002	Penyediaan Jasa Komunikasi, Sumber Daya Air dan Listrik	126.959.080,00	198.208.492,00	71.249.412,00					
<b>3.26.01.2.09</b>	<b>Pemeliharaan Barang Milik Daerah Penunjang Urusan Pemerintahan Daerah</b>	<b>2.669.393.980,00</b>	<b>2.771.053.980,00</b>	<b>101.660.000,00</b>					
3.26.01.2.09.0001	Penyediaan Jasa Pemeliharaan, Biaya Pemeliharaan, dan Pajak Kendaraan Perorangan Dinas atau Kendaraan Dinas Jabatan	126.494.720,00	126.494.720,00	0,00					
3.26.01.2.09.0002	Penyediaan Jasa Pemeliharaan, Biaya Pemeliharaan, Pajak dan Perizinan Kendaraan Dinas Operasional atau Lapangan	2.214.569.260,00	2.281.465.260,00	66.896.000,00					
3.26.01.2.09.0006	Pemeliharaan Peralatan dan Mesin Lainnya	268.330.000,00	245.830.000,00	-22.500.000,00					
3.26.01.2.09.0009	Pemeliharaan/Rehabilitasi Gedung Kantor dan Bangunan Lainnya	60.000.000,00	117.264.000,00	57.264.000,00					
<b>3.27</b>	<b>URUSAN PEMERINTAHAN BIDANG PERTANIAN</b>	<b>99.498.874.106,00</b>	<b>105.282.607.234,00</b>	<b>5.783.733.128,00</b>					
<b>3.27.2.09.0.00.10.0000</b>	<b>Dinas Pertanian dan Pangan</b>	<b>99.498.874.106,00</b>	<b>105.282.607.234,00</b>	<b>5.783.733.128,00</b>					
<b>3.27.02</b>	<b>PROGRAM PENYEDIAAN DAN PENGEMBANGAN SARANA PERTANIAN</b>	<b>21.647.462.758,00</b>	<b>18.446.685.718,00</b>	<b>-3.200.777.040,00</b>					
<b>3.27.02.2.01</b>	<b>Pengawasan Penggunaan Sarana Pertanian</b>	<b>20.732.985.760,00</b>	<b>16.059.205.160,00</b>	<b>-4.673.780.600,00</b>					
3.27.02.2.01.0001	Pengawasan Penggunaan Sarana Pendukung Pertanian Sesuai dengan Komoditas, Teknologi dan Spesifik Lokasi	4.851.206.180,00	6.733.576.910,00	1.882.370.730,00					
3.27.02.2.01.0002	Pendampingan Penggunaan Sarana Pendukung Pertanian	15.881.779.580,00	9.325.628.250,00	-6.556.151.330,00					
<b>3.27.02.2.02</b>	<b>Pengelolaan Sumber Daya Genetik (SDG) Hewan, Tumbuhan, dan Mikro Organisme Kewenangan Kabupaten/Kota</b>	<b>211.565.800,00</b>	<b>299.282.760,00</b>	<b>87.716.960,00</b>					
3.27.02.2.02.0002	Peningkatan Kualitas SDG Hewan/Tanaman	164.830.800,00	252.547.760,00	87.716.960,00					
3.27.02.2.02.0003	Pemanfaatan SDG Hewan/Tanaman	46.735.000,00	46.735.000,00	0,00					
<b>3.27.02.2.03</b>	<b>Peningkatan Mutu dan Peredaran Benih/Bibit Ternak dan Tanaman Pakan Ternak serta Pakan dalam Daerah Kabupaten/Kota</b>	<b>34.070.600,00</b>	<b>34.070.600,00</b>	<b>0,00</b>					
3.27.02.2.03.0002	Pengawasan Peredaran Bahan Pakan/Pakan, Benih/Bibit Hijaun Pakan Ternak	34.070.600,00	34.070.600,00	0,00					
<b>3.27.02.2.04</b>	<b>Pengawasan Obat Hewan di Tingkat Pengecer</b>	<b>3.221.100,00</b>	<b>3.221.100,00</b>	<b>0,00</b>					
3.27.02.2.04.0001	Pemeriksaan Mutu, Khasiat dan Keamanan Peredaran Obat Hewan	3.221.100,00	3.221.100,00	0,00					
<b>3.27.02.2.05</b>	<b>Pengendalian dan Pengawasan Penyediaan dan Peredaran Benih/Bibit Ternak, dan Hijaun Pakan Ternak dalam Daerah Kabupaten/Kota</b>	<b>11.781.500,00</b>	<b>46.709.500,00</b>	<b>34.928.000,00</b>					

		URUSAN PEMERINTAHAN DAERAH				PLAFON ANGGARAN SEMENTARA (Rp)			KET
		DAN PROGRAM, KEGIATAN DAN SUB KEGIATAN				SEBELUM PERUBAHAN	SETELAH PERUBAHAN	BERTAMBAH/BERKURANG	
1	2	3	4	5	6				
3.27.02.2.05.0006	Pengawasan Produksi Benih/Bibit Ternak dan HPT, Bahan Pakan/Pakan	11.781.500,00	46.709.500,00		34.928.000,00				
3.27.02.2.06	Penyediaan Benih/Bibit Ternak dan Hijauan Pakan Ternak yang Sumbernya dalam 1 (Satu) Daerah Kabupaten/Kota Lain	653.837.998,00	2.004.196.598,00		1.350.358.600,00				
3.27.02.2.06.0003	Pengadaan Bibit Ternak yang Sumbernya dari Daerah Kabupaten/Kota Lain	653.837.998,00	2.004.196.598,00		1.350.358.600,00				
3.27.03	PROGRAM PENYEDIAAN DAN PENGEMBANGAN PRASARANA PERTANIAN	22.978.389.475,00	26.574.416.797,00		3.596.027.322,00				
3.27.03.2.01	Pengembangan Prasarana Pertanian	3.614.400,00	57.317.900,00		53.703.500,00				
3.27.03.2.01.0003	Koordinasi dan Sinkronisasi Prasarana Pendukung Pertanian Lainnya	3.614.400,00	57.317.900,00		53.703.500,00				
3.27.03.2.02	Pembangunan Prasarana Pertanian	19.671.494.107,00	23.426.941.489,00		3.755.447.382,00				
3.27.03.2.02.0003	Pembangunan, Rehabilitasi dan Pemeliharaan Jalan Usaha Tani	18.578.709.791,00	17.394.045.791,00		-1.184.664.000,00				
3.27.03.2.02.0008	Pembangunan, Rehabilitasi dan Pemeliharaan Balai Penyuluh di Kecamatan serta Sarana Pendukungnya	1.075.093.623,00	1.624.705.005,00		549.611.382,00				
3.27.03.2.02.0015	Pembangunan, Rehabilitasi, Pemeliharaan dan operasionalisasi Rumah Potong Hewan	17.690.693,00	4.408.190.693,00		4.390.500.000,00				
3.27.03.2.03	Pengelolaan Wilayah Sumber Bibit Ternak dan Rumpun/Galur Ternak dalam Daerah Kabupaten/ Kota	3.303.280.968,00	3.090.157.408,00		-213.123.560,00				
3.27.03.2.03.0001	Pelestarian dan Pemanfaatan Wilayah Sumber Bibit Ternak dan Rumpun/Galur Ternak	3.303.280.968,00	3.090.157.408,00		-213.123.560,00				
3.27.04	PROGRAM PENGENDALIAN KESEHATAN HEWAN DAN KESEHATAN MASYARAKAT VETERINER	3.212.568.312,00	3.904.690.396,00		692.122.084,00				
3.27.04.2.01	Penjaminan Kesehatan Hewan, Penutupan dan Pembukaan Daerah Wabah Penyakit Hewan Menular Dalam daerah Kabupaten/Kota	3.049.395.675,00	3.352.938.130,00		303.542.455,00				
3.27.04.2.01.0008	Pemberantasan Penyakit Hewan Menular dan Zoonosis dalam 1 (satu) Daerah Kabupaten/Kota	3.049.395.675,00	3.352.938.130,00		303.542.455,00				
3.27.04.2.03	Pengelolaan Pelayanan Jasa Laboratorium dan Jasa Medik Veteriner dalam Daerah Kabupaten/Kota	51.107.731,00	414.263.800,00		363.156.069,00				
3.27.04.2.03.0002	Penyediaan Pelayanan Jasa Medik Veteriner	51.107.731,00	414.263.800,00		363.156.069,00				
3.27.04.2.04	Penerapan dan Pengawasan Peryaratatan Teknis Kesehatan Masyarakat Veteriner	112.064.906,00	137.488.466,00		25.423.560,00				
3.27.04.2.04.0002	Pengawasan Peredaran Hewan dan Produk Hewan	53.314.306,00	53.314.306,00		0,00				
3.27.04.2.04.0004	Pengujian Laboratorium Kesehatan Masyarakat Veteriner	58.750.600,00	84.174.160,00		25.423.560,00				
3.27.05	PROGRAM PENGENDALIAN DAN PENANGGULANGAN BENCANA PERTANIAN	691.082.781,00	2.133.555.040,00		1.442.472.259,00				
3.27.05.2.01	Pengendalian dan Penanggulangan Bencana Pertanian Kabupaten/Kota	691.082.781,00	2.133.555.040,00		1.442.472.259,00				
3.27.05.2.01.0001	Pengendalian Organisme Pengganggu Tumbuhan (OPT) Tanaman Pangan, Hortikultura, dan Perkebunan	216.809.133,00	621.141.692,00		404.332.559,00				
3.27.05.2.01.0003	Pencegahan, Penanganan Kebakaran Lahan, dan Gangguan Usaha Tanaman Pangan, Hortikultura, dan Perkebunan	474.273.648,00	1.512.413.348,00		1.038.139.700,00				
3.27.07	PROGRAM PENYULUHAN PERTANIAN	1.840.818.321,00	1.681.781.890,00		-159.036.431,00				
3.27.07.2.01	Pelaksanaan Penyuluhan Pertanian	1.840.818.321,00	1.681.781.890,00		-159.036.431,00				
3.27.07.2.01.0001	Peningkatan Kapasitas Kelembagaan Penyuluhan Pertanian di Kecamatan dan Desa	1.769.482.321,00	1.484.895.890,00		-284.586.431,00				
3.27.07.2.01.0002	Pengembangan Kapasitas Kelembagaan Petani di Kecamatan dan Desa	29.723.500,00	29.723.500,00		0,00				
3.27.07.2.01.0003	Penyediaan dan Pemanfaatan Sarana dan Prasarana Penyuluhan Pertanian	41.612.500,00	67.162.500,00		25.550.000,00				
3.27.07.2.01.0005	Pembentukan dan Penyelenggaraan Sekolah Lapang Kelompok Tani Tingkat Kabupaten/Kota	0,00	100.000.000,00		100.000.000,00				
3.27.01	PROGRAM PENUJANG URUSAN PEMERINTAHAN DAERAH KABUPATEN/KOTA	49.128.552.459,00	52.541.477.393,00		3.412.924.934,00				
3.27.01.2.01	Perencanaan, Penganggaran, dan Evaluasi Kinerja Perangkat Daerah	13.884.800,00	1.913.414.172,00		1.899.529.372,00				
3.27.01.2.01.0001	Penyusunan Dokumen Perencanaan Perangkat Daerah	7.172.000,00	104.553.000,00		97.381.000,00				
3.27.01.2.01.0007	Evaluasi Kinerja Perangkat Daerah	6.712.800,00	1.808.861.172,00		1.802.148.372,00				
3.27.01.2.02	Administrasi Keuangan Perangkat Daerah	42.222.155.560,00	40.696.751.629,00		-1.525.403.931,00				

1	URUSAN PEMERINTAHAN DAERAH DAN PROGRAM, KEGIATAN DAN SUB KEGIATAN 2	PLAFON ANGGARAN SEMENTARA (Rp)			KET
		SEBELUM PERUBAHAN 3	SETELAH PERUBAHAN 4	BERTAMBAH/BERKURANG 5	
3.27.01.2.02.0001	Penyediaan Gaji dan Tunjangan ASN	42.222.155.560,00	40.696.751.629,00	-1.525.403.931,00	6
<b>3.27.01.2.05</b>	<b>Administrasi Kepegawaian Perangkat Daerah</b>	<b>20.196.600,00</b>	<b>61.822.239,00</b>	<b>41.625.639,00</b>	
3.27.01.2.05.0003	Pendataan dan Pengolahan Administrasi Kepegawaian	5.448.000,00	47.082.870,00	41.634.870,00	
3.27.01.2.05.0005	Monitoring, Evaluasi, dan Penilaian Kinerja Pegawai	14.748.600,00	14.739.369,00	-9.231,00	
<b>3.27.01.2.06</b>	<b>Administrasi Umum Perangkat Daerah</b>	<b>1.093.898.671,00</b>	<b>3.496.195.062,00</b>	<b>2.402.296.391,00</b>	
3.27.01.2.06.0001	Penyediaan Komponen Instalasi Listrik/Penerangan Bangunan Kantor	85.000.000,00	85.000.000,00	0,00	
3.27.01.2.06.0002	Penyediaan Peralatan dan Perlengkapan Kantor	77.506.527,00	1.711.299.832,00	1.633.793.305,00	
3.27.01.2.06.0003	Penyediaan Peralatan Rumah Tangga	35.348.949,00	441.836.166,00	406.487.217,00	
3.27.01.2.06.0004	Penyediaan Bahan Logistik Kantor	784.950.518,00	1.129.273.978,00	344.323.460,00	
3.27.01.2.06.0005	Penyediaan Barang Cetak dan Penggandaan	34.874.305,00	52.566.714,00	17.692.409,00	
3.27.01.2.06.0006	Penyediaan Bahan Bacaan dan Peraturan Perundang-undangan	76.218.372,00	76.218.372,00	0,00	
<b>3.27.01.2.07</b>	<b>Pengadaan Barang Milik Daerah Penunjang Urusan Pemerintah Daerah</b>	<b>867.382.800,00</b>	<b>1.199.587.434,00</b>	<b>332.204.634,00</b>	
3.27.01.2.07.0002	Pengadaan Kendaraan Dinas Operasional atau Lapangan	594.915.600,00	1.199.587.434,00	604.671.834,00	
<b>3.27.01.2.08</b>	<b>Penyediaan Jasa Penunjang Urusan Pemerintahan Daerah</b>	<b>3.270.688.008,00</b>	<b>3.117.708.500,00</b>	<b>-152.979.508,00</b>	
3.27.01.2.08.0001	Penyediaan Jasa Surat Menyurat	12.000.000,00	12.000.000,00	0,00	
3.27.01.2.08.0002	Penyediaan Jasa Komunikasi, Sumber Daya Air dan Listrik	531.636.000,00	808.949.480,00	277.313.480,00	
3.27.01.2.08.0004	Penyediaan Jasa Pelayanan Umum Kantor	2.727.052.008,00	2.296.759.020,00	-430.292.988,00	
<b>3.27.01.2.09</b>	<b>Pemeliharaan Barang Milik Daerah Penunjang Urusan Pemerintahan Daerah</b>	<b>1.640.346.020,00</b>	<b>2.055.998.357,00</b>	<b>415.652.337,00</b>	
3.27.01.2.09.0002	Penyediaan Jasa Pemeliharaan, Biaya Pemeliharaan, Pajak dan Perizinan Kendaraan Dinas Operasional atau Lapangan	1.249.046.020,00	1.288.256.020,00	39.210.000,00	
3.27.01.2.09.0006	Pemeliharaan Peralatan dan Mesin Lainnya	260.740.000,00	327.400.000,00	66.660.000,00	
3.27.01.2.09.0010	Pemeliharaan/Rehabilitasi Sarana dan Prasarana Gedung Kantor atau Bangunan Lainnya	130.560.000,00	440.342.337,00	309.782.337,00	
<b>3.30</b>	<b>URUSAN PEMERINTAHAN BIDANG PERDAGANGAN</b>	<b>102.306.232.718,00</b>	<b>2.081.172.038,00</b>	<b>-100.225.060.680,00</b>	
<b>2.17.3.30.0.00.03.0000</b>	<b>Dinas Koperasi, Usaha Kecil Menengah dan Perdagangan</b>	<b>102.306.232.718,00</b>	<b>2.081.172.038,00</b>	<b>-100.225.060.680,00</b>	
<b>3.30.03</b>	<b>PROGRAM PENINGKATAN SARANA DISTRIBUSI PERDAGANGAN</b>	<b>100.255.053.400,00</b>	<b>125.181.600,00</b>	<b>-100.129.871.800,00</b>	
<b>3.30.03.2.01</b>	<b>Pembangunan dan Pengelolaan Sarana Distribusi Perdagangan</b>	<b>100.250.000.000,00</b>	<b>120.128.200,00</b>	<b>-100.129.871.800,00</b>	
3.30.03.2.01.0001	Penyediaan Sarana Distribusi Perdagangan	100.250.000.000,00	120.128.200,00	-100.129.871.800,00	
<b>3.30.03.2.02</b>	<b>Pembinaan Terhadap Pengelola Sarana Distribusi Perdagangan Masyarakat di Wilayah Kerjanya</b>	<b>5.053.400,00</b>	<b>5.053.400,00</b>	<b>0,00</b>	
3.30.03.2.02.0001	Pembinaan dan Pengendalian Pengelola Sarana Distribusi Perdagangan	5.053.400,00	5.053.400,00	0,00	
<b>3.30.04</b>	<b>PROGRAM STABILISASI HARGA BARANG KEBUTUHAN POKOK DAN BARANG PENTING</b>	<b>493.759.474,00</b>	<b>493.759.474,00</b>	<b>0,00</b>	
<b>3.30.04.2.01</b>	<b>Menjamin Ketersediaan Barang Kebutuhan Pokok dan Barang Penting di Tingkat Daerah Kabupaten/ Kota</b>	<b>6.198.700,00</b>	<b>6.198.700,00</b>	<b>0,00</b>	
3.30.04.2.01.0001	Koordinasi dan Sinkronisasi Ketersediaan Barang Kebutuhan Pokok dan Barang Penting di Tingkat Agen dan Pasar Rakyat	6.198.700,00	6.198.700,00	0,00	
<b>3.30.04.2.02</b>	<b>Pengendalian Harga, dan Stok Barang Kebutuhan Pokok dan Barang Penting di Tingkat Pasar Kabupaten/Kota</b>	<b>479.407.074,00</b>	<b>479.407.074,00</b>	<b>0,00</b>	
3.30.04.2.02.0002	Pemantauan Harga dan Stok Barang Kebutuhan Pokok dan Barang Penting pada Pasar Rakyat yang Terintegrasi dalam Sistem Informasi Perdagangan	32.056.100,00	32.056.100,00	0,00	
3.30.04.2.02.0003	Pelaksanaan Operasi Pasar Reguler dan Pasar Khusus yang Berdampak dalam 1 (Satu) Kabupaten/Kota	447.350.974,00	447.350.974,00	0,00	
<b>3.30.04.2.03</b>	<b>Pengawasan Pupuk dan Pestisida Bersubsidi di Tingkat Daerah Kabupaten/Kota</b>	<b>8.153.700,00</b>	<b>8.153.700,00</b>	<b>0,00</b>	



KODING	URUSAN PEMERINTAHAN DAERAH DAN PROGRAM, KEGIATAN DAN SUB KEGIATAN	PLAFON ANGGARAN SEMENTARA (Rp)			KET
		SEBELUM PERUBAHAN	SETELAH PERUBAHAN	BERTAMBAH/BERKURANG	
1	2	3	4	5	6
3.30.04.2.03.0003	Pengawasan Penyaluran dan Penggunaan Pupuk dan Pestisida Bersubsidi	8.153.700,00	8.153.700,00	0,00	0,00
3.30.05	<b>PROGRAM PENGEMBANGAN EKSPOR</b>	689.662.300,00	689.662.300,00	0,00	0,00
3.30.05.2.01	Penyelenggaraan Promosi Dagang Melalui Pameran Dagang dan Misi Dagang bagi Produk Ekspor Unggulan yang Terdapat pada 1 (Satu) Daerah Kabupaten/Kota	689.662.300,00	689.662.300,00	0,00	0,00
3.30.05.2.01.0002	Pameran Dagang Nasional	626.689.100,00	626.689.100,00	0,00	0,00
3.30.05.2.01.0005	Peningkatan Citra Produk Ekspor	62.973.200,00	62.973.200,00	0,00	0,00
3.30.06	<b>PROGRAM STANDARDISASI DAN PERLINDUNGAN KONSUMEN</b>	616.751.444,00	521.562.564,00	-95.188.880,00	-95.188.880,00
3.30.06.2.01	Pelaksanaan Metrologi Legal, Berupa Tera, Tera Ulang, dan Pengawasan	616.751.444,00	521.562.564,00	-95.188.880,00	-95.188.880,00
3.30.06.2.01.0001	Pelaksanaan Metrologi Legal, Berupa Tera, Tera Ulang	605.115.844,00	509.926.964,00	-95.188.880,00	-95.188.880,00
3.30.06.2.01.0002	Pengawasan/Penyuluhan Metrologi Legal	11.635.600,00	11.635.600,00	0,00	0,00
3.30.07	<b>PROGRAM PENGGUNAAN DAN PEMASARAN PRODUK DALAM NEGERI</b>	251.006.100,00	251.006.100,00	0,00	0,00
3.30.07.2.01	Pelaksanaan Promosi, Pemasaran dan Peningkatan Penggunaan Produk Dalam Negeri	251.006.100,00	251.006.100,00	0,00	0,00
3.30.07.2.01.0005	Pelaksanaan Promosi Penggunaan Produk Dalam Negeri di Tingkat Kabupaten/Kota	251.006.100,00	251.006.100,00	0,00	0,00
3.31	<b>URUSAN PEMERINTAHAN BIDANG PERINDUSTRIAN</b>	20.371.035.316,00	22.652.346.522,00	2.281.311.206,00	2.281.311.206,00
3.31.2.07.0.00.05.0000	Dinas Perindustrian dan Tenaga Kerja	20.371.035.316,00	22.652.346.522,00	2.281.311.206,00	2.281.311.206,00
3.31.02	<b>PROGRAM PERENCANAAN DAN PEMBANGUNAN INDUSTRI</b>	3.522.469.446,00	7.650.255.044,00	4.127.785.598,00	4.127.785.598,00
3.31.02.2.01	Penyusunan dan Evaluasi Rencana Pembangunan Industri Kabupaten/Kota	3.522.469.446,00	7.650.255.044,00	4.127.785.598,00	4.127.785.598,00
3.31.02.2.01.0003	Koordinasi, Sinkronisasi, dan Pelaksanaan Pembangunan Sumber Daya Industri	120.484.460,00	1.060.159.460,00	939.675.000,00	939.675.000,00
3.31.02.2.01.0004	Koordinasi, Sinkronisasi, dan Pelaksanaan Pembangunan Sarana dan Prasarana Industri	364.940.720,00	521.471.220,00	156.530.500,00	156.530.500,00
3.31.02.2.01.0005	Koordinasi, Sinkronisasi, dan Pelaksanaan Pemberdayaan Industri dan Peran Serta Masyarakat	3.034.725.566,00	6.066.305.664,00	3.031.580.098,00	3.031.580.098,00
3.31.02.2.01.0006	Evaluasi Terhadap Pelaksanaan Rencana Pembangunan Industri	2.318.700,00	2.318.700,00	0,00	0,00
3.31.03	<b>PROGRAM PENGENDALIAN IZIN USAHA INDUSTRI</b>	85.750.820,00	85.824.620,00	73.800,00	73.800,00
3.31.03.2.01	Penerbitan Izin Usaha Industri (IUI), Izin Perluasan Usaha Industri (IPUI), Izin Usaha Kawasan Industri (IUKI) dan Izin Perluasan Kawasan Industri (IPKI) Kewenangan Kabupaten/Kota	85.750.820,00	85.824.620,00	73.800,00	73.800,00
3.31.03.2.01.0003	Koordinasi dan Sinkronisasi Pengawasan terhadap Perizinan Berusaha sektor perindustrian yang menjadi kewenangan Kabupaten/Kota	85.750.820,00	85.824.620,00	73.800,00	73.800,00
3.31.04	<b>PROGRAM PENGELOLAAN SISTEM INFORMASI INDUSTRI NASIONAL</b>	1.175.900,00	1.175.900,00	0,00	0,00
3.31.04.2.01	Penyediaan Informasi Industri untuk Informasi Industri untuk IUI, IPUI, IUKI dan IPKI Kewenangan Kabupaten/Kota	1.175.900,00	1.175.900,00	0,00	0,00
3.31.04.2.01.0001	Fasilitasi Pengumpulan, Pengolahan dan Analisis Data Industri, Data Kawasan Industri serta Data Lain Lingkup Kabupaten/Kota Melalui Sistem Informasi Industri Nasional (SIINas)	1.175.900,00	1.175.900,00	0,00	0,00
3.31.01	<b>PROGRAM PENUNJANG URUSAN PEMERINTAHAN DAERAH KABUPATEN/KOTA</b>	17.193.890.350,00	17.543.746.110,00	349.855.760,00	349.855.760,00
3.31.01.2.01	Perencanaan, Penganggaran, dan Evaluasi Kinerja Perangkat Daerah	563.318.880,00	337.643.730,00	-225.675.150,00	-225.675.150,00
3.31.01.2.01.0001	Penyusunan Dokumen Perencanaan Perangkat Daerah	427.962.700,00	202.176.850,00	-225.785.850,00	-225.785.850,00
3.31.01.2.01.0002	Koordinasi dan Penyusunan Dokumen Perencanaan RKA-SKPD	2.095.200,00	2.095.200,00	0,00	0,00
3.31.01.2.01.0003	Koordinasi dan Penyusunan Dokumen Perubahan RKA-SKPD	640.300,00	640.300,00	0,00	0,00
3.31.01.2.01.0004	Koordinasi dan Penyusunan DPA-SKPD	3.821.500,00	3.821.500,00	0,00	0,00
3.31.01.2.01.0005	Koordinasi dan Penyusunan Perubahan DPA-SKPD	2.672.700,00	2.672.700,00	0,00	0,00
3.31.01.2.01.0007	Evaluasi Kinerja Perangkat Daerah	126.126.480,00	126.237.180,00	110.700,00	110.700,00

1	2	URUSAN PEMERINTAHAN DAERAH DAN PROGRAM, KEGIATAN DAN SUB KEGIATAN				PLAFON ANGGARAN SEMENTARA (Rp)			KET
		3	4	5	6				
<b>3.31.01.2.02</b>	<b>Administrasi Keuangan Perangkat Daerah</b>								
3.31.01.2.02.0001	Penyediaan Gaji dan Tunjangan ASN	15.518.569.554,00	13.897.585.812,00	-1.620.983.742,00					
3.31.01.2.02.0007	Koordinasi dan Penyusunan Laporan Keuangan Bulanan/ Triwulanan/ Semesteran SKPD	15.425.791.634,00	13.799.906.992,00	-1.625.874.642,00					
<b>3.31.01.2.06</b>	<b>Administrasi Umum Perangkat Daerah</b>	92.797.920,00	97.679.820,00	4.890.900,00					
3.31.01.2.06.0001	Penyediaan Komponen Instalasi Listrik/Penerangan Bangunan Kantor	506.603.996,00	506.714.696,00	110.700,00					
3.31.01.2.06.0002	Penyediaan Peralatan dan Perlengkapan Kantor	14.600.000,00	14.600.000,00	0,00					
3.31.01.2.06.0004	Penyediaan Bahan Logistik Kantor	26.716.900,00	26.716.900,00	0,00					
3.31.01.2.06.0005	Penyediaan Barang Cetak dan Penggandaan	223.867.616,00	223.867.616,00	0,00					
3.31.01.2.06.0006	Penyediaan Bahan Bacaan dan Peraturan Perundang-undangan	14.553.000,00	14.553.000,00	0,00					
3.31.01.2.06.0008	Fasilitasi Kunjungan Tamu	83.160.000,00	83.160.000,00	0,00					
3.31.01.2.06.0010	Penatausahaan Arsip Dinamis pada SKPD	8.625.000,00	8.625.000,00	0,00					
<b>3.31.01.2.08</b>	<b>Penyediaan Jasa Penunjang Urusan Pemerintahan Daerah</b>	135.081.480,00	135.192.180,00	110.700,00					
3.31.01.2.08.0002	Penyediaan Jasa Komunikasi, Sumber Daya Air dan Listrik	14.110.000,00	14.110.000,00	0,00					
3.31.01.2.08.0004	Penyediaan Jasa Pelayanan Umum Kantor	7.110.000,00	7.110.000,00	0,00					
<b>3.31.01.2.09</b>	<b>Pemeliharaan Barang Milik Daerah Penunjang Urusan Pemerintahan Daerah</b>	7.000.000,00	7.000.000,00	0,00					
3.31.01.2.09.0001	Penyediaan Jasa Pemeliharaan, Biaya Pemeliharaan, dan Pajak Kendaraan Perorangan Dinas atau Kendaraan Dinas Jabatan	591.287.920,00	653.387.920,00	62.100.000,00					
3.31.01.2.09.0011	Pemeliharaan/Rehabilitasi Sarana dan Prasarana Pendukung Gedung Kantor atau Bangunan Lainnya	90.974.720,00	90.974.720,00	0,00					
<b>4</b>	<b>UNSUR PENDUKUNG URUSAN PEMERINTAHAN</b>	68.062.000,00	68.062.000,00	0,00					
<b>4.01</b>	<b>SEKRETARIAT DAERAH</b>								
<b>4.01.2.10.7.01.02.0000</b>	<b>Sekretariat Daerah</b>	535.026.374.659,00	1.159.497.898.486,00	624.471.523.827,00					
<b>4.01.02</b>	<b>PROGRAM PEMERINTAHAN DAN KESEJAHTERAAN RAKYAT</b>	535.026.374.659,00	1.159.497.898.486,00	624.471.523.827,00					
<b>4.01.02.2.01</b>	<b>Administrasi Tata Pemerintahan</b>	260.855.639.593,00	850.210.101.709,00	589.354.462.116,00					
4.01.02.2.01.0001	Penataan Administrasi Pemerintahan	7.318.294.221,00	8.914.324.600,00	1.596.030.379,00					
4.01.02.2.01.0002	Pengelolaan Administrasi Kewilayahan	3.026.579.761,00	3.352.705.541,00	326.125.780,00					
4.01.02.2.01.0003	Fasilitasi Pelaksanaan Otonomi Daerah	406.357.224,00	412.782.216,00	6.424.992,00					
<b>4.01.02.2.02</b>	<b>Pelaksanaan Kebijakan Kesejahteraan Rakyat</b>	3.885.357.236,00	5.148.836.843,00	1.263.479.607,00					
4.01.02.2.02.0001	Fasilitasi Pengelolaan Bina Mental Spiritual	249.757.591.301,00	837.843.634.223,00	588.086.042.922,00					
4.01.02.2.02.0002	Pelaksanaan Kebijakan, Evaluasi, dan Capaian Kinerja Terkait Kesejahteraan Sosial	246.954.740.063,00	829.879.066.105,00	582.924.326.042,00					
4.01.02.2.02.0003	Pelaksanaan Kebijakan, Evaluasi, dan Capaian Kinerja Terkait Kesejahteraan Masyarakat	113.734.606,00	114.000.096,00	265.490,00					
<b>4.01.02.2.03</b>	<b>Fasilitasi dan Koordinasi Hukum</b>	2.689.116.632,00	7.850.568.022,00	5.161.451.390,00					
4.01.02.2.03.0001	Fasilitasi Penyusunan Produk Hukum Daerah	3.469.897.298,00	3.141.489.643,00	-328.407.655,00					
4.01.02.2.03.0002	Fasilitasi Bantuan Hukum	176.774.906,00	344.774.906,00	168.000.000,00					
4.01.02.2.03.0003	Pendokumentasian Produk Hukum dan Pengelolaan Informasi Hukum	3.199.876.500,00	2.703.468.845,00	-496.407.655,00					
<b>4.01.02.2.04</b>	<b>Fasilitasi Kerja Sama Daerah</b>	93.245.892,00	93.245.892,00	0,00					
4.01.02.2.04.0001	Fasilitasi Kerja Sama Dalam Negeri	309.856.773,00	310.653.243,00	796.470,00					
		81.193.463,00	81.425.553,00	232.090,00					

		URUSAN PEMERINTAHAN DAERAH				KET
		DAN PROGRAM, KEGIATAN DAN SUB KEGIATAN				
2		PLAFON ANGGARAN SEMENTARA (Rp)				
1		3	4	5	6	
		SEBELUM PERUBAHAN	SETELAH PERUBAHAN	BERTAMBAH/BERKURANG		
4.01.02.2.04.0002	Fasilitasi Kerja Sama Luar Negeri	131.253.124,00	131.949.394,00	696.270,00		
4.01.02.2.04.0003	Evaluasi Pelaksanaan Kerja Sama	97.410.186,00	97.278.296,00	-131.890,00		
<b>4.01.03</b>	<b>PROGRAM PEREKONOMIAN DAN PEMBANGUNAN</b>	<b>2.291.246.123,00</b>	<b>2.811.841.755,00</b>	<b>520.595.632,00</b>		
<b>4.01.03.2.01</b>	<b>Pelaksanaan Kebijakan Perekonomian</b>	<b>325.766.268,00</b>	<b>298.966.900,00</b>	<b>-26.799.368,00</b>		
4.01.03.2.01.0001	Koordinasi, Sinkronisasi, Monitoring dan Evaluasi Kebijakan Pengelolaan BUMD dan BLUD	104.052.219,00	77.028.989,00	-27.023.230,00		
4.01.03.2.01.0002	Pengendalian dan Distribusi Perekonomian	171.843.265,00	171.975.842,00	132.577,00		
4.01.03.2.01.0003	Perencanaan dan Pengawasan Ekonomi Mikro Kecil	49.870.784,00	49.962.069,00	91.285,00		
<b>4.01.03.2.02</b>	<b>Pelaksanaan Administrasi Pembangunan</b>	<b>995.411.718,00</b>	<b>1.129.009.208,00</b>	<b>133.597.490,00</b>		
4.01.03.2.02.0001	Fasilitasi Penyusunan Program Pembangunan	564.161.280,00	468.897.280,00	-95.264.000,00		
4.01.03.2.02.0002	Pengendalian dan Evaluasi Program Pembangunan	184.234.976,00	236.850.466,00	52.615.490,00		
4.01.03.2.02.0003	Pengelolaan Evaluasi dan Pelaporan Pelaksanaan Pembangunan	247.015.462,00	423.261.462,00	176.246.000,00		
<b>4.01.03.2.03</b>	<b>Pengelolaan Pengadaan Barang dan Jasa</b>	<b>891.952.081,00</b>	<b>615.764.152,00</b>	<b>-276.187.929,00</b>		
4.01.03.2.03.0001	Pengelolaan Pengadaan Barang dan Jasa	97.381.309,00	97.381.309,00	0,00		
4.01.03.2.03.0002	Pengelolaan Layanan Pengadaan Secara Elektronik	748.991.208,00	349.391.208,00	-399.600.000,00		
4.01.03.2.03.0003	Pembinaan dan Advokasi Pengadaan Barang dan Jasa	45.579.564,00	168.991.635,00	123.412.071,00		
<b>4.01.03.2.04</b>	<b>Pemantauan Kebijakan Sumber Daya Alam</b>	<b>78.116.056,00</b>	<b>768.101.495,00</b>	<b>689.985.439,00</b>		
4.01.03.2.04.0001	Koordinasi, Sinkronisasi dan Evaluasi Kebijakan Pertanian, Kehutanan, Kelautan, dan Perikanan	8.628.552,00	698.613.991,00	689.985.439,00		
4.01.03.2.04.0002	Koordinasi, Sinkronisasi dan Evaluasi Kebijakan Pertambangan dan Lingkungan Hidup	7.131.528,00	7.131.528,00	0,00		
4.01.03.2.04.0003	Koordinasi, Sinkronisasi dan Evaluasi Kebijakan Pertambangan dan Lingkungan Hidup	62.355.976,00	62.355.976,00	0,00		
4.01.03.2.04.0003	Koordinasi, Sinkronisasi dan Evaluasi Kebijakan Energi dan Air	271.879.488.943,00	306.475.955.022,00	34.596.466.079,00		
<b>4.01.01</b>	<b>PROGRAM PENUJANG URUSAN PEMERINTAHAN DAERAH KABUPATEN/KOTA</b>	<b>61.470.090,00</b>	<b>61.470.090,00</b>	<b>0,00</b>		
<b>4.01.01.2.01</b>	<b>Perencanaan, Penganggaran, dan Evaluasi Kinerja Perangkat Daerah</b>	<b>42.854.842,00</b>	<b>42.854.842,00</b>	<b>0,00</b>		
4.01.01.2.01.0001	Penyusunan Dokumen Perencanaan Perangkat Daerah	11.665.494,00	11.665.494,00	0,00		
4.01.01.2.01.0004	Koordinasi dan Penyusunan DPA-SKPD	6.949.754,00	6.949.754,00	0,00		
4.01.01.2.01.0007	Evaluasi Kinerja Perangkat Daerah	88.209.035.159,00	90.975.509.855,00	2.766.474.696,00		
<b>4.01.01.2.02</b>	<b>Administrasi Keuangan Perangkat Daerah</b>	<b>87.354.515.432,00</b>	<b>90.032.378.934,00</b>	<b>2.677.863.502,00</b>		
4.01.01.2.02.0001	Penyediaan Gaji dan Tunjangan ASN	809.976.903,00	809.976.903,00	0,00		
4.01.01.2.02.0003	Pelaksanaan Penatausahaan dan Pengujian/Verifikasi Keuangan SKPD	9.356.634,00	9.356.634,00	0,00		
4.01.01.2.02.0005	Koordinasi dan Penyusunan Laporan Keuangan Akhir Tahun SKPD	35.186.190,00	123.797.384,00	88.611.194,00		
4.01.01.2.02.0007	Koordinasi dan Penyusunan Laporan Keuangan Bulanan/ Triwulanan/ Semesteran SKPD	10.647.078,00	10.647.078,00	0,00		
<b>4.01.01.2.03</b>	<b>Administrasi Barang Milik Daerah pada Perangkat Daerah</b>	<b>10.647.078,00</b>	<b>10.647.078,00</b>	<b>0,00</b>		
4.01.01.2.03.0006	Penatausahaan Barang Milik Daerah pada SKPD	229.777.104,00	229.777.104,00	0,00		
<b>4.01.01.2.05</b>	<b>Administrasi Kepegawaian Perangkat Daerah</b>	<b>229.777.104,00</b>	<b>229.777.104,00</b>	<b>0,00</b>		
4.01.01.2.05.0002	Pengadaan Pakaian Dinas beserta Atribut Kelengkapannya	14.012.715.640,00	15.977.554.440,00	1.964.838.800,00		
<b>4.01.01.2.06</b>	<b>Administrasi Umum Perangkat Daerah</b>	<b>104.204.913,00</b>	<b>104.204.913,00</b>	<b>0,00</b>		
4.01.01.2.06.0005	Penyediaan Barang Cetak dan Penggandaan					

URUSAN PEMERINTAHAN DAERAH DAN PROGRAM, KEGIATAN DAN SUB KEGIATAN		PLAFON ANGGARAN SEMENTARA (Rp)				KET
		SEBELUM PERUBAHAN	3	4	5	
1	2	3	4	5	6	
4.01.01.2.06.0008	Fasilitasi Kunjungan Tamu	1.231.280.000,00	1.081.530.000,00	1.081.530.000,00	-149.750.000,00	
4.01.01.2.06.0009	Penyelenggaraan Rapat Koordinasi dan Konsultasi SKPD	12.677.230.727,00	14.791.819.527,00	14.791.819.527,00	2.114.588.800,00	
<b>4.01.01.2.07</b>	<b>Pengadaan Barang Milik Daerah Penunjang Urusan Pemerintah Daerah</b>	<b>16.949.751.727,00</b>	<b>23.871.239.117,00</b>	<b>23.871.239.117,00</b>	<b>6.921.487.390,00</b>	
4.01.01.2.07.0001	Pengadaan Kendaraan Perorangan Dinas atau Kendaraan Dinas Jabatan	16.714.122.037,00	15.367.800.409,00	15.367.800.409,00	-1.346.321.628,00	
4.01.01.2.07.0002	Pengadaan Kendaraan Dinas Operasional atau Lapangan	664.890,00	4.848.090.890,00	4.848.090.890,00	4.847.426.000,00	
4.01.01.2.07.0005	Pengadaan Mebel	0,00	154.433.945,00	154.433.945,00	154.433.945,00	
4.01.01.2.07.0006	Pengadaan Peralatan dan Mesin Lainnya	234.964.800,00	3.500.913.873,00	3.500.913.873,00	3.265.949.073,00	
<b>4.01.01.2.08</b>	<b>Penyediaan Jasa Penunjang Urusan Pemerintahan Daerah</b>	<b>56.506.571.019,00</b>	<b>56.506.571.019,00</b>	<b>56.506.571.019,00</b>	<b>0,00</b>	
4.01.01.2.08.0001	Penyediaan Jasa Surat Menyurat	177.103.951,00	177.103.951,00	177.103.951,00	0,00	
4.01.01.2.08.0002	Penyediaan Jasa Komunikasi, Sumber Daya Air dan Listrik	15.543.440.584,00	15.543.440.584,00	15.543.440.584,00	0,00	
4.01.01.2.08.0004	Penyediaan Jasa Pelayanan Umum Kantor	40.786.026.484,00	40.786.026.484,00	40.786.026.484,00	0,00	
<b>4.01.01.2.09</b>	<b>Pemeliharaan Barang Milik Daerah Penunjang Urusan Pemerintahan Daerah</b>	<b>33.481.626.283,00</b>	<b>37.466.880.768,00</b>	<b>37.466.880.768,00</b>	<b>3.985.254.485,00</b>	
4.01.01.2.09.0001	Penyediaan Jasa Pemeliharaan, Biaya Pemeliharaan, dan Pajak Kendaraan Perorangan Dinas atau Kendaraan Dinas Jabatan	4.287.617.969,00	4.287.617.969,00	4.287.617.969,00	0,00	
4.01.01.2.09.0002	Penyediaan Jasa Pemeliharaan, Biaya Pemeliharaan, Pajak dan Perizinan Kendaraan Dinas Operasional atau Lapangan	4.205.895.612,00	4.127.775.612,00	4.127.775.612,00	-78.120.000,00	
4.01.01.2.09.0005	Pemeliharaan Mebel	177.632.976,00	177.632.976,00	177.632.976,00	0,00	
4.01.01.2.09.0006	Pemeliharaan Peralatan dan Mesin Lainnya	2.023.170.945,00	2.033.950.945,00	2.033.950.945,00	10.780.000,00	
4.01.01.2.09.0009	Pemeliharaan/Rehabilitasi Gedung Kantor dan Bangunan Lainnya	9.742.838.613,00	13.139.212.023,00	13.139.212.023,00	3.396.373.410,00	
4.01.01.2.09.0010	Pemeliharaan/Rehabilitasi Sarana dan Prasarana Gedung Kantor atau Bangunan Lainnya	8.715.574.344,00	9.451.952.718,00	9.451.952.718,00	736.378.374,00	
4.01.01.2.09.0011	Pemeliharaan/Rehabilitasi Sarana dan Prasarana Pendukung Gedung Kantor atau Bangunan Lainnya	4.328.895.824,00	4.248.738.525,00	4.248.738.525,00	-80.157.299,00	
<b>4.01.01.2.11</b>	<b>Administrasi Keuangan dan Operasional Kepala Daerah dan Wakil Kepala Daerah</b>	<b>10.522.763.543,00</b>	<b>21.118.975.364,00</b>	<b>21.118.975.364,00</b>	<b>10.596.211.821,00</b>	
4.01.01.2.11.0001	Penyediaan Gaji dan Tunjangan Kepala Daerah dan Wakil Kepala Daerah	197.069.868,00	1.797.451.542,00	1.797.451.542,00	1.600.381.674,00	
4.01.01.2.11.0004	Penyediaan Dana Penunjang Operasional Kepala Daerah dan Wakil Kepala Daerah	10.325.693.675,00	19.321.523.822,00	19.321.523.822,00	8.995.830.147,00	
<b>4.01.01.2.12</b>	<b>Fasilitasi Kerumahtanggaan Sekretariat Daerah</b>	<b>34.403.978.584,00</b>	<b>37.817.848.176,00</b>	<b>37.817.848.176,00</b>	<b>3.413.869.592,00</b>	
4.01.01.2.12.0001	Penyediaan Kebutuhan Rumah Tangga Kepala Daerah	1.976.284.630,00	1.976.775.535,00	1.976.775.535,00	490.905,00	
4.01.01.2.12.0002	Penyediaan Kebutuhan Rumah Tangga Wakil Kepala Daerah	1.311.703.584,00	1.307.787.171,00	1.307.787.171,00	-3.916.413,00	
4.01.01.2.12.0003	Penyediaan Kebutuhan Rumah Tangga Sekretariat Daerah	31.115.990.370,00	34.533.285.470,00	34.533.285.470,00	3.417.295.100,00	
<b>4.01.01.2.13</b>	<b>Penataan Organisasi</b>	<b>597.096.675,00</b>	<b>510.684.360,00</b>	<b>510.684.360,00</b>	<b>-86.412.315,00</b>	
4.01.01.2.13.0001	Pengelolaan Kelembagaan dan Analisis Jabatan	230.133.092,00	137.440.656,00	137.440.656,00	-92.692.436,00	
4.01.01.2.13.0002	Fasilitasi Pelayanan Publik dan Tata Laksana	130.244.550,00	66.420.306,00	66.420.306,00	-63.824.244,00	
4.01.01.2.13.0003	Peningkatan Kinerja dan Reformasi Birokrasi	200.599.534,00	270.705.675,00	270.705.675,00	70.106.141,00	
4.01.01.2.13.0004	Monitoring, Evaluasi dan Pengendalian Kualitas Pelayanan Publik dan Tata Laksana	36.119.499,00	36.117.723,00	36.117.723,00	-1.776,00	
<b>4.01.01.2.14</b>	<b>Pelaksanaan Protokol dan Komunikasi Pimpinan</b>	<b>16.894.056.041,00</b>	<b>21.928.797.651,00</b>	<b>21.928.797.651,00</b>	<b>5.034.741.610,00</b>	
4.01.01.2.14.0001	Fasilitasi Keprotokolan	3.574.286.863,00	3.480.781.273,00	3.480.781.273,00	-93.505.590,00	
4.01.01.2.14.0002	Fasilitasi Komunikasi Pimpinan	1.133.196.170,00	1.133.196.170,00	1.133.196.170,00	0,00	
4.01.01.2.14.0003	Pendokumentasian Tugas Pimpinan	12.186.573.008,00	17.314.820.208,00	17.314.820.208,00	5.128.247.200,00	

		URUSAN PEMERINTAHAN DAERAH				KET
		DAN PROGRAM, KEGIATAN DAN SUB KEGIATAN				
2		PLAFON ANGGARAN SEMENTARA (Rp)				
1		3	4	5	6	
4.02	SEKRETARIAT DPRD	170.827.645.302,00	203.683.020.213,00		32.855.374.911,00	
4.02.0.00.0.00.01.0000	Sekretariat DPRD	170.827.645.302,00	203.683.020.213,00		32.855.374.911,00	
4.02.02	PROGRAM DUKUNGAN PELAKSANAAN TUGAS DAN FUNGSI DPRD	69.125.554.125,00	76.148.390.882,00		9.022.836.757,00	
4.02.02.2.01	Pembentukan Peraturan Daerah dan Peraturan DPRD	17.949.764.031,00	18.327.722.297,00		377.958.266,00	
4.02.02.2.01.0001	Penyusunan dan Pembahasan Program Pembentukan Peraturan Daerah	2.714.283.574,00	2.709.712.974,00		-4.570.600,00	
4.02.02.2.01.0002	Pembahasan Rancangan Peraturan Daerah	15.061.008.731,00	15.192.658.031,00		131.649.300,00	
4.02.02.2.01.0003	Penyenggaraan Kajian Perundang-Undangan	12.264.057,00	263.143.623,00		250.879.566,00	
4.02.02.2.01.0004	Fasilitasi Penyusunan Penjelasan/Keterangan Naskah Akademik	162.207.669,00	162.207.669,00		0,00	
4.02.02.2.02	Pembahasan Kebijakan Anggaran	670.373.608,00	717.672.880,00		47.299.272,00	
4.02.02.2.02.0001	Pembahasan KUA dan PPAS	116.198.744,00	125.198.744,00		9.000.000,00	
4.02.02.2.02.0002	Pembahasan Perubahan KUA dan Perubahan PPAS	117.422.075,00	126.422.075,00		9.000.000,00	
4.02.02.2.02.0003	Pembahasan APBD	114.357.254,00	124.478.054,00		10.120.800,00	
4.02.02.2.02.0004	Pembahasan APBD Perubahan	124.601.342,00	124.601.342,00		0,00	
4.02.02.2.02.0006	Pembahasan Pertanggungjawaban APBD	197.794.193,00	216.972.665,00		19.178.472,00	
4.02.02.2.03	Pengawasan Penyelenggaraan Pemerintahan	4.338.668.067,00	6.458.891.624,00		2.120.223.557,00	
4.02.02.2.03.0001	Pengawasan Urusan Pemerintahan Bidang Pemerintahan dan Hukum	827.339.283,00	1.377.530.328,00		550.191.045,00	
4.02.02.2.03.0002	Pengawasan Urusan Pemerintahan Bidang Infrastruktur	575.080.982,00	772.037.725,00		196.956.743,00	
4.02.02.2.03.0003	Pengawasan Urusan Pemerintahan Bidang Kesejahteraan Rakyat	806.560.792,00	1.322.913.214,00		516.352.422,00	
4.02.02.2.03.0004	Pengawasan Urusan Pemerintahan Bidang Perencanaan	493.768.925,00	603.629.925,00		109.861.000,00	
4.02.02.2.03.0005	Pengawasan Urusan Pemerintahan Bidang Sumber Daya Alam	487.672.754,00	692.968.456,00		205.295.702,00	
4.02.02.2.03.0006	Pengawasan Tindak Lanjut Hasil Pemeriksaan Laporan Keuangan oleh Badan Pemeriksa Keuangan	318.472.166,00	582.211.166,00		263.739.000,00	
4.02.02.2.03.0007	Pengawasan Penggunaan Anggaran	829.773.165,00	1.107.600.810,00		277.827.645,00	
4.02.02.2.04	Peningkatan Kapasitas DPRD	14.983.078.706,00	16.167.134.598,00		1.174.055.892,00	
4.02.02.2.04.0001	Orientasi DPRD	417.236.000,00	503.550.000,00		86.314.000,00	
4.02.02.2.04.0002	Pendalaman Tugas DPRD	4.441.609.023,00	4.649.665.379,00		208.056.356,00	
4.02.02.2.04.0004	Penyediaan Kelompok Pakar dan Tim Ahli	2.319.459.981,00	2.319.459.981,00		0,00	
4.02.02.2.04.0005	Penyediaan Tenaga Ahli Fraksi	253.474.635,00	253.474.635,00		0,00	
4.02.02.2.04.0006	Penyelenggaraan Hubungan Masyarakat	3.170.704.241,00	2.834.272.641,00		-336.431.600,00	
4.02.02.2.04.0007	Penyusunan Program Kerja DPRD	13.697.127,00	18.197.127,00		4.500.000,00	
4.02.02.2.04.0008	Publikasi dan Dokumentasi DPRD	4.376.897.699,00	5.588.514.895,00		1.211.617.196,00	
4.02.02.2.05	Penyerapan dan Penghimpunan Aspirasi Masyarakat	6.720.962.489,00	5.894.162.489,00		-826.800.000,00	
4.02.02.2.05.0002	Penyusunan Pokok-Pokok Pikiran DPRD	10.394.489,00	10.394.489,00		0,00	
4.02.02.2.05.0003	Pelaksanaan Reses	6.710.568.000,00	5.883.768.000,00		-826.800.000,00	
4.02.02.2.06	Pelaksanaan dan Pengawasan Kode Etik DPRD	1.712.292.687,00	1.462.906.863,00		-249.385.824,00	
4.02.02.2.06.0002	Pengawasan Kode Etik DPRD	1.712.292.687,00	1.462.906.863,00		-249.385.824,00	

1	2	URUSAN PEMERINTAHAN DAERAH				KET
		DAN PROGRAM, KEGIATAN DAN SUB KEGIATAN				
		PLAFON ANGGARAN SEMENTARA (Rp)				
		SEBELUM PERUBAHAN	SETELAH PERUBAHAN	BERTAMBAH/BERKURANG		
		3	4	5	6	
4.02.02.2.08	Fasilitasi Tugas DPRD	22.740.414.537,00	28.119.900.131,00	6.379.485.594,00		
4.02.02.2.08.0001	Koordinasi dan Konsultasi Pelaksanaan Tugas DPRD	16.952.460.925,00	20.523.951.061,00	3.571.490.136,00		
4.02.02.2.08.0004	Fasilitasi Tugas Pimpinan DPRD	5.787.953.612,00	8.595.949.070,00	2.807.995.458,00		
4.02.01	<b>PROGRAM PENUNJANG URUSAN PEMERINTAHAN DAERAH KABUPATENKOTA</b>	101.702.091.177,00	125.534.629.331,00	23.832.538.154,00		
4.02.01.2.01	<b>Perencanaan, Penganggaran, dan Evaluasi Kinerja Perangkat Daerah</b>	10.336.400,00	10.336.400,00	0,00		
4.02.01.2.01.0001	Penyusunan Dokumen Perencanaan Perangkat Daerah	7.368.900,00	7.368.900,00	0,00		
4.02.01.2.01.0007	Evaluasi Kinerja Perangkat Daerah	2.967.500,00	2.967.500,00	0,00		
4.02.01.2.02	<b>Administrasi Keuangan Perangkat Daerah</b>	17.531.875.195,00	18.472.345.614,00	940.470.419,00		
4.02.01.2.02.0001	Penyediaan Gaji dan Tunjangan ASN	17.219.301.992,00	18.159.772.411,00	940.470.419,00		
4.02.01.2.02.0003	Pelaksanaan Penatausahaan dan Pengujian/Verifikasi Keuangan SKPD	10.480.842,00	10.480.842,00	0,00		
4.02.01.2.02.0004	Koordinasi dan Pelaksanaan Akuntansi SKPD	299.906.661,00	299.906.661,00	0,00		
4.02.01.2.02.0005	Koordinasi dan Penyusunan Laporan Keuangan Akhir Tahun SKPD	2.185.700,00	2.185.700,00	0,00		
4.02.01.2.06	<b>Administrasi Umum Perangkat Daerah</b>	7.046.366.887,00	8.379.119.717,00	1.332.752.830,00		
4.02.01.2.06.0001	Penyediaan Komponen Instalasi Listrik/Penerangan Bangunan Kantor	657.566.775,00	17.182.800,00	-640.383.975,00		
4.02.01.2.06.0002	Penyediaan Peralatan dan Perlengkapan Kantor	91.626.504,00	150.873.864,00	59.247.360,00		
4.02.01.2.06.0003	Penyediaan Peralatan Rumah Tangga	48.547.959,00	139.489.926,00	90.941.967,00		
4.02.01.2.06.0004	Penyediaan Bahan Logistik Kantor	2.206.016.791,00	3.025.966.998,00	819.950.207,00		
4.02.01.2.06.0005	Penyediaan Barang Cetak dan Penggandaan	143.278.400,00	156.598.400,00	13.320.000,00		
4.02.01.2.06.0006	Penyediaan Bahan Bacaan dan Peraturan Perundang-undangan	552.593.439,00	578.836.010,00	26.242.571,00		
4.02.01.2.06.0008	Fasilitasi Kunjungan Tamu	713.435.000,00	1.317.892.000,00	604.457.000,00		
4.02.01.2.06.0009	Penyelenggaraan Rapat Koordinasi dan Konsultasi SKPD	923.036.780,00	1.279.272.780,00	356.236.000,00		
4.02.01.2.06.0010	Penatausahaan Atrsip Dinamis pada SKPD	1.710.265.239,00	1.713.006.939,00	2.741.700,00		
4.02.01.2.07	<b>Pengadaan Barang Milik Daerah Penunjang Urusan Pemerintah Daerah</b>	23.443.012.098,00	47.136.887.768,00	23.693.875.670,00		
4.02.01.2.07.0001	Pengadaan Kendaraan Perorangan Dinas atau Kendaraan Dinas Jabatan	1.901.874.000,00	4.002.121.190,00	2.100.247.190,00		
4.02.01.2.07.0005	Pengadaan Mebel	46.528.536,00	720.798.126,00	674.269.590,00		
4.02.01.2.07.0006	Pengadaan Peralatan dan Mesin Lainnya	494.609.562,00	17.670.624.805,00	17.176.015.243,00		
4.02.01.2.07.0011	Pengadaan Sarana dan Prasarana Pendukung Gedung Kantor atau Bangunan Lainnya	21.000.000.000,00	24.743.343.647,00	3.743.343.647,00		
4.02.01.2.08	<b>Penyediaan Jasa Penunjang Urusan Pemerintahan Daerah</b>	100.082.443,00	696.176.323,00	596.093.880,00		
4.02.01.2.08.0001	Penyediaan Jasa Surat Menyurat	14.843.620,00	44.843.620,00	30.000.000,00		
4.02.01.2.08.0004	Penyediaan Jasa Pelayanan Umum Kantor	85.238.823,00	651.332.703,00	566.093.880,00		
4.02.01.2.09	<b>Pemeliharaan Barang Milik Daerah Penunjang Urusan Pemerintahan Daerah</b>	2.766.493.160,00	4.245.495.610,00	1.479.002.450,00		
4.02.01.2.09.0002	Penyediaan Jasa Pemeliharaan, Biaya Pemeliharaan, Pajak dan Perizinan Kendaraan Dinas Operasional atau Lapangan	2.184.754.148,00	2.776.677.898,00	591.923.750,00		
4.02.01.2.09.0005	Pemeliharaan Mebel	128.760.000,00	128.760.000,00	0,00		
4.02.01.2.09.0006	Pemeliharaan Peralatan dan Mesin Lainnya	452.979.012,00	608.168.112,00	155.189.100,00		
4.02.01.2.09.0009	Pemeliharaan/Rehabilitasi Gedung Kantor dan Bangunan Lainnya	0,00	731.889.600,00	731.889.600,00		

1	2	URUSAN PEMERINTAHAN DAERAH DAN PROGRAM, KEGIATAN DAN SUB KEGIATAN				PLAFON ANGGARAN SEMENTARA (Rp)			KET
		3	4	5	BERTAMBAH/BERKURANG				
<b>4.02.01.2.15</b>		<b>Layanan Keuangan dan Kesejahteraan DPRD</b>	<b>49.055.714.362,00</b>	<b>44.822.821.338,00</b>	<b>-4.232.893.024,00</b>				
4.02.01.2.15.0001		Penyelenggaraan Administrasi Keuangan DPRD	45.748.616.934,00	41.388.410.684,00	-4.360.206.250,00				
4.02.01.2.15.0002		Penyediaan Pakaian Dinas dan Atribut DPRD	2.996.634.548,00	3.123.947.774,00	127.313.226,00				
4.02.01.2.15.0003		Pelaksanaan Medical Check Up DPRD	310.462.880,00	310.462.880,00	0,00				
<b>4.02.01.2.16</b>		<b>Layanan Administrasi DPRD</b>	<b>1.748.210.632,00</b>	<b>1.771.446.561,00</b>	<b>23.235.929,00</b>				
4.02.01.2.16.0002		Fasilitasi Fraksi DPRD	501.984.732,00	497.171.661,00	-4.813.071,00				
4.02.01.2.16.0003		Fasilitasi Rapat Koordinasi dan Konsultasi DPRD	1.246.225.900,00	1.274.274.900,00	28.049.000,00				
<b>5</b>		<b>UNSUR PENUNJANG URUSAN PEMERINTAHAN</b>							
<b>5.01</b>		<b>PERENCANAAN</b>							
<b>5.01.0.00.0.00.01.0000</b>		<b>Badan Perencanaan Pembangunan Daerah</b>	<b>25.466.629.823,00</b>	<b>28.743.354.994,00</b>	<b>3.276.725.171,00</b>				
<b>5.01.02</b>		<b>PROGRAM PERENCANAAN, PENGENDALIAN DAN EVALUASI PEMBANGUNAN DAERAH</b>	<b>25.466.629.823,00</b>	<b>28.743.354.994,00</b>	<b>3.276.725.171,00</b>				
<b>5.01.02.2.01</b>		<b>Penyusunan Perencanaan dan Pendanaan</b>	<b>1.426.927.031,00</b>	<b>846.777.463,00</b>	<b>-580.149.568,00</b>				
5.01.02.2.01.0001		Analisis Kondisi Daerah, Permasalahan, dan Isu Strategis Pembangunan Daerah	213.973.532,00	102.043.716,00	-111.929.816,00				
5.01.02.2.01.0003		Pelaksanaan Konsultasi Publik	7.967.000,00	3.267.000,00	-4.700.000,00				
5.01.02.2.01.0005		Pelaksanaan Musrenbang Kabupaten/Kota	68.118.614,00	38.718.614,00	-29.400.000,00				
5.01.02.2.01.0006		Penyusunan Bahan Koordinasi Musrenbang Kecamatan	36.436.995,00	12.200.995,00	-24.236.000,00				
5.01.02.2.01.0007		Koordinasi Penyusunan dan Penetapan Dokumen Perencanaan Pembangunan Daerah Kabupaten/Kota	738.077.644,00	353.540.732,00	-384.536.912,00				
<b>5.01.02.2.02</b>		<b>Analisis Data dan Informasi Pemerintah Daerah Bidang Perencanaan Pembangunan Daerah</b>	<b>50.100.376,00</b>	<b>128.916.376,00</b>	<b>78.816.000,00</b>				
5.01.02.2.02.0001		Analisis Data dan Informasi Perencanaan Pembangunan Daerah Bidang Perencanaan (RPJPD, RPJMD dan RKPD)	50.100.376,00	128.916.376,00	78.816.000,00				
<b>5.01.02.2.03</b>		<b>Pengendalian, Evaluasi dan Pelaporan Bidang Perencanaan Pembangunan Daerah</b>	<b>312.252.870,00</b>	<b>208.090.030,00</b>	<b>-104.162.840,00</b>				
5.01.02.2.03.0001		Koordinasi Pengendalian Perencanaan dan Pelaksanaan Pembangunan Daerah di Kabupaten/Kota	77.251.130,00	56.205.530,00	-21.045.600,00				
5.01.02.2.03.0003		Monitoring, Evaluasi dan Penyusunan Laporan Berkala Pelaksanaan Pembangunan Daerah	235.001.740,00	151.884.500,00	-83.117.240,00				
<b>5.01.03</b>		<b>PROGRAM KOORDINASI DAN SINKRONISASI PERENCANAAN PEMBANGUNAN DAERAH</b>	<b>2.314.495.349,00</b>	<b>3.032.343.529,00</b>	<b>717.848.180,00</b>				
<b>5.01.03.2.01</b>		<b>Koordinasi Perencanaan Bidang Pemerintahan dan Pembangunan Manusia</b>	<b>245.955.275,00</b>	<b>741.397.275,00</b>	<b>495.442.000,00</b>				
5.01.03.2.01.0001		Koordinasi Penyusunan Dokumen Perencanaan Pembangunan Daerah Bidang Pemerintahan (RPJPD, RPJMD dan RKPD)	13.885.547,00	13.885.547,00	0,00				
5.01.03.2.01.0002		Asistensi Penyusunan Dokumen Perencanaan Pembangunan Daerah Bidang Pemerintahan	6.755.577,00	6.755.577,00	0,00				
5.01.03.2.01.0003		Pelaksanaan Monitoring dan Evaluasi Penyusunan Dokumen Perencanaan Pembangunan Perangkat Daerah Bidang Pemerintahan	5.760.559,00	5.760.559,00	0,00				
5.01.03.2.01.0004		Koordinasi Pelaksanaan Sinergitas dan Harmonisasi Perencanaan Pembangunan Daerah Bidang Pemerintahan	7.034.520,00	7.034.520,00	0,00				
5.01.03.2.01.0005		Koordinasi Penyusunan Dokumen Perencanaan Pembangunan Daerah Bidang Pembangunan Manusia (RPJPD, RPJMD dan RKPD)	12.791.236,00	81.891.236,00	69.100.000,00				
5.01.03.2.01.0006		Asistensi Penyusunan Dokumen Perencanaan Pembangunan Daerah Bidang Pembangunan Manusia	5.962.742,00	5.962.742,00	0,00				
5.01.03.2.01.0007		Pelaksanaan Monitoring dan Evaluasi Penyusunan Dokumen Perencanaan Pembangunan Perangkat Daerah Bidang Pembangunan Manusia	49.306.963,00	49.306.963,00	0,00				
5.01.03.2.01.0008		Koordinasi Pelaksanaan Sinergitas dan Harmonisasi Perencanaan Pembangunan Daerah Bidang Pembangunan Manusia	144.458.131,00	570.800.131,00	426.342.000,00				
<b>5.01.03.2.02</b>		<b>Koordinasi Perencanaan Bidang Perencanaan dan SDA (Sumber Daya Alam)</b>	<b>281.579.520,00</b>	<b>667.116.880,00</b>	<b>385.537.360,00</b>				
5.01.03.2.02.0001		Koordinasi Penyusunan Dokumen Perencanaan Pembangunan Daerah Bidang Perencanaan (RPJPD, RPJMD dan RKPD)	21.973.968,00	258.340.168,00	236.366.200,00				
5.01.03.2.02.0002		Asistensi Penyusunan Dokumen Perencanaan Pembangunan Daerah Bidang Perencanaan	48.267.518,00	48.267.518,00	0,00				

1	2	URUSAN PEMERINTAHAN DAERAH DAN PROGRAM, KEGIATAN DAN SUB KEGIATAN	PLAFON ANGGARAN SEMENTARA (Rp)			KET
			SEBELUM PERUBAHAN	SETELAH PERUBAHAN	BERTAMBAH/BERKURANG	
			3	4	5	
5.01.03.2.02.0003		Pelaksanaan Monitoring dan Evaluasi Penyusunan Dokumen Perencanaan Pembangunan Perangkat Daerah Bidang Perencanaan	21.843.971,00	21.843.971,00	0,00	0,00
5.01.03.2.02.0004		Koordinasi Pelaksanaan Sinergritas dan Harmonisasi Perencanaan Pembangunan Daerah Bidang Perencanaan	48.253.310,00	19.400.270,00	-28.853.040,00	-28.853.040,00
5.01.03.2.02.0005		Koordinasi Penyusunan Dokumen Perencanaan Pembangunan Daerah Bidang SDA (RPJPD, RPJMD dan RKPD)	23.685.255,00	201.709.455,00	178.024.200,00	178.024.200,00
5.01.03.2.02.0006		Asistensi Penyusunan Dokumen Perencanaan Perangkat Daerah Bidang SDA	48.021.875,00	48.021.875,00	0,00	0,00
5.01.03.2.02.0007		Pelaksanaan Monitoring dan Evaluasi Penyusunan Dokumen Perencanaan Pembangunan Perangkat Daerah Bidang SDA	21.501.980,00	21.501.980,00	0,00	0,00
5.01.03.2.02.0008		Koordinasi Pelaksanaan Sinergritas dan Harmonisasi Perencanaan Pembangunan Daerah Bidang SDA	48.031.643,00	48.031.643,00	0,00	0,00
<b>5.01.03.2.03</b>		<b>Koordinasi Perencanaan Bidang Infrastruktur dan Kewilayahan</b>	<b>1.786.960.554,00</b>	<b>1.623.829.374,00</b>	<b>-163.131.180,00</b>	<b>-163.131.180,00</b>
5.01.03.2.03.0001		Koordinasi Penyusunan Dokumen Perencanaan Pembangunan Daerah Bidang Infrastruktur (RPJPD, RPJMD dan RKPD)	116.576.758,00	305.933.658,00	189.356.900,00	189.356.900,00
5.01.03.2.03.0002		Asistensi Penyusunan Dokumen Perencanaan Pembangunan Daerah Bidang Infrastruktur	46.580.268,00	46.580.268,00	0,00	0,00
5.01.03.2.03.0003		Pelaksanaan Monitoring dan Evaluasi Penyusunan Dokumen Perencanaan Pembangunan Perangkat Daerah Bidang Infrastruktur	961.023.762,00	961.023.762,00	0,00	0,00
5.01.03.2.03.0004		Koordinasi Pelaksanaan Sinergritas dan Harmonisasi Perencanaan Pembangunan Daerah Bidang Infrastruktur	45.890.150,00	71.751.110,00	25.860.960,00	25.860.960,00
5.01.03.2.03.0005		Koordinasi Penyusunan Dokumen Perencanaan Pembangunan Daerah Bidang Infrastruktur (RPJPD, RPJMD dan RKPD)	88.547.580,00	88.547.580,00	0,00	0,00
5.01.03.2.03.0006		Asistensi Penyusunan Dokumen Perencanaan Perangkat Daerah Bidang Kewilayahan	45.431.214,00	45.431.214,00	0,00	0,00
5.01.03.2.03.0007		Pelaksanaan Monitoring dan Evaluasi Penyusunan Dokumen Perencanaan Pembangunan Perangkat Daerah Bidang Kewilayahan	379.661.206,00	30.165.206,00	-349.496.000,00	-349.496.000,00
5.01.03.2.03.0008		Koordinasi Pelaksanaan Sinergritas dan Harmonisasi Perencanaan Pembangunan Daerah Bidang Kewilayahan	103.249.616,00	74.396.576,00	-28.853.040,00	-28.853.040,00
<b>5.01.01</b>		<b>PROGRAM PENUNJANG URUSAN PEMERINTAHAN DAERAH KABUPATENKOTA</b>	<b>21.725.207.443,00</b>	<b>24.864.234.002,00</b>	<b>3.139.026.559,00</b>	<b>3.139.026.559,00</b>
<b>5.01.01.2.01</b>		<b>Perencanaan, Penganggaran, dan Evaluasi Kinerja Perangkat Daerah</b>	<b>131.058.684,00</b>	<b>131.058.684,00</b>	<b>0,00</b>	<b>0,00</b>
5.01.01.2.01.0001		Penyusunan Dokumen Perencanaan Perangkat Daerah	17.879.247,00	17.879.247,00	0,00	0,00
5.01.01.2.01.0006		Koordinasi dan Penyusunan Laporan Capaian Kinerja dan Ikhtisar Realisasi Kinerja SKPD	14.720.862,00	14.720.862,00	0,00	0,00
5.01.01.2.01.0007		Evaluasi Kinerja Perangkat Daerah	98.458.575,00	98.458.575,00	0,00	0,00
<b>5.01.01.2.02</b>		<b>Administrasi Keuangan Perangkat Daerah</b>	<b>20.297.514.945,00</b>	<b>21.088.703.194,00</b>	<b>791.188.249,00</b>	<b>791.188.249,00</b>
5.01.01.2.02.0001		Penyediaan Gaji dan Tunjangan ASN	20.224.448.832,00	21.014.448.832,00	790.000.000,00	790.000.000,00
5.01.01.2.02.0005		Koordinasi dan Penyusunan Laporan Keuangan Akhir Tahun SKPD	1.978.464,00	1.978.464,00	0,00	0,00
5.01.01.2.02.0007		Koordinasi dan Penyusunan Laporan Keuangan Bulanan/ Triwulanan/ Semesteran SKPD	71.087.649,00	72.275.898,00	1.188.249,00	1.188.249,00
<b>5.01.01.2.03</b>		<b>Administrasi Barang Milik Daerah pada Perangkat Daerah</b>	<b>17.996.264,00</b>	<b>17.996.264,00</b>	<b>0,00</b>	<b>0,00</b>
5.01.01.2.03.0006		Penatausahaan Barang Milik Daerah pada SKPD	17.996.264,00	17.996.264,00	0,00	0,00
<b>5.01.01.2.05</b>		<b>Administrasi Kepegawaian Perangkat Daerah</b>	<b>2.334.308,00</b>	<b>2.334.308,00</b>	<b>0,00</b>	<b>0,00</b>
5.01.01.2.05.0003		Pendataan dan Pengolahan Administrasi Kepegawaian	2.334.308,00	2.334.308,00	0,00	0,00
<b>5.01.01.2.06</b>		<b>Administrasi Umum Perangkat Daerah</b>	<b>606.171.282,00</b>	<b>1.573.277.899,00</b>	<b>967.106.617,00</b>	<b>967.106.617,00</b>
5.01.01.2.06.0001		Penyediaan Komponen Instalasi Listrik/Penerangan Bangunan Kantor	7.942.605,00	7.942.605,00	0,00	0,00
5.01.01.2.06.0002		Penyediaan Peralatan dan Perlengkapan Kantor	349.441.947,00	1.113.623.556,00	764.181.609,00	764.181.609,00
5.01.01.2.06.0003		Penyediaan Peralatan Rumah Tangga	4.703.292,00	5.874.300,00	1.171.008,00	1.171.008,00
5.01.01.2.06.0004		Penyediaan Bahan Logistik Kantor	197.041.674,00	197.041.674,00	0,00	0,00
5.01.01.2.06.0005		Penyediaan Barang Cetak dan Penggandaan	38.641.764,00	38.641.764,00	0,00	0,00
5.01.01.2.06.0009		Penyelenggaraan Rapat Koordinasi dan Konsultasi SKPD	8.400.000,00	210.154.000,00	201.754.000,00	201.754.000,00



1	2	URUSAN PEMERINTAHAN DAERAH				KET
		DAN PROGRAM, KEGIATAN DAN SUB KEGIATAN				
		PLAFON ANGGARAN SEMENTARA (Rp)				
		3	4	5	6	
		SEBELUM PERUBAHAN	SETELAH PERUBAHAN	BERTAMBAH/BERKURANG		
5.01.01.01.07	Pengadaan Barang Milik Daerah Penunjang Urusan Pemerintah Daerah	16.650.000,00	847.509.753,00	830.859.753,00		
5.01.01.01.07.0002	Pengadaan Kendaraan Dinas Operasional atau Lapangan	0,00	715.380.570,00	715.380.570,00		
5.01.01.01.07.0005	Pengadaan Mebel	16.650.000,00	132.129.183,00	115.479.183,00		
5.01.01.01.08	Penyediaan Jasa Penunjang Urusan Pemerintahan Daerah	15.000.000,00	15.000.000,00	0,00		
5.01.01.01.08.0001	Penyediaan Jasa Surat Menyurat	3.000.000,00	3.000.000,00	0,00		
5.01.01.01.08.0002	Penyediaan Jasa Komunikasi, Sumber Daya Air dan Listrik	12.000.000,00	12.000.000,00	0,00		
5.01.01.01.09	Pemeliharaan Barang Milik Daerah Penunjang Urusan Pemerintahan Daerah	638.481.960,00	1.186.353.900,00	549.871.940,00		
5.01.01.01.09.0001	Penyediaan Jasa Pemeliharaan, Biaya Pemeliharaan, dan Pajak Kendaraan Perorangan Dinas atau Kendaraan Dinas Jabatan	121.550.700,00	97.611.200,00	-23.939.500,00		
5.01.01.01.09.0002	Penyediaan Jasa Pemeliharaan, Biaya Pemeliharaan, Pajak dan Perizinan Kendaraan Dinas Operasional atau Lapangan	444.931.260,00	587.940.760,00	143.009.500,00		
5.01.01.01.09.0005	Pemeliharaan Mebel	11.000.000,00	11.000.000,00	0,00		
5.01.01.01.09.0006	Pemeliharaan Peralatan dan Mesin Lainnya	59.000.000,00	59.000.000,00	0,00		
5.01.01.01.09.0009	Pemeliharaan/Rehabilitasi Gedung Kantor dan Bangunan Lainnya	2.000.000,00	432.801.940,00	430.801.940,00		
5.02	KEUANGAN	1.626.416.927.641,00	2.891.613.880.882,00	1.265.196.953.241,00		
5.02.00.0.00.02.0000	Badan Pengelola Keuangan dan Aset Daerah	1.434.185.052.561,00	2.677.232.080.529,00	1.243.047.027.968,00		
5.02.02	PROGRAM PENGELOLAAN KEUANGAN DAERAH	1.331.423.357.368,00	2.609.209.292.117,00	1.277.785.934.749,00		
5.02.02.2.01	Koordinasi dan Penyusunan Rencana Anggaran Daerah	4.287.793.470,00	4.436.883.470,00	149.090.000,00		
5.02.02.2.01.0001	Koordinasi dan Penyusunan KUA dan PPAS	261.325.652,00	261.325.652,00	0,00		
5.02.02.2.01.0002	Koordinasi dan Penyusunan Perubahan KUA dan Perubahan PPAS	225.090.726,00	225.090.726,00	0,00		
5.02.02.2.01.0007	Koordinasi dan Penyusunan Peraturan Daerah tentang APBD dan Peraturan Kepala Daerah tentang Penjabaran APBD	362.872.320,00	362.872.320,00	0,00		
5.02.02.2.01.0008	Koordinasi dan Penyusunan Peraturan Daerah tentang Perubahan APBD dan Peraturan Kepala Daerah tentang Penjabaran Perubahan APBD	358.979.550,00	358.979.550,00	0,00		
5.02.02.2.01.0009	Koordinasi dan Penyusunan Regulasi serta Kebijakan Bidang Anggaran	29.937.144,00	179.027.144,00	149.090.000,00		
5.02.02.2.01.0011	Koordinasi Perencanaan Anggaran Belanja Daerah	3.049.588.078,00	3.049.588.078,00	0,00		
5.02.02.2.02	Koordinasi dan Pengelolaan Perbendaharaan Daerah	801.070.943.416,00	1.333.855.514.286,00	532.784.570.870,00		
5.02.02.2.02.0001	Koordinasi dan Pengelolaan Kas Daerah	113.296.701,00	231.853.803,00	118.557.102,00		
5.02.02.2.02.0003	Penyajian, Pelaksanaan Pengendalian dan Penerbitan Anggaran Kas dan SPD	5.432.451,00	5.432.451,00	0,00		
5.02.02.2.02.0005	Koordinasi, Fasilitas, Asistensi, Sinkronisasi, Supervisi, Monitoring dan Evaluasi Pengelolaan Dana Perimbangan dan Dana Transfer Lainnya	800.769.305.578,00	1.333.310.496.516,00	532.541.190.938,00		
5.02.02.2.02.0009	Rekonsiliasi Data Penerimaan dan Pengeluaran Kas serta Pemungutan dan Pemotongan atas SP2D dengan Instansi Terkait	182.908.666,00	307.731.516,00	124.822.830,00		
5.02.02.2.03	Koordinasi dan Pelaksanaan Akuntansi dan Pelaporan Keuangan Daerah	676.425.669,00	776.225.669,00	99.800.000,00		
5.02.02.2.03.0001	Koordinasi Pelaksanaan Akuntansi Penerimaan dan Pengeluaran Kas Daerah	30.920.604,00	30.920.604,00	0,00		
5.02.02.2.03.0002	Rekonsiliasi dan Verifikasi Aset, Kewajiban, Ekuitas, Pendapatan, Belanja, Pembayaan, Pendapatan-LO dan Beban	159.757.854,00	159.757.854,00	0,00		
5.02.02.2.03.0004	Konsolidasi Laporan Keuangan SKPD, BLUD dan Laporan Keuangan Pemerintah Daerah	28.190.781,00	127.990.781,00	99.800.000,00		
5.02.02.2.03.0005	Koordinasi dan Penyusunan Rancangan Peraturan Daerah tentang Pertanggungjawaban Pelaksanaan APBD Kabupaten/Kota dan Rancangan Peraturan Kepala Daerah tentang Penjabaran Pertanggungjawaban Pelaksanaan APBD Kabupaten/Kota	411.323.931,00	411.323.931,00	0,00		
5.02.02.2.03.0006	Penyusunan Tanggapan/Tindak Lanjut Terhadap LHP BPK atas Laporan Pertanggungjawaban Pelaksanaan APBD	12.537.561,00	12.537.561,00	0,00		
5.02.02.2.03.0010	Penyusunan Sistem dan Prosedur Akuntansi dan Pelaporan Keuangan Pemerintah Daerah	33.694.938,00	33.694.938,00	0,00		

1	URUSAN PEMERINTAHAN DAERAH DAN PROGRAM, KEGIATAN DAN SUB KEGIATAN 2	PLAFON ANGGARAN SEMENTARA (Rp)			KET 6
		SEBELUM PERUBAHAN 3	SETELAH PERUBAHAN 4	BERTAMBAH/BERKURANG 5	
5.02.02.2.04	Penunjang Urusan Kewenangan Pengelolaan Keuangan Daerah	525.388.194.813,00	1.270.140.668.692,00	744.752.473.879,00	
5.02.02.2.04.0008	Analisis Perencanaan dan Penyaluran Bantuan Keuangan	453.302.161.567,00	1.195.140.668.692,00	741.838.507.125,00	
5.02.02.2.04.0009	Pengelolaan Dana Darurat dan Mendesak	72.086.033.246,00	75.000.000.000,00	2.913.966.754,00	
5.02.03	<b>PROGRAM PENGELOLAAN BARANG MILIK DAERAH</b>	6.011.589.840,00	7.460.387.340,00	1.448.797.500,00	
5.02.03.2.01	<b>Pengelolaan Barang Milik Daerah</b>	6.011.589.840,00	7.460.387.340,00	1.448.797.500,00	
5.02.03.2.01.0001	Penyusunan Standar Harga	276.548.175,00	276.548.175,00	0,00	
5.02.03.2.01.0002	Penyusunan Standar Barang Milik Daerah dan Standar Kebutuhan Barang Milik Daerah	24.071.571,00	24.071.571,00	0,00	
5.02.03.2.01.0003	Penyusunan Perencanaan Kebutuhan Barang Milik Daerah	25.079.673,00	125.079.673,00	100.000.000,00	
5.02.03.2.01.0004	Penyusunan Kebijakan Pengelolaan Barang Milik Daerah	30.381.699,00	30.381.699,00	0,00	
5.02.03.2.01.0005	Penatausahaan Barang Milik Daerah	48.539.487,00	148.539.487,00	100.000.000,00	
5.02.03.2.01.0006	Inventarisasi Barang Milik Daerah	1.144.910.440,00	1.148.610.440,00	3.700.000,00	
5.02.03.2.01.0007	Pengamanan Barang Milik Daerah	3.539.275.194,00	3.729.575.194,00	190.300.000,00	
5.02.03.2.01.0008	Penilaian Barang Milik Daerah	333.230.068,00	698.270.068,00	365.040.000,00	
5.02.03.2.01.0009	Pengawasan dan Pengendalian Pengelolaan Barang Milik Daerah	27.150.158,00	27.150.158,00	0,00	
5.02.03.2.01.0010	Optimalisasi Penggunaan, Pemantapan, Pemindahtanganan, Pemusnahan, dan Penghapusan Barang Milik Daerah	507.386.293,00	1.197.143.793,00	689.757.500,00	
5.02.03.2.01.0011	Rekonsiliasi dalam rangka Penyusunan Laporan Barang Milik Daerah	16.012.231,00	16.012.231,00	0,00	
5.02.03.2.01.0012	Penyusunan Laporan Barang Milik Daerah	26.437.893,00	26.437.893,00	0,00	
5.02.03.2.01.0013	Pembinaan Pengelolaan Barang Milik Daerah Pemerintah Kabupaten/Kota	12.566.958,00	12.566.958,00	0,00	
5.02.01	<b>PROGRAM PENUNJANG URUSAN PEMERINTAHAN DAERAH KABUPATEN/KOTA</b>	96.750.105.353,00	60.562.401.072,00	-36.187.704.281,00	
5.02.01.2.01	<b>Perencanaan, Penganggaran, dan Evaluasi Kinerja Perangkat Daerah</b>	21.333.756,00	21.333.756,00	0,00	
5.02.01.2.01.0001	Penyusunan Dokumen Perencanaan Perangkat Daerah	15.593.835,00	15.593.835,00	0,00	
5.02.01.2.01.0006	Koordinasi dan Penyusunan Laporan Capaian Kinerja dan Ikhtisar Realisasi Kinerja SKPD	1.015.539,00	1.015.539,00	0,00	
5.02.01.2.01.0007	Evaluasi Kinerja Perangkat Daerah	4.724.382,00	4.724.382,00	0,00	
5.02.01.2.02	<b>Administrasi Keuangan Perangkat Daerah</b>	94.354.986.134,00	56.896.271.869,00	-37.458.714.265,00	
5.02.01.2.02.0001	Penyediaan Gaji dan Tunjangan ASN	94.292.662.853,00	56.833.948.588,00	-37.458.714.265,00	
5.02.01.2.02.0003	Pelaksanaan Penatausahaan dan Pengujian/Verifikasi Keuangan SKPD	48.181.770,00	48.181.770,00	0,00	
5.02.01.2.02.0004	Koordinasi dan Pelaksanaan Akuntansi SKPD	11.879.220,00	11.879.220,00	0,00	
5.02.01.2.02.0006	Pengelolaan dan Penyediaan Bahan Tanggapan Pemeriksaan	2.262.291,00	2.262.291,00	0,00	
5.02.01.2.06	<b>Administrasi Umum Perangkat Daerah</b>	761.328.300,00	2.043.417.036,00	1.282.088.736,00	
5.02.01.2.06.0001	Penyediaan Komponen Instalasi Listrik/Penerangan Bangunan Kantor	7.919.850,00	7.919.850,00	0,00	
5.02.01.2.06.0002	Penyediaan Peralatan dan Perlengkapan Kantor	13.435.800,00	1.292.197.536,00	1.278.761.736,00	
5.02.01.2.06.0003	Penyediaan Peralatan Rumah Tangga	11.293.029,00	11.293.029,00	0,00	
5.02.01.2.06.0004	Penyediaan Bahan Logistik Kantor	391.866.691,00	391.866.691,00	0,00	
5.02.01.2.06.0005	Penyediaan Barang Cetak dan Penggandaan	292.005.002,00	292.005.002,00	0,00	
5.02.01.2.06.0006	Penyediaan Bahan Bacaan dan Peraturan Perundang-undangan	41.696.928,00	41.696.928,00	0,00	

		URUSAN PEMERINTAHAN DAERAH				KET
		DAN PROGRAM, KEGIATAN DAN SUB KEGIATAN				
1		2				6
		SEBELUM PERUBAHAN	SETELAH PERUBAHAN	PLAFON ANGGARAN SEMENTARA (Rp)		
		3	4	5	6	
5.02.01.2.06.0008	Fasilitasi Kunjungan Tamu	3.111.000,00	6.438.000,00		3.327.000,00	
5.02.01.2.07	Pengadaan Barang Milik Daerah Penunjang Urusan Pemerintah Daerah	320.445.000,00	132.419.448,00		-188.025.552,00	
5.02.01.2.07.0002	Pengadaan Kendaraan Dinas Operasional atau Lapangan	320.445.000,00	132.419.448,00		-188.025.552,00	
5.02.01.2.08	Penyediaan Jasa Penunjang Urusan Pemerintahan Daerah	641.540.843,00	641.540.843,00		0,00	
5.02.01.2.08.0001	Penyediaan Jasa Surat Menyurat	23.620.843,00	23.620.843,00		0,00	
5.02.01.2.08.0002	Penyediaan Jasa Komunikasi, Sumber Daya Air dan Listrik	402.930.000,00	402.930.000,00		0,00	
5.02.01.2.08.0004	Penyediaan Jasa Pelayanan Umum Kantor	214.990.000,00	214.990.000,00		0,00	
5.02.01.2.09	Pemeliharaan Barang Milik Daerah Penunjang Urusan Pemerintahan Daerah	650.471.320,00	827.418.120,00		176.946.800,00	
5.02.01.2.09.0001	Penyediaan Jasa Pemeliharaan, Biaya Pemeliharaan, dan Pajak Kendaraan Perorangan Dinas atau Kendaraan Dinas Jabatan	120.623.820,00	111.084.720,00		-9.539.100,00	
5.02.01.2.09.0002	Penyediaan Jasa Pemeliharaan, Biaya Pemeliharaan, Pajak dan Perizinan Kendaraan Dinas Operasional atau Lapangan	219.497.700,00	405.983.600,00		186.485.900,00	
5.02.01.2.09.0005	Pemeliharaan Mebel	12.210.000,00	12.210.000,00		0,00	
5.02.01.2.09.0006	Pemeliharaan Peralatan dan Mesin Lainnya	298.139.800,00	298.139.800,00		0,00	
5.02.0.00.0.00.03.0000	Badan Pendapatan Daerah	192.231.875.080,00	214.381.800.353,00		22.149.925.273,00	
5.02.04	PROGRAM PENGELOLAAN PENDAPATAN DAERAH	10.587.294.561,00	12.211.053.913,00		1.623.759.352,00	
5.02.04.2.01	Kegiatan Pengelolaan Pendapatan Daerah	10.587.294.561,00	12.211.053.913,00		1.623.759.352,00	
5.02.04.2.01.0002	Analisa dan Pengembangan Pajak Daerah, serta Penyusunan Kebijakan Pajak Daerah	7.663.884,00	250.291.303,00		242.627.419,00	
5.02.04.2.01.0003	Penyuluhan dan Penyebarluasan Kebijakan Pajak Daerah	232.077.009,00	353.064.678,00		120.987.669,00	
5.02.04.2.01.0004	Penyediaan Sarana dan Prasarana Pengelolaan Pajak Daerah	1.333.322.010,00	1.333.322.010,00		0,00	
5.02.04.2.01.0005	Pendataan dan Pendaftaran Objek Pajak Daerah	881.091.960,00	881.052.444,00		-39.516,00	
5.02.04.2.01.0006	Pengolahan, Pemeliharaan, dan Pelaporan Basis Data Pajak Daerah	1.800.970.854,00	1.808.539.662,00		7.568.808,00	
5.02.04.2.01.0007	Penilaian Pajak Bumi dan Bangunan Perdesaan dan Perkotaan (PBBP2) serta Bea Perolehan Hak atas Tanah dan Bangunan (BPHTB)	2.137.846.234,00	3.312.487.698,00		1.174.641.464,00	
5.02.04.2.01.0008	Penetapan Wajib Pajak Daerah	102.119.001,00	116.919.001,00		14.800.000,00	
5.02.04.2.01.0009	Pelayanan dan Konsultasi Pajak Daerah	3.135.084,00	3.135.084,00		0,00	
5.02.04.2.01.0010	Penelitian dan Verifikasi Data Pelaporan Pajak Daerah	822.914.517,00	823.889.925,00		975.408,00	
5.02.04.2.01.0011	Penagihan Pajak Daerah	827.873.517,00	845.760.417,00		17.886.900,00	
5.02.04.2.01.0012	Penyelesaian Keberatan Pajak Daerah	9.457.496,00	9.457.496,00		0,00	
5.02.04.2.01.0013	Pengendalian, Pemeriksaan dan Pengawasan Pajak Daerah	1.970.047.896,00	2.014.359.096,00		44.311.200,00	
5.02.04.2.01.0014	Pembinaan dan Pengawasan Pengelolaan Pajak Daerah dan Retribusi Daerah	456.747.795,00	456.747.795,00		0,00	
5.02.04.2.01.0015	Elektronifikasi Transaksi Pemerintah Daerah	2.027.304,00	2.027.304,00		0,00	
5.02.01	PROGRAM PENUNJANG URUSAN PEMERINTAHAN DAERAH KABUPATEN/KOTA	181.644.580.519,00	202.170.746.440,00		20.526.165.921,00	
5.02.01.2.01	Perencanaan, Penganggaran, dan Evaluasi Kinerja Perangkat Daerah	19.121.304,00	23.508.404,00		4.387.100,00	
5.02.01.2.01.0001	Penyusunan Dokumen Perencanaan Perangkat Daerah	10.299.468,00	12.861.568,00		2.562.100,00	
5.02.01.2.01.0006	Koordinasi dan Penyusunan Laporan Capaian Kinerja dan Ikhtisar Realisasi Kinerja SKPD	4.271.835,00	4.271.835,00		0,00	
5.02.01.2.01.0007	Evaluasi Kinerja Perangkat Daerah	4.550.001,00	6.375.001,00		1.825.000,00	
5.02.01.2.02	Administrasi Keuangan Perangkat Daerah	178.077.153.795,00	197.849.641.590,00		19.772.487.795,00	

URUSAN PEMERINTAHAN DAERAH DAN PROGRAM, KEGIATAN DAN SUB KEGIATAN		PLAFON ANGGARAN SEMENTARA (Rp)				KET
		SEBELUM PERUBAHAN	SETELAH PERUBAHAN	BERTAMBAH/BERKURANG		
1	2	3	4	5	6	
5.02.01.2.02.0001	Penyediaan Gaji dan Tunjangan ASN	178.077.153.795,00	197.849.641.590,00	19.772.487.795,00		
<b>5.02.01.2.06</b>	<b>Administrasi Umum Perangkat Daerah</b>	<b>773.290.530,00</b>	<b>775.854.630,00</b>	<b>2.564.100,00</b>		
5.02.01.2.06.0001	Penyediaan Komponen Instalasi Listrik/Penerangan Bangunan Kantor	14.397.810,00	14.387.810,00	0,00		
5.02.01.2.06.0002	Penyediaan Peralatan dan Perlengkapan Kantor	33.845.787,00	36.409.887,00	2.564.100,00		
5.02.01.2.06.0004	Penyediaan Bahan Logistik Kantor	550.255.473,00	550.255.473,00	0,00		
5.02.01.2.06.0005	Penyediaan Barang Cetak dan Penggandaan	107.943.060,00	107.943.060,00	0,00		
5.02.01.2.06.0006	Penyediaan Bahan Bacaan dan Peraturan Perundang-undangan	66.848.400,00	66.848.400,00	0,00		
<b>5.02.01.2.07</b>	<b>Pengadaan Barang Milik Daerah Penunjang Urusan Pemerintah Daerah</b>	<b>393.572.478,00</b>	<b>1.754.350.116,00</b>	<b>1.360.777.638,00</b>		
5.02.01.2.07.0002	Pengadaan Kendaraan Dinas Operasional atau Lapangan	0,00	132.419.448,00	132.419.448,00		
5.02.01.2.07.0005	Pengadaan Mebel	170.372.568,00	468.340.080,00	297.967.512,00		
5.02.01.2.07.0006	Pengadaan Peralatan dan Mesin Lainnya	223.199.910,00	1.153.590.588,00	930.390.678,00		
<b>5.02.01.2.08</b>	<b>Penyediaan Jasa Penunjang Urusan Pemerintahan Daerah</b>	<b>699.002.160,00</b>	<b>183.046.600,00</b>	<b>-515.955.560,00</b>		
5.02.01.2.08.0001	Penyediaan Jasa Surat Menyurat	14.652.000,00	14.620.000,00	-32.000,00		
5.02.01.2.08.0002	Penyediaan Jasa Komunikasi, Sumber Daya Air dan Listrik	684.350.160,00	168.426.600,00	-515.923.560,00		
<b>5.02.01.2.09</b>	<b>Pemeliharaan Barang Milik Daerah Penunjang Urusan Pemerintahan Daerah</b>	<b>1.682.440.252,00</b>	<b>1.584.345.100,00</b>	<b>-98.095.152,00</b>		
5.02.01.2.09.0001	Penyediaan Jasa Pemeliharaan, Biaya Pemeliharaan, dan Pajak Kendaraan Perorangan Dinas atau Kendaraan Dinas Jabatan	46.444.500,00	59.764.500,00	13.320.000,00		
5.02.01.2.09.0002	Penyediaan Jasa Pemeliharaan, Biaya Pemeliharaan, Pajak dan Perizinan Kendaraan Dinas Operasional atau Lapangan	820.662.300,00	856.182.300,00	35.520.000,00		
5.02.01.2.09.0006	Pemeliharaan Peralatan dan Mesin Lainnya	815.333.452,00	545.598.300,00	-269.735.152,00		
5.02.01.2.09.0011	Pemeliharaan/Rehabilitasi Sarana dan Prasarana Pendukung Gedung Kantor atau Bangunan Lainnya	0,00	122.800.000,00	122.800.000,00		
<b>5.03</b>	<b>KEPEGAWAIAN</b>					
<b>5.03.04.0.00.01.0000</b>	<b>Badan Kepegawaian dan Pengembangan Sumber Daya Manusia</b>	<b>24.868.405.252,00</b>	<b>31.919.244.239,00</b>	<b>7.050.838.987,00</b>		
<b>5.03.02</b>	<b>PROGRAM KEPEGAWAIAN DAERAH</b>	<b>3.633.528.398,00</b>	<b>2.693.569.620,00</b>	<b>-939.958.778,00</b>		
<b>5.03.02.2.01</b>	<b>Pengadaan, Pemberhentian dan Informasi Kepegawaian ASN</b>	<b>960.944.179,00</b>	<b>576.844.158,00</b>	<b>-384.100.021,00</b>		
5.03.02.2.01.0002	Penyusunan Rencana Kebutuhan, Jenis dan Jumlah Jabatan untuk Pelaksanaan Pengadaan ASN	11.722.908,00	11.116.900,00	-606.008,00		
5.03.02.2.01.0004	Evaluasi Pengadaan ASN dan Pengadaan ASN	817.625.461,00	343.197.748,00	-474.427.713,00		
5.03.02.2.01.0006	Koordinasi Pelaksanaan Administrasi Pemberhentian	13.246.202,00	13.246.202,00	0,00		
5.03.02.2.01.0008	Fasilitasi Lembaga Profesi ASN	33.558.308,00	28.492.008,00	-5.066.300,00		
5.03.02.2.01.0010	Pengelolaan Sistem Informasi Kepegawaian	84.791.300,00	180.791.300,00	96.000.000,00		
<b>5.03.02.2.02</b>	<b>Mutasi dan Promosi ASN</b>	<b>258.689.965,00</b>	<b>279.108.974,00</b>	<b>20.419.009,00</b>		
5.03.02.2.02.0001	Pengelolaan Mutasi ASN	4.403.636,00	4.403.636,00	0,00		
5.03.02.2.02.0002	Pengelolaan Kenaikan Pangkat ASN	180.181.680,00	196.205.089,00	16.023.409,00		
5.03.02.2.02.0003	Pengelolaan Promosi ASN	74.104.649,00	78.500.249,00	4.395.600,00		
<b>5.03.02.2.03</b>	<b>Pengembangan Kompetensi ASN</b>	<b>1.122.907.400,00</b>	<b>1.178.047.300,00</b>	<b>55.139.900,00</b>		
5.03.02.2.03.0002	Pengelolaan Assessment Center	646.937.700,00	1.123.590.000,00	476.652.300,00		
5.03.02.2.03.0003	Pengelolaan Administrasi Diklat dan Sertifikasi ASN	17.485.100,00	10.081.100,00	-7.404.000,00		

1	URUSAN PEMERINTAHAN DAERAH DAN PROGRAM, KEGIATAN DAN SUB KEGIATAN	PLAFON ANGGARAN SEMENTARA (Rp)				KET
		3	4	5	6	
5.03.02.2.03.0004	Pengelolaan Pendidikan Lanjutan ASN	395.994.500,00	3.994.500,00	-392.000.000,00		
5.03.02.2.03.0007	Evaluasi Diklat dan Sertifikasi Jabatan ASN	17.131.700,00	17.131.700,00	0,00		
5.03.02.2.03.0012	Sosialisasi dan Penyebaran Informasi Jabatan Fungsional ASN	15.824.900,00	14.188.300,00	-1.636.600,00		
5.03.02.2.03.0013	Pembinaan Jabatan Fungsional ASN	29.533.500,00	9.061.700,00	-20.471.800,00		
<b>5.03.02.2.04</b>	<b>Penilaian dan Evaluasi Kinerja Aparatur</b>	<b>1.290.986.854,00</b>	<b>659.569.188,00</b>	<b>-631.417.666,00</b>		
5.03.02.2.04.0001	Penyusunan Kebijakan Penilaian dan Evaluasi Kinerja Aparatur	14.569.361,00	14.569.361,00	0,00		
5.03.02.2.04.0002	Pelaksanaan Penilaian dan Evaluasi Kinerja Aparatur	8.569.361,00	8.569.361,00	0,00		
5.03.02.2.04.0003	Evaluasi Hasil Penilaian dan Evaluasi Kinerja Aparatur	3.200.936,00	3.200.936,00	0,00		
5.03.02.2.04.0004	Pengelolaan Pemberian Penghargaan bagi Pegawai	1.259.654.296,00	624.236.630,00	-635.417.666,00		
5.03.02.2.04.0007	Pembinaan Disiplin ASN	3.376.500,00	7.376.500,00	4.000.000,00		
5.03.02.2.04.0009	Pelaksanaan Proses Izin Perceraian Pegawai	1.616.400,00	1.616.400,00	0,00		
<b>5.03.01</b>	<b>PROGRAM PENUNJANG URUSAN PEMERINTAHAN DAERAH KABUPATEN/KOTA</b>	<b>21.234.876.854,00</b>	<b>29.225.674.619,00</b>	<b>7.990.797.765,00</b>		
<b>5.03.01.2.01</b>	<b>Perencanaan, Penganggaran, dan Evaluasi Kinerja Perangkat Daerah</b>	<b>26.506.822,00</b>	<b>26.506.822,00</b>	<b>0,00</b>		
5.03.01.2.01.0001	Penyusunan Dokumen Perencanaan Perangkat Daerah	13.044.130,00	13.044.130,00	0,00		
5.03.01.2.01.0007	Evaluasi Kinerja Perangkat Daerah	13.462.692,00	13.462.692,00	0,00		
<b>5.03.01.2.02</b>	<b>Administrasi Keuangan Perangkat Daerah</b>	<b>20.429.609.182,00</b>	<b>27.377.057.999,00</b>	<b>6.947.448.817,00</b>		
5.03.01.2.02.0001	Penyediaan Gaji dan Tunjangan ASN	20.426.319.182,00	27.367.057.999,00	6.940.738.817,00		
5.03.01.2.02.0003	Pelaksanaan Penatausahaan dan Pengujian/Verifikasi Keuangan SKPD	3.290.000,00	10.000.000,00	6.710.000,00		
<b>5.03.01.2.06</b>	<b>Administrasi Umum Perangkat Daerah</b>	<b>262.573.750,00</b>	<b>272.337.150,00</b>	<b>9.763.400,00</b>		
5.03.01.2.06.0001	Penyediaan Komponen Instalasi Listrik/Penerangan Bangunan Kantor	15.328.350,00	25.091.750,00	9.763.400,00		
5.03.01.2.06.0004	Penyediaan Bahan Logistik Kantor	152.254.000,00	152.254.000,00	0,00		
5.03.01.2.06.0005	Penyediaan Barang Cetak dan Penggandaan	37.536.600,00	37.536.600,00	0,00		
5.03.01.2.06.0006	Penyediaan Bahan Bacaan dan Peraturan Perundang-undangan	57.454.800,00	57.454.800,00	0,00		
<b>5.03.01.2.07</b>	<b>Pengadaan Barang Milik Daerah Penunjang Urusan Pemerintah Daerah</b>	<b>9.812.400,00</b>	<b>1.027.307.948,00</b>	<b>1.017.495.548,00</b>		
5.03.01.2.07.0002	Pengadaan Kendaraan Dinas Operasional atau Lapangan	0,00	132.419.448,00	132.419.448,00		
5.03.01.2.07.0011	Pengadaan Sarana dan Prasarana Pendukung Gedung Kantor atau Bangunan Lainnya	9.812.400,00	894.888.500,00	885.076.100,00		
<b>5.03.01.2.08</b>	<b>Penyediaan Jasa Penunjang Urusan Pemerintahan Daerah</b>	<b>67.779.500,00</b>	<b>67.779.500,00</b>	<b>0,00</b>		
5.03.01.2.08.0001	Penyediaan Jasa Surat Menyurat	47.379.500,00	47.379.500,00	0,00		
5.03.01.2.08.0002	Penyediaan Jasa Komunikasi, Sumber Daya, Air dan Listrik	20.400.000,00	20.400.000,00	0,00		
<b>5.03.01.2.09</b>	<b>Pemeliharaan Barang Milik Daerah Penunjang Urusan Pemerintahan Daerah</b>	<b>438.595.200,00</b>	<b>454.685.200,00</b>	<b>16.090.000,00</b>		
5.03.01.2.09.0001	Penyediaan Jasa Pemeliharaan, Biaya Pemeliharaan, dan Pajak Kendaraan Perorangan Dinas atau Kendaraan Dinas Jabatan	90.975.200,00	90.975.200,00	0,00		
5.03.01.2.09.0002	Penyediaan Jasa Pemeliharaan, Biaya Pemeliharaan, Pajak dan Perizinan Kendaraan Dinas Operasional atau Lapangan	231.060.000,00	266.580.000,00	35.520.000,00		
5.03.01.2.09.0005	Pemeliharaan Mebel	2.560.000,00	2.560.000,00	0,00		
5.03.01.2.09.0006	Pemeliharaan Peralatan dan Mesin Lainnya	61.970.000,00	61.970.000,00	0,00		
5.03.01.2.09.0011	Pemeliharaan/Rehabilitasi Sarana dan Prasarana Pendukung Gedung Kantor atau Bangunan Lainnya	52.030.000,00	32.600.000,00	-19.430.000,00		

		URUSAN PEMERINTAHAN DAERAH				KET
		DAN PROGRAM, KEGIATAN DAN SUB KEGIATAN				
1	2	PLAFON ANGGARAN SEMENTARA (Rp)			5	6
		SEBELUM PERUBAHAN	SETELAH PERUBAHAN	BERTAMBAH/BERKURANG		
5.04	PENDIDIKAN DAN PELATIHAN	13.503.714.348,00	17.909.874.756,00	4.406.160.408,00		
5.04.02	PROGRAM PENGEMBANGAN SUMBER DAYA MANUSIA	13.503.714.348,00	17.909.874.756,00	4.406.160.408,00		
5.04.02.2.01	Pengembangan Kompetensi Teknis	8.151.788.948,00	10.888.094.756,00	2.736.305.808,00		
5.04.02.2.01.0001	Penyusunan Kebijakan Teknis dan Rencana Pengembangan Kompetensi Teknis Umum, Inti, dan Pilihan bagi Jabatan Administrasi Penyelenggara Urusan Pemerintahan Konkuren, Perangkat Daerah Penunjang, dan Urusan Pemerintahan Umum	56.021.460,00	56.021.460,00	0,00		0,00
5.04.02.2.01.0003	Penyelenggaraan Pengembangan Kompetensi Teknis Umum, Inti, dan Pilihan bagi Jabatan Administrasi Penyelenggara Urusan Pemerintahan Konkuren, Perangkat Daerah Penunjang, dan Urusan Pemerintahan Umum	8.095.767.488,00	10.832.073.296,00	2.736.305.808,00		
5.04.02.2.02	Sertifikasi, Kelembagaan, Pengembangan Kompetensi Manajerial dan Fungsional	5.351.925.400,00	7.021.780.000,00	1.669.854.600,00		
5.04.02.2.02.0003	Pelaksanaan Sertifikasi Kompetensi di Lingkungan Pemerintah Kabupaten/Kota	1.002.595.000,00	502.595.000,00	-500.000.000,00		
5.04.02.2.02.0005	Pelaksanaan Kerja Sama antar Lembaga	15.529.100,00	15.529.100,00	0,00		
5.04.02.2.02.0007	Penyelenggaraan Pengembangan Kompetensi bagi Pimpinan Daerah, Jabatan Pimpinan Tinggi, Jabatan Fungsional, Kepemimpinan, dan Prajabatan	4.333.801.300,00	6.503.655.900,00	2.169.854.600,00		
5.05	PENELITIAN DAN PENGEMBANGAN	21.946.615.442,00	25.659.187.798,00	3.712.572.356,00		
5.05.0.00.0.00.02.0000	Badan Riset dan Inovasi Daerah	21.946.615.442,00	25.659.187.798,00	3.712.572.356,00		
5.05.02	PROGRAM PENELITIAN DAN PENGEMBANGAN DAERAH	9.193.132.678,00	8.913.158.621,00	-279.974.057,00		
5.05.02.2.01	Penelitian dan Pengembangan Bidang Penyelenggaraan Pemerintahan dan Pengkajian Peraturan	2.215.795.672,00	2.043.234.952,00	-172.560.720,00		
5.05.02.2.01.0003	Fasilitasi, Pelaksanaan dan Evaluasi Penelitian dan Pengembangan Bidang Kelembagaan dan Ketatalaksanaan	24.538.512,00	24.538.512,00	0,00		
5.05.02.2.01.0013	Penyusunan Rekomendasi atas Rencana Penetapan Peraturan Baru dan/atau Evaluasi Terhadap Pelaksanaan Peraturan	1.746.402.100,00	1.693.196.020,00	-53.206.080,00		
5.05.02.2.01.0014	Fasilitasi dan Evaluasi Pelaksanaan Kegiatan Data dan Pengkajian Peraturan	444.855.060,00	325.500.420,00	-119.354.640,00		
5.05.02.2.02	Penelitian dan Pengembangan Bidang Sosial dan Kependudukan	1.536.191.408,00	1.284.475.671,00	-251.715.737,00		
5.05.02.2.02.0001	Penelitian dan Pengembangan Bidang Aspek- Aspek Sosial	524.731.100,00	524.731.100,00	0,00		
5.05.02.2.02.0002	Penelitian dan Pengembangan Pemberdayaan Perempuan dan Perlindungan Anak	82.080.697,00	82.080.697,00	0,00		
5.05.02.2.02.0003	Penelitian dan Pengembangan Pendidikan dan Kebudayaan	213.688.800,00	213.688.800,00	0,00		
5.05.02.2.02.0005	Penelitian dan Pengembangan Pariwisata	230.950.242,00	230.950.242,00	0,00		
5.05.02.2.02.0010	Penelitian dan Pengembangan Partisipasi Masyarakat	233.024.832,00	233.024.832,00	0,00		
5.05.02.2.03	Penelitian dan Pengembangan Bidang Ekonomi dan Pembangunan	1.576.342.306,00	1.576.330.781,00	-11.525,00		
5.05.02.2.03.0004	Penelitian dan Pengembangan Pertanian, Perkebunan dan Pangan	315.943.455,00	315.943.455,00	0,00		
5.05.02.2.03.0006	Penelitian dan Pengembangan Energi dan Sumber Daya Mineral	240.220.425,00	240.208.900,00	-11.525,00		
5.05.02.2.03.0007	Penelitian dan Pengembangan Lingkungan Hidup	207.851.355,00	207.851.355,00	0,00		
5.05.02.2.03.0009	Penelitian dan Pengembangan Pekerjaan Umum	237.818.165,00	237.818.165,00	0,00		
5.05.02.2.03.0010	Penelitian dan Pengembangan Perhubungan	335.078.106,00	335.078.106,00	0,00		
5.05.02.2.03.0013	Penelitian dan Pengembangan Komunikasi dan Informatika	239.430.800,00	239.430.800,00	0,00		
5.05.02.2.04	Pengembangan Inovasi dan Teknologi	3.664.803.292,00	4.009.117.217,00	144.313.925,00		
5.05.02.2.04.0001	Penelitian, Pengembangan, dan Perekayasaan di Bidang Teknologi dan Inovasi	627.737.540,00	579.426.240,00	-48.311.300,00		
5.05.02.2.04.0002	Uji Coba dan Penerapan Rancang Bangun/Model Repлика dan Inovasi di Bidang Diliusi Inovasi dan Penerapan Teknologi	1.195.638.262,00	1.151.413.667,00	-44.224.575,00		
5.05.02.2.04.0003	Diseminasi Jenis, Prosedur dan Metode Penyelenggaraan Pemerintahan Daerah yang Bersifat Inovatif	1.708.196.805,00	1.945.046.605,00	236.849.800,00		
5.05.02.2.04.0004	Sosialisasi dan Diseminasi Hasil-Hasil Kelibangan	134.213.825,00	134.213.825,00	0,00		

1	2	URUSAN PEMERINTAHAN DAERAH			PLAFON ANGGARAN SEMENTARA (Rp)		KET
		DAN PROGRAM, KEGIATAN DAN SUB KEGIATAN	SEBELUM PERUBAHAN	SETELAH PERUBAHAN	BERTAMBAH/BERKURANG		
3	4	5	6	7	8	9	
5.05.02.2.04.0005	Fasilitasi Hak Kekayaan Intelektual	199.016.860,00	199.016.860,00	0,00	0,00		
<b>5.05.01</b>	<b>PROGRAM PENUNJANG URUSAN PEMERINTAHAN DAERAH KABUPATENKOTA</b>	<b>12.753.482.764,00</b>	<b>16.746.029.177,00</b>	<b>3.992.546.413,00</b>			
5.05.01.2.01	Perencanaan, Penganggaran, dan Evaluasi Kinerja Perangkat Daerah	18.414.567,00	18.414.567,00	0,00	0,00		
5.05.01.2.01.0001	Penyusunan Dokumen Perencanaan Perangkat Daerah	18.414.567,00	18.414.567,00	0,00	0,00		
<b>5.05.01.2.02</b>	<b>Administrasi Keuangan Perangkat Daerah</b>	<b>11.212.437.988,00</b>	<b>14.849.460.229,00</b>	<b>3.637.022.241,00</b>			
5.05.01.2.02.0001	Penyediaan Gaji dan Tunjangan ASN	11.198.805.095,00	14.835.144.593,00	3.636.339.498,00			
5.05.01.2.02.0005	Koordinasi dan Penyusunan Laporan Keuangan Akhir Tahun SKPD	13.632.893,00	14.315.636,00	682.743,00			
<b>5.05.01.2.06</b>	<b>Administrasi Umum Perangkat Daerah</b>	<b>335.303.782,00</b>	<b>335.303.782,00</b>	<b>0,00</b>			
5.05.01.2.06.0001	Penyediaan Komponen Instalasi Listrik/Penerangan Bangunan Kantor	7.377.700,00	7.377.700,00	0,00	0,00		
5.05.01.2.06.0004	Penyediaan Bahan Logistik Kantor	285.195.855,00	285.195.855,00	0,00	0,00		
5.05.01.2.06.0005	Penyediaan Barang Cetak dan Penggandaan	42.730.227,00	42.730.227,00	0,00	0,00		
<b>5.05.01.2.07</b>	<b>Pengadaan Barang Milik Daerah Penunjang Urusan Pemerintah Daerah</b>	<b>417.053.456,00</b>	<b>734.473.660,00</b>	<b>317.420.204,00</b>			
5.05.01.2.07.0002	Pengadaan Kendaraan Dinas Operasional atau Lapangan	387.750.000,00	534.735.587,00	146.985.587,00			
5.05.01.2.07.0006	Pengadaan Peralatan dan Mesin Lainnya	29.303.456,00	198.738.073,00	170.434.617,00			
<b>5.05.01.2.08</b>	<b>Penyediaan Jasa Penunjang Urusan Pemerintahan Daerah</b>	<b>144.735.620,00</b>	<b>144.735.620,00</b>	<b>0,00</b>			
5.05.01.2.08.0001	Penyediaan Jasa Surat Menyurat	42.314.804,00	42.314.804,00	0,00	0,00		
5.05.01.2.08.0002	Penyediaan Jasa Komunikasi, Sumber Daya Air dan Listrik	14.519.400,00	14.519.400,00	0,00	0,00		
5.05.01.2.08.0004	Penyediaan Jasa Pelayanan Umum Kantor	87.901.416,00	87.901.416,00	0,00	0,00		
<b>5.05.01.2.09</b>	<b>Pemeliharaan Barang Milik Daerah Penunjang Urusan Pemerintahan Daerah</b>	<b>625.537.351,00</b>	<b>663.641.319,00</b>	<b>38.103.968,00</b>			
5.05.01.2.09.0001	Penyediaan Jasa Pemeliharaan, Biaya Pemeliharaan, dan Pajak Kendaraan Dinas atau Kendaraan Dinas Jabatan	90.974.720,00	90.974.720,00	0,00	0,00		
5.05.01.2.09.0002	Penyediaan Jasa Pemeliharaan, Biaya Pemeliharaan, Pajak dan Perizinan Kendaraan Dinas Operasional atau Lapangan	459.649.064,00	455.479.376,00	-4.169.688,00			
5.05.01.2.09.0006	Pemeliharaan Peralatan dan Mesin Lainnya	2.844.375,00	45.118.031,00	42.273.656,00			
5.05.01.2.09.0007	Pemeliharaan Aset Tetap Lainnya	72.069.192,00	72.069.192,00	0,00	0,00		
<b>6</b>	<b>UNSUR PENGAWASAN URUSAN PEMERINTAHAN</b>						
<b>6.01</b>	<b>INSPEKTORAT DAERAH</b>						
<b>6.01.00.0.00.01.0000</b>	<b>Inspektorat</b>	<b>41.992.196.861,00</b>	<b>47.926.810.947,00</b>	<b>5.934.614.086,00</b>			
<b>6.01.02</b>	<b>PROGRAM PENYELENGGARAAN PENGAWASAN</b>	<b>41.992.196.861,00</b>	<b>47.926.810.947,00</b>	<b>5.934.614.086,00</b>			
<b>6.01.02.2.01</b>	<b>Penyenggaraan Pengawasan Internal</b>	<b>991.403.595,00</b>	<b>1.699.647.890,00</b>	<b>708.244.295,00</b>			
6.01.02.2.01.0001	Pengawasan Kinerja Pemerintah Daerah	381.181.137,00	474.179.432,00	92.998.295,00			
6.01.02.2.01.0002	Pengawasan Keuangan Pemerintah Daerah	208.610.968,00	208.610.968,00	0,00	0,00		
6.01.02.2.01.0003	Reviu Laporan Kinerja	75.376.563,00	110.385.063,00	35.008.500,00			
6.01.02.2.01.0004	Pengawasan Desa	23.763.794,00	81.753.589,00	57.989.795,00			
6.01.02.2.01.0005	Pengawasan Desa	15.250.432,00	15.250.432,00	0,00	0,00		
6.01.02.2.01.0007	Monitoring dan Evaluasi Tindak Lanjut Hasil Pemeriksaan BPK RI dan Tindak Lanjut Hasil Pemeriksaan APIP	52.195.658,00	52.195.658,00	0,00	0,00		
<b>6.01.02.2.02</b>	<b>Penyenggaraan Pengawasan dengan Tujuan Tertentu</b>	<b>610.222.458,00</b>	<b>1.225.468.458,00</b>	<b>615.246.000,00</b>			

1	URUSAN PEMERINTAHAN DAERAH DAN PROGRAM, KEGIATAN DAN SUB KEGIATAN	PLAFON ANGGARAN SEMENTARA (Rp)				KET
		3	4	5	BERTAMBAH/BERKURANG	
6.01.02.2.02.0002	Pengawasan dengan Tujuan Tertentu	610.222.458,00	1.225.468.458,00	615.246.000,00		
6.01.03	<b>PROGRAM PERUMUSAN KEBIJAKAN, PENDAMPINGAN DAN ASISTENSI</b>	2.159.747.182,00	7.254.457.254,00	5.094.710.072,00		
6.01.03.2.02	<b>Pendampingan dan Asistensi</b>	2.159.747.182,00	7.254.457.254,00	5.094.710.072,00		
6.01.03.2.02.0001	Pendampingan dan Asistensi Urusan Pemerintahan Daerah	339.298.421,00	882.098.421,00	542.800.000,00		
6.01.03.2.02.0002	Pendampingan, Asistensi, Verifikasi, dan Penilaian Reformasi Birokrasi	2.207.553,00	2.207.553,00	0,00		
6.01.03.2.02.0003	Koordinasi, Monitoring dan Evaluasi serta Verifikasi Pencegahan dan Pemberantasan Korupsi	1.812.291.549,00	5.979.455.621,00	4.167.164.072,00		
6.01.03.2.02.0004	Pendampingan, Asistensi dan Verifikasi Penegakan Integritas	5.949.659,00	390.695.659,00	384.746.000,00		
6.01.01	<b>PROGRAM PENUNJANG URUSAN PEMERINTAHAN DAERAH KABUPATENKOTA</b>	38.841.046.084,00	38.972.705.803,00	131.659.719,00		
6.01.01.2.01	<b>Perencanaan, Penganggaran, dan Evaluasi Kinerja Perangkat Daerah</b>	14.172.518,00	14.172.518,00	0,00		
6.01.01.2.01.0001	Penyusunan Dokumen Perencanaan Perangkat Daerah	9.039.042,00	9.039.042,00	0,00		
6.01.01.2.01.0007	Evaluasi Kinerja Perangkat Daerah	5.133.476,00	5.133.476,00	0,00		
6.01.01.2.02	<b>Administrasi Keuangan Perangkat Daerah</b>	34.037.096.550,00	33.642.044.345,00	-395.052.205,00		
6.01.01.2.02.0001	Penyediaan Gaji dan Tunjangan ASN	34.037.096.550,00	33.642.044.345,00	-395.052.205,00		
6.01.01.2.06	<b>Administrasi Umum Perangkat Daerah</b>	265.449.960,00	295.823.165,00	30.373.205,00		
6.01.01.2.06.0001	Penyediaan Komponen Instalasi Listrik/Penerangan Bangunan Kantor	5.309.460,00	10.215.040,00	4.905.580,00		
6.01.01.2.06.0004	Penyediaan Bahan Logistik Kantor	189.878.780,00	190.825.580,00	946.800,00		
6.01.01.2.06.0005	Penyediaan Barang Cetak dan Penggandaan	28.518.520,00	53.039.345,00	24.520.825,00		
6.01.01.2.06.0006	Penyediaan Bahan Bacaan dan Peraturan Perundang-undangan	41.743.200,00	41.743.200,00	0,00		
6.01.01.2.07	<b>Pengadaan Barang Milik Daerah Penunjang Urusan Pemerintah Daerah</b>	4.062.014.714,00	4.447.243.433,00	385.228.719,00		
6.01.01.2.07.0001	Pengadaan Kendaraan Perorangan Dinas atau Kendaraan Dinas Jabatan	0,00	198.629.172,00	198.629.172,00		
6.01.01.2.07.0006	Pengadaan Peralatan dan Mesin Lainnya	714.143.142,00	900.742.689,00	186.599.547,00		
6.01.01.2.07.0011	Pengadaan Sarana dan Prasarana Pendukung Gedung Kantor atau Bangunan Lainnya	3.347.871.572,00	3.347.871.572,00	0,00		
6.01.01.2.08	<b>Penyediaan Jasa Penunjang Urusan Pemerintahan Daerah</b>	80.272.342,00	95.587.342,00	15.315.000,00		
6.01.01.2.08.0001	Penyediaan Jasa Surat Menyurat	15.942.708,00	22.632.708,00	6.690.000,00		
6.01.01.2.08.0002	Penyediaan Jasa Komunikasi, Sumber Daya Air dan Listrik	27.000.000,00	27.000.000,00	0,00		
6.01.01.2.08.0004	Penyediaan Jasa Pelayanan Umum Kantor	37.329.634,00	45.954.634,00	8.625.000,00		
6.01.01.2.09	<b>Pemeliharaan Barang Milik Daerah Penunjang Urusan Pemerintahan Daerah</b>	382.040.000,00	477.835.000,00	95.795.000,00		
6.01.01.2.09.0001	Penyediaan Jasa Pemeliharaan, Biaya Pemeliharaan, dan Pajak Kendaraan Perorangan Dinas atau Kendaraan Dinas Jabatan	73.970.000,00	73.970.000,00	0,00		
6.01.01.2.09.0002	Penyediaan Jasa Pemeliharaan, Biaya Pemeliharaan, Pajak dan Perizinan Kendaraan Dinas Operasional atau Lapangan	271.200.000,00	360.890.000,00	89.690.000,00		
6.01.01.2.09.0006	Pemeliharaan Peralatan dan Mesin Lainnya	36.870.000,00	36.870.000,00	0,00		
6.01.01.2.09.0009	Pemeliharaan/Rehabilitasi Gedung Kantor dan Bangunan Lainnya	0,00	6.105.000,00	6.105.000,00		
7	<b>UNSUR KEWILAYAHAN</b>					
7.01	<b>KECAMATAN</b>					
4.01.2.10.7.01.02.0000	Sekretariat Daerah	225.783.914.548,00	251.916.935.423,00	26.133.020.875,00		
7.01.06	<b>PROGRAM PEMBINAAN DAN PENGAWASAN PEMERINTAHAN DESA</b>	431.420.084,00	445.513.084,00	14.093.000,00		
		431.420.084,00	445.513.084,00	14.093.000,00		



1	2	URUSAN PEMERINTAHAN DAERAH DAN PROGRAM, KEGIATAN DAN SUB KEGIATAN				PLAFON ANGGARAN SEMENTARA (Rp)			KET
		3	4	5	6				
7.01.06.2.01		<b>Fasilitasi, Rekomendasi dan Koordinasi Pembinaan dan Pengawasan Pemerintahan Desa</b>	431.420.084,00	445.513.084,00	14.093.000,00				
7.01.06.2.01.0015		Fasilitasi Penataan, Pemanfaatan, dan Pendayagunaan Ruang Desa serta Penetapan dan Penegasan Batas Desa	431.420.084,00	445.513.084,00	14.093.000,00				
7.01.0.00.0.00.01.0000		<b>Kecamatan Petang</b>	14.468.068.881,00	15.128.817.761,00	660.748.880,00				
7.01.02		<b>PROGRAM PENYELENGGARAAN PEMERINTAHAN DAN PELAYANAN PUBLIK</b>	694.251.816,00	695.056.596,00	804.780,00				
7.01.02.2.01		<b>Koordinasi Penyelenggaraan Kegiatan Pemerintahan di Tingkat Kecamatan</b>	8.857.500,00	8.857.500,00	0,00				
7.01.02.2.01.0001		Koordinasi/Sinergi Perencanaan dan Pelaksanaan Kegiatan Pemerintahan dengan Perangkat Daerah dan Instansi Vertikal Terkait	8.857.500,00	8.857.500,00	0,00				
7.01.02.2.04		<b>Pelaksanaan Urusan Pemerintahan yang Dilimpahkan kepada Camat</b>	685.394.316,00	686.199.096,00	804.780,00				
7.01.02.2.04.0001		Pelaksanaan Urusan Pemerintahan yang Terkait dengan Pelayanan Perizinan Non Usaha	1.835.600,00	1.835.600,00	0,00				
7.01.02.2.04.0002		Pelaksanaan Urusan Pemerintahan yang terkait dengan Nonperizinan	683.558.716,00	684.363.496,00	804.780,00				
7.01.03		<b>PROGRAM PEMBERDAYAAN MASYARAKAT DESA DAN KELURAHAN</b>	2.181.587.583,00	2.897.382.879,00	715.795.296,00				
7.01.03.2.01		<b>Koordinasi Kegiatan Pemberdayaan Desa</b>	2.170.939.083,00	2.886.734.379,00	715.795.296,00				
7.01.03.2.01.0001		Peningkatan Partisipasi Masyarakat dalam Forum Musyawarah Perencanaan Pembangunan di Desa	31.141.133,00	31.141.133,00	0,00				
7.01.03.2.01.0002		Sinkronisasi Program Kerja dan Kegiatan Pemberdayaan Masyarakat yang Dilakukan oleh Pemerintah dan Swasta di Wilayah Kerja Kecamatan	50.638.200,00	50.638.200,00	0,00				
7.01.03.2.01.0003		Peningkatan Efektifitas Kegiatan Pemberdayaan Masyarakat di Wilayah Kecamatan	2.089.159.750,00	2.804.955.046,00	715.795.296,00				
7.01.03.2.03		<b>Pemberdayaan Lembaga Kemasyarakatan Tingkat Kecamatan</b>	10.648.500,00	10.648.500,00	0,00				
7.01.03.2.03.0004		Fasilitasi Pengembangan Usaha Ekonomi Masyarakat	10.648.500,00	10.648.500,00	0,00				
7.01.04		<b>PROGRAM KOORDINASI KETENTRAMAN DAN KETERTIBAN UMUM</b>	78.125.300,00	78.125.300,00	0,00				
7.01.04.2.01		<b>Koordinasi Upaya Penyelenggaraan Ketenteraman dan Keterlibatan Umum</b>	78.125.300,00	78.125.300,00	0,00				
7.01.04.2.01.0001		Sinergitas dengan Kepolisian Negara Republik Indonesia, Tentara Nasional Indonesia dan Instansi Vertikal di Wilayah Kecamatan	78.125.300,00	78.125.300,00	0,00				
7.01.05		<b>PROGRAM PENYELENGGARAAN URUSAN PEMERINTAHAN UMUM</b>	339.175.268,00	339.175.268,00	0,00				
7.01.05.2.01		<b>Penyelenggaraan Urusan Pemerintahan Umum Sesuai Penugasan Kepala Daerah</b>	339.175.268,00	339.175.268,00	0,00				
7.01.05.2.01.0003		Pembinaan Persatuan dan Kesatuan Bangsa	301.862.468,00	301.862.468,00	0,00				
7.01.05.2.01.0008		Pelaksanaan Tugas Forum Koordinasi Pimpinan di Kecamatan	37.312.800,00	37.312.800,00	0,00				
7.01.06		<b>PROGRAM PEMBINAAN DAN PENGAWASAN PEMERINTAHAN DESA</b>	55.823.500,00	55.823.500,00	0,00				
7.01.06.2.01		<b>Fasilitasi, Rekomendasi dan Koordinasi Pembinaan dan Pengawasan Pemerintahan Desa</b>	55.823.500,00	55.823.500,00	0,00				
7.01.06.2.01.0002		Fasilitasi Administrasi Tata Pemerintahan Desa	29.116.100,00	29.116.100,00	0,00				
7.01.06.2.01.0009		Fasilitasi Sinkronisasi Perencanaan Pembangunan Daerah dengan Pembangunan Desa	26.707.400,00	26.707.400,00	0,00				
7.01.01		<b>PROGRAM PENUNJANG URUSAN PEMERINTAHAN DAERAH KABUPATEN/KOTA</b>	11.119.105.414,00	11.063.254.218,00	-55.851.196,00				
7.01.01.2.01		<b>Perencanaan, Penganggaran, dan Evaluasi Kinerja Perangkat Daerah</b>	20.476.900,00	20.476.900,00	0,00				
7.01.01.2.01.0001		Penyusunan Dokumen Perencanaan Perangkat Daerah	11.555.700,00	11.555.700,00	0,00				
7.01.01.2.01.0007		Evaluasi Kinerja Perangkat Daerah	8.921.200,00	8.921.200,00	0,00				
7.01.01.2.02		<b>Administrasi Keuangan Perangkat Daerah</b>	9.135.881.699,00	8.227.044.092,00	-908.837.607,00				
7.01.01.2.02.0001		Penyediaan Gaji dan Tunjangan ASN	9.135.881.699,00	8.227.044.092,00	-908.837.607,00				
7.01.01.2.06		<b>Administrasi Umum Perangkat Daerah</b>	411.797.900,00	411.797.900,00	0,00				
7.01.01.2.06.0001		Penyediaan Komponen Instalasi Listrik/Penerangan Bangunan Kantor	2.110.000,00	2.110.000,00	0,00				

		URUSAN PEMERINTAHAN DAERAH DAN PROGRAM, KEGIATAN DAN SUB KEGIATAN	PLAFON ANGGARAN SEMENTARA (Rp)				KET
			SEBELUM PERUBAHAN	SETELAH PERUBAHAN	BERTAMBAH/BERKURANG		
1	2		3	4	5	6	
7.01.01.2.06.0004	Penyediaan Bahan Logistik Kantor		347.734.200,00	347.734.200,00	0,00	0,00	
7.01.01.2.06.0005	Penyediaan Barang Cetakan dan Penggandaan		21.316.900,00	21.316.900,00	0,00	0,00	
7.01.01.2.06.0006	Penyediaan Bahan Bacaan dan Peraturan Perundang-undangan		40.636.800,00	40.636.800,00	0,00	0,00	
7.01.01.2.07	<b>Pengadaan Barang Milik Daerah Penunjang Urusan Pemerintah Daerah</b>		<b>16.406.355,00</b>	<b>818.059.266,00</b>	<b>801.652.911,00</b>		
7.01.01.2.07.0002	Pengadaan Kendaraan Dinas Operasional atau Lapangan		0,00	614.417.112,00	614.417.112,00		
7.01.01.2.07.0005	Pengadaan Mebel		10.576.635,00	10.576.635,00	0,00	0,00	
7.01.01.2.07.0006	Pengadaan Peralatan dan Mesin Lainnya		5.829.720,00	165.315.519,00	159.485.799,00		
7.01.01.2.07.0011	Pengadaan Sarana dan Prasarana Pendukung Gedung Kantor atau Bangunan Lainnya		0,00	27.750.000,00	27.750.000,00		
7.01.01.2.08	<b>Penyediaan Jasa Penunjang Urusan Pemerintahan Daerah</b>		<b>1.101.844.260,00</b>	<b>1.103.699.760,00</b>	<b>1.855.500,00</b>		
7.01.01.2.08.0001	Penyediaan Jasa Surat Menyurat		21.057.760,00	21.057.760,00	0,00	0,00	
7.01.01.2.08.0002	Penyediaan Jasa Komunikasi, Sumber Daya Air dan Listrik		79.270.000,00	79.270.000,00	0,00	0,00	
7.01.01.2.08.0004	Penyediaan Jasa Pelayanan Umum Kantor		1.001.516.500,00	1.003.372.000,00	1.855.500,00		
7.01.01.2.09	<b>Pemeliharaan Barang Milik Daerah Penunjang Urusan Pemerintahan Daerah</b>		<b>432.698.300,00</b>	<b>482.176.300,00</b>	<b>49.478.000,00</b>		
7.01.01.2.09.0002	Penyediaan Jasa Pemeliharaan, Biaya Pemeliharaan, Pajak dan Perizinan Kendaraan Dinas Operasional atau Lapangan		354.836.300,00	404.314.300,00	49.478.000,00		
7.01.01.2.09.0006	Pemeliharaan Peralatan dan Mesin Lainnya		23.870.000,00	23.870.000,00	0,00	0,00	
7.01.01.2.09.0009	Pemeliharaan/Rehabilitasi Gedung Kantor dan Bangunan Lainnya		53.992.000,00	53.992.000,00	0,00	0,00	
7.01.00.0.00.02.0000	<b>Kecamatan Abiansemai</b>		<b>19.301.027.774,00</b>	<b>20.841.569.339,00</b>	<b>1.540.541.565,00</b>		
7.01.02	<b>PROGRAM PENYELENGGARAAN PEMERINTAHAN DAN PELAYANAN PUBLIK</b>		<b>595.445.316,00</b>	<b>590.948.016,00</b>	<b>-4.497.300,00</b>		
7.01.02.2.01	<b>Koordinasi Penyelenggaraan Kegiatan Pemerintahan di Tingkat Kecamatan</b>		<b>16.836.000,00</b>	<b>12.338.700,00</b>	<b>-4.497.300,00</b>		
7.01.02.2.01.0001	Koordinasi/Sinergi Perencanaan dan Pelaksanaan Kegiatan Pemerintahan dengan Perangkat Daerah dan Instansi Vertikal Terkait		16.836.000,00	12.338.700,00	-4.497.300,00		
7.01.02.2.04	<b>Pelaksanaan Urusan Pemerintahan yang Dilimpahkan kepada Camat</b>		<b>578.609.316,00</b>	<b>578.609.316,00</b>	<b>0,00</b>		
7.01.02.2.04.0001	Pelaksanaan Urusan Pemerintahan yang Terkait dengan Pelayanan Non Usaha		1.624.900,00	1.624.900,00	0,00	0,00	
7.01.02.2.04.0002	Pelaksanaan Urusan Pemerintahan yang terkait dengan Nonperizinan		576.984.416,00	576.984.416,00	0,00	0,00	
7.01.03	<b>PROGRAM PEMBENDAYAAN MASYARAKAT DESA DAN KELURAHAN</b>		<b>2.681.578.600,00</b>	<b>3.798.671.600,00</b>	<b>1.117.093.000,00</b>		
7.01.03.2.01	<b>Koordinasi Kegiatan Pemberdayaan Desa</b>		<b>2.664.338.000,00</b>	<b>3.781.431.000,00</b>	<b>1.117.093.000,00</b>		
7.01.03.2.01.0001	Peningkatan Partisipasi Masyarakat dalam Forum Musyawarah Perencanaan Pembangunan di Desa		32.951.900,00	32.951.900,00	0,00	0,00	
7.01.03.2.01.0002	Sinkronisasi Program Kerja dan Kegiatan Pemberdayaan Masyarakat yang Dilakukan oleh Pemerintah dan Swasta di Wilayah Kerja Kecamatan		51.086.700,00	55.582.900,00	4.496.200,00		
7.01.03.2.01.0003	Peningkatan Efektifitas Kegiatan Pemberdayaan Masyarakat di Wilayah Kecamatan		2.580.299.400,00	3.692.896.200,00	1.112.596.800,00		
7.01.03.2.03	<b>Pemberdayaan Lembaga Kemasyarakatan Tingkat Kecamatan</b>		<b>17.240.600,00</b>	<b>17.240.600,00</b>	<b>0,00</b>		
7.01.03.2.03.0004	Facilitasi Pengembangan Usaha Ekonomi Masyarakat		17.240.600,00	17.240.600,00	0,00	0,00	
7.01.04	<b>PROGRAM KOORDINASI KETENTRAMAN DAN KETERTIBAN UMUM</b>		<b>27.562.500,00</b>	<b>27.562.500,00</b>	<b>0,00</b>		
7.01.04.2.02	<b>Koordinasi Penerapan dan Penegakan Peraturan Daerah dan Peraturan Kepala Daerah</b>		<b>27.562.500,00</b>	<b>27.562.500,00</b>	<b>0,00</b>		
7.01.04.2.02.0001	Koordinasi/Sinergi dengan Perangkat Daerah yang Tugas dan Fungsinya di Bidang Penegakan Peraturan Perundang-Undangan dan/atau Kepolisian Negara Republik Indonesia		27.562.500,00	27.562.500,00	0,00	0,00	
7.01.05	<b>PROGRAM PENYELENGGARAAN URUSAN PEMERINTAHAN UMUM</b>		<b>443.114.977,00</b>	<b>443.114.977,00</b>	<b>0,00</b>		
7.01.05.2.01	<b>Penyelenggaraan Urusan Pemerintahan Umum Sesuai Penugasan Kepala Daerah</b>		<b>443.114.977,00</b>	<b>443.114.977,00</b>	<b>0,00</b>		

1	2	URUSAN PEMERINTAHAN DAERAH DAN PROGRAM, KEGIATAN DAN SUB KEGIATAN				PLAFON ANGGARAN SEMENTARA (Rp)			KET
		3	4	5	BERTAMBAH/BERKURANG				
7.01.05.2.01.0003	Pembinaan Persatuan dan Kesatuan Bangsa	375.624.377,00	375.624.377,00	0,00	0,00				
7.01.05.2.01.0008	Pelaksanaan Tugas Forum Koordinasi Pimpinan di Kecamatan	67.490.600,00	67.490.600,00	0,00	0,00				
7.01.06	<b>PROGRAM PEMBINAAN DAN PENGAWASAN PEMERINTAHAN DESA</b>	109.756.700,00	109.729.000,00	-27.700,00	-27.700,00				
7.01.06.2.01	<b>Fasilitasi, Rekomendasi dan Koordinasi Pembinaan dan Pengawasan Pemerintahan Desa</b>	109.756.700,00	109.729.000,00	-27.700,00	-27.700,00				
7.01.06.2.01.0002	Fasilitasi Administrasi Tata Pemerintahan Desa	26.656.700,00	26.656.700,00	0,00	0,00				
7.01.06.2.01.0009	Fasilitasi Sinkronisasi Perencanaan Pembangunan Daerah dengan Pembangunan Desa	83.100.000,00	83.072.300,00	-27.700,00	-27.700,00				
7.01.01	<b>PROGRAM PENUNJANG URUSAN PEMERINTAHAN DAERAH KABUPATENKOTA</b>	15.443.569.681,00	15.871.543.246,00	427.973.565,00	427.973.565,00				
7.01.01.2.01	<b>Perencanaan, Penganggaran, dan Evaluasi Kinerja Perangkat Daerah</b>	13.505.200,00	13.505.200,00	0,00	0,00				
7.01.01.2.01.0001	Penyusunan Dokumen Perencanaan Perangkat Daerah	7.930.900,00	7.930.900,00	0,00	0,00				
7.01.01.2.01.0007	Evaluasi Kinerja Perangkat Daerah	5.574.300,00	5.574.300,00	0,00	0,00				
7.01.01.2.02	<b>Administrasi Keuangan Perangkat Daerah</b>	13.519.359.567,00	13.019.359.567,00	-500.000.000,00	-500.000.000,00				
7.01.01.2.02.0001	Penyediaan Gaji dan Tunjangan ASN	13.519.359.567,00	13.019.359.567,00	-500.000.000,00	-500.000.000,00				
7.01.01.2.06	<b>Administrasi Umum Perangkat Daerah</b>	445.587.128,00	445.585.628,00	-1.500,00	-1.500,00				
7.01.01.2.06.0001	Penyediaan Komponen Instalasi Listrik/Penerangan Bangunan Kantor	768.000,00	768.000,00	0,00	0,00				
7.01.01.2.06.0004	Penyediaan Bahan Logistik Kantor	389.544.028,00	389.544.028,00	0,00	0,00				
7.01.01.2.06.0005	Penyediaan Barang Cetak dan Penggandaan	21.615.100,00	21.613.600,00	-1.500,00	-1.500,00				
7.01.01.2.06.0006	Penyediaan Bahan Bacaan dan Peraturan Perundang-undangan	33.660.000,00	33.660.000,00	0,00	0,00				
7.01.01.2.07	<b>Pengadaan Barang Milik Daerah Penunjang Urusan Pemerintah Daerah</b>	284.362.881,00	1.162.859.946,00	878.497.065,00	878.497.065,00				
7.01.01.2.07.0002	Pengadaan Kendaraan Dinas Operasional atau Lapangan	0,00	657.001.452,00	657.001.452,00	657.001.452,00				
7.01.01.2.07.0005	Pengadaan Mebel	272.888.616,00	272.888.616,00	0,00	0,00				
7.01.01.2.07.0006	Pengadaan Peralatan dan Mesin Lainnya	11.474.265,00	11.474.265,00	0,00	0,00				
7.01.01.2.07.0010	Pengadaan Sarana dan Prasarana Gedung Kantor atau Bangunan Lainnya	0,00	221.495.613,00	221.495.613,00	221.495.613,00				
7.01.01.2.08	<b>Penyediaan Jasa Penunjang Urusan Pemerintahan Daerah</b>	575.201.385,00	575.201.385,00	0,00	0,00				
7.01.01.2.08.0001	Penyediaan Jasa Surat Menyurat	27.240.073,00	27.240.073,00	0,00	0,00				
7.01.01.2.08.0002	Penyediaan Jasa Komunikasi, Sumber Daya Air dan Listrik	90.272.040,00	90.272.040,00	0,00	0,00				
7.01.01.2.08.0004	Penyediaan Jasa Pelayanan Umum Kantor	457.689.272,00	457.689.272,00	0,00	0,00				
7.01.01.2.09	<b>Pemeliharaan Barang Milik Daerah Penunjang Urusan Pemerintahan Daerah</b>	605.553.520,00	655.031.520,00	49.478.000,00	49.478.000,00				
7.01.01.2.09.0002	Penyediaan Jasa Pemeliharaan, Biaya Pemeliharaan, Pajak dan Perizinan Kendaraan Dinas Operasional atau Lapangan	348.676.020,00	398.154.020,00	49.478.000,00	49.478.000,00				
7.01.01.2.09.0006	Pemeliharaan Peralatan dan Mesin Lainnya	35.677.500,00	35.677.500,00	0,00	0,00				
7.01.01.2.09.0009	Pemeliharaan/Rehabilitasi Gedung Kantor dan Bangunan Lainnya	221.200.000,00	221.200.000,00	0,00	0,00				
7.01.0.00.0.00.03.0000	<b>Kecamatan Mengwi</b>	64.393.302.424,00	54.242.171.018,00	-10.151.131.406,00	-10.151.131.406,00				
7.01.02	<b>PROGRAM PENYELENGGARAAN PEMERINTAHAN DAN PELAYANAN PUBLIK</b>	6.675.261.614,00	6.675.780.314,00	518.700,00	518.700,00				
7.01.02.2.02	<b>Penyelenggaraan Urusan Pemerintahan yang Tidak Dilaksanakan oleh Unit Kerja Perangkat Daerah yang Ada di Kecamatan</b>	8.203.436,00	8.203.436,00	0,00	0,00				
7.01.02.2.02.0003	Peningkatan Efektifitas Pelaksanaan Pelayanan kepada Masyarakat di Wilayah Kecamatan	8.203.436,00	8.203.436,00	0,00	0,00				
7.01.02.2.04	<b>Pelaksanaan Urusan Pemerintahan yang Dilimpahkan kepada Camat</b>	6.667.058.178,00	6.667.576.878,00	518.700,00	518.700,00				

1	2	URUSAN PEMERINTAHAN DAERAH DAN PROGRAM, KEGIATAN DAN SUB KEGIATAN				PLAFON ANGGARAN SEMENTARA (Rp)			KET
		3	4	5	6				
7.01.02.2.04.0002		Pelaksanaan Urusan Pemerintahan yang terkait dengan Nonperizinan	6.667.058.178,00	6.667.576.878,00		518.700,00			
7.01.03		<b>PROGRAM PEMBERDAYAAN MASYARAKAT DESA DAN KELURAHAN</b>	<b>13.779.006.669,00</b>	<b>3.365.995.235,00</b>		<b>-10.413.011.434,00</b>			
7.01.03.2.01		<b>Koordinasi Kegiatan Pemberdayaan Desa</b>	<b>2.318.057.515,00</b>	<b>3.356.225.835,00</b>		<b>1.038.168.320,00</b>			
7.01.03.2.01.0001		Peningkatan Partisipasi Masyarakat dalam Forum Musyawarah Perencanaan Pembangunan di Desa	37.273.132,00	37.273.132,00		0,00			
7.01.03.2.01.0002		Sinkronisasi Program Kerja dan Kegiatan Pemberdayaan Masyarakat yang Dilakukan oleh Pemerintah dan Swasta di Wilayah Kerja Kecamatan	54.059.383,00	54.049.183,00		-10.200,00			
7.01.03.2.01.0003		Peningkatan Efektivitas Kegiatan Pemberdayaan Masyarakat di Wilayah Kecamatan	2.226.725.000,00	3.264.903.520,00		1.038.178.520,00			
7.01.03.2.03		<b>Pemberdayaan Lembaga Kemasyarakatan Tingkat Kecamatan</b>	<b>9.769.400,00</b>	<b>9.769.400,00</b>		<b>0,00</b>			
7.01.03.2.03.0004		Fasilitasi Pengembangan Usaha Ekonomi Masyarakat	9.769.400,00	9.769.400,00		0,00			
7.01.04		<b>PROGRAM KOORDINASI KETENTRAMAN DAN KETERTIBAN UMUM</b>	<b>742.288.684,00</b>	<b>67.156.600,00</b>		<b>-675.132.084,00</b>			
7.01.04.2.02		<b>Koordinasi Penerapan dan Penegakan Peraturan Daerah dan Peraturan Kepala Daerah</b>	<b>742.288.684,00</b>	<b>67.156.600,00</b>		<b>-675.132.084,00</b>			
7.01.04.2.02.0001		Koordinasi/Sinergi dengan Perangkat Daerah yang Tugas dan Fungsinya di Bidang Penegakan Peraturan Perundang-Undangan dan/atau Kepolisian Negara Republik Indonesia	742.288.684,00	67.156.600,00		-675.132.084,00			
7.01.05		<b>PROGRAM PENYELENGGARAAN URUSAN PEMERINTAHAN UMUM</b>	<b>543.985.581,00</b>	<b>543.985.581,00</b>		<b>0,00</b>			
7.01.05.2.01		<b>Penyelenggaraan Urusan Pemerintahan Umum Sesuai Penugasan Kepala Daerah</b>	<b>543.985.581,00</b>	<b>543.985.581,00</b>		<b>0,00</b>			
7.01.05.2.01.0003		Pembinaan Persatuan dan Kesatuan Bangsa	476.448.081,00	476.448.081,00		0,00			
7.01.05.2.01.0008		Pelaksanaan Tugas Forum Koordinasi Pimpinan di Kecamatan	67.537.500,00	67.537.500,00		0,00			
7.01.06		<b>PROGRAM PEMBINAAN DAN PENGAWASAN PEMERINTAHAN DESA</b>	<b>87.385.672,00</b>	<b>360.291.836,00</b>		<b>272.905.964,00</b>			
7.01.06.2.01		<b>Fasilitasi, Rekomendasi dan Koordinasi Pembinaan dan Pengawasan Pemerintahan Desa</b>	<b>87.385.672,00</b>	<b>360.291.836,00</b>		<b>272.905.964,00</b>			
7.01.06.2.01.0002		Fasilitasi Administrasi Tata Pemerintahan Desa	20.949.536,00	305.679.736,00		284.730.200,00			
7.01.06.2.01.0009		Fasilitasi Sinkronisasi Perencanaan Pembangunan Daerah dengan Pembangunan Desa	54.632.100,00	54.612.100,00		-20.000,00			
7.01.01		<b>PROGRAM PENUNJANG URUSAN PEMERINTAHAN DAERAH KABUPATEN/KOTA</b>	<b>42.565.374.004,00</b>	<b>43.228.961.452,00</b>		<b>663.587.448,00</b>			
7.01.01.2.01		<b>Perencanaan, Penganggaran, dan Evaluasi Kinerja Perangkat Daerah</b>	<b>14.813.788,00</b>	<b>14.813.788,00</b>		<b>0,00</b>			
7.01.01.2.01.0001		Penyusunan Dokumen Perencanaan Perangkat Daerah	9.070.484,00	9.070.484,00		0,00			
7.01.01.2.01.0007		Evaluasi Kinerja Perangkat Daerah	5.743.304,00	5.743.304,00		0,00			
7.01.01.2.02		<b>Administrasi Keuangan Perangkat Daerah</b>	<b>24.984.148.873,00</b>	<b>25.076.525.363,00</b>		<b>82.376.490,00</b>			
7.01.01.2.02.0001		Penyediaan Gaji dan Tunjangan ASN	24.984.148.873,00	25.076.525.363,00		82.376.490,00			
7.01.01.2.06		<b>Administrasi Umum Perangkat Daerah</b>	<b>1.411.700.306,00</b>	<b>1.149.283.102,00</b>		<b>-262.417.204,00</b>			
7.01.01.2.06.0001		Penyediaan Komponen Instalasi Listrik/Penerangan Bangunan Kantor	29.726.244,00	17.609.040,00		-12.117.204,00			
7.01.01.2.06.0004		Penyediaan Bahan Logistik Kantor	1.273.681.287,00	1.023.381.287,00		-250.300.000,00			
7.01.01.2.06.0005		Penyediaan Barang Cetak dan Penggandaan	35.006.135,00	35.006.135,00		0,00			
7.01.01.2.06.0006		Penyediaan Bahan Bacaan dan Peraturan Perundang-undangan	73.286.640,00	73.286.640,00		0,00			
7.01.01.2.07		<b>Pengadaan Barang Milik Daerah Penunjang Urusan Pemerintahan Daerah</b>	<b>10.691.906.009,00</b>	<b>11.873.848.369,00</b>		<b>1.181.942.360,00</b>			
7.01.01.2.07.0002		Pengadaan Kendaraan Dinas Operasional atau Lapangan	3.414.187.950,00	4.984.936.962,00		1.570.749.012,00			
7.01.01.2.07.0005		Pengadaan Mebel	1.761.381.411,00	1.736.156.111,00		-25.223.300,00			
7.01.01.2.07.0006		Pengadaan Peralatan dan Mesin Lainnya	4.751.610.745,00	3.967.596.653,00		-784.014.092,00			
7.01.01.2.07.0011		Pengadaan Sarana dan Prasarana Pendukung Gedung Kantor atau Bangunan Lainnya	764.725.903,00	1.185.156.643,00		420.430.740,00			

1	2	URUSAN PEMERINTAHAN DAERAH				KET
		DAN PROGRAM, KEGIATAN DAN SUB KEGIATAN				
		PLAFON ANGGARAN SEMENTARA (Rp)				
		SEBELUM PERUBAHAN	SETELAH PERUBAHAN	BERTAMBAH/BERKURANG		
		3	4	5	6	
<b>7.01.01.2.08</b>	<b>Penyediaan Jasa Penunjang Urusan Pemerintahan Daerah</b>	<b>2.813.844.493,00</b>	<b>3.078.066.913,00</b>	<b>264.222.420,00</b>		
7.01.01.2.08.0001	Penyediaan Jasa Surat Menyurat	62.117.949,00	70.617.949,00	8.500.000,00		
7.01.01.2.08.0002	Penyediaan Jasa Komunikasi, Sumber Daya Air dan Listrik	396.130.000,00	644.994.600,00	248.864.600,00		
7.01.01.2.08.0004	Penyediaan Jasa Pelayanan Umum Kantor	2.355.596.544,00	2.362.454.364,00	6.857.820,00		
<b>7.01.01.2.09</b>	<b>Pemeliharaan Barang Milik Daerah Penunjang Urusan Pemerintahan Daerah</b>	<b>2.638.960.535,00</b>	<b>2.036.423.917,00</b>	<b>-602.536.618,00</b>		
7.01.01.2.09.0002	Penyediaan Jasa Pemeliharaan, Biaya Pemeliharaan, Pajak dan Perizinan Kendaraan Dinas Operasional atau Lapangan	606.960.524,00	619.993.364,00	13.032.840,00		
7.01.01.2.09.0006	Pemeliharaan Peralatan dan Mesin Lainnya	50.420.000,00	49.292.500,00	-1.127.500,00		
7.01.01.2.09.0009	Pemeliharaan/Rehabilitasi Gedung Kantor dan Bangunan Lainnya	1.981.580.011,00	1.367.138.053,00	-614.441.958,00		
<b>7.01.0.00.0.00.03.1001</b>	<b>Kelurahan Kapal</b>	<b>0,00</b>	<b>10.415.868.726,00</b>	<b>10.415.868.726,00</b>		
<b>7.01.03</b>	<b>PROGRAM PEMBERDAYAAN MASYARAKAT DESA DAN KELURAHAN</b>	<b>0,00</b>	<b>10.415.868.726,00</b>	<b>10.415.868.726,00</b>		
<b>7.01.03.2.02</b>	<b>Kegiatan Pemberdayaan Kelurahan</b>	<b>0,00</b>	<b>10.415.868.726,00</b>	<b>10.415.868.726,00</b>		
7.01.03.2.02.0001	Peningkatan Partisipasi Masyarakat dalam Forum Musyawarah Perencanaan Pembangunan di Kelurahan	0,00	13.366.700,00	13.366.700,00		
7.01.03.2.02.0002	Pembangunan Sarana dan Prasarana Kelurahan	0,00	4.926.897.522,00	4.926.897.522,00		
7.01.03.2.02.0003	Pemberdayaan Masyarakat di Kelurahan	0,00	5.475.604.504,00	5.475.604.504,00		
<b>7.01.0.00.0.00.03.1002</b>	<b>Kelurahan Sempidi</b>	<b>0,00</b>	<b>2.470.297.518,00</b>	<b>2.470.297.518,00</b>		
7.01.03.2.02.0001	Peningkatan Partisipasi Masyarakat dalam Forum Musyawarah Perencanaan Pembangunan di Kelurahan	0,00	13.196.500,00	13.196.500,00		
7.01.03.2.02.0002	Pembangunan Sarana dan Prasarana Kelurahan	0,00	652.454.485,00	652.454.485,00		
7.01.03.2.02.0003	Pemberdayaan Masyarakat di Kelurahan	0,00	1.804.646.533,00	1.804.646.533,00		
<b>7.01.0.00.0.00.03.1003</b>	<b>Kelurahan Abianbase</b>	<b>0,00</b>	<b>2.571.244.454,00</b>	<b>2.571.244.454,00</b>		
7.01.03.2.02.0001	Peningkatan Partisipasi Masyarakat dalam Forum Musyawarah Perencanaan Pembangunan di Kelurahan	0,00	10.566.700,00	10.566.700,00		
7.01.03.2.02.0003	Pemberdayaan Masyarakat di Kelurahan	0,00	2.560.677.754,00	2.560.677.754,00		
<b>7.01.0.00.0.00.03.1004</b>	<b>Kelurahan Sading</b>	<b>0,00</b>	<b>2.365.632.234,00</b>	<b>2.365.632.234,00</b>		
7.01.03.2.02.0001	Peningkatan Partisipasi Masyarakat dalam Forum Musyawarah Perencanaan Pembangunan di Kelurahan	0,00	11.116.700,00	11.116.700,00		
7.01.03.2.02.0002	Pembangunan Sarana dan Prasarana Kelurahan	0,00	98.578.500,00	98.578.500,00		
7.01.03.2.02.0003	Pemberdayaan Masyarakat di Kelurahan	0,00	2.255.937.034,00	2.255.937.034,00		
<b>7.01.0.00.0.00.03.1005</b>	<b>Kelurahan Lukluk</b>	<b>0,00</b>	<b>1.304.235.777,00</b>	<b>1.304.235.777,00</b>		
7.01.03.2.02.0001	Peningkatan Partisipasi Masyarakat dalam Forum Musyawarah Perencanaan Pembangunan di Kelurahan	0,00	10.116.700,00	10.116.700,00		
7.01.03.2.02.0003	Pemberdayaan Masyarakat di Kelurahan	0,00	1.294.119.077,00	1.294.119.077,00		
<b>7.01.0.00.0.00.04.0000</b>	<b>Kecamatan Kuta Utara</b>	<b>38.604.341.022,00</b>	<b>37.531.379.503,00</b>	<b>-1.072.961.519,00</b>		
<b>7.01.02</b>	<b>PROGRAM PENYELENGGARAAN PEMERINTAHAN DAN PELAYANAN PUBLIK</b>	<b>6.135.744.733,00</b>	<b>6.085.764.907,00</b>	<b>-49.979.826,00</b>		
<b>7.01.02.2.01</b>	<b>Koordinasi Penyelenggaraan Kegiatan Pemerintahan di Tingkat Kecamatan</b>	<b>22.127.500,00</b>	<b>22.127.500,00</b>	<b>0,00</b>		
7.01.02.2.01.0001	Koordinasi/Sinergi Perencanaan dan Pelaksanaan Kegiatan Pemerintahan dengan Perangkat Daerah dan Instansi Vertikal Terkait	22.127.500,00	22.127.500,00	0,00		
<b>7.01.02.2.02</b>	<b>Penyenggaraan Urusan Pemerintahan yang Tidak Dilaksanakan oleh Unit Kerja Perangkat Daerah yang Ada di Kecamatan</b>	<b>734.104.314,00</b>	<b>735.217.614,00</b>	<b>1.113.300,00</b>		
7.01.02.2.02.0003	Peningkatan Efektifitas Pelaksanaan Pelayanan kepada Masyarakat di Wilayah Kecamatan	734.104.314,00	735.217.614,00	1.113.300,00		
<b>7.01.02.2.04</b>	<b>Pelaksanaan Urusan Pemerintahan yang Dilimpahkan kepada Camat</b>	<b>5.379.512.919,00</b>	<b>5.328.419.793,00</b>	<b>-51.093.126,00</b>		

1	2	URUSAN PEMERINTAHAN DAERAH				KET
		DAN PROGRAM, KEGIATAN DAN SUB KEGIATAN				
		PLAFON ANGGARAN SEMENTARA (Rp)				
		SEBELUM PERUBAHAN	SETELAH PERUBAHAN	5	BERTAMBAH/BERKURANG	
		3	4			6
7.01.02.2.04.0002	Pelaksanaan Urusan Pemerintahan yang terkait dengan Nonperizinan	5.379.512.919,00	5.328.419.793,00		-51.093.126,00	
7.01.03	<b>PROGRAM PEMBERDAYAAN MASYARAKAT DESA DAN KELURAHAN</b>	6.107.360.284,00	3.308.870.740,00		-2.798.489.544,00	
7.01.03.2.01	<b>Koordinasi Kegiatan Pemberdayaan Desa</b>	2.599.334.457,00	3.298.404.909,00		699.070.452,00	
7.01.03.2.01.0001	Peningkatan Partisipasi Masyarakat dalam Forum Musyawarah Perencanaan Pembangunan di Desa	47.473.818,00	47.473.818,00		0,00	
7.01.03.2.01.0002	Sinkronisasi Program Kerja dan Kegiatan Pemberdayaan Masyarakat yang Dilakukan oleh Pemerintah dan Swasta di Wilayah Kerja Kecamatan	47.080.958,00	47.080.958,00		0,00	
7.01.03.2.01.0003	Peningkatan Efektivitas Kegiatan Pemberdayaan Masyarakat di Wilayah Kecamatan	2.504.779.681,00	3.203.850.133,00		699.070.452,00	
7.01.03.2.03	<b>Pemberdayaan Lembaga Kemasyarakatan Tingkat Kecamatan</b>	10.465.831,00	10.465.831,00		0,00	
7.01.03.2.03.0004	Fasilitasi Pengembangan Usaha Ekonomi Masyarakat	10.465.831,00	10.465.831,00		0,00	
7.01.04	<b>PROGRAM KOORDINASI KETENTRAMAN DAN KETERTIBAN UMUM</b>	71.871.942,00	71.871.942,00		0,00	
7.01.04.2.02	<b>Koordinasi Penerapan dan Penegakan Peraturan Daerah dan Peraturan Kepala Daerah</b>	71.871.942,00	71.871.942,00		0,00	
7.01.04.2.02.0001	Koordinasi/Sinergi dengan Perangkat Daerah yang Tugas dan Fungsinya di Bidang Penegakan Peraturan Perundang-Undangan dan/atau Kepolisian Negara Republik Indonesia	71.871.942,00	71.871.942,00		0,00	
7.01.05	<b>PROGRAM PENYELENGGARAAN URUSAN PEMERINTAHAN UMUM</b>	526.871.581,00	477.671.581,00		-49.200.000,00	
7.01.05.2.01	<b>Penyelenggaraan Urusan Pemerintahan Umum Sesuai Penugasan Kepala Daerah</b>	526.871.581,00	477.671.581,00		-49.200.000,00	
7.01.05.2.01.0003	Pembinaan Persatuan dan Kesatuan Bangsa	420.523.066,00	420.523.066,00		0,00	
7.01.05.2.01.0008	Pelaksanaan Tugas Forum Koordinasi Pimpinan di Kecamatan	106.348.515,00	57.148.515,00		-49.200.000,00	
7.01.06	<b>PROGRAM PEMBINAAN DAN PENGAWASAN PEMERINTAHAN DESA</b>	838.647.150,00	838.647.150,00		0,00	
7.01.06.2.01	<b>Fasilitasi, Rekomendasi dan Koordinasi Pembinaan dan Pengawasan Pemerintahan Desa</b>	838.647.150,00	838.647.150,00		0,00	
7.01.06.2.01.0002	Fasilitasi Administrasi Tata Pemerintahan Desa	801.928.050,00	801.928.050,00		0,00	
7.01.06.2.01.0008	Rekomendasi Peningkatan dan Pemberhentian Perangkat Desa	13.160.800,00	13.160.800,00		0,00	
7.01.06.2.01.0009	Fasilitasi Sinkronisasi Perencanaan Pembangunan Daerah dengan Pembangunan Desa	23.558.300,00	23.558.300,00		0,00	
7.01.01	<b>PROGRAM PENUNJANG URUSAN PEMERINTAHAN DAERAH KABUPATEN/KOTA</b>	24.923.845.332,00	26.748.553.183,00		1.824.707.851,00	
7.01.01.2.01	<b>Perencanaan, Penganggaran, dan Evaluasi Kinerja Perangkat Daerah</b>	150.869.013,00	150.905.553,00		36.540,00	
7.01.01.2.01.0001	Penyusunan Dokumen Perencanaan Perangkat Daerah	140.966.015,00	141.002.555,00		36.540,00	
7.01.01.2.01.0007	Evaluasi Kinerja Perangkat Daerah	9.902.998,00	9.902.998,00		0,00	
7.01.01.2.02	<b>Administrasi Keuangan Perangkat Daerah</b>	17.469.206.161,00	18.106.441.036,00		637.234.875,00	
7.01.01.2.02.0001	Penyediaan Gaji dan Tunjangan ASN	17.469.206.161,00	18.106.441.036,00		637.234.875,00	
7.01.01.2.06	<b>Administrasi Umum Perangkat Daerah</b>	828.349.676,00	856.742.586,00		28.392.910,00	
7.01.01.2.06.0001	Penyediaan Komponen Instalasi Listrik/Penerangan Bangunan Kantor	3.972.690,00	11.721.600,00		7.748.910,00	
7.01.01.2.06.0004	Penyediaan Bahan Logistik Kantor	725.895.500,00	746.539.500,00		20.644.000,00	
7.01.01.2.06.0005	Penyediaan Barang Cetak dan Penggandaan	40.295.866,00	40.295.866,00		0,00	
7.01.01.2.06.0006	Penyediaan Bahan Bacaan dan Peraturan Perundang-undangan	58.185.600,00	58.185.600,00		0,00	
7.01.01.2.07	<b>Pengadaan Barang Milik Daerah Penunjang Urusan Pemerintahan Daerah</b>	4.415.233.992,00	5.432.578.484,00		1.017.344.492,00	
7.01.01.2.07.0002	Pengadaan Kendaraan Dinas Operasional atau Lapangan	2.116.422.570,00	3.639.275.082,00		1.522.852.512,00	
7.01.01.2.07.0005	Pengadaan Mebel	151.890.846,00	375.671.453,00		223.780.607,00	
7.01.01.2.07.0006	Pengadaan Peralatan dan Mesin Lainnya	1.523.765.376,00	1.417.631.949,00		-106.133.427,00	

		URUSAN PEMERINTAHAN DAERAH				KET
		DAN PROGRAM, KEGIATAN DAN SUB KEGIATAN				
1	2	PLAFON ANGGARAN SEMENTARA (Rp)			5	6
		SEBELUM PERUBAHAN	SETELAH PERUBAHAN	BERTAMBAH/BERKURANG		
7.01.01.2.08	Penyediaan Jasa Penunjang Urusan Pemerintahan Daerah	1.100.627.706,00	1.249.744.770,00	149.117.064,00		
7.01.01.2.08.0001	Penyediaan Jasa Surat Menyurat	61.480.955,00	61.480.955,00	0,00		
7.01.01.2.08.0002	Penyediaan Jasa Komunikasi, Sumber Daya Air dan Listrik	279.740.316,00	423.886.500,00	144.146.184,00		
7.01.01.2.08.0004	Penyediaan Jasa Pelayanan Umum Kantor	759.406.435,00	764.377.315,00	4.970.880,00		
7.01.01.2.09	Pemeliharaan Barang Milik Daerah Penunjang Urusan Pemerintahan Daerah	959.558.784,00	952.140.754,00	-7.418.030,00		
7.01.01.2.09.0001	Penyediaan Jasa Pemeliharaan, Biaya Pemeliharaan, dan Pajak Kendaraan Perorangan Dinas atau Kendaraan Dinas Jabatan	124.425.320,00	124.425.320,00	0,00		
7.01.01.2.09.0002	Penyediaan Jasa Pemeliharaan, Biaya Pemeliharaan, Pajak dan Perizinan Kendaraan Dinas Operasional atau Lapangan	424.267.852,00	445.682.072,00	21.414.220,00		
7.01.01.2.09.0006	Pemeliharaan Peralatan dan Mesin Lainnya	87.700.212,00	87.700.212,00	0,00		
7.01.01.2.09.0010	Pemeliharaan/Rehabilitasi Sarana dan Prasarana Gedung Kantor atau Bangunan Lainnya	323.165.400,00	294.333.150,00	-28.832.250,00		
7.01.0.00.0.00.04.1001	Kelurahan Kerobokan Kelod	0,00	1.587.665.076,00	1.587.665.076,00		
7.01.03	PROGRAM PEMBERDAYAAN MASYARAKAT DESA DAN KELURAHAN	0,00	1.587.665.076,00	1.587.665.076,00		
7.01.03.2.02	Kegiatan Pemberdayaan Kelurahan	0,00	1.587.665.076,00	1.587.665.076,00		
7.01.03.2.02.0001	Peningkatan Partisipasi Masyarakat dalam Forum Musyawarah Perencanaan Pembangunan di Kelurahan	0,00	6.919.744,00	6.919.744,00		
7.01.03.2.02.0002	Pembangunan Sarana dan Prasarana Kelurahan	0,00	344.918.625,00	344.918.625,00		
7.01.03.2.02.0003	Pemberdayaan Masyarakat di Kelurahan	0,00	1.235.826.707,00	1.235.826.707,00		
7.01.0.00.0.00.04.1002	Kelurahan Kerobokan Kaja	0,00	1.349.472.127,00	1.349.472.127,00		
7.01.03.2.02.0001	Peningkatan Partisipasi Masyarakat dalam Forum Musyawarah Perencanaan Pembangunan di Kelurahan	0,00	6.722.139,00	6.722.139,00		
7.01.03.2.02.0002	Pembangunan Sarana dan Prasarana Kelurahan	0,00	498.479.915,00	498.479.915,00		
7.01.03.2.02.0003	Pemberdayaan Masyarakat di Kelurahan	0,00	844.270.073,00	844.270.073,00		
7.01.0.00.0.00.04.1003	Kelurahan Kerobokan	0,00	1.810.138.638,00	1.810.138.638,00		
7.01.03.2.02.0001	Peningkatan Partisipasi Masyarakat dalam Forum Musyawarah Perencanaan Pembangunan di Kelurahan	0,00	6.434.768,00	6.434.768,00		
7.01.03.2.02.0002	Pembangunan Sarana dan Prasarana Kelurahan	0,00	459.391.815,00	459.391.815,00		
7.01.03.2.02.0003	Pemberdayaan Masyarakat di Kelurahan	0,00	1.344.312.055,00	1.344.312.055,00		
7.01.0.00.0.00.05.0000	Kecamatan Kuta	52.840.618.569,00	46.208.097.310,00	-6.632.521.259,00		
7.01.02	PROGRAM PENYELENGGARAAN PEMERINTAHAN DAN PELAYANAN PUBLIK	4.690.141.136,00	4.694.123.261,00	3.982.125,00		
7.01.02.2.02	Penyelenggaraan Urusan Pemerintahan yang Tidak Dilaksanakan oleh Unit Kerja Perangkat Daerah yang Ada di Kecamatan	1.136.441.652,00	1.136.441.652,00	0,00		
7.01.02.2.02.0002	Fasilitasi Percepatan Pencapaian Standar Pelayanan Minimal di Wilayah Kecamatan	1.065.975.300,00	1.065.975.300,00	0,00		
7.01.02.2.02.0003	Peningkatan Efektifitas Pelaksanaan Pelayanan kepada Masyarakat di Wilayah Kecamatan	70.466.352,00	70.466.352,00	0,00		
7.01.02.2.04	Pelaksanaan Urusan Pemerintahan yang Dihimpahkan kepada Camat	3.553.699.484,00	3.557.681.609,00	3.982.125,00		
7.01.02.2.04.0002	Pelaksanaan Urusan Pemerintahan yang terkait dengan Nonperizinan	3.553.699.484,00	3.557.681.609,00	3.982.125,00		
7.01.03	PROGRAM PEMBERDAYAAN MASYARAKAT DESA DAN KELURAHAN	10.343.015.849,00	4.084.531.560,00	-6.258.484.289,00		
7.01.03.2.01	Koordinasi Kegiatan Pemberdayaan Desa	2.523.873.360,00	2.850.719.960,00	326.846.600,00		
7.01.03.2.01.0001	Peningkatan Partisipasi Masyarakat dalam Forum Musyawarah Perencanaan Pembangunan di Desa	23.456.700,00	23.456.700,00	0,00		
7.01.03.2.01.0002	Sinkronisasi Program Kerja dan Kegiatan Pemberdayaan Masyarakat yang Dilakukan oleh Pemerintah dan Swasta di Wilayah Kerja Kecamatan	23.636.000,00	23.636.000,00	0,00		
7.01.03.2.01.0003	Peningkatan Efektifitas Kegiatan Pemberdayaan Masyarakat di Wilayah Kecamatan	2.476.780.660,00	2.803.627.260,00	326.846.600,00		

1	2	URUSAN PEMERINTAHAN DAERAH DAN PROGRAM, KEGIATAN DAN SUB KEGIATAN				PLAFON ANGGARAN SEMENTARA (Rp)			KET
		3	4	5	BERTAMBAH/BERKURANG				
7.01.03.2.02	Kegiatan Pemberdayaan Kelurahan	7.798.834.389,00	1.213.503.500,00		-6.585.330.889,00				
7.01.03.2.02.0003	Pemberdayaan Masyarakat di Kelurahan	5.469.664.289,00	1.213.503.500,00		-4.256.160.789,00				
7.01.03.2.03	Pemberdayaan Lembaga Kemasyarakatan Tingkat Kecamatan	20.308.100,00	20.308.100,00		0,00				
7.01.03.2.03.0004	Fasilitasi Pengembangan Usaha Ekonomi Masyarakat	20.308.100,00	20.308.100,00		0,00				
7.01.04	PROGRAM KOORDINASI KETENTRAMAN DAN KETERTIBAN UMUM	893.899.400,00	98.906.400,00		-734.993.000,00				
7.01.04.2.01	Koordinasi Upaya Penyelenggaraan Ketenteraman dan Ketertiban Umum	893.899.400,00	98.906.400,00		-734.993.000,00				
7.01.04.2.01.0001	Sinergitas dengan Kepolisian Negara Republik Indonesia, Tentara Nasional Indonesia dan Instansi Vertikal di Wilayah Kecamatan	893.899.400,00	98.906.400,00		-734.993.000,00				
7.01.05	PROGRAM PENYELENGGARAAN URUSAN PEMERINTAHAN UMUM	274.272.600,00	274.272.600,00		0,00				
7.01.05.2.01	Penyelenggaraan Urusan Pemerintahan Umum Sesuai Penugasan Kepala Daerah	274.272.600,00	274.272.600,00		0,00				
7.01.05.2.01.0003	Pembinaan Persatuan dan Kesatuan Bangsa	219.961.400,00	219.961.400,00		0,00				
7.01.05.2.01.0008	Pelaksanaan Tugas Forum Koordinasi Pimpinan di Kecamatan	54.311.200,00	54.311.200,00		0,00				
7.01.01	PROGRAM PENUNJANG URUSAN PEMERINTAHAN DAERAH KABUPATEN/KOTA	36.699.289.584,00	37.056.263.489,00		356.973.905,00				
7.01.01.2.01	Perencanaan, Penganggaran, dan Evaluasi Kinerja Perangkat Daerah	11.269.600,00	13.384.000,00		2.114.400,00				
7.01.01.2.01.0001	Penyusunan Dokumen Perencanaan Perangkat Daerah	6.445.100,00	7.403.800,00		958.700,00				
7.01.01.2.01.0007	Evaluasi Kinerja Perangkat Daerah	4.824.500,00	5.980.200,00		1.155.700,00				
7.01.01.2.02	Administrasi Keuangan Perangkat Daerah	19.319.658.741,00	18.696.717.767,00		-622.940.974,00				
7.01.01.2.02.0001	Penyediaan Gaji dan Tunjangan ASN	19.319.658.741,00	18.696.717.767,00		-622.940.974,00				
7.01.01.2.06	Administrasi Umum Perangkat Daerah	1.626.594.000,00	1.257.455.800,00		-369.138.200,00				
7.01.01.2.06.0001	Penyediaan Komponen Instalasi Listrik/Penerangan Bangunan Kantor	347.765.900,00	19.852.500,00		-327.913.400,00				
7.01.01.2.06.0004	Penyediaan Bahan Logistik Kantor	1.077.828.200,00	1.036.603.400,00		-41.224.800,00				
7.01.01.2.06.0005	Penyediaan Barang Cetak dan Penggandaan	54.934.700,00	54.934.700,00		0,00				
7.01.01.2.06.0006	Penyediaan Bahan Bacaan dan Peraturan Perundang-undangan	108.031.200,00	108.031.200,00		0,00				
7.01.01.2.06.0009	Penyelenggaraan Rapat Koordinasi dan Konsultasi SKPD	38.034.000,00	38.034.000,00		0,00				
7.01.01.2.07	Pengadaan Barang Milik Daerah Penunjang Urusan Pemerintah Daerah	8.332.160.611,00	9.949.755.417,00		1.617.594.806,00				
7.01.01.2.07.0002	Pengadaan Kendaraan Dinas Operasional atau Lapangan	4.395.854.450,00	5.137.848.733,00		741.994.283,00				
7.01.01.2.07.0005	Pengadaan Mebel	867.265.200,00	1.307.746.500,00		440.481.300,00				
7.01.01.2.07.0006	Pengadaan Peralatan dan Mesin Lainnya	2.569.540.961,00	3.004.660.184,00		435.119.223,00				
7.01.01.2.07.0011	Pengadaan Sarana dan Prasarana Pendukung Gedung Kantor atau Bangunan Lainnya	499.500.000,00	499.500.000,00		0,00				
7.01.01.2.08	Penyediaan Jasa Penunjang Urusan Pemerintahan Daerah	2.830.702.332,00	1.960.881.716,00		-869.820.616,00				
7.01.01.2.08.0001	Penyediaan Jasa Surat Menyurat	124.662.400,00	109.053.600,00		-15.608.800,00				
7.01.01.2.08.0002	Penyediaan Jasa Komunikasi, Sumber Daya Air dan Listrik	465.378.900,00	465.378.900,00		0,00				
7.01.01.2.08.0004	Penyediaan Jasa Pelayanan Umum Kantor	2.240.661.032,00	1.386.449.216,00		-854.211.816,00				
7.01.01.2.09	Pemeliharaan Barang Milik Daerah Penunjang Urusan Pemerintahan Daerah	4.578.904.300,00	5.178.068.789,00		599.164.489,00				
7.01.01.2.09.0001	Penyediaan Jasa Pemeliharaan, Biaya Pemeliharaan, dan Pajak Kendaraan Dinas atau Kendaraan Dinas Jabatan	120.677.200,00	122.377.200,00		1.700.000,00				
7.01.01.2.09.0002	Penyediaan Jasa Pemeliharaan, Biaya Pemeliharaan, Pajak dan Perizinan Kendaraan Dinas Operasional atau Lapangan	620.640.700,00	874.502.296,00		253.861.596,00				



1	2	URUSAN PEMERINTAHAN DAERAH DAN PROGRAM, KEGIATAN DAN SUB KEGIATAN				PLAFON ANGGARAN SEMENTARA (Rp)			KET
		3	4	5	6				
7.01.01.2.09.0006	Pemeliharaan Peralatan dan Mesin Lainnya	262.764.400,00	262.764.400,00	0,00	0,00				
7.01.01.2.09.0009	Pemeliharaan/Rehabilitasi Gedung Kantor dan Bangunan Lainnya	3.574.822.000,00	3.918.424.893,00	343.602.893,00	343.602.893,00				
7.01.0.00.0.00.05.1001	Kelurahan Tuban	0,00	1.559.197.430,00	1.559.197.430,00	1.559.197.430,00				
7.01.03	<b>PROGRAM PEMBERDAYAAN MASYARAKAT DESA DAN KELURAHAN</b>	0,00	1.559.197.430,00	1.559.197.430,00	1.559.197.430,00				
7.01.03.2.02	<b>Kegiatan Pemberdayaan Kelurahan</b>	0,00	1.559.197.430,00	1.559.197.430,00	1.559.197.430,00				
7.01.03.2.02.0001	Peningkatan Partisipasi Masyarakat dalam Forum Musyawarah Perencanaan Pembangunan di Kelurahan	0,00	6.865.800,00	6.865.800,00	6.865.800,00				
7.01.03.2.02.0002	Pembangunan Sarana dan Prasarana Kelurahan	0,00	285.874.000,00	285.874.000,00	285.874.000,00				
7.01.03.2.02.0003	Pemberdayaan Masyarakat di Kelurahan	0,00	1.266.457.630,00	1.266.457.630,00	1.266.457.630,00				
7.01.0.00.0.00.05.1002	<b>Kelurahan Kuta</b>	0,00	2.878.891.600,00	2.878.891.600,00	2.878.891.600,00				
7.01.03.2.02.0001	Peningkatan Partisipasi Masyarakat dalam Forum Musyawarah Perencanaan Pembangunan di Kelurahan	0,00	6.865.800,00	6.865.800,00	6.865.800,00				
7.01.03.2.02.0002	Pembangunan Sarana dan Prasarana Kelurahan	0,00	968.296.900,00	968.296.900,00	968.296.900,00				
7.01.03.2.02.0003	Pemberdayaan Masyarakat di Kelurahan	0,00	1.903.728.900,00	1.903.728.900,00	1.903.728.900,00				
7.01.0.00.0.00.05.1003	<b>Kelurahan Kedonganan</b>	0,00	2.591.344.030,00	2.591.344.030,00	2.591.344.030,00				
7.01.03.2.02.0001	Peningkatan Partisipasi Masyarakat dalam Forum Musyawarah Perencanaan Pembangunan di Kelurahan	0,00	6.865.800,00	6.865.800,00	6.865.800,00				
7.01.03.2.02.0002	Pembangunan Sarana dan Prasarana Kelurahan	0,00	640.348.200,00	640.348.200,00	640.348.200,00				
7.01.03.2.02.0003	Pemberdayaan Masyarakat di Kelurahan	0,00	1.944.130.030,00	1.944.130.030,00	1.944.130.030,00				
7.01.0.00.0.00.05.1004	<b>Kelurahan Legian</b>	0,00	2.213.476.930,00	2.213.476.930,00	2.213.476.930,00				
7.01.03.2.02.0001	Peningkatan Partisipasi Masyarakat dalam Forum Musyawarah Perencanaan Pembangunan di Kelurahan	0,00	6.865.800,00	6.865.800,00	6.865.800,00				
7.01.03.2.02.0002	Pembangunan Sarana dan Prasarana Kelurahan	0,00	743.794.100,00	743.794.100,00	743.794.100,00				
7.01.03.2.02.0003	Pemberdayaan Masyarakat di Kelurahan	0,00	1.462.817.030,00	1.462.817.030,00	1.462.817.030,00				
7.01.0.00.0.00.05.1005	<b>Kelurahan Seminyak</b>	0,00	319.889.700,00	319.889.700,00	319.889.700,00				
7.01.03.2.02.0001	Peningkatan Partisipasi Masyarakat dalam Forum Musyawarah Perencanaan Pembangunan di Kelurahan	0,00	6.865.800,00	6.865.800,00	6.865.800,00				
7.01.03.2.02.0002	Pembangunan Sarana dan Prasarana Kelurahan	0,00	48.532.700,00	48.532.700,00	48.532.700,00				
7.01.03.2.02.0003	Pemberdayaan Masyarakat di Kelurahan	0,00	264.491.200,00	264.491.200,00	264.491.200,00				
7.01.0.00.0.00.06.0000	<b>Kecamatan Kuta Selatan</b>	35.745.135.794,00	38.647.486.889,00	2.902.351.095,00	2.902.351.095,00				
7.01.02	<b>PROGRAM PENYELENGGARAAN PEMERINTAHAN DAN PELAYANAN PUBLIK</b>	5.867.502.324,00	5.649.613.679,00	-217.888.645,00	-217.888.645,00				
7.01.02.2.01	<b>Koordinasi Penyelenggaraan Kegiatan Pemerintahan di Tingkat Kecamatan</b>	11.132.100,00	11.132.100,00	0,00	0,00				
7.01.02.2.01.0002	Peningkatan Efektifitas Kegiatan Pemerintahan di Tingkat Kecamatan	11.132.100,00	11.132.100,00	0,00	0,00				
7.01.02.2.02	<b>Penyelenggaraan Urusan Pemerintahan yang Tidak Dilaksanakan oleh Unit Kerja Perangkat Daerah yang Ada di Kecamatan</b>	625.688.480,00	633.276.527,00	7.588.047,00	7.588.047,00				
7.01.02.2.02.0003	Peningkatan Efektifitas Pelaksanaan Pelayanan kepada Masyarakat di Wilayah Kecamatan	625.688.480,00	633.276.527,00	7.588.047,00	7.588.047,00				
7.01.02.2.04	<b>Pelaksanaan Urusan Pemerintahan yang Dilimpahkan kepada Camat</b>	5.230.681.744,00	5.005.205.052,00	-225.476.692,00	-225.476.692,00				
7.01.02.2.04.0003	Pelaksanaan Urusan Pemerintahan yang Terkait dengan Kewenangan Lain yang Dilimpahkan	5.230.681.744,00	5.005.205.052,00	-225.476.692,00	-225.476.692,00				
7.01.03	<b>PROGRAM PEMBERDAYAAN MASYARAKAT DESA DAN KELURAHAN</b>	5.447.307.784,00	6.420.213.011,00	972.905.227,00	972.905.227,00				
7.01.03.2.01	<b>Koordinasi Kegiatan Pemberdayaan Desa</b>	2.791.377.061,00	5.466.931.311,00	2.675.554.250,00	2.675.554.250,00				
7.01.03.2.01.0001	Peningkatan Partisipasi Masyarakat dalam Forum Musyawarah Perencanaan Pembangunan di Desa	35.438.775,00	35.438.775,00	0,00	0,00				

1	2	URUSAN PEMERINTAHAN DAERAH DAN PROGRAM, KEGIATAN DAN SUB KEGIATAN	PLAFON ANGGARAN SEMENTARA (Rp)					KET
			3	4	5	BERTAMBAH/BERKURANG		
			SEBELUM PERUBAHAN	SETELAH PERUBAHAN				
7.01.03.2.01.0002		Sinkronisasi Program Kerja dan Kegiatan Pemberdayaan Masyarakat yang Dilakukan oleh Pemerintah dan Swasta di Wilayah Kerja Kecamatan	999.400,00	999.400,00		0,00		
7.01.03.2.01.0003		Peningkatan Efektivitas Kegiatan Pemberdayaan Masyarakat di Wilayah Kecamatan	2.754.938.886,00	5.430.493.136,00		2.675.554.250,00		
7.01.03.2.03		<b>Pemberdayaan Lembaga Kemasyarakatan Tingkat Kecamatan</b>	<b>138.825.900,00</b>	<b>953.281.700,00</b>		<b>814.455.800,00</b>		
7.01.03.2.03.0004		Fasilitasi Pengembangan Usaha Ekonomi Masyarakat	138.825.900,00	953.281.700,00		814.455.800,00		
7.01.04		<b>PROGRAM KOORDINASI KETENTRAMAN DAN KETERTIBAN UMUM</b>	<b>1.172.674.630,00</b>	<b>419.756.480,00</b>		<b>-752.918.150,00</b>		
7.01.04.2.01		<b>Koordinasi Upaya Penyelenggaraan Ketenteraman dan Keterlibatan Umum</b>	<b>1.172.674.630,00</b>	<b>419.756.480,00</b>		<b>-752.918.150,00</b>		
7.01.04.2.01.0001		Sinergitas dengan Kepolisian Negara Republik Indonesia, Tentara Nasional Indonesia dan Instansi Vertikal di Wilayah Kecamatan	1.172.674.630,00	419.756.480,00		-752.918.150,00		
7.01.05		<b>PROGRAM PENYELENGGARAAN URUSAN PEMERINTAHAN UMUM</b>	<b>405.135.010,00</b>	<b>376.335.010,00</b>		<b>-28.800.000,00</b>		
7.01.05.2.01		<b>Penyelenggaraan Urusan Pemerintahan Umum Sesuai Penugasan Kepala Daerah</b>	<b>405.135.010,00</b>	<b>376.335.010,00</b>		<b>-28.800.000,00</b>		
7.01.05.2.01.0003		Pembinaan Persatuan dan Kesatuan Bangsa	308.761.010,00	308.761.010,00		0,00		
7.01.05.2.01.0008		Pelaksanaan Tugas Forum Koordinasi Pimpinan di Kecamatan	96.374.000,00	67.574.000,00		-28.800.000,00		
7.01.06		<b>PROGRAM PEMBINAAN DAN PENGAWASAN PEMERINTAHAN DESA</b>	<b>310.784.991,00</b>	<b>874.429.939,00</b>		<b>563.644.948,00</b>		
7.01.06.2.01		<b>Fasilitasi, Rekomendasi dan Koordinasi Pembinaan dan Pengawasan Pemerintahan Desa</b>	<b>310.784.991,00</b>	<b>874.429.939,00</b>		<b>563.644.948,00</b>		
7.01.06.2.01.0002		Fasilitasi Administrasi Tata Pemerintahan Desa	280.040.691,00	843.685.639,00		563.644.948,00		
7.01.06.2.01.0008		Rekomendasi Pengangkatan dan Pemberhentian Perangkat Desa	7.014.700,00	7.014.700,00		0,00		
7.01.06.2.01.0009		Fasilitasi Sinkronisasi Perencanaan Pembangunan Daerah dengan Pembangunan Desa	23.729.600,00	23.729.600,00		0,00		
7.01.01		<b>PROGRAM PENUNJANG URUSAN PEMERINTAHAN DAERAH KABUPATEN/KOTA</b>	<b>22.541.731.055,00</b>	<b>24.907.138.770,00</b>		<b>2.365.407.715,00</b>		
7.01.01.2.01		<b>Perencanaan, Penganggaran, dan Evaluasi Kinerja Perangkat Daerah</b>	<b>15.667.300,00</b>	<b>662.484.300,00</b>		<b>646.817.000,00</b>		
7.01.01.2.01.0001		Penyusunan Dokumen Perencanaan Perangkat Daerah	10.393.800,00	10.393.800,00		0,00		
7.01.01.2.01.0007		Evaluasi Kinerja Perangkat Daerah	5.273.500,00	652.090.500,00		646.817.000,00		
7.01.01.2.02		<b>Administrasi Keuangan Perangkat Daerah</b>	<b>15.394.231.450,00</b>	<b>14.247.378.222,00</b>		<b>-1.146.853.228,00</b>		
7.01.01.2.02.0001		Penyediaan Gaji dan Tunjangan ASN	15.394.231.450,00	14.247.378.222,00		-1.146.853.228,00		
7.01.01.2.06		<b>Administrasi Umum Perangkat Daerah</b>	<b>866.265.755,00</b>	<b>1.132.268.255,00</b>		<b>266.002.500,00</b>		
7.01.01.2.06.0001		Penyediaan Komponen Instalasi Listrik/Penerangan Bangunan Kantor	14.906.400,00	14.906.400,00		0,00		
7.01.01.2.06.0004		Penyediaan Bahan Logistik Kantor	710.532.355,00	874.773.855,00		164.241.500,00		
7.01.01.2.06.0005		Penyediaan Barang Cetak dan Pengandaian	69.019.000,00	72.339.000,00		3.320.000,00		
7.01.01.2.06.0006		Penyediaan Bahan Bacaan dan Peraturan Perundang-undangan	71.808.000,00	71.808.000,00		0,00		
7.01.01.2.06.0009		Penyelenggaraan Rapat Koordinasi dan Konsultasi SKPD	0,00	98.441.000,00		98.441.000,00		
7.01.01.2.07		<b>Pengadaan Barang Milik Daerah Penunjang Urusan Pemerintahan Daerah</b>	<b>2.989.793.769,00</b>	<b>5.189.215.928,00</b>		<b>2.199.422.159,00</b>		
7.01.01.2.07.0002		Pengadaan Kendaraan Dinas Operasional atau Lapangan	1.871.689.770,00	2.449.094.814,00		577.405.044,00		
7.01.01.2.07.0005		Pengadaan Mebel	449.963.364,00	914.403.237,00		464.439.873,00		
7.01.01.2.07.0006		Pengadaan Peralatan dan Mesin Lainnya	668.140.635,00	1.625.717.877,00		957.577.242,00		
7.01.01.2.07.0011		Pengadaan Sarana dan Prasarana Pendukung Gedung Kantor atau Bangunan Lainnya	0,00	200.000.000,00		200.000.000,00		
7.01.01.2.08		<b>Penyediaan Jasa Penunjang Urusan Pemerintahan Daerah</b>	<b>1.367.504.616,00</b>	<b>1.460.703.300,00</b>		<b>93.198.684,00</b>		
7.01.01.2.08.0001		Penyediaan Jasa Surat Menyurat	82.018.424,00	83.107.088,00		1.088.664,00		

1	URUSAN PEMERINTAHAN DAERAH					KET	
	DAN PROGRAM, KEGIATAN DAN SUB KEGIATAN	PLAFON ANGGARAN SEMENTARA (Rp)			5		6
		3	4	BERTAMBAH/BERKURANG			
7.01.01.2.08.0002	Penyediaan Jasa Komunikasi, Sumber Daya Air dan Listrik	351.843.196,00	516.708.100,00	164.864.904,00			
7.01.01.2.08.0004	Penyediaan Jasa Pelayanan Umum Kantor	933.642.996,00	860.888.112,00	-72.754.884,00			
7.01.01.2.09	<b>Pemeliharaan Barang Milik Daerah Penunjang Urusan Pemerintahan Daerah</b>	<b>1.908.268.165,00</b>	<b>2.215.088.765,00</b>	<b>306.820.600,00</b>			
7.01.01.2.09.0001	Penyediaan Jasa Pemeliharaan, Biaya Pemeliharaan, dan Pajak Kendaraan Perorangan Dinas atau Kendaraan Dinas Jabatan	121.374.320,00	121.374.320,00	0,00			
7.01.01.2.09.0002	Penyediaan Jasa Pemeliharaan, Biaya Pemeliharaan, Pajak dan Perizinan Kendaraan Dinas Operasional atau Lapangan	625.728.700,00	762.648.700,00	136.920.000,00			
7.01.01.2.09.0006	Pemeliharaan Peralatan dan Mesin Lainnya	83.250.000,00	90.170.600,00	6.920.600,00			
7.01.01.2.09.0009	Pemeliharaan/Rehabilitasi Gedung Kantor dan Bangunan Lainnya	1.077.915.145,00	1.240.895.145,00	162.980.000,00			
7.01.0.00.0.00.06.1004	<b>Kelurahan Benoa</b>	<b>0,00</b>	<b>1.577.254.832,00</b>	<b>1.577.254.832,00</b>			
7.01.03	<b>PROGRAM PEMBERDAYAAN MASYARAKAT DESA DAN KELURAHAN</b>	<b>0,00</b>	<b>1.577.254.832,00</b>	<b>1.577.254.832,00</b>			
7.01.03.2.02	<b>Kegiatan Pemberdayaan Kelurahan</b>	<b>0,00</b>	<b>1.577.254.832,00</b>	<b>1.577.254.832,00</b>			
7.01.03.2.02.0001	Peningkatan Partisipasi Masyarakat dalam Forum Musyawarah Perencanaan Pembangunan di Kelurahan	0,00	4.596.050,00	4.596.050,00			
7.01.03.2.02.0002	Pembangunan Sarana dan Prasarana Kelurahan	0,00	306.523.000,00	306.523.000,00			
7.01.03.2.02.0003	Pemberdayaan Masyarakat di Kelurahan	0,00	1.266.135.782,00	1.266.135.782,00			
7.01.0.00.0.00.06.1005	<b>Kelurahan Tanjung Benoa</b>	<b>0,00</b>	<b>2.575.951.237,00</b>	<b>2.575.951.237,00</b>			
7.01.03.2.02.0001	Peningkatan Partisipasi Masyarakat dalam Forum Musyawarah Perencanaan Pembangunan di Kelurahan	0,00	4.596.050,00	4.596.050,00			
7.01.03.2.02.0002	Pembangunan Sarana dan Prasarana Kelurahan	0,00	2.036.628.000,00	2.036.628.000,00			
7.01.03.2.02.0003	Pemberdayaan Masyarakat di Kelurahan	0,00	534.727.187,00	534.727.187,00			
7.01.0.00.0.00.06.1006	<b>Kelurahan Jimbaran</b>	<b>0,00</b>	<b>1.281.340.210,00</b>	<b>1.281.340.210,00</b>			
7.01.03.2.02.0001	Peningkatan Partisipasi Masyarakat dalam Forum Musyawarah Perencanaan Pembangunan di Kelurahan	0,00	4.596.050,00	4.596.050,00			
7.01.03.2.02.0002	Pembangunan Sarana dan Prasarana Kelurahan	0,00	191.489.400,00	191.489.400,00			
7.01.03.2.02.0003	Pemberdayaan Masyarakat di Kelurahan	0,00	1.085.254.760,00	1.085.254.760,00			
8	<b>UNSUR PEMERINTAHAN UMUM</b>						
8.01	<b>KESATUAN BANGSA DAN POLITIK</b>	<b>45.835.842.368,00</b>	<b>78.897.184.260,00</b>	<b>33.061.341.892,00</b>			
8.01.0.00.0.00.01.0000	<b>Badan Kesatuan Bangsa Dan Politik</b>	<b>45.835.842.368,00</b>	<b>78.897.184.260,00</b>	<b>33.061.341.892,00</b>			
8.01.02	<b>PROGRAM Penguatan Ideologi Pancasila dan Karakter Kebangsaan</b>	<b>3.773.658.450,00</b>	<b>4.546.906.550,00</b>	<b>773.248.100,00</b>			
8.01.02.2.01	<b>Perumusan Kebijakan Teknis dan Pemantapan Pelaksanaan Bidang Ideologi Pancasila dan Karakter Kebangsaan</b>	<b>3.773.658.450,00</b>	<b>4.546.906.550,00</b>	<b>773.248.100,00</b>			
8.01.02.2.01.0003	Pelaksanaan Kebijakan di Bidang Ideologi Wawasan Kebangsaan, Bela Negara, Karakter Bangsa, Pembaauran Kebangsaan, Bineka Tunggal Ika dan Sejarah Kebangsaan	139.815.050,00	149.913.250,00	10.098.200,00			
8.01.02.2.01.0004	Pelaksanaan Koordinasi di Bidang Ideologi Wawasan Kebangsaan, Bela Negara, Karakter Bangsa, Pembaauran Kebangsaan, Bineka Tunggal Ika dan Sejarah Kebangsaan	910.869.400,00	1.084.527.900,00	173.658.500,00			
8.01.02.2.01.0005	Pelaksanaan Monitoring Evaluasi dan Pelaporan di Bidang Ideologi Wawasan Kebangsaan, Bela Negara, Karakter Bangsa, Pembaauran Kebangsaan, Bineka Tunggal Ika dan Sejarah Kebangsaan	2.998.300,00	2.998.300,00	0,00			
8.01.02.2.01.0008	Pembentukan Pasukbraka	2.719.975.700,00	3.309.467.100,00	589.491.400,00			
8.01.03	<b>PROGRAM Peningkatan Peran Partai Politik dan Lembaga Pendidikan Melalui Pendidikan Politik dan Pengembangan Etika Serta Budaya Politik</b>	<b>21.428.197.700,00</b>	<b>20.739.776.600,00</b>	<b>-688.419.100,00</b>			
8.01.03.2.01	<b>Perumusan Kebijakan Teknis dan Pemantapan Pelaksanaan Bidang Pendidikan Politik, Etika Budaya Politik, Peningkatan Demokrasi, Fasilitas Kelembagaan Pemerintahan, Perwaklian dan Partai Politik, Pemilihan Umum/Pemilihan Umum Kepala Daerah, serta Pemantauan Situasi Politik</b>	<b>21.428.197.700,00</b>	<b>20.739.776.600,00</b>	<b>-688.419.100,00</b>			
8.01.03.2.01.0001	Penyusunan Program Kerja di Bidang Pendidikan Politik, Etika Budaya Politik, Peningkatan Demokrasi, Fasilitas Kelembagaan Pemerintahan, Perwaklian dan Partai Politik, Pemilihan Umum/Pemilihan Umum Kepala Daerah, serta Pemantauan Situasi Politik di Daerah	20.660.225.700,00	19.740.831.100,00	-919.394.600,00			

	URUSAN PEMERINTAHAN DAERAH	PLAFON ANGGARAN SEMENTARA (Rp)			KET
		SEBELUM PERUBAHAN	SETELAH PERUBAHAN	BERTAMBAH/BERKURANG	
1	2	3	4	5	6
8.01.03.2.01.0003	Pelaksanaan Kebijakan di Bidang Pendidikan Politik, Etika Budaya Politik, Peningkatan Demokrasi, Fasilitas Kelembagaan Pemerintahan, Perwakilan dan Partai Politik, Pemilihan Umum/Pemilihan Umum Kepala Daerah, serta Pemantauan Situasi Politik di Daerah	663.292.500,00	966.268.000,00	302.975.500,00	
8.01.03.2.01.0005	Pelaksanaan Monitoring, Evaluasi dan Pelaporan di Bidang Pendidikan Politik, Etika Budaya Politik, Peningkatan Demokrasi, Fasilitas Kelembagaan Pemerintahan, Perwakilan dan Partai Politik, Pemilihan Umum/Pemilihan Umum Kepala Daerah, serta Pemantauan Situasi Politik di Daerah	104.679.500,00	32.679.500,00	-72.000.000,00	
<b>8.01.04</b>	<b>PROGRAM PEMBERDAYAAN DAN PENGAWASAN ORGANISASI KEMASYARAKATAN</b>	<b>469.532.200,00</b>	<b>5.081.833.200,00</b>	<b>4.612.301.000,00</b>	
<b>8.01.04.2.01</b>	<b>Perumusan Kebijakan Teknis dan Pemantapan Pelaksanaan Bidang Pemberdayaan dan Pengawasan Organisasi Kemasyarakatan</b>	<b>469.532.200,00</b>	<b>5.081.833.200,00</b>	<b>4.612.301.000,00</b>	
8.01.04.2.01.0003	Pelaksanaan Kebijakan di Bidang Pendaftaran Ormas, Pemberdayaan Ormas, Evaluasi dan Mediasi Sengketa Ormas, Pengawasan Ormas dan Ormas Asing di Daerah	456.985.600,00	5.069.286.600,00	4.612.301.000,00	
8.01.04.2.01.0005	Pelaksanaan Monitoring, Evaluasi dan Pelaporan di Bidang Pendaftaran Ormas, Pemberdayaan Ormas, Evaluasi dan Mediasi Sengketa Ormas, Pengawasan Ormas dan Ormas Asing di Daerah	12.546.600,00	12.546.600,00	0,00	
<b>8.01.05</b>	<b>PROGRAM PEMBINAAN DAN PENGEMBANGAN KETAHANAN EKONOMI, SOSIAL, DAN BUDAYA</b>	<b>2.909.055.932,00</b>	<b>2.774.330.000,00</b>	<b>-134.725.932,00</b>	
<b>8.01.05.2.01</b>	<b>Perumusan Kebijakan Teknis dan Pemantapan Pelaksanaan Bidang Ketahanan Ekonomi, Sosial dan Budaya</b>	<b>2.909.055.932,00</b>	<b>2.774.330.000,00</b>	<b>-134.725.932,00</b>	
8.01.05.2.01.0003	Pelaksanaan Kebijakan di Bidang Ketahanan Ekonomi, Sosial, Budaya dan Fasilitas Pencegahan Penyalagunaan Narkotika, Fasilitas Kerukunan Umat Beragama dan Penghayat Kepercayaan di Daerah	2.508.070.732,00	2.372.559.400,00	-135.511.332,00	
8.01.05.2.01.0004	Pelaksanaan Koordinasi di Bidang Ketahanan Ekonomi, Sosial, Budaya dan Fasilitas Pencegahan Penyalagunaan Narkotika, Fasilitas Kerukunan Umat Beragama dan Penghayat Kepercayaan di Daerah	400.985.200,00	401.770.600,00	785.400,00	
<b>8.01.06</b>	<b>PROGRAM PENINGKATAN KEWASPADAAN NASIONAL DAN PENINGKATAN KUALITAS DAN FASILITASI PENANGANAN KONFLIK SOSIAL</b>	<b>968.933.400,00</b>	<b>29.429.710.298,00</b>	<b>28.460.776.898,00</b>	
<b>8.01.06.2.01</b>	<b>Perumusan Kebijakan Teknis dan Pelaksanaan Pemantapan Kewaspadaan Nasional dan Penanganan Konflik Sosial</b>	<b>968.933.400,00</b>	<b>29.429.710.298,00</b>	<b>28.460.776.898,00</b>	
8.01.06.2.01.0004	Pelaksanaan Koordinasi di Bidang Kewaspadaan Dini, Kerja Sama Intelijen, Pemantauan Orang Asing, Tenaga Kerja Asing dan Lembaga Asing, Kewaspadaan Perbatasan antar Negara, Fasilitas Kelembagaan Bidang Kewaspadaan, serta Penanganan Konflik di Daerah	878.400.500,00	449.800.500,00	-428.600.000,00	
8.01.06.2.01.0006	Pelaksanaan Forum Koordinasi Pimpinan Daerah Kabupaten/Kota	90.532.900,00	28.979.909.798,00	28.889.376.898,00	
<b>8.01.01</b>	<b>PROGRAM PENUNJANG URUSAN PEMERINTAHAN DAERAH KABUPATEN/KOTA</b>	<b>16.286.464.686,00</b>	<b>16.324.625.612,00</b>	<b>38.160.926,00</b>	
<b>8.01.01.2.01</b>	<b>Perencanaan, Penganggaran, dan Evaluasi Kinerja Perangkat Daerah</b>	<b>9.710.200,00</b>	<b>9.710.200,00</b>	<b>0,00</b>	
8.01.01.2.01.0001	Penyusunan Dokumen Perencanaan Perangkat Daerah	5.643.800,00	5.643.800,00	0,00	
8.01.01.2.01.0007	Evaluasi Kinerja Perangkat Daerah	4.066.400,00	4.066.400,00	0,00	
<b>8.01.01.2.02</b>	<b>Administrasi Keuangan Perangkat Daerah</b>	<b>15.653.095.886,00</b>	<b>13.749.995.756,00</b>	<b>-1.903.100.130,00</b>	
8.01.01.2.02.0001	Penyediaan Gaji dan Tunjangan ASN	15.653.095.886,00	13.749.995.756,00	-1.903.100.130,00	
<b>8.01.01.2.06</b>	<b>Administrasi Umum Perangkat Daerah</b>	<b>211.019.100,00</b>	<b>209.415.000,00</b>	<b>-1.604.100,00</b>	
8.01.01.2.06.0001	Penyediaan Komponen Instalasi Listrik/Penerangan Bangunan Kantor	33.688.500,00	33.453.200,00	-235.300,00	
8.01.01.2.06.0003	Penyediaan Peralatan Rumah Tangga	544.200,00	544.200,00	0,00	
8.01.01.2.06.0004	Penyediaan Bahan Logistik Kantor	127.869.600,00	126.433.800,00	-1.435.800,00	
8.01.01.2.06.0005	Penyediaan Barang Cetakan dan Penggandaan	24.791.800,00	24.858.800,00	67.000,00	
8.01.01.2.06.0006	Penyediaan Bahan Bacaan dan Peraturan Perundang-undangan	24.125.000,00	24.125.000,00	0,00	
<b>8.01.01.2.07</b>	<b>Pengadaan Barang Milik Daerah Penunjang Urusan Pemerintah Daerah</b>	<b>0,00</b>	<b>1.560.139.310,00</b>	<b>1.560.139.310,00</b>	
8.01.01.2.07.0002	Pengadaan Kendaraan Dinas Operasional atau Lapangan	0,00	165.524.310,00	165.524.310,00	
8.01.01.2.07.0005	Pengadaan Mebel	0,00	658.300.000,00	658.300.000,00	
8.01.01.2.07.0006	Pengadaan Peralatan dan Mesin Lainnya	0,00	736.315.000,00	736.315.000,00	
<b>8.01.01.2.08</b>	<b>Penyediaan Jasa Penunjang Urusan Pemerintahan Daerah</b>	<b>43.154.900,00</b>	<b>41.019.400,00</b>	<b>-2.135.500,00</b>	
8.01.01.2.08.0001	Penyediaan Jasa Surat Menyurat	39.584.900,00	39.517.900,00	-67.000,00	

1	2	PLAFON ANGGARAN SEMENTARA (Rp)			KET
		SEBELUM PERUBAHAN	SETELAH PERUBAHAN	BERTAMBAH/BERKURANG	
		3	4	5	6
8.01.01.2.08.0002	Penyediaan Jasa Komunikasi, Sumber Daya Air dan Listrik	3.570.000,00	1.501.500,00	-2.068.500,00	
<b>8.01.01.2.09</b>	<b>Pemeliharaan Barang Milik Daerah Penunjang Urusan Pemerintahan Daerah</b>	<b>369.484.600,00</b>	<b>754.345.946,00</b>	<b>384.861.346,00</b>	
8.01.01.2.09.0002	Penyediaan Jasa Pemeliharaan, Biaya Pemeliharaan, Pajak dan Perizinan Kendaraan Dinas Operasional atau Lapangan	349.974.600,00	467.462.100,00	117.487.500,00	
8.01.01.2.09.0006	Pemeliharaan Peralatan dan Mesin Lainnya	19.510.000,00	19.510.000,00	0,00	
8.01.01.2.09.0009	Pemeliharaan/Rehabilitasi Gedung Kantor dan Bangunan Lainnya	0,00	267.373.846,00	267.373.846,00	

**Plafon Anggaran Sementara Berdasarkan Jenis Belanja**

NO	URAIAN	PLAFON ANGGARAN SEMENTARA (Rp)		
		SEBELUM PERUBAHAN	SETELAH PERUBAHAN	BERTAMBAH/BERKURANG
1	2	3	4	5
1	BELANJA OPERASI			
	Belanja Pegawai	2.180.888.235.258,00	2.360.353.016.303,00	-179.464.781.045,00
	Belanja Barang dan Jasa	1.868.138.727.402,00	2.014.012.734.964,00	-145.874.007.562,00
	Belanja Bunga	0,00	0,00	0,00
	Belanja Subsidi	4.208.480.000,00	6.413.200.000,00	-2.204.720.000,00
	Belanja Hibah	1.052.159.316.331,00	2.581.876.828.930,00	-1.529.717.512.599,00
	Belanja Bantuan Sosial	1.126.500.000,00	838.000.000,00	288.500.000,00
2	BELANJA MODAL			
	Belanja Modal Tanah	192.943.905.000,00	618.455.576.245,00	-425.511.671.245,00
	Belanja Modal Peralatan dan Mesin	177.468.744.350,00	386.266.840.935,00	-208.798.096.585,00
	Belanja Modal Gedung dan Bangunan	803.170.401.828,00	676.483.376.984,00	126.687.024.844,00
	Belanja Modal Jalan, Jaringan, dan Irigasi	719.308.200.152,00	870.941.881.451,00	-151.633.681.299,00
	Belanja Modal Aset Tetap Lainnya	197.219.000,00	14.563.566.511,00	-14.366.347.511,00
	Belanja Modal Aset Lainnya	537.735.000,00	391.275.000,00	146.460.000,00
3	BELANJA TIDAK TERDUGA			
	Belanja Tidak Terduga	72.086.033.246,00	75.000.000.000,00	-2.913.966.754,00
4	BELANJA TRANSFER			
	Belanja Bagi Hasil	765.761.830.288,00	1.268.041.922.490,00	-502.280.092.202,00
	Belanja Bantuan Keuangan	488.267.434.123,00	1.260.306.687.984,00	-772.039.253.861,00

PRIORITAS DAN PLAFON PERUBAHAN ANGGARAN TAHUN 2024  
Kab. Badung

Kode	Program / Kegiatan	Indikator Kinerja		Sasaran Program				Sasaran Kegiatan				Lokasi Kegiatan		Plafon Anggaran Sementara (Rp.)		Keterangan	
		Indikator Kinerja	Output Kegiatan	Target		Target		Target		Target		Sebelum	Sesudah	Sebelum	Sesudah		
				Sebelum	Sesudah	Sebelum	Sesudah	Sebelum	Sesudah	Sebelum	Sesudah						
1.01.2.19.0.00.03.0000	Dinas Pendidikan, Keperguruan dan Olah Raga																
1.01.2.19.0.00.03.0000	Dinas Pendidikan, Keperguruan dan Olah Raga																
1 01 01	PROGRAM PENUNJANG URUSAN PEMERINTAH DAERAH KABUPATEN KOTA	Cakupan Pelayanan Penunjang Urusan Pemerintah (Disdikpora)	100 %	100 %											772.902.239.521,00	705.239.295.552,00	
1 01 01	Perencanaan, Penganggaran, dan Evaluasi Kinerja Perangkat Daerah	Cakupan Pelayanan Penunjang Urusan Pemerintah (Disdikpora)	100 %	100 %	77,63 Nilai	77,63 Nilai									63.563.936,00	63.563.936,00	
1 01 01	Perencanaan Dokumen Perencanaan Perangkat Daerah	Cakupan Pelayanan Penunjang Urusan Pemerintah (Disdikpora)	100 %	100 %	2 Dokumen	2 Dokumen									7.406.812,00	7.406.812,00	Kab. Badung, Semua Kecamatan, Semua Keli/Desa
1 01 01	Koordinasi dan Penyusunan Dokumen RKA-SKPD	Cakupan Pelayanan Penunjang Urusan Pemerintah (Disdikpora)	100 %	100 %	2 Dokumen	2 Dokumen									11.040.612,00	11.040.612,00	Kab. Badung, Semua Kecamatan, Semua Keli/Desa
1 01 01	Koordinasi dan Penyusunan DPA-SKPD	Cakupan Pelayanan Penunjang Urusan Pemerintah (Disdikpora)	100 %	100 %	2 Dokumen	2 Dokumen									15.129.112,00	15.129.112,00	Kab. Badung, Semua Kecamatan, Semua Keli/Desa
1 01 01	Evaluasi Kinerja Perangkat Daerah	Cakupan Pelayanan Penunjang Urusan Pemerintah (Disdikpora)	100 %	100 %	12 Laporan	12 Laporan									29.987.400,00	29.987.400,00	Kab. Badung, Semua Kecamatan, Semua Keli/Desa
1 01 01	Administrasi Keuangan Perangkat Daerah	Cakupan Pelayanan Penunjang Urusan Pemerintah (Disdikpora)	100 %	100 %	100 %	100 %									766.410.861.290,00	698.091.146.645,00	
1 01 01	Penyediaan Gaji dan Tunjangan ASN	Cakupan Pelayanan Penunjang Urusan Pemerintah (Disdikpora)	100 %	100 %	3509 Oran gajian	3509 Oran gajian									766.304.835.821,00	697.974.921.216,00	Kab. Badung, Semua Kecamatan, Semua Keli/Desa
1 01 01	Pelaksanaan Penatausahaan dan Pengujian/Verifikasi Keuangan SKPD	Cakupan Pelayanan Penunjang Urusan Pemerintah (Disdikpora)	100 %	100 %	1 Dokumen	1 Dokumen									106.225.429,00	106.225.429,00	Kab. Badung, Semua Kecamatan, Semua Keli/Desa
1 01 01	Administrasi Barang Milik Daerah pada Perangkat Daerah	Cakupan Pelayanan Penunjang Urusan Pemerintah (Disdikpora)	100 %	100 %	100 %	100 %									810.489.046,00	851.283.022,00	
1 01 01	Penatausahaan Barang Milik Daerah pada SKPD	Cakupan Pelayanan Penunjang Urusan Pemerintah (Disdikpora)	100 %	100 %	12 Laporan	12 Laporan									810.489.046,00	851.283.022,00	Kab. Badung, Semua Kecamatan, Semua Keli/Desa
1 01 01	Administrasi Unum Perangkat Daerah	Cakupan Pelayanan Penunjang Urusan Pemerintah (Disdikpora)	100 %	100 %	100 %	100 %									1.679.526.138,00	2.159.344.058,00	
1 01 01	Penyediaan Komponen Instalasi Listrik/Penerangan Bangunan Kantor	Cakupan Pelayanan Penunjang Urusan Pemerintah (Disdikpora)	100 %	100 %	1 Paket	1 Paket									0,00	0,00	Kab. Badung, Semua Kecamatan, Semua Keli/Desa
1 01 01	Penyediaan Bahan Logistik Kantor	Cakupan Pelayanan Penunjang Urusan Pemerintah (Disdikpora)	100 %	100 %	1 Paket	1 Paket									759.320.912,00	886.256.512,00	Kab. Badung, Semua Kecamatan, Semua Keli/Desa
1 01 01	Penyediaan Barang Cetak dan Penggandaan	Cakupan Pelayanan Penunjang Urusan Pemerintah (Disdikpora)	100 %	100 %	1 Paket	1 Paket									37.283.901,00	37.283.901,00	Kab. Badung, Semua Kecamatan, Semua Keli/Desa
1 01 01	Penyediaan Bahan Beca dan Peraturan Perundang-undangan	Cakupan Pelayanan Penunjang Urusan Pemerintah (Disdikpora)	100 %	100 %	1 Dokumen	1 Dokumen									509.555.280,00	509.959.200,00	Kab. Badung, Semua Kecamatan, Semua Keli/Desa
1 01 01	Penyediaan Bahan/Material	Cakupan Pelayanan Penunjang Urusan Pemerintah (Disdikpora)	100 %	100 %	1 Paket	1 Paket									374.366.045,00	379.466.045,00	Kab. Badung, Semua Kecamatan, Semua Keli/Desa

Kode	Program / Kegiatan	Sasaran Program				Sasaran Kegiatan				Lokasi Kegiatan		Piagam Anggaran Sementara (Rp.)		Keterangan
		Indikator Kinerja	Target		Output Kegiatan	Target		Outcome Kegiatan	Target		Sebelum	Setelah		
			Sebelum	Seesudah		Sebelum	Seesudah		Sebelum	Seesudah				
1 01 01	Penyelenggaraan Rapat Koordinasi dan Konsultasi SKPD	Cakupan Pelayanan Penunjang Urusan Pemerintah (Disdikpora)	100 %	100 %	Jumlah Laporan Penyelenggaraan Rapat Koordinasi dan Konsultasi SKPD	1 Laporan	1 Laporan			Kab. Bandung, Semua Kecamatan, Semua Kel/Desa	0,00	346.378.400,00		
1 01 01	Pengadaan Barang Milik Daerah Penunjang Urusan Pemerintahan Daerah	Cakupan Pelayanan Penunjang Urusan Pemerintah (Disdikpora)	100 %	100 %	Jumlah Paket Mebel yang Disediakan	134 Unit	134 Unit			Kab. Bandung, Semua Kecamatan, Semua Kel/Desa	191.872.132,00	0,00		
1 01 01	Pengadaan Kendaraan Dinas Operasional atau Lapangan	Cakupan Pelayanan Penunjang Urusan Pemerintah (Disdikpora)	100 %	100 %	Jumlah Unit Kendaraan Operasional yang Disediakan	-	5 Unit			Kab. Bandung, Semua Kecamatan, Semua Kel/Desa	0,00	165.524.310,00		
1 01 01	Pengadaan Mebel	Cakupan Pelayanan Penunjang Urusan Pemerintah (Disdikpora)	100 %	100 %	Jumlah Paket Mebel yang Disediakan	134 Unit	134 Unit			Kab. Bandung, Semua Kecamatan, Semua Kel/Desa	191.872.132,00	0,00		
1 01 01	Pengadaan Peralatan dan Mesin Lainnya	Cakupan Pelayanan Penunjang Urusan Pemerintah (Disdikpora)	100 %	100 %	Jumlah Unit Peralatan dan Mesin Lainnya yang Disediakan	1 Unit	1 Unit			Kab. Bandung, Semua Kecamatan, Semua Kel/Desa	208.759.587,00	389.028.693,00		
1 01 01	Penyediaan Jasa Penunjang Urusan Pemerintahan Daerah	Cakupan Pelayanan Penunjang Urusan Pemerintah (Disdikpora)	100 %	100 %	Jumlah Laporan Penyediaan Jasa Pelayanan Umum Kantor yang Disediakan	100 %	100 %				1.735.322.132,00	1.752.383.588,00		
1 01 01	Penyediaan Jasa Komunikasi, Sumber Daya Air dan Listrik	Cakupan Pelayanan Penunjang Urusan Pemerintah (Disdikpora)	100 %	100 %	Jumlah Laporan Penyediaan Jasa Komunikasi, Sumber Daya Air dan Listrik yang Disediakan	12 Laporan	12 Laporan			Kab. Bandung, Semua Kecamatan, Semua Kel/Desa	151.121.600,00	151.121.600,00		
1 01 01	Penyediaan Jasa Pelayanan Umum Kantor	Cakupan Pelayanan Penunjang Urusan Pemerintah (Disdikpora)	100 %	100 %	Jumlah Laporan Penyediaan Jasa Pelayanan Umum Kantor yang Disediakan	12 Laporan	12 Laporan			Kab. Bandung, Semua Kecamatan, Semua Kel/Desa	1.584.200.532,00	1.601.261.988,00		
1 01 01	Pemeliharaan Barang Milik Pemerintah Daerah	Cakupan Pelayanan Penunjang Urusan Pemerintah (Disdikpora)	100 %	100 %	Jumlah Laporan Pemeliharaan Barang Milik Pemerintah Daerah	100 %	100 %				1.801.845.300,00	1.777.021.300,00		
1 01 01	Penyediaan Jasa Pemeliharaan Benda Pemeliharaan, dan Pakar Kendaraan Perorangan Dinas atau Kendaraan Dinas Jabatan	Cakupan Pelayanan Penunjang Urusan Pemerintah (Disdikpora)	100 %	100 %	Jumlah Kendaraan Dinas Perorangan atau Lapangan yang Dipelihara dan Perizinasnya	1 Unit	1 Unit			Kab. Bandung, Semua Kecamatan, Semua Kel/Desa	71.994.000,00	76.434.000,00		
1 01 01	Penyediaan Jasa Pemeliharaan Benda Pemeliharaan, Palka dan Perizinan Kendaraan Dinas Operasional atau Lapangan	Cakupan Pelayanan Penunjang Urusan Pemerintah (Disdikpora)	100 %	100 %	Jumlah Kendaraan Dinas Operasional atau Lapangan yang Dipelihara dan Perizinasnya	193 Unit	193 Unit			Kab. Bandung, Semua Kecamatan, Semua Kel/Desa	842.707.700,00	895.707.700,00		
1 01 01	Pemeliharaan Peralatan dan Mesin Lainnya	Cakupan Pelayanan Penunjang Urusan Pemerintah (Disdikpora)	100 %	100 %	Jumlah Peralatan dan Mesin Lainnya yang Dipelihara	238 Unit	238 Unit			Kab. Bandung, Semua Kecamatan, Semua Kel/Desa	206.410.000,00	206.410.000,00		
1 01 01	Pemeliharaan/Rehabilitasi Sarana dan Prasarana Gedung Kantor atau Bangunannya Lainnya	Cakupan Pelayanan Penunjang Urusan Pemerintah (Disdikpora)	100 %	100 %	Jumlah Sarana dan Prasarana Gedung Kantor atau Bangunannya Lainnya yang Dipelihara/Direhabilitasi	59 Unit	59 Unit			Kab. Bandung, Semua Kecamatan, Semua Kel/Desa	660.733.600,00	598.469.600,00		
1 01 02	PROGRAM PENGELOLAAN PENDIDIKAN	Angka Partisipasi Sekolah PAUD, Sekolah Dasar dan Sekolah Menengah Pertama	100 %	100 %							584.716.556.000,00	761.169.086.845,00		
1 01 02	Pengelolaan Pendidikan Sekolah Dasar	Angka Partisipasi Sekolah PAUD, Sekolah Dasar dan Sekolah Menengah Pertama	100 %	100 %							282.908.970.033,00	388.114.223.834,00		
1 01 02	Pembangunan Ruang Unit Kesehatan Sekolah	Angka Partisipasi Sekolah PAUD, Sekolah Dasar dan Sekolah Menengah Pertama	100 %	100 %	Jumlah Ruang Unit Kesehatan Sekolah yang Telah Dibangun	-	1 Ruang			Kab. Bandung, Petang, Berek Sitan	0,00	159.614.000,00		
1 01 02	Pembangunan Perpustakaan Sekolah	Angka Partisipasi Sekolah PAUD, Sekolah Dasar dan Sekolah Menengah Pertama	100 %	100 %	Jumlah Perpustakaan yang Telah Dibangun	2 Ruang	2 Ruang			Kab. Bandung, Semua Kecamatan, Semua Kel/Desa	932.022.400,00	932.022.400,00		
1 01 02	Pembangunan Sarana Prasarana dan Utilitas Sekolah	Angka Partisipasi Sekolah PAUD, Sekolah Dasar dan Sekolah Menengah Pertama	100 %	100 %	Jumlah Sarana, Prasarana dan Utilitas Sekolah yang Telah Dibangun	32 Unit	32 Unit			Kab. Bandung, Semua Kecamatan, Semua Kel/Desa	117.937.056.679,00	196.866.271.532,00		
1 01 02	Pengadaan Mebel Sekolah	Angka Partisipasi Sekolah PAUD, Sekolah Dasar dan Sekolah Menengah Pertama	100 %	100 %	Jumlah Mebel sekolah yang Tersedia	32 Paket	32 Paket			Kab. Bandung, Semua Kecamatan, Semua Kel/Desa	6.580.460.300,00	8.589.380.500,00		
1 01 02	Pengadaan Perengkapan Sekolah	Angka Partisipasi Sekolah PAUD, Sekolah Dasar dan Sekolah Menengah Pertama	100 %	100 %	Jumlah Perengkapan Sekolah yang Tersedia	246 Paket	246 Paket			Kab. Bandung, Semua Kecamatan, Semua Kel/Desa	7.957.862.284,00	7.957.862.284,00		



Kode	Program / Kegiatan	Sasaran Program				Sasaran Kegiatan				Lokasi Kegiatan	Piutang Anggaran Sementara (Rp.)		Keterangan
		Indikator Kinerja	Target		Output Kegiatan	Target		Outcome Kegiatan	Sebelum		Sesudah		
			Sebelum	Sesudah		Sebelum	Sesudah						
1 01 02 2.01 0019	Pemeliharaan Ruang Sarana, Prasarana dan Utilitas Sekolah	Angka Partisipasi Sekolah PAUD, Sekolah Dasar dan Sekolah Menengah Pertama	100 %	100 %	Jumlah Sarana, Prasarana dan Utilitas Sekolah yang Diaksanakan Pemeliharaan	15 Unit	15 Unit		2.054.062.159,00	11.360.413.156,00	Kab. Badung, Semua Kecamatan, Semua Keli/Desa		
1 01 02 2.01 0021	Penyediaan Biaya Personil Peserta Didik Sekolah Dasar	Angka Partisipasi Sekolah PAUD, Sekolah Dasar dan Sekolah Menengah Pertama	100 %	100 %	Jumlah Peserta Didik Sekolah Menengah Atas yang Menerima Biaya Personil Peserta Didik	239 Peserta Didik	239 Peserta Didik		554.767.400,00	470.415.600,00	Kab. Badung, Semua Kecamatan, Semua Keli/Desa		
1 01 02 2.01 0022	Pengadaan Alat Praktis dan Peraga Siswa	Angka Partisipasi Sekolah PAUD, Sekolah Dasar dan Sekolah Menengah Pertama	100 %	100 %	Jumlah Alat Praktis dan Peraga Siswa yang Tersedia	-	1 Paket		0,00	700.000.000,00	Kab. Badung, Semua Kecamatan, Semua Keli/Desa, Kab. Badung, Pelang, Beik Sidan		
1 01 02 2.01 0025	Pembinaan Minat, Bakat dan Kreativitas Siswa	Angka Partisipasi Sekolah PAUD, Sekolah Dasar dan Sekolah Menengah Pertama	100 %	100 %	Jumlah Siswa yang Kompetisi/Lomba Akademik dan Non Akademik	100 Peserta Didik	100 Peserta Didik		1.757.803.400,00	2.707.235.600,00	Kab. Badung, Semua Kecamatan, Semua Keli/Desa		
1 01 02 2.01 0026	Penyediaan Pendidik dan Tenaga Kependidikan bagi Satuan Pendidikan Sekolah Dasar	Angka Partisipasi Sekolah PAUD, Sekolah Dasar dan Sekolah Menengah Pertama	100 %	100 %	Jumlah Pendidik dan Tenaga Kependidikan yang Tersedia di Sekolah Dasar	2789 Orang	2789 Orang		52.959.896.792,00	56.283.924.968,00	Kab. Badung, Semua Kecamatan, Semua Keli/Desa		
1 01 02 2.01 0027	Pengembangan Karir Pendidik dan Tenaga Kependidikan pada Satuan Pendidikan Sekolah Dasar	Angka Partisipasi Sekolah PAUD, Sekolah Dasar dan Sekolah Menengah Pertama	100 %	100 %	Jumlah Pendidik dan Tenaga Kependidikan yang Mendapatkan Fasilitas Pengkat/Golongan, Pemberian Promosi, Peningkatan Kompetensi dan Kualifikasi	246 Orang	246 Orang		960.463.800,00	861.489.100,00	Kab. Badung, Semua Kecamatan, Semua Keli/Desa		
1 01 02 2.01 0028	Pembinaan Kelembagaan dan Manajemen Sekolah	Angka Partisipasi Sekolah PAUD, Sekolah Dasar dan Sekolah Menengah Pertama	100 %	100 %	Jumlah Sekolah Menengah Dasar yang Dilaksanakan Pembinaan Kelembagaan dan manajemen sekolah	55 Satuan Pendidikan	55 Satuan Pendidikan		331.263.480,00	347.819.960,00	Kab. Badung, Semua Kecamatan, Semua Keli/Desa		
1 01 02 2.01 0029	Pengelolaan Dana BOS Sekolah Dasar	Angka Partisipasi Sekolah PAUD, Sekolah Dasar dan Sekolah Menengah Pertama	100 %	100 %	Jumlah Sekolah Dasar yang Mengelola Dana BOS	271 Satuan Pendidikan	271 Satuan Pendidikan		67.186.615.000,00	71.888.343.560,00	Kab. Badung, Semua Kecamatan, Semua Keli/Desa		
1 01 02 2.01 0031	Pembangunan Laboratorium Sekolah Dasar	Angka Partisipasi Sekolah PAUD, Sekolah Dasar dan Sekolah Menengah Pertama	100 %	100 %	Jumlah Ruang Laboratorium Sekolah Dasar yang Telah Dibangun	-	1 Ruang		0,00	269.823.000,00	Kab. Badung, Pelang, Beik Sidan		
1 01 02 2.01 0038	Koordinasi, Perencanaan, Supervisi dan Evaluasi Layanan di Bidang Pendidikan	Angka Partisipasi Sekolah PAUD, Sekolah Dasar dan Sekolah Menengah Pertama	100 %	100 %	Jumlah Dokumen Hasil Koordinasi, Perencanaan, Supervisi dan Evaluasi Layanan di Bidang Pendidikan	55 Dokumen	55 Dokumen		305.871.671,00	305.871.671,00	Kab. Badung, Semua Kecamatan, Semua Keli/Desa		
1 01 02 2.01 0046	Pengadaan Perlengkapan Peserta Didik	Angka Partisipasi Sekolah PAUD, Sekolah Dasar dan Sekolah Menengah Pertama	100 %	100 %	Jumlah Perlengkapan Peserta Didik yang Tersedia	246 Paket	246 Paket		15.851.376.900,00	17.635.959.600,00	Kab. Badung, Semua Kecamatan, Semua Keli/Desa		
1 01 02 2.01 0048	Rehabilitasi Sedang/Berat Sarana, Prasarana dan Utilitas Sekolah	Angka Partisipasi Sekolah PAUD, Sekolah Dasar dan Sekolah Menengah Pertama	100 %	100 %	Jumlah Sarana, Prasarana dan Utilitas Sekolah yang Telah Direhabilitasi Sedang/Berat	4 Unit	4 Unit		3.761.367.069,00	6.181.741.269,00	Kab. Badung, Semua Kecamatan, Semua Keli/Desa		
1 01 02 2.01 0050	Penyelenggaraan Proses Belajar Bagi Peserta Didik	Angka Partisipasi Sekolah PAUD, Sekolah Dasar dan Sekolah Menengah Pertama	100 %	100 %	Jumlah Satuan Pendidikan yang Menyenggarakan Proses Belajar	288 Satuan Pendidikan	288 Satuan Pendidikan		120.000,00	1.495.000,00	Kab. Badung, Semua Kecamatan, Semua Keli/Desa		
1 01 02 2.01 0051	Rehabilitasi Sedang/Berat Ruang Kelas Sekolah	Angka Partisipasi Sekolah PAUD, Sekolah Dasar dan Sekolah Menengah Pertama	100 %	100 %	Jumlah Ruang Kelas Sekolah yang Telah Direhabilitasi Sedang/Berat	2 Ruang	2 Ruang		3.777.960.700,00	4.474.540.634,00	Kab. Badung, Semua Kecamatan, Semua Keli/Desa		
1 01 02 2.02	Pengelolaan Pendidikan Sekolah Menengah Pertama	Angka Partisipasi Sekolah PAUD, Sekolah Dasar dan Sekolah Menengah Pertama	100 %	100 %		100 %	100 %		268.283.841.864,00	311.051.254.955,00			
1 01 02 2.02 0001	Pembangunan Unit Sekolah Baru (USB)	Angka Partisipasi Sekolah PAUD, Sekolah Dasar dan Sekolah Menengah Pertama	100 %	100 %	Jumlah Sekolah Baru yang Telah Dibangun	14 Unit	14 Unit		155.718.241.506,00	167.320.015.145,00	Kab. Badung, Semua Kecamatan, Semua Keli/Desa		
1 01 02 2.02 0012	Pembangunan Sarana, Prasarana dan Utilitas Sekolah	Angka Partisipasi Sekolah PAUD, Sekolah Dasar dan Sekolah Menengah Pertama	100 %	100 %	Jumlah Sarana, Prasarana dan Utilitas Sekolah yang Telah Dibangun	3 Unit	3 Unit		15.675.261.700,00	28.622.824.159,00	Kab. Badung, Semua Kecamatan, Semua Keli/Desa		
1 01 02 2.02 0014	Rehabilitasi Sedang/Berat Ruang Kelas Sekolah	Angka Partisipasi Sekolah PAUD, Sekolah Dasar dan Sekolah Menengah Pertama	100 %	100 %	Jumlah Ruang kelas sekolah yang telah direhabilitasi Sedang/Berat	17 Ruang	17 Ruang		3.199.658.700,00	5.521.678.700,00	Kab. Badung, Semua Kecamatan, Semua Keli/Desa		

Kode	Program / Kegiatan	Sasaran Program				Sasaran Kegiatan				Output Kegiatan	Outcome Kegiatan	Target		Lokasi Kegiatan	Pialan Anggaran Sementara (Rp.)		Keterangan
		Indikator Kinerja	Target		Sebelum	Seesudah	Sebelum	Seesudah	Sebelum			Seesudah	Sebelum		Seesudah		
			Sebelum	Seesudah													
1 01 02 2.02 0025	Pengadaan Mebel Sekolah PAUD, Sekolah Dasar dan Sekolah Menengah Pertama	Angka Partisipasi Sekolah PAUD, Sekolah Dasar dan Sekolah Menengah Pertama	100 %	100 %	2 Paket	2 Paket	2 Paket	2 Paket	Jumlah Mebel Sekolah yang Tersedia				Kab. Badung, Semua Kecamatan, Semua Kel/Desa	Sebelum	Seesudah	3.926.988.800,00	
1 01 02 2.02 0027	Pengadaan Perengkapan Sekolah	Angka Partisipasi Sekolah PAUD, Sekolah Dasar dan Sekolah Menengah Pertama	100 %	100 %	28 Paket	28 Paket	28 Paket	28 Paket	Jumlah Perengkapan Sekolah yang Tersedia				Kab. Badung, Semua Kecamatan, Semua Kel/Desa	Sebelum	Seesudah	15.592.679.161,00	
1 01 02 2.02 0032	Penyediaan Biaya Personil Peserta Didik Sekolah Menengah Pertama	Angka Partisipasi Sekolah PAUD, Sekolah Dasar dan Sekolah Menengah Pertama	100 %	100 %	313 Peserta Didik	313 Peserta Didik	313 Peserta Didik	313 Peserta Didik	Jumlah Peserta didik Sekolah Menengah Pertama				Kab. Badung, Semua Kecamatan, Semua Kel/Desa	Sebelum	Seesudah	296.253.200,00	
1 01 02 2.02 0035	Pengadaan Alat Praktik dan Peraga Siswa	Angka Partisipasi Sekolah PAUD, Sekolah Dasar dan Sekolah Menengah Pertama	100 %	100 %	-	-	-	-	Jumlah Alat Praktik dan Peraga Siswa yang Tersedia				Kab. Badung, Semua Kecamatan, Semua Kel/Desa	Sebelum	Seesudah	956.925.000,00	
1 01 02 2.02 0038	Pembinaan Minat, Bakat dan Kreativitas Siswa	Angka Partisipasi Sekolah PAUD, Sekolah Dasar dan Sekolah Menengah Pertama	100 %	100 %	2068 Peserta Didik	2068 Peserta Didik	2068 Peserta Didik	2068 Peserta Didik	Jumlah Siswa yang Mengikuti Alang Kompetsi/Lomba Akademik dan Non Akademik				Kab. Badung, Semua Kecamatan, Semua Kel/Desa	Sebelum	Seesudah	908.221.800,00	
1 01 02 2.02 0039	Penyediaan Pendidik dan Tenaga Kependidikan dan Tenaga Kependidikan pada Satuan Pendidikan Sekolah Menengah Pertama	Angka Partisipasi Sekolah PAUD, Sekolah Dasar dan Sekolah Menengah Pertama	100 %	100 %	1071 Orang	1071 Orang	1071 Orang	1071 Orang	Jumlah Pendidik dan Tenaga Kependidikan pada Satuan Pendidikan Sekolah Menengah Pertama				Kab. Badung, Semua Kecamatan, Semua Kel/Desa	Sebelum	Seesudah	21.464.882.460,00	
1 01 02 2.02 0040	Pengembangan Keir Pendidik dan Tenaga Kependidikan pada Satuan Pendidikan Sekolah Menengah Pertama	Angka Partisipasi Sekolah PAUD, Sekolah Dasar dan Sekolah Menengah Pertama	100 %	100 %	240 Orang	240 Orang	240 Orang	240 Orang	Jumlah Pendidik dan Tenaga Kependidikan yang Mengikuti Pelatihan Peningkatan Kompetensi dan Kualifikasi				Kab. Badung, Semua Kecamatan, Semua Kel/Desa	Sebelum	Seesudah	1.169.391.100,00	
1 01 02 2.02 0041	Pembinaan Kelengkapan dan Manajemen Sekolah	Angka Partisipasi Sekolah PAUD, Sekolah Dasar dan Sekolah Menengah Pertama	100 %	100 %	55 Satuan Pendidikan	55 Satuan Pendidikan	55 Satuan Pendidikan	55 Satuan Pendidikan	Jumlah Sekolah Menengah Pertama yang Dilaksanakan Pembinaan				Kab. Badung, Semua Kecamatan, Semua Kel/Desa	Sebelum	Seesudah	166.130.694,00	
1 01 02 2.02 0042	Pengelolaan Dana BOS Sekolah Menengah Pertama	Angka Partisipasi Sekolah PAUD, Sekolah Dasar dan Sekolah Menengah Pertama	100 %	100 %	55 Satuan Pendidikan	55 Satuan Pendidikan	55 Satuan Pendidikan	55 Satuan Pendidikan	Jumlah Sekolah Menengah Pertama yang Mengalokasikan Dana BOS				Kab. Badung, Semua Kecamatan, Semua Kel/Desa	Sebelum	Seesudah	46.422.586.676,00	
1 01 02 2.02 0051	Koordinasi, Perencanaan, dan Pelaksanaan Layanan di Bidang Pendidikan	Angka Partisipasi Sekolah PAUD, Sekolah Dasar dan Sekolah Menengah Pertama	100 %	100 %	55 Dokumen	55 Dokumen	55 Dokumen	55 Dokumen	Jumlah Dokumen Hasil Koordinasi, Perencanaan, dan Pelaksanaan Layanan di Bidang Pendidikan				Kab. Badung, Semua Kecamatan, Semua Kel/Desa	Sebelum	Seesudah	143.134.706,00	
1 01 02 2.02 0058	Penyelenggaraan Proses Belajar bagi Peserta Didik	Angka Partisipasi Sekolah PAUD, Sekolah Dasar dan Sekolah Menengah Pertama	100 %	100 %	6290 Satuan Pendidikan	6290 Satuan Pendidikan	6290 Satuan Pendidikan	6290 Satuan Pendidikan	Jumlah Peserta Didik yang Mengikuti Proses Belajar				Kab. Badung, Semua Kecamatan, Semua Kel/Desa	Sebelum	Seesudah	145.006.800,00	
1 01 02 2.02 0060	Bimbingan Teknis, Pelatihan, dan/atau Magang/PKL untuk Peningkatan Kapasitas Bidang Pendidikan	Angka Partisipasi Sekolah PAUD, Sekolah Dasar dan Sekolah Menengah Pertama	100 %	100 %	270 Orang	270 Orang	270 Orang	270 Orang	Jumlah Peserta Bimbingan Teknis, Pelatihan, dan/atau Magang/PKL untuk Peningkatan Kapasitas Bidang Pendidikan yang dilaksanakan				Kab. Badung, Semua Kecamatan, Semua Kel/Desa	Sebelum	Seesudah	894.596.200,00	
1 01 02 2.02 0062	Pengadaan Perengkapan Peserta Didik	Angka Partisipasi Sekolah PAUD, Sekolah Dasar dan Sekolah Menengah Pertama	100 %	100 %	28 Paket	28 Paket	28 Paket	28 Paket	Jumlah Perengkapan Peserta Didik yang Tersedia				Kab. Badung, Semua Kecamatan, Semua Kel/Desa	Sebelum	Seesudah	17.497.940.364,00	
1 01 02 2.03	<b>Pengelolaan Pendidikan Anak Usia Dini (PAUD)</b>	Angka Partisipasi Sekolah PAUD, Sekolah Dasar dan Sekolah Menengah Pertama	100 %	100 %	100 %	100 %	100 %	100 %						Sebelum	Seesudah	60.558.358.832,00	
1 01 02 2.03 0002	Pembangunan Sarana, Prasarana dan Utilitas PAUD	Angka Partisipasi Sekolah PAUD, Sekolah Dasar dan Sekolah Menengah Pertama	100 %	100 %	2 Unit	2 Unit	2 Unit	2 Unit	Jumlah Sarana, Prasarana dan Utilitas yang Telah Dibangun				Kab. Badung, Semua Kecamatan, Semua Kel/Desa	Sebelum	Seesudah	24.828.321.978,00	
1 01 02 2.03 0003	Rehabilitasi Gedung/Berat Gedung/Ruang Kelas/Ruang Guru PAUD	Angka Partisipasi Sekolah PAUD, Sekolah Dasar dan Sekolah Menengah Pertama	100 %	100 %	-	-	-	-	Jumlah Gedung/Ruang Kelas/Ruang Guru PAUD yang telah direhabilitasi				Kab. Badung, Semua Kecamatan, Semua Kel/Desa	Sebelum	Seesudah	170.528.000,00	
1 01 02 2.03 0007	Pengadaan Mebel PAUD	Angka Partisipasi Sekolah PAUD, Sekolah Dasar dan Sekolah Menengah Pertama	100 %	100 %	-	-	-	-	Jumlah Mebel PAUD yang Tersedia				Kab. Badung, Semua Kecamatan, Semua Kel/Desa	Sebelum	Seesudah	121.695.792,00	
1 01 02 2.03 0009	Pengadaan Perengkapan PAUD	Angka Partisipasi Sekolah PAUD, Sekolah Dasar dan Sekolah Menengah Pertama	100 %	100 %	357 Paket	357 Paket	357 Paket	357 Paket	Jumlah perengkapan PAUD yang Tersedia				Kab. Badung, Semua Kecamatan, Semua Kel/Desa	Sebelum	Seesudah	5.934.921.570,00	

Kode	Program / Kegiatan	Sasaran Program				Sasaran Kegiatan				Lokasi Kegiatan	Piaron Anggaran Sementara (Rp.)		Keterangan
		Indikator Kinerja	Target		Output Kegiatan	Target		Outcome Kegiatan	Sebelum		Sesudah		
			Sebelum	Sesudah		Sebelum	Sesudah						
1 01 02 2.03 0011	Penyediaan Biaya Personil Peserta Didik PAUD	Angka Partisipasi Sekolah PAUD, Sekolah Dasar dan Sekolah Menengah Pertama	100 %	100 %	Jumlah Peserta Didik PAUD yang Menerima Biaya Personil Peserta Didik	342 Peserta Didik	342 Peserta Didik		309.889.000,00	1.092.177.566,00	Kab. Badung, Semua Kecamatan, Semua Kel/Desa		
1 01 02 2.03 0012	Pengadaan Alat Praktik dan Peraga Siswa PAUD	Angka Partisipasi Sekolah PAUD, Sekolah Dasar dan Sekolah Menengah Pertama	100 %	100 %	Jumlah Alat Praktik dan Peraga PAUD yang Tersedia	-	3 Paket		0,00	287.236.625,00	Kab. Badung, Semua Kecamatan, Semua Kel/Desa		
1 01 02 2.03 0013	Penyelenggaraan Proses Belajar PAUD	Angka Partisipasi Sekolah PAUD, Sekolah Dasar dan Sekolah Menengah Pertama	100 %	100 %	Jumlah Peserta Didik PAUD yang Mengikuti Proses Belajar	342 Peserta Didik	342 Peserta Didik		791.664.500,00	2.439.764.735,00	Kab. Badung, Semua Kecamatan, Semua Kel/Desa		
1 01 02 2.03 0015	Penyediaan Pendidik dan Tenaga Kependidikan bagi Satuan PAUD	Angka Partisipasi Sekolah PAUD, Sekolah Dasar dan Sekolah Menengah Pertama	100 %	100 %	Jumlah Pendidik dan Tenaga Kependidikan yang Tersedia pada PAUD	28 Orang	28 Orang		832.868.904,00	909.577.398,00	Kab. Badung, Semua Kecamatan, Semua Kel/Desa		
1 01 02 2.03 0016	Pengembangan Karir Pendidik dan Tenaga Kependidikan pada Satuan Pendidikan PAUD	Angka Partisipasi Sekolah PAUD, Sekolah Dasar dan Sekolah Menengah Pertama	100 %	100 %	Jumlah Pendidik dan Tenaga Kependidikan yang Mendapatkan Fasilitas Peningkatan Kompetensi, Pemberian Promosi, Penempatan, dan Kompetensi dan Kualifikasi	100 Orang	100 Orang		113.770.100,00	412.970.846,00	Kab. Badung, Semua Kecamatan, Semua Kel/Desa		
1 01 02 2.03 0017	Pembinaan Kelembagaan dan Manajemen PAUD	Angka Partisipasi Sekolah PAUD, Sekolah Dasar dan Sekolah Menengah Pertama	100 %	100 %	Jumlah PAUD yang Dilaksanakan Pembinaan Kelembagaan dan Manajemen	357 Satuan Pendidikan	357 Satuan Pendidikan		36.398.400,00	118.047.950,00	Kab. Badung, Semua Kecamatan, Semua Kel/Desa		
1 01 02 2.03 0018	Pengelolaan Dana BOP PAUD	Angka Partisipasi Sekolah PAUD, Sekolah Dasar dan Sekolah Menengah Pertama	100 %	100 %	Jumlah PAUD yang Mengelola Dana BOP	292 Satuan Pendidikan	292 Satuan Pendidikan		12.691.360.767,00	15.444.272.036,00	Kab. Badung, Semua Kecamatan, Semua Kel/Desa		
1 01 02 2.03 0019	Peningkatan Kapasitas Pengelolaan Dana BOP PAUD	Angka Partisipasi Sekolah PAUD, Sekolah Dasar dan Sekolah Menengah Pertama	100 %	100 %	Jumlah Tenaga yang Meningkatkan Kapasitasnya dalam Pengelolaan Dana BOP PAUD	100 Orang	100 Orang		95.278.300,00	105.461.583,00	Kab. Badung, Semua Kecamatan, Semua Kel/Desa		
1 01 02 2.03 0025	Koordinasi, Peningkatan Supervisi dan Evaluasi Layanan di Bidang Pendidikan	Angka Partisipasi Sekolah PAUD, Sekolah Dasar dan Sekolah Menengah Pertama	100 %	100 %	Jumlah Dokumen Hasil Supervisi dan Evaluasi Layanan di Bidang Pendidikan	357 Dokumen	357 Dokumen		132.593.420,00	150.794.230,00	Kab. Badung, Semua Kecamatan, Semua Kel/Desa		
1 01 02 2.03 0028	Pembangunan Ruang Guru/Kepala Sekolah/TKU	Angka Partisipasi Sekolah PAUD, Sekolah Dasar dan Sekolah Menengah Pertama	100 %	100 %	Jumlah Ruang Guru/Kepala Sekolah/TKU yang Telah Dibangun	-	1 Ruang		0,00	261.097.936,00	Kab. Badung, Semua Kecamatan, Semua Kel/Desa		
1 01 02 2.03 0030	Pembangunan Ruang Kelas Baru	Angka Partisipasi Sekolah PAUD, Sekolah Dasar dan Sekolah Menengah Pertama	100 %	100 %	Jumlah Ruang Kelas Baru yang Bentambah	-	1 Ruang		0,00	206.713.869,00	Kab. Badung, Semua Kecamatan, Semua Kel/Desa		
1 01 02 2.03 0040	Pembangunan Unit Sekolah Baru (USB)	Angka Partisipasi Sekolah PAUD, Sekolah Dasar dan Sekolah Menengah Pertama	100 %	100 %	Jumlah Sekolah Baru yang Telah Dibangun	3 Unit	3 Unit		6.869.060.832,00	7.030.277.832,00	Kab. Badung, Semua Kecamatan, Semua Kel/Desa		
1 01 02 2.03 0041	Pengadaan Perengkapan Peserta Didik	Angka Partisipasi Sekolah PAUD, Sekolah Dasar dan Sekolah Menengah Pertama	100 %	100 %	Jumlah Perengkapan Peserta Didik yang Tersedia	2 Paket	2 Paket		867.713.680,00	1.044.498.886,00	Kab. Badung, Semua Kecamatan, Semua Kel/Desa		
1 01 02 2.04	Pengelolaan Pendidikan Nonformal/Kesetaraan	Angka Partisipasi Sekolah PAUD, Sekolah Dasar dan Sekolah Menengah Pertama	100 %	100 %	Jumlah Peserta Didik yang Mengikuti Pendidikan Nonformal/Kesetaraan	100 %	100 %		80.398.400,00	1.445.249.224,00	Kab. Badung, Semua Kecamatan, Semua Kel/Desa		
1 01 02 2.04 0017	Pengelolaan Dana BOP Sekolah Nonformal/Kesetaraan	Angka Partisipasi Sekolah PAUD, Sekolah Dasar dan Sekolah Menengah Pertama	100 %	100 %	Jumlah Sekolah Nonformal/Kesetaraan yang Mengelola Dana BOP	19 Satuan Pendidikan	19 Satuan Pendidikan		24.663.000,00	1.375.442.930,00	Kab. Badung, Semua Kecamatan, Semua Kel/Desa		
1 01 02 2.04 0046	Penyelenggaraan Proses Belajar PAUD, Sekolah Dasar dan Sekolah Menengah Pertama	Angka Partisipasi Sekolah PAUD, Sekolah Dasar dan Sekolah Menengah Pertama	100 %	100 %	Jumlah Satuan Pendidikan yang Menyenggarakan Proses Belajar	100 Peserta Didik	100 Peserta Didik		55.735.400,00	69.806.294,00	Kab. Badung, Semua Kecamatan, Semua Kel/Desa		
2 19 02	PROGRAM PENGEMBANGAN KAPASITAS DAYA SAING KEPEMUDAAN	Persentase Prestasi Bidang Kepeloporan Pada Tingkat Provinsi dan Atau Nasional	100 %	100 %					635.746.100,00	949.641.556,00			
2 19 02 2.01	Penyediaan, Pemberdayaan, dan Pemeliharaan Pemuda dan Kepemudaan Terhadap Pemuda Pelopor Kabupaten/Kota, Wirausaha Muda Pemula, dan Pemuda Kader Kabupaten/Kota	Persentase Prestasi Bidang Kepeloporan Pada Tingkat Provinsi dan Atau Nasional	100 %	100 %					427.363.800,00	693.298.600,00			

Kode	Program / Kegiatan	Sasaran Program				Sasaran Kegiatan				Lokasi Kegiatan	Piutang Anggaran Sementara (Rp.)		Keterangan
		Indikator Kinerja	Target		Output Kegiatan	Target		Outcome Kegiatan	Sebelum		Seudah		
			Sebelum	Seudah		Sebelum	Seudah						
2 19 02 2.01 0001	Kordinasi, Sinkronisasi dan Pelaksanaan Pemerkataan Kapasitas Daya Saing Pemuda Pelopor	Persentase Prestasi Bidang Kepepororan Pada Tingkat Provinsi dan Atau Nasional	100 %	100 %	Jumlah Pemuda Pelopor Kabupaten/Kota dari Seluruh Kecamatan yang Ditingkatkan Kapasitas Daya Saingnya	5 Orang	5 Orang		78.577.000,00	147.920.500,00	Kab. Badung, Semua Kecamatan, Semua Kell/Desa		
2 19 02 2.01 0002	Kordinasi, Sinkronisasi dan Penyelenggaraan Pemerkataan Kapasitas Daya Saing Wira Usaha Pemuda	Persentase Prestasi Bidang Kepepororan Pada Tingkat Provinsi dan Atau Nasional	100 %	100 %	Jumlah Wirasaha Pemuda Kabupaten/Kota dari Seluruh Kecamatan yang Ditingkatkan Kapasitas Daya Saingnya	260 Orang	260 Orang		274.307.700,00	346.342.700,00	Kab. Badung, Semua Kecamatan, Semua Kell/Desa		
2 19 02 2.01 0003	Kordinasi, Sinkronisasi dan Penyelenggaraan Peningkatan Kapasitas Daya Saing Pemuda Kader Kabupaten/Kota	Persentase Prestasi Bidang Kepepororan Pada Tingkat Provinsi dan Atau Nasional	100 %	100 %	Jumlah Pemuda Kader Kabupaten/Kota dari seluruh Kecamatan yang Ditingkatkan Kapasitas Daya Saingnya	10 Orang	10 Orang		35.568.100,00	141.212.100,00	Kab. Badung, Semua Kecamatan, Semua Kell/Desa		
2 19 02 2.01 0008	Peningkatan Kepemimpinan, Kemandirian dan Kesukarelawanan Pemuda	Persentase Prestasi Bidang Kepepororan Pada Tingkat Provinsi dan Atau Nasional	100 %	100 %	Jumlah Pemuda yang Ditingkatkan Kapasitasnya dalam Kepemimpinan, Kemandirian dan Kesukarelawanan Kabupaten/Kota dari Seluruh Kecamatan	50 Orang	50 Orang		38.911.000,00	57.823.300,00	Kab. Badung, Semua Kecamatan, Semua Kell/Desa		
2 19 02 2.02	Pemberdayaan dan Peningkatan Kapasitas Pemuda dan Organisasi Kepemudaan Kabupaten/Kota	Persentase Prestasi Bidang Kepepororan Pada Tingkat Provinsi dan Atau Nasional	100 %	100 %	Jumlah Dokumen Hasil Peningkatan Kapasitas Organisasi Kepemudaan	3 Dokumen	3 Dokumen		208.382.300,00	256.342.956,00	Kab. Badung, Semua Kecamatan, Semua Kell/Desa		
2 19 03	PROGRAM PENGEMBANGAN KAPASITAS DAYA SAING KEOLAHRAHAAN	Persentase Prestasi Cabang Olahraga Pada Tingkat Provinsi dan Atau Nasional	100 %	100 %					42.359.984.313,00	61.272.465.576,00			
2 19 03 2.01	Pembinaan dan Pengembangan Olahraga Pendidikan pada Jenjang Pendidikan yang Menjadi Kewenangan Daerah Kabupaten/Kota	Persentase Prestasi Cabang Olahraga Pada Tingkat Provinsi dan Atau Nasional	100 %	100 %					7.772.529.800,00	21.562.128.115,00			
2 19 03 2.01 0003	Kordinasi, Sinkronisasi dan Pelaksanaan Penyediaan Sarana dan Prasarana Olahraga Kabupaten/Kota	Persentase Prestasi Cabang Olahraga Pada Tingkat Provinsi dan Atau Nasional	100 %	100 %	Jumlah Sarana dan Prasarana Olahraga Kabupaten/Kota yang Tersedia dan Temanahatkan	58 Unit	3 Unit		7.772.529.800,00	21.562.128.115,00	Kab. Badung, Semua Kecamatan, Semua Kell/Desa		
2 19 03 2.02	Penyelenggaraan Kejuaraan Olahraga Tingkat Daerah Kabupaten/Kota	Persentase Prestasi Cabang Olahraga Pada Tingkat Provinsi dan Atau Nasional	100 %	100 %					20.178.216.000,00	24.309.810.400,00			
2 19 03 2.02 0001	Penyelenggaraan Kejuaraan Olahraga Multi Event dan Single Event Tingkat Kabupaten/Kota	Persentase Prestasi Cabang Olahraga Pada Tingkat Provinsi dan Atau Nasional	100 %	100 %	Jumlah Dokumen Penganggaran Kejuaraan Multi Event Tingkat Kabupaten/Kota	1 Dokumen	1 Dokumen		1.577.823.600,00	1.447.062.632,00	Kab. Badung, Semua Kecamatan, Semua Kell/Desa		
2 19 03 2.02 0002	Penyelenggaraan Kejuaraan dan Pekan Olahraga Tingkat Kabupaten/Kota	Persentase Prestasi Cabang Olahraga Pada Tingkat Provinsi dan Atau Nasional	100 %	100 %	Jumlah Dokumen Penyelenggaraan Kejuaraan dan Pekan Olahraga Tingkat Kabupaten/Kota	1 Dokumen	1 Dokumen		17.486.758.400,00	20.811.371.728,00	Kab. Badung, Semua Kecamatan, Semua Kell/Desa		
2 19 03 2.02 0003	Partisipasi dan Kelibatan dalam Penyelenggaraan Kejuaraan	Persentase Prestasi Cabang Olahraga Pada Tingkat Provinsi dan Atau Nasional	100 %	100 %	Jumlah Peserta yang Berpartisipasi dalam Kegiatan Penyelenggaraan Kejuaraan	115 Orang	115 Orang		1.113.634.000,00	2.051.376.040,00	Kab. Badung, Semua Kecamatan, Semua Kell/Desa		
2 19 03 2.03	Pembinaan dan Pengembangan Prestasi Tingkat Daerah Provinsi	Persentase Prestasi Cabang Olahraga Pada Tingkat Provinsi dan Atau Nasional	100 %	100 %					11.781.571.358,00	12.128.271.258,00			
2 19 03 2.03 0003	Pembinaan dan Pengembangan Atlet Berprestasi Kabupaten/Kota	Persentase Prestasi Cabang Olahraga Pada Tingkat Provinsi dan Atau Nasional	100 %	100 %	Jumlah Atlet Berprestasi Kabupaten/Kota yang Dilakukan Pembinaan dan Pengembangan	1221 Orang	1221 Orang		11.781.571.358,00	12.128.271.258,00	Kab. Badung, Semua Kecamatan, Semua Kell/Desa		
2 19 03 2.05	Pembinaan dan Pengembangan Rekreasi	Persentase Prestasi Cabang Olahraga Pada Tingkat Provinsi dan Atau Nasional	100 %	100 %					2.627.667.155,00	3.252.235.803,00			

Kode	Program / Kegiatan	Sasaran Program				Sasaran Kegiatan				Lokasi Kegiatan		Pialon Anggaran Sementara (Rp.)		Keterangan
		Indikator Kinerja	Target		Output Kegiatan	Target		Outcome Kegiatan	Target		Sebelum	Sesudah		
			Sebelum	Sesudah		Sebelum	Sesudah		Sebelum	Sesudah				
2 19 03 2.05 0003	Penyediaan, Pengembangan dan Pemeliharaan Sarana dan Prasarana Olahraga (Rekreasi)	Persentase Peningkatan Olahraga Pada Tingkat Provinsi dan Atau Nasional	100 %	100 %	Jumlah Penyediaan dan Pemeliharaan Sarana dan Prasarana Olahraga Rekreasi yang Meremadai	8 Unit	8 Unit			2.627.667.155,00	3.252.255.803,00			
2 19 04 2.01 0003	<b>PROGRAM PENGEMBANGAN KAPASITAS KEPRAMUKAAN</b>	Persentase Prestasi Kepramukaan Pada Tingkat Provinsi dan Atau Nasional	100 %	100 %	Jumlah SDM Kepramukaan Tingkat Daerah yang Meningkatkan Kapasitasnya	100 Orang	100 Orang			1.419.443.910,00	2.189.732.610,00			
2 19 04 2.01 0005	<b>Pembinaan dan Pengembangan Organisasi Kepramukaan</b>	Persentase Prestasi Kepramukaan Pada Tingkat Provinsi dan Atau Nasional	100 %	100 %	Jumlah Laporan Kegiatan Kepramukaan Tingkat Daerah	12 Laporan	12 Laporan			1.419.443.910,00	2.189.732.610,00			
2 19 04 2.01 0006	Pengembangan Kapasitas SDM Kepramukaan Tingkat Daerah	Persentase Prestasi Kepramukaan Pada Tingkat Provinsi dan Atau Nasional	100 %	100 %	Jumlah SDM Kepramukaan Tingkat Daerah yang Tersedia dan Termantapkan	100 Orang	100 Orang			131.412.800,00	390.045.600,00			
2 19 04 2.01 0007	Penyenggaraan Kegiatan Kepramukaan Tingkat Daerah	Persentase Prestasi Kepramukaan Pada Tingkat Provinsi dan Atau Nasional	100 %	100 %	Jumlah Laporan Kegiatan Kepramukaan Tingkat Daerah	12 Laporan	12 Laporan			480.124.150,00	959.660.050,00			
2 19 04 2.01 0001	Penyediaan Prasarana dan Sarana Kepramukaan Tingkat Daerah	Persentase Prestasi Kepramukaan Pada Tingkat Provinsi dan Atau Nasional	100 %	100 %	Jumlah Prasarana dan Sarana Kepramukaan Tingkat Daerah yang Tersedia dan Termantapkan	1 Unit	1 Unit			251.081.100,00	251.081.100,00			
2 19 04 2.01 0002	Perencanaan, Pengadaan, Pemanfaatan, Pemeliharaan, dan Pengawasan Prasarana dan Sarana Kepramukaan Tingkat Daerah	Persentase Prestasi Kepramukaan Pada Tingkat Provinsi dan Atau Nasional	100 %	100 %	Jumlah Prasarana dan Sarana Kepramukaan Tingkat Daerah yang Terkelola dan Termantapkan	1 Unit	1 Unit			556.825.860,00	626.945.860,00			
<b>1.02.0.00.00.01.0000 Dinas Kesehatan</b>														
<b>1.02.0.00.00.01.0000 Dinas Kesehatan</b>														
1 02 01	<b>PROGRAM PENUNJANG URUSAN PEMERINTAHAN DAERAH KABUPATENKOTA</b>	Persentase pemenuhan urusan pemerintahan	100 %	100 %						220.142.640.709,00	576.294.823.988,00			
1 02 01 2.01	<b>Perencanaan, Penganggaran, dan Evaluasi Kinerja Perangkat Daerah</b>	Persentase pemenuhan urusan pemerintahan	100 %	100 %						27.612.600,00	627.068.100,00			
1 02 01 2.01 0001	Penyusunan Dokumen Perencanaan Perangkat Daerah	Persentase pemenuhan urusan pemerintahan	100 %	100 %	Jumlah Dokumen Perencanaan Perangkat Daerah	16 Dokumen	16 Dokumen			16.082.100,00	617.537.600,00			
1 02 01 2.01 0002	Koordinasi dan Penyusunan Dokumen RKA-SKPD	Persentase pemenuhan urusan pemerintahan	100 %	100 %	Jumlah Dokumen Hasil Koordinasi Penyusunan Dokumen RKA-SKPD	0 Dokumen	0 Dokumen			0,00	0,00			
1 02 01 2.01 0003	Koordinasi dan Penyusunan Dokumen Perubahan RKA-SKPD	Persentase pemenuhan urusan pemerintahan	100 %	100 %	Jumlah Dokumen Perubahan RKA-SKPD dan Laporan Penyusunan Dokumen Perubahan RKA-SKPD	0 Dokumen	0 Dokumen			0,00	0,00			
1 02 01 2.01 0006	Koordinasi dan Penyusunan Laporan Capaian Kinerja dan Ikhtisar Realisasi Kinerja SKPD	Persentase pemenuhan urusan pemerintahan	100 %	100 %	Jumlah Laporan Capaian Kinerja dan Ikhtisar Realisasi Kinerja SKPD dan Laporan Hasil Koordinasi Penyusunan Laporan dan Ikhtisar Realisasi Kinerja SKPD	0 Laporan	0 Laporan			0,00	0,00			
1 02 01 2.01 0007	Evaluasi Kinerja Perangkat Daerah	Persentase pemenuhan urusan pemerintahan	100 %	100 %	Jumlah Laporan Evaluasi Kinerja Perangkat Daerah	8 Laporan	8 Laporan			9.530.500,00	9.530.500,00			
1 02 01 2.02	<b>Administrasi Keuangan Perangkat Daerah</b>	Persentase pemenuhan urusan pemerintahan Persentase Pemenuhan Penunjang Urusan Pemerintahan	100 % 100 %	100 % 100 %						175.058.423.820,00	518.836.687.873,00			
1 02 01 2.02 0001	Penyediaan Gaji dan Tunjangan ASN	Persentase pemenuhan urusan pemerintahan Persentase Pemenuhan Penunjang Urusan Pemerintahan	100 % 100 %	100 % 100 %	Jumlah Orang yang Menerima Gaji dan Tunjangan ASN	750 Orang /bulan	2512.Oran /bulan			175.058.423.820,00	518.836.687.873,00			

Kode	Program / Kegiatan	Sasaran Program				Sasaran Kegiatan				Lokasi Kegiatan	Pialon Anggaran Sementara (Rp.)		Keterangan
		Indikator Kinerja	Target		Output Kegiatan	Target		Outcome Kegiatan	Sebelum		Sesudah		
			Sebelum	Sesudah		Sebelum	Sesudah						
1 02 01	Administrasi Barang Milik Daerah pada Perangkat Daerah	Persentase Pemenuhan Penunjang Urusan Pemerintahan	100 %	100 %	Jumlah Laporan Hasil Pembinaan, Pengawasan dan Pengendalian Barang Milik Daerah pada SKPD	100 %	100 %	0 Laporan	0 Laporan	Kab. Badung, Semua Kecamatan, Semua Kel/Desa	0,00	0,00	
1 02 01	Administrasi Kepegawaian Perangkat Daerah	Persentase pemenuhan Penunjang Urusan Pemerintahan	100 %	100 %	Jumlah Dokumen Pendidikan dan Pengolahan Administrasi Kepegawaian	100 %	100 %	12 Dokumen	12 Dokumen	Kab. Badung, Semua Kecamatan, Semua Kel/Desa	27.866.000,00	27.866.000,00	
1 02 01	Pendataan dan Pengolahan Administrasi Kepegawaian	Persentase pemenuhan Penunjang Urusan Pemerintahan	100 %	100 %	Jumlah Dokumen Hasil Koordinasi dan Pelaksanaan Sistem Informasi Kepegawaian	100 %	100 %	12 Dokumen	12 Dokumen	Kab. Badung, Semua Kecamatan, Semua Kel/Desa	24.542.500,00	24.542.500,00	
1 02 01	Koordinasi dan Pelaksanaan Sistem Informasi Kepegawaian	Persentase pemenuhan Penunjang Urusan Pemerintahan	100 %	100 %	Jumlah Dokumen Hasil Monitoring, Evaluasi, dan Penilaian Kinerja Pegawai	100 %	100 %	12 Dokumen	12 Dokumen	Kab. Badung, Semua Kecamatan, Semua Kel/Desa	3.323.500,00	3.323.500,00	
1 02 01	Administrasi Umum Perangkat Daerah	Persentase Pemenuhan Penunjang Urusan Pemerintahan	100 %	100 %	Jumlah Paket Peralihan Rumah Tangga yang Disediakan	100 %	100 %	7 Paket	7 Paket	Kab. Badung, Semua Kecamatan, Semua Kel/Desa	4.565.420.500,00	4.512.890.700,00	
1 02 01	Penyediaan Peralatan Rumah Tangga	Persentase Pemenuhan Penunjang Urusan Pemerintahan	100 %	100 %	Jumlah Paket Bahan Logistik Kantor yang Disediakan	100 %	100 %	18 Paket	18 Paket	Kab. Badung, Semua Kecamatan, Semua Kel/Desa	74.054.700,00	0,00	
1 02 01	Penyediaan Bahan Logistik Kantor	Persentase Pemenuhan Penunjang Urusan Pemerintahan	100 %	100 %	Jumlah Paket Barang Cetakan dan Penggandaan yang Disediakan	100 %	100 %	1 Paket	1 Paket	Kab. Badung, Semua Kecamatan, Semua Kel/Desa	3.616.161.100,00	3.616.161.100,00	
1 02 01	Penyediaan Barang Cetakan dan Penggandaan	Persentase Pemenuhan Penunjang Urusan Pemerintahan	100 %	100 %	Jumlah Dokumen Bahan Peraturan Perundang-undangan yang Disediakan	100 %	100 %	0 Dokumen	0 Dokumen	Kab. Badung, Semua Kecamatan, Semua Kel/Desa	706.026.000,00	706.026.000,00	
1 02 01	Penyediaan Bahan Perundang-undangan	Persentase Pemenuhan Penunjang Urusan Pemerintahan	100 %	100 %	Jumlah Laporan Penyelenggaraan Rapat Koordinasi dan Konsultasi SKPD	100 %	100 %	0 Laporan	0 Laporan	Kab. Badung, Semua Kecamatan, Semua Kel/Desa	190.703.600,00	190.703.600,00	
1 02 01	Penyediaan Barang Milik Daerah Penunjang Urusan Pemerintahan	Persentase pemenuhan Penunjang Urusan Pemerintahan	100 %	100 %	Jumlah Dokumen Penatausahaan Arsip Dinamis pada SKPD	100 %	100 %	0 Dokumen	0 Dokumen	Kab. Badung, Semua Kecamatan, Semua Kel/Desa	0,00	0,00	
1 02 01	Pengadaan Barang Milik Daerah Penunjang Urusan Pemerintahan	Persentase pemenuhan Penunjang Urusan Pemerintahan	100 %	100 %	Jumlah Unit Kendaraan Perorangan Dinas atau Kendaraan Dinas Jabatan yang Disediakan	100 %	100 %	2 Unit	2 Unit	Kab. Badung, Semua Kecamatan, Semua Kel/Desa	2.092.514.277,00	2.259.038.587,00	
1 02 01	Pengadaan Kendaraan Perorangan Dinas atau Kendaraan Dinas Jabatan	Persentase pemenuhan Penunjang Urusan Pemerintahan	100 %	100 %		100 %	100 %	2 Unit	2 Unit	Kab. Badung, Semua Kecamatan, Semua Kel/Desa	963.606.000,00	963.606.000,00	

Kode	Program / Kegiatan	Sasaran Program				Sasaran Kegiatan				Lokasi Kegiatan	Piadan Anggaran Sementara (Rp.)		Keterangan
		Indikator Kinerja	Target		Output Kegiatan	Target		Outcome Kegiatan	Target				
			Sebelum	Seudah		Sebelum	Seudah		Sebelum		Seudah		
1 02 01 2.07 0002	Pengadaan Kendaraan Dinas Operasional atau Lapangan	Persentase pemenuhan urusan pemerintahan Penunjang Urusan Pemerintahan	100 %	100 %	Jumlah Unit Kendaraan Dinas Operasional atau Lapangan yang Disediakan	14 Unit	14 Unit			Kab. Badung, Semua Kecamatan, Semua Kel/Desa	1.114.089.777,00	1.279.614.087,00	
1 02 01 2.07 0005	Pengadaan Mebel	Persentase pemenuhan urusan pemerintahan Penunjang Urusan Pemerintahan	100 %	100 %	Jumlah Paket Mebel yang Disediakan	0 Unit	1 Unit			Kab. Badung, Semua Kecamatan, Semua Kel/Desa	0,00	0,00	
1 02 01 2.07 0006	Pengadaan Peralatan dan Mesin Lainnya	Persentase pemenuhan urusan pemerintahan Penunjang Urusan Pemerintahan	100 %	100 %	Jumlah Unit Peralatan dan Mesin Lainnya yang Disediakan	8 Unit	8 Unit			Kab. Badung, Semua Kecamatan, Semua Kel/Desa	14.818.500,00	14.818.500,00	
1 02 01 2.07 0007	Pengadaan Aset Tetap Lainnya	Persentase pemenuhan urusan pemerintahan Penunjang Urusan Pemerintahan	100 %	100 %	Jumlah Unit Aset Tetap Lainnya yang Disediakan	0 Unit	0 Unit			Kab. Badung, Semua Kecamatan, Semua Kel/Desa	0,00	0,00	
1 02 01 2.08	Penyediaan Jasa Penunjang Urusan Pemerintahan Daerah	Persentase pemenuhan urusan pemerintahan Penunjang Urusan Pemerintahan	100 %	100 %		100 %	100 %				30.942.034.512,00	39.031.802.376,00	
1 02 01 2.08 0001	Penyediaan Jasa Surat Menyurat	Persentase pemenuhan urusan pemerintahan Penunjang Urusan Pemerintahan	100 %	100 %	Jumlah Laporan Penyediaan Jasa Surat Menyurat	12 Laporan	12 Laporan			Kab. Badung, Semua Kecamatan, Semua Kel/Desa	605.220.200,00	605.220.200,00	
1 02 01 2.08 0002	Penyediaan Jasa Komunikasi, Sumber Daya Air dan Listrik	Persentase pemenuhan urusan pemerintahan Penunjang Urusan Pemerintahan	100 %	100 %	Jumlah Laporan Penyediaan Jasa Komunikasi, Sumber Daya Air dan Listrik yang Disediakan	12 Laporan	12 Laporan			Kab. Badung, Semua Kecamatan, Semua Kel/Desa	15.332.846.600,00	15.332.846.600,00	
1 02 01 2.08 0004	Penyediaan Jasa Pelayanan Umum Kantor	Persentase pemenuhan urusan pemerintahan Penunjang Urusan Pemerintahan	100 %	100 %	Jumlah Laporan Penyediaan Jasa Pelayanan Umum Kantor yang Disediakan	12 Laporan	12 Laporan			Kab. Badung, Semua Kecamatan, Semua Kel/Desa	15.003.967.712,00	23.093.735.576,00	
1 02 01 2.09	Pemeliharaan Barang Milik Daerah	Persentase pemenuhan urusan pemerintahan Penunjang Urusan Pemerintahan	100 %	100 %		100 %	100 %				7.428.769.000,00	10.900.470.352,00	
1 02 01 2.09 0001	Penyediaan Jasa Pemeliharaan, Biaya Pemeliharaan, dan Pajak Kendaraan Perorangan Dinas atau Kendaraan Dinas Jabatan	Persentase pemenuhan urusan pemerintahan Penunjang Urusan Pemerintahan	100 %	100 %	Jumlah Kendaraan Dinas Perorangan Dinas atau Kendaraan Dinas Jabatan yang Dipelihara dan dibayarkan pajaknya	1 Unit	1 Unit			Kab. Badung, Semua Kecamatan, Semua Kel/Desa	151.219.500,00	151.219.500,00	
1 02 01 2.09 0002	Penyediaan Jasa Pemeliharaan, Biaya Pemeliharaan, dan Pajak Kendaraan Dinas Operasional atau Lapangan	Persentase pemenuhan urusan pemerintahan Penunjang Urusan Pemerintahan	100 %	100 %	Jumlah Kendaraan Dinas Operasional atau Lapangan yang Dipelihara dan dibayarkan Pajak dan Perizinannya	314 Unit	314 Unit			Kab. Badung, Semua Kecamatan, Semua Kel/Desa	6.023.907.500,00	6.068.307.500,00	
1 02 01 2.09 0006	Pemeliharaan Peralatan dan Mesin Lainnya	Persentase pemenuhan urusan pemerintahan Penunjang Urusan Pemerintahan	100 %	100 %	Jumlah Peralatan dan Mesin Lainnya yang Dipelihara	432 Unit	432 Unit			Kab. Badung, Semua Kecamatan, Semua Kel/Desa	915.242.000,00	915.242.000,00	
1 02 01 2.09 0009	Pemeliharaan/Rehabilitasi Gedung Kantor dan Bangunan Lainnya	Persentase pemenuhan urusan pemerintahan Penunjang Urusan Pemerintahan	100 %	100 %	Jumlah Gedung Kantor dan Bangunan Lainnya yang Dipelihara/Direhabilitasi	77 Unit	77 Unit			Kab. Badung, Semua Kecamatan, Semua Kel/Desa	338.400.000,00	3.765.701.352,00	
1 02 01 2.09 0010	Pemeliharaan/Rehabilitasi Sarana dan Prasarana Gedung Kantor atau Bangunan Lainnya	Persentase pemenuhan urusan pemerintahan Penunjang Urusan Pemerintahan	100 %	100 %	Jumlah Sarana dan Prasarana Gedung Kantor atau Bangunan Lainnya yang Dipelihara/Direhabilitasi	0 Unit	0 Unit			Kab. Badung, Semua Kecamatan, Semua Kel/Desa	0,00	0,00	

Kode	Program / Kegiatan	Sasaran Program				Sasaran Kegiatan				Output Kegiatan	Outcome Kegiatan	Target		Lokasi Kegiatan	Pialan Anggaran Sementara (Rp.)		Keterangan
		Indikator Kinerja	Target		Sebelum	Seesudah	Sebelum	Seesudah	Sebelum			Seesudah	Sebelum		Seesudah		
			Sebelum	Seesudah													
1 02 01 2.10	Peningkatan Pelayanan BLOOD	Persentase pemenuhan urusan pemerintahan Penunjang Urusan Pemerintahan	100 %	100 %	100 %	100 %	100 %	100 %	100 %	100 %	100 %				0,00	0,00	
1 02 01 2.10 0001	Pelayanan dan Penunjang Pelayanan BLOOD	Persentase pemenuhan urusan pemerintahan Penunjang Urusan Pemerintahan	100 %	100 %	100 %	100 %	100 %	100 %	100 %	100 %	100 %			Kab. Badung, Semua Kecamatan, Semua Kel/Desa	0,00	0,00	
1 02 02	PROGRAM PEMENUHAN UPAYA KESEHATAN PERORANGAN DAN UPAYA KESEHATAN MASYARAKAT	Alkesabilitas dan Layanan Kesehatan (UPTD, PUSKESMAS ABIANSEMAL)	100 %	100 %	100 %	100 %	100 %	100 %	100 %	100 %	100 %				316.627.375.506,00	336.756.007.268,00	
1 02 02 2.01	Penyediaan Fasilitas Pelayanan Kesehatan untuk UKM dan UKP Kewenangan Daerah Kabupaten/Kota	Alkesabilitas dan Layanan Kesehatan (UPTD, PUSKESMAS ABIANSEMAL)	100 %	100 %	100 %	100 %	100 %	100 %	100 %	100 %	100 %				131.345.102.713,00	161.144.924.712,00	
1 02 02 2.01 0002	Pembangunan Puskesmas	Alkesabilitas dan Layanan Kesehatan (UPTD, PUSKESMAS ABIANSEMAL)	100 %	100 %	100 %	100 %	100 %	100 %	100 %	100 %	100 %			Kab. Badung, Semua Kecamatan, Semua Kel/Desa	3.601.500,00	0,00	
1 02 02 2.01 0006	Pengembangan Puskesmas	Alkesabilitas dan Layanan Kesehatan (UPTD, PUSKESMAS ABIANSEMAL)	100 %	100 %	100 %	100 %	100 %	100 %	100 %	100 %	100 %				10.727.549.214,00	10.280.001.282,00	
1 02 02 2.01 0008	Rehabilitasi dan Pemeliharaan Rumah Sakit	Alkesabilitas dan Layanan Kesehatan (UPTD, PUSKESMAS ABIANSEMAL)	100 %	100 %	100 %	100 %	100 %	100 %	100 %	100 %	100 %				0,00	0,00	
1 02 02 2.01 0009	Rehabilitasi dan Pemeliharaan Puskesmas	Alkesabilitas dan Layanan Kesehatan (UPTD, PUSKESMAS ABIANSEMAL)	100 %	100 %	100 %	100 %	100 %	100 %	100 %	100 %	100 %				1.522.779.350,00	3.950.087.368,00	
1 02 02 2.01 0014	Pengadaan Alat Kesehatan/Alat Medik Fasilitas Pelayanan Kesehatan	Alkesabilitas dan Layanan Kesehatan (UPTD, PUSKESMAS ABIANSEMAL)	100 %	100 %	100 %	100 %	100 %	100 %	100 %	100 %	100 %				8.455.022.660,00	19.436.829.968,00	
1 02 02 2.01 0020	Pemeliharaan Rutin dan Berkala Alat Kesehatan/Alat Penunjang Kesehatan	Alkesabilitas dan Layanan Kesehatan (UPTD, PUSKESMAS ABIANSEMAL)	100 %	100 %	100 %	100 %	100 %	100 %	100 %	100 %	100 %				3.370.401.000,00	3.292.136.000,00	
1 02 02 2.01 0022	Pengembangan Rumah Sakit	Alkesabilitas dan Layanan Kesehatan (UPTD, PUSKESMAS ABIANSEMAL)	100 %	100 %	100 %	100 %	100 %	100 %	100 %	100 %	100 %				69.970.544.650,00	87.940.288.315,00	
1 02 02 2.01 0023	Pengadaan Obat, Bahan Habis Pakai, Bahan Medis Habis Pakai, Vaksin, Makanan dan Minuman di Fasilitas Kesehatan	Alkesabilitas dan Layanan Kesehatan (UPTD, PUSKESMAS ABIANSEMAL)	100 %	100 %	100 %	100 %	100 %	100 %	100 %	100 %	100 %				37.045.018.987,00	35.696.071.427,00	
1 02 02 2.01 0024	Pengelolaan Pelayanan Kesehatan melalui Pendekatan Keluarga	Alkesabilitas dan Layanan Kesehatan (UPTD, PUSKESMAS ABIANSEMAL)	100 %	100 %	100 %	100 %	100 %	100 %	100 %	100 %	100 %				3.622.000,00	3.622.000,00	
1 02 02 2.01 0026	Distribusi Alat Kesehatan, Obat, Bahan Habis Pakai, Vaksin, Makanan dan Minuman ke Fasilitas Kesehatan	Alkesabilitas dan Layanan Kesehatan (UPTD, PUSKESMAS ABIANSEMAL)	100 %	100 %	100 %	100 %	100 %	100 %	100 %	100 %	100 %				247.563.152,00	343.886.352,00	



Kode	Program / Kegiatan	Sasaran Program				Sasaran Kegiatan				Lokasi Kegiatan	Piagam Anggaran Sementara (Rp.)		Keterangan
		Indikator Kinerja	Target		Output Kegiatan	Target		Outcome Kegiatan	Sebelum		Setelah		
			Sebelum	Setelah		Sebelum	Setelah						
1 02	Penyediaan Layanan Kesehatan untuk UKM dan UKP Rujukan Tingkat Daerah Kabupaten/Kota	Persentase cakupan pelayanan kesehatan bermutu terintegrasi sesuai dengan standar	100 %	100 %	Jumlah Ibu Hamil yang mendapatkan Pelayanan Kesehatan Sesuai Standar	100 %	100 %			Kab. Badung, Semua Kecamatan, Semua Kel/Desa	184.181.127.117,00	173.644.477.618,00	
1 02	Pengelolaan Pelayanan Kesehatan Ibu Hamil	Persentase cakupan pelayanan kesehatan bermutu terintegrasi sesuai dengan standar	100 %	100 %	Jumlah Ibu Bersalin yang Mendapatkan Pelayanan Kesehatan Sesuai Standar	100 %	11317 Orang	11317 Orang	11317 Orang	Kab. Badung, Semua Kecamatan, Semua Kel/Desa	550.245.360,00	564.746.220,00	
1 02	Pengelolaan Pelayanan Kesehatan Ibu Bersalin	Persentase cakupan pelayanan kesehatan bermutu terintegrasi sesuai dengan standar	100 %	100 %	Jumlah Ibu Bersalin yang Mendapatkan Pelayanan Kesehatan Sesuai Standar	100 %	10803 Orang	10803 Orang	10803 Orang	Kab. Badung, Semua Kecamatan, Semua Kel/Desa	177.609.020,00	166.843.420,00	
1 02	Pengelolaan Pelayanan Kesehatan Bayi Baru Lahir	Persentase cakupan pelayanan kesehatan bermutu terintegrasi sesuai dengan standar	100 %	100 %	Jumlah Bayi Baru Lahir yang Mendapatkan Pelayanan Kesehatan Sesuai Standar	100 %	10288 Orang	10288 Orang	10288 Orang	Kab. Badung, Semua Kecamatan, Semua Kel/Desa	365.307.260,00	487.965.420,00	
1 02	Pengelolaan Pelayanan Kesehatan Balita	Persentase cakupan pelayanan kesehatan bermutu terintegrasi sesuai dengan standar	100 %	100 %	Jumlah Balita yang Mendapatkan Pelayanan Kesehatan Sesuai Standar	100 %	33879 Orang	33879 Orang	33879 Orang	Kab. Badung, Semua Kecamatan, Semua Kel/Desa	187.956.700,00	113.553.900,00	
1 02	Pengelolaan Pelayanan Kesehatan pada Usia Pendidikan Dasar	Persentase cakupan pelayanan kesehatan bermutu terintegrasi sesuai dengan standar	100 %	100 %	Jumlah Anak Usia Pendidikan Dasar yang Mendapatkan Pelayanan Kesehatan Sesuai Standar	100 %	27248 Orang	27248 Orang	27248 Orang	Kab. Badung, Semua Kecamatan, Semua Kel/Desa	96.452.400,00	96.452.400,00	
1 02	Pengelolaan Pelayanan Kesehatan pada Usia Produktif	Persentase cakupan pelayanan kesehatan bermutu terintegrasi sesuai dengan standar	100 %	100 %	Jumlah Penduduk Usia Produktif yang Mendapatkan Pelayanan Kesehatan Sesuai Standar	100 %	337684 Orang	337684 Orang	337684 Orang	Kab. Badung, Semua Kecamatan, Semua Kel/Desa	899.465.816,00	771.934.695,00	
1 02	Pengelolaan Pelayanan Kesehatan pada Usia Lanjut	Persentase cakupan pelayanan kesehatan bermutu terintegrasi sesuai dengan standar	100 %	100 %	Jumlah Penduduk Usia Lanjut yang Mendapatkan Pelayanan Kesehatan Sesuai Standar	100 %	79044 Orang	79044 Orang	79044 Orang	Kab. Badung, Semua Kecamatan, Semua Kel/Desa	1.105.243.800,00	1.105.243.800,00	
1 02	Pengelolaan Pelayanan Kesehatan Penderita Hipertensi	Persentase cakupan pelayanan kesehatan bermutu terintegrasi sesuai dengan standar	100 %	100 %	Jumlah Penderita Hipertensi yang Mendapatkan Pelayanan Kesehatan Sesuai Standar	100 %	8340 Orang	8340 Orang	8340 Orang	Kab. Badung, Semua Kecamatan, Semua Kel/Desa	87.196.520,00	28.320.240,00	
1 02	Pengelolaan Pelayanan Kesehatan Penderita Diabetes Mellitus	Persentase cakupan pelayanan kesehatan bermutu terintegrasi sesuai dengan standar	100 %	100 %	Jumlah Penderita Diabetes Mellitus yang Mendapatkan Pelayanan Kesehatan Sesuai Standar	100 %	2930 Orang	2930 Orang	2930 Orang	Kab. Badung, Semua Kecamatan, Semua Kel/Desa	86.999.220,00	745.242.980,00	
1 02	Pengelolaan Pelayanan Kesehatan Orang Terduga Gangguan Jiwa Berat	Persentase cakupan pelayanan kesehatan bermutu terintegrasi sesuai dengan standar	100 %	100 %	Jumlah Orang yang Mendapatkan Pelayanan Kesehatan Sesuai Standar	100 %	624 Orang	624 Orang	624 Orang	Kab. Badung, Semua Kecamatan, Semua Kel/Desa	94.217.160,00	67.118.020,00	
1 02	Pengelolaan Pelayanan Kesehatan Orang Terduga Tuberkulosis	Persentase cakupan pelayanan kesehatan bermutu terintegrasi sesuai dengan standar	100 %	100 %	Jumlah Orang Terduga Menderita Tuberkulosis yang Mendapatkan Pelayanan Kesehatan Sesuai Standar	100 %	4539 Orang	4539 Orang	4539 Orang	Kab. Badung, Semua Kecamatan, Semua Kel/Desa	948.429.716,00	1.416.893.691,00	
1 02	Pengelolaan Pelayanan Kesehatan Orang dengan Risiko Terinfeksi HIV	Persentase cakupan pelayanan kesehatan bermutu terintegrasi sesuai dengan standar	100 %	100 %	Jumlah Orang yang Mendapatkan Pelayanan Kesehatan Sesuai Standar	100 %	17136 Orang	17136 Orang	17136 Orang	Kab. Badung, Semua Kecamatan, Semua Kel/Desa	1.966.428.836,00	2.281.757.491,00	
1 02	Pengelolaan Pelayanan Kesehatan bagi Penduduk pada Kondisi Kejadian Luar Biasa (KLB)	Persentase cakupan pelayanan kesehatan bermutu terintegrasi sesuai dengan standar	100 %	100 %	Jumlah Dokumen Hasil Pengelolaan Pelayanan Kesehatan bagi Penduduk pada Kondisi Kejadian Luar Biasa (KLB) Sesuai Standar	100 %	12 Dokumen	12 Dokumen	12 Dokumen	Kab. Badung, Semua Kecamatan, Semua Kel/Desa	850.800,00	850.800,00	
1 02	Pengelolaan Pelayanan Kesehatan Gizi Masyarakat	Persentase cakupan pelayanan kesehatan bermutu terintegrasi sesuai dengan standar	100 %	100 %	Jumlah Dokumen Hasil Pengelolaan Pelayanan Kesehatan Gizi Masyarakat	100 %	12 Dokumen	12 Dokumen	12 Dokumen	Kab. Badung, Semua Kecamatan, Semua Kel/Desa	377.264.312,00	171.373.992,00	
1 02	Pengelolaan Pelayanan Kesehatan Kerja dan Olahraga	Persentase cakupan pelayanan kesehatan bermutu terintegrasi sesuai dengan standar	100 %	100 %	Jumlah Dokumen Hasil Pengelolaan Pelayanan Kesehatan Kerja dan Olahraga	100 %	2 Dokumen	2 Dokumen	2 Dokumen	Kab. Badung, Semua Kecamatan, Semua Kel/Desa	14.742.800,00	14.742.800,00	
1 02	Pengelolaan Pelayanan Kesehatan Lingkungan	Persentase cakupan pelayanan kesehatan bermutu terintegrasi sesuai dengan standar	100 %	100 %	Jumlah Dokumen Hasil Pengelolaan Pelayanan Kesehatan Lingkungan	100 %	2 Dokumen	2 Dokumen	2 Dokumen	Kab. Badung, Semua Kecamatan, Semua Kel/Desa	222.893.200,00	849.538.200,00	

Kode	Program / Kegiatan	Sasaran Program				Sasaran Kegiatan				Lokasi Kegiatan	Piagam Anggaran Sementara (Rp.)		Keterangan
		Indikator Kinerja	Target		Output Kegiatan	Target		Outcome Kegiatan	Sebelum		Seesudah		
			Sebelum	Seesudah		Sebelum	Seesudah						
1 02 2.02 0018	Pengelolaan Pelayanan Promosi Kesehatan	Persentase cakupan pelayanan kesehatan bermutu terintegrasi sesuai dengan standar	100 %	100 %	Jumlah Dokumen Hasil Pengelolaan Pelayanan Promosi Kesehatan	12 Dokumen	12 Dokumen		309.231.800,00	517.481.500,00			
1 02 2.02 0019	Pengelolaan Pelayanan Kesehatan Akupuntur, Asuhan Mandiri dan Tradisional Lainnya	Persentase cakupan pelayanan kesehatan bermutu terintegrasi sesuai dengan standar	100 %	100 %	Jumlah Dokumen Hasil Pengelolaan Pelayanan Kesehatan Akupuntur, Asuhan Mandiri dan Tradisional Lainnya	51 Dokumen	51 Dokumen		206.013.312,00	176.988.392,00			
1 02 2.02 0020	Pengelolaan Surveilans Kesehatan	Persentase cakupan pelayanan kesehatan bermutu terintegrasi sesuai dengan standar	100 %	100 %	Jumlah Dokumen Hasil Pengelolaan Surveilans Kesehatan	52 Dokumen	52 Dokumen		431.784.400,00	257.505.080,00			
1 02 2.02 0021	Pengelolaan Pelayanan Kesehatan Orang dengan Masalah Kesehatan Jiwa (ODMK)	Persentase cakupan pelayanan kesehatan bermutu terintegrasi sesuai dengan standar	100 %	100 %	Jumlah Orang dengan Masalah Kesehatan Jiwa (ODMK) yang Mendapatkan Pelayanan Kesehatan	26 Orang	26 Orang		4.584.900,00	4.584.900,00			
1 02 2.02 0022	Pengelolaan Pelayanan Kesehatan Jiwa dan NAPZA	Persentase cakupan pelayanan kesehatan bermutu terintegrasi sesuai dengan standar	100 %	100 %	Jumlah Penyalahguna NAPZA yang Mendapatkan Pelayanan Kesehatan	42785 Orang	42785 Orang		120.000.000,00	157.408.000,00			
1 02 2.02 0024	Pengelolaan Upaya Pengurangan Risiko Penyakit Menular dan Pasca Krisis Kesehatan	Persentase cakupan pelayanan kesehatan bermutu terintegrasi sesuai dengan standar	100 %	100 %	Jumlah Dokumen Hasil Pengelolaan Upaya Pengurangan Risiko Penyakit Menular dan Pasca Krisis Kesehatan	744 Dokumen	744 Dokumen		18.759.076.817,00	12.846.174.121,00			
1 02 2.02 0025	Pelayanan Kesehatan Penyakit Menular dan Tidak Menular	Persentase cakupan pelayanan kesehatan bermutu terintegrasi sesuai dengan standar	100 %	100 %	Jumlah Dokumen Hasil Pelayanan Kesehatan Penyakit Menular dan Tidak Menular	8 Dokumen	8 Dokumen		28.812.551.440,00	28.366.969.788,00			
1 02 2.02 0026	Pengelolaan Jaminan Kesehatan Masyarakat	Persentase cakupan pelayanan kesehatan bermutu terintegrasi sesuai dengan standar	100 %	100 %	Jumlah Dokumen Hasil Pengelolaan Jaminan Kesehatan Masyarakat	220 Dokumen	220 Dokumen		105.273.772.876,00	118.465.383.816,00			
1 02 2.02 0027	Deteksi Dini Penyalahgunaan NAPZA di Fayankes dan Sekolah	Persentase cakupan pelayanan kesehatan bermutu terintegrasi sesuai dengan standar	100 %	100 %	Jumlah Orang yang Menerima Layanan Deteksi Dini Penyalahgunaan NAPZA di Fayankes dan Sekolah (Fasyankes) dan Sekolah	2000 Orang	2000 Orang		430.000,00	430.000,00			
1 02 2.02 0028	Pengambilan dan Pengiriman Spesimen Penyakit Potensial KLB ke Laboratorium Rujukan/Nasional	Persentase cakupan pelayanan kesehatan bermutu terintegrasi sesuai dengan standar	100 %	100 %	Jumlah Spesimen Penyakit Potensial KLB yang Diambil dan Diirimkan ke Laboratorium Rujukan/Nasional yang Didistribusikan	28 Paket	28 Paket		5.149.100,00	23.089.100,00			
1 02 2.02 0029	Penyelenggaraan Kabupaten/Kota Sehat	Persentase cakupan pelayanan kesehatan bermutu terintegrasi sesuai dengan standar	100 %	100 %	Jumlah Dokumen Hasil Penyelenggaraan Kabupaten/Kota Sehat	2 Dokumen	2 Dokumen		56.057.220,00	28.958.920,00			
1 02 2.02 0032	Operasional Pelayanan Rumah Sakit	Persentase cakupan pelayanan kesehatan bermutu terintegrasi sesuai dengan standar	100 %	100 %	Jumlah Dokumen Operasional Pelayanan Rumah Sakit	0 Dokumen	0 Dokumen		0,00	0,00			
1 02 2.02 0033	Operasional Pelayanan Puskesmas	Persentase cakupan pelayanan kesehatan bermutu terintegrasi sesuai dengan standar	100 %	100 %	Jumlah Dokumen Operasional Pelayanan Puskesmas	13 Dokumen	13 Dokumen		19.527.675.684,00	55.755.500,00			
1 02 2.02 0034	Operasional Pelayanan Fasilitas Kesehatan Lainnya	Persentase cakupan pelayanan kesehatan bermutu terintegrasi sesuai dengan standar	100 %	100 %	Jumlah Dokumen Operasional Pelayanan Fasilitas Kesehatan Lainnya	-	2 Dokumen		0,00	15.200.000,00			
1 02 2.02 0035	Pelaksanaan Akreditasi Fasilitas Kesehatan di Kabupaten/Kota	Persentase cakupan pelayanan kesehatan bermutu terintegrasi sesuai dengan standar	100 %	100 %	Jumlah Fasilitas Kesehatan yang Terakreditasi di Kabupaten/Kota	13 Unit	13 Unit		35.211.900,00	339.573.900,00			
1 02 2.02 0036	Investigasi Awal Kejadian Tidak Diharapkan (Kejadian Ikutan Pasca Imunisasi dan Pemberian Obat Massal)	Persentase cakupan pelayanan kesehatan bermutu terintegrasi sesuai dengan standar	100 %	100 %	Jumlah Laporan Hasil Investigasi Awal Kejadian Tidak Diharapkan (Kejadian Ikutan Pasca Imunisasi dan Pemberian Obat Massal)	1 Laporan	1 Laporan		10.058.400,00	12.458.400,00			

Kode	Program / Kegiatan	Sasaran Program				Sasaran Kegiatan				Lokasi Kegiatan	Piutang Anggaran Sementara (Rp.)		Keterangan
		Indikator Kinerja	Target		Output Kegiatan	Target		Outcome Kegiatan	Sebelum		Setelah		
			Sebelum	Setelah		Sebelum	Setelah						
1 02 2.02 0040	Pengelolaan pelayanan kesehatan dengan TUBERKULOSIS	Persentase cakupan pelayanan kesehatan bermutu terintegrasi sesuai dengan standar	100 %	100 %	Jumlah orang dengan Tuberkulosis yang mendapatkan pelayanan kesehatan sesuai standar	120 Orang	120 Orang		411.840.000,00	411.840.000,00			
1 02 2.02 0041	Pengelolaan pelayanan kesehatan dengan HIV (ODHIV)	Persentase cakupan pelayanan kesehatan bermutu terintegrasi sesuai dengan standar	100 %	100 %	Jumlah orang yang mendapatkan pelayanan kesehatan sesuai standar	1878 Orang	1878 Orang		2.986.172.048,00	2.986.172.048,00			
1 02 2.02 0042	Pengelolaan pelayanan kesehatan Malaria	Persentase cakupan pelayanan kesehatan bermutu terintegrasi sesuai dengan standar	100 %	100 %	Jumlah orang yang mendapatkan pelayanan kesehatan malaria	206 Orang	206 Orang		48.212.300,00	95.657.400,00			
1 02 2.02 0046	Pengelolaan upaya kesehatan ibu dan Anak	Persentase cakupan pelayanan kesehatan bermutu terintegrasi sesuai dengan standar	100 %	100 %	Jumlah dokumen hasil pengelolaan upaya kesehatan ibu dan anak	-	3 Dokumen		0,00	103.797.700,00			
1 02 2.03 0001	Penyelenggaraan Sistem Informasi Kesehatan Secara Terintegrasi	Persentase cakupan pelayanan kesehatan bermutu terintegrasi sesuai dengan standar	100 %	100 %	Jumlah Dokumen Hasil Pengelolaan Sistem Informasi Kesehatan	132 Dokumen	132 Dokumen		812.349.464,00	1.786.057.266,00			
1 02 2.03 0002	Pengelolaan Sistem Informasi Kesehatan	Persentase cakupan pelayanan kesehatan bermutu terintegrasi sesuai dengan standar	100 %	100 %	Jumlah Dokumen Hasil Pengelolaan Sistem Informasi Kesehatan	132 Dokumen	132 Dokumen		812.349.464,00	1.786.057.266,00			
1 02 2.04 0001	Penerbitan Izin Rumah Sakit Kelas C, D dan Fasilitas Pelayanan Kesehatan Tingkat Daerah Kabupaten/Kota	Persentase cakupan pelayanan kesehatan bermutu terintegrasi sesuai dengan standar	100 %	100 %	Jumlah Rumah Sakit Kelas C, D dan Fasilitas Pelayanan Kesehatan yang Dikendalikan, Diawasi dan Dilandaskan/Perizinan	3 Unit	3 Unit		1.757.700,00	1.757.700,00			
1 02 2.04 0003	Peningkatan Mutu Pelayanan Fasilitas Kesehatan	Persentase cakupan pelayanan kesehatan bermutu terintegrasi sesuai dengan standar	100 %	100 %	Jumlah Fasilitas Kesehatan yang Dilakukan Pengukuran Indikator Nasional Mutu (INM) Pelayanan kesehatan	13 Unit	13 Unit		287.038.512,00	176.789.972,00			
1 02 03 2.01 0001	Pemberian Izin Praktik Tenaga Kesehatan di Wilayah Kabupaten/Kota	Persentase Layanan Kesehatan yang bermutu dan bermutu	100 %	100 %	Jumlah Dokumen Hasil Pengendalian Perizinan Praktik Tenaga Kesehatan	2500 Dokumen	2500 Dokumen		288.440.712,00	206.390.124,00			
1 02 03 2.02 0001	Pencapaian Kabupaten dan Kota Sehat, Manusia Sehat dan UKM di Wilayah Kabupaten/Kota	Persentase Layanan Kesehatan yang bermutu dan bermutu	100 %	100 %	Jumlah Sumber Daya Manusia Kesehatan yang Memenuhi Standar di Fasilitas Pelayanan Kesehatan (Fasyankes)	100 %	378 Orang		1.040.711.740,00	9.052.069.564,00			
1 02 03 2.02 0002	Pemenuhan Kebutuhan Sumber Daya Manusia Kesehatan Sesuai Standar	Persentase Layanan Kesehatan yang bermutu dan bermutu	100 %	100 %	Jumlah Dokumen Hasil Pembinaan dan Pengawasan Sumber Daya Manusia Kesehatan	1 Dokumen	1 Dokumen		0,00	176.970.000,00			
1 02 03 2.03 0001	Pengembangan Mutu dan Peningkatan Teknis Sumber Daya Manusia Kesehatan Tingkat Daerah Kabupaten/Kota	Persentase Layanan Kesehatan yang bermutu dan bermutu	100 %	100 %	Jumlah Sumber Daya Manusia Kesehatan yang Ditingkatkan Mutu dan Kompetensinya	150 Orang	150 Orang		659.132.700,00	1.427.979.600,00			

Kode	Program / Kegiatan	Sasaran Program			Sasaran Kegiatan			Lokasi Kegiatan	Pialon Anggaran Sementara (Rp.)		Keterangan
		Indikator Kinerja	Sebelum	Target	Sebelum	Target	Sebelum		Sebelum	Seesudah	
1 02 04	PROGRAM SEMBANG FARMASI ALAT KESEHATAN DAN MAKANAN MINUMAN	Cakupan pemenuhan farmasi, alat kesehatan dan makanan minuman yang memenuhi standar	100 %		100 %				451.403.022,00	590.103.572,00	
1 02 04 2.01	Pemberian Izin Apotek, Toko Obat, Toko Alat Kesehatan dan Tradisional (UMOT)	Cakupan pemenuhan farmasi, alat kesehatan dan makanan minuman yang memenuhi standar	100 %		100 %	98 %	100 %		240.246.322,00	126.063.672,00	
1 02 04 2.01 0001	Pengendalian dan Pengawasan serta Tindakan Lanjut Pengawasan Perizinan Apotek, Toko Obat, Apotek Tradisional dan Toko Obat Tradisional (UMOT)	Cakupan pemenuhan farmasi, alat kesehatan dan makanan minuman yang memenuhi standar	100 %		100 %	285 Dokumen	285 Dokumen	Kab. Badung, Semua Kecamatan, Semua Kel/Desa	240.246.322,00	126.063.672,00	
1 02 04 2.03	Penerbitan Sertifikat Produksi Pangan Industri Rumah Tangga (P-IRT) sebagai Izin Produksi, untuk Produk Makanan Minuman Tertentu yang Dapat Diproduksi oleh Industri Rumah Tangga	Cakupan pemenuhan farmasi, alat kesehatan dan makanan minuman yang memenuhi standar	100 %		100 %	94 %	100 %		29.760.700,00	207.671.900,00	
1 02 04 2.03 0001	Pengendalian dan Pengawasan serta Tindakan Lanjut Pengawasan Sertifikat Produksi Pangan Industri Rumah Tangga Nomor P-IRT sebagai Izin Produksi, untuk Produk Makanan Minuman Tertentu yang Dapat Diproduksi oleh Industri Rumah Tangga	Cakupan pemenuhan farmasi, alat kesehatan dan makanan minuman yang memenuhi standar	100 %		100 %	12 Dokumen	12 Dokumen	Kab. Badung, Semua Kecamatan, Semua Kel/Desa	29.760.700,00	207.671.900,00	
1 02 04 2.04	Penerbitan Sertifikat Laik Higiene Sanitasi Tempat (TPM) antara lain Jasa Boga, Rumah Makan/Restoran dan Depot Air Minum (DAM)	-	-		-	100 %	92 %		76.368.700,00	76.368.700,00	
1 02 04 2.04 0001	Pengendalian dan Pengawasan serta Tindakan Lanjut Pengawasan Penerbitan Sertifikat Laik Higiene Sanitasi Tempat Pengelolaan Makanan (SLTPM) antara lain Jasa Boga, Rumah Makan/Restoran dan Depot Air Minum (DAM)	-	-		-	12 Dokumen	12 Dokumen	Kab. Badung, Semua Kecamatan, Semua Kel/Desa	76.368.700,00	76.368.700,00	
1 02 04 2.06	Pemeriksaan dan Tindakan Lanjut Hasil Pemeriksaan Post Market pada Produksi dan Produk Makanan Minuman Industri Rumah Tangga	Cakupan pemenuhan farmasi, alat kesehatan dan makanan minuman yang memenuhi standar	100 %		100 %	94 %	100 %		103.027.300,00	177.999.100,00	
1 02 04 2.06 0001	Pemeriksaan Post Market pada Produk Makanan-Minuman Beredar dan Pengawasan serta Tindakan Lanjut Pengawasan	Cakupan pemenuhan farmasi, alat kesehatan dan makanan minuman yang memenuhi standar	100 %		100 %	12 Unit	12 Unit	Kab. Badung, Semua Kecamatan, Semua Kel/Desa	103.027.300,00	177.999.100,00	
1 02 05	PROGRAM PEMBERDAYAAN MASYARAKAT BIDANG KESEHATAN	Persentase Cakupan UKBM (Upaya Kesehatan Berbasis Masyarakat)	100 %		100 %				2.649.823.320,00	2.180.707.612,00	
1 02 05 2.01	Advokasi, Pemberdayaan, Kemitraan, Peningkatan Peran serta Masyarakat dan Lintas Sektor Tingkat Daerah Kabupaten/Kota	Persentase Cakupan UKBM (Upaya Kesehatan Berbasis Masyarakat)	100 %		100 %	5 dokumen	100 %		1.846.739.420,00	1.789.948.152,00	
1 02 05 2.01 0001	Peningkatan Upaya Promosi Kesehatan Masyarakat dan Pemberdayaan Masyarakat	Persentase Cakupan UKBM (Upaya Kesehatan Berbasis Masyarakat)	100 %		100 %	12 Dokumen	12 Dokumen	Kab. Badung, Semua Kecamatan, Semua Kel/Desa	1.846.739.420,00	1.789.948.152,00	

Kode	Program / Kegiatan	Sasaran Program				Sasaran Kegiatan				Lokasi Kegiatan		Pialon Anggaran Sementara (Rp.)		Keterangan
		Indikator Kinerja	Target		Output Kegiatan	Target		Outcome Kegiatan	Target		Sebelum	Setelah		
			Sebelum	Setelah		Sebelum	Setelah		Sebelum	Setelah				
													Sebelum	
1 02 05 2.02	Peleaksanaan Sehat dalam rangka Promotif Preventif Tingkat Daerah Kabupaten/Kota	Persentase Cakupan UKBM (Upaya Kesehatan Berbasis Masyarakat)	100 %	100 %	Jumlah Dokumen Hasil Penyelenggaraan Promosi Kesehatan dan Gerakan Hidup Bersih dan Sehat	100 % 70 %	100 % 70 %			Kab. Badung, Semua Kecamatan, Semua Kel/Desa	385.691.300,00	361.739.760,00		
1 02 05 2.02	Penyelenggaraan Promosi Kesehatan dan Gerakan Hidup Bersih dan Sehat	Persentase Cakupan UKBM (Upaya Kesehatan Berbasis Masyarakat)	100 %	100 %	Jumlah Dokumen Hasil Penyelenggaraan Promosi Kesehatan dan Gerakan Hidup Bersih dan Sehat	2 Dokumen	2 Dokumen			Kab. Badung, Semua Kecamatan, Semua Kel/Desa	385.691.300,00	361.739.760,00		
1 02 05 2.03	Pengembangan dan Peleaksanaan Upaya Kesehatan Bersumber Daya Masyarakat (UKBM) Tingkat Daerah Kabupaten/Kota	Persentase Cakupan UKBM (Upaya Kesehatan Berbasis Masyarakat)	100 %	100 %	Jumlah Dokumen Hasil Bimbingan Teknis dan Supervisi Upaya Kesehatan Bersumber Daya Masyarakat (UKBM)	100 % 85 %	100 % 85 %			Kab. Badung, Semua Kecamatan, Semua Kel/Desa	414.392.600,00	30.019.700,00		
1 02 05 2.03	Bimbingan Teknis dan Supervisi Pelaksanaan Upaya Kesehatan Bersumber Daya Masyarakat (UKBM)	Persentase Cakupan UKBM (Upaya Kesehatan Berbasis Masyarakat)	100 %	100 %	Jumlah Dokumen Hasil Bimbingan Teknis dan Supervisi Upaya Kesehatan Bersumber Daya Masyarakat (UKBM)	2 Dokumen	2 Dokumen			Kab. Badung, Semua Kecamatan, Semua Kel/Desa	414.392.600,00	30.019.700,00		
<b>1.02.0.00.0.00.01.0000 Dinas Kesehatan</b>														
<b>1.02.0.00.0.00.01.0100 Rumah Sakit Daerah Mangusada</b>														
1 02 01	PROGRAM PENUNJANG URUSAN PEMERINTAHAN DAERAH KABUPATEN/KOTA	Persentase pemenuhan urusan pemerintahan	100 %	100 %							170.808.125.447,00	40.652.145.484,00		
1 02 01 2.01	Perencanaan, Penganggaran, dan Evaluasi Kinerja Perangkat Daerah	Persentase pemenuhan urusan pemerintahan	100 %	100 %							0,00	0,00		
1 02 01 2.01	Koordinasi dan Penyusunan Laporan Capaian Kinerja dan Ikhtisar Realisasi Kinerja SKPD	Persentase pemenuhan urusan pemerintahan	100 %	100 %	Jumlah Laporan Capaian Kinerja SKPD dan Laporan Hasil Koordinasi Penyusunan Laporan Capaian Kinerja dan Ikhtisar Realisasi Kinerja SKPD	1 Laporan	1 Laporan			Kab. Badung, Semua Kecamatan, Semua Kel/Desa	0,00	0,00		
1 02 01 2.02	Administrasi Keuangan Perangkat Daerah	Persentase pemenuhan urusan pemerintahan	100 %	100 %							133.915.339.165,00	0,00		
1 02 01 2.02	Penyediaan Gaji dan Tunjangan ASN	Persentase pemenuhan urusan pemerintahan	100 %	100 %	Jumlah Orang yang Menerima Gaji dan Tunjangan ASN	568 Orang /bulan	568 Orang /bulan			Kab. Badung, Semua Kecamatan, Semua Kel/Desa	133.915.339.165,00	0,00		
1 02 01 2.02	Penyediaan Gaji dan Tunjangan ASN	Persentase pemenuhan urusan pemerintahan	100 %	100 %	Jumlah Orang yang Menerima Gaji dan Tunjangan ASN	568 Orang /bulan	568 Orang /bulan			Kab. Badung, Semua Kecamatan, Semua Kel/Desa	0,00	0,00		
1 02 01 2.07	Pengadaan Barang Milik Daerah	Persentase pemenuhan urusan pemerintahan	100 %	100 %							7.555.150.990,00	10.805.004.940,00		
1 02 01 2.07	Pengadaan Mebel	Persentase pemenuhan urusan pemerintahan	100 %	100 %	Jumlah Paket Mebel yang Disediakan	100 Unit	100 Unit			Kab. Badung, Semua Kecamatan, Semua Kel/Desa	0,00	7.093.750.990,00		
1 02 01 2.07	Pengadaan Mebel	Persentase pemenuhan urusan pemerintahan	100 %	100 %	Jumlah Paket Mebel yang Disediakan	100 Unit	100 Unit			Kab. Badung, Semua Kecamatan, Semua Kel/Desa	6.995.750.990,00	0,00		
1 02 01 2.07	Pengadaan Peralatan dan Mesin Lainnya	Persentase pemenuhan urusan pemerintahan	100 %	100 %	Jumlah Unit Peralatan dan Mesin Lainnya yang Disediakan	20 Unit	20 Unit			Kab. Badung, Semua Kecamatan, Semua Kel/Desa	0,00	3.711.253.950,00		
1 02 01 2.07	Pengadaan Peralatan dan Mesin Lainnya	Persentase pemenuhan urusan pemerintahan	100 %	100 %	Jumlah Unit Peralatan dan Mesin Lainnya yang Disediakan	20 Unit	20 Unit			Kab. Badung, Semua Kecamatan, Semua Kel/Desa	586.400.000,00	0,00		
1 02 01 2.07	Pengadaan Sarana dan Prasarana Gedung Kantor atau Bangunan Lainnya	Persentase pemenuhan urusan pemerintahan	100 %	100 %	Jumlah Unit Sarana dan Prasarana Gedung Kantor atau Bangunan Lainnya yang Disediakan	100 Unit	100 Unit			Kab. Badung, Semua Kecamatan, Semua Kel/Desa	0,00	0,00		
1 02 01 2.07	Pengadaan Sarana dan Prasarana Gedung Kantor atau Bangunan Lainnya	Persentase pemenuhan urusan pemerintahan	100 %	100 %	Jumlah Unit Sarana dan Prasarana Gedung Kantor atau Bangunan Lainnya yang Disediakan	100 Unit	100 Unit			Kab. Badung, Semua Kecamatan, Semua Kel/Desa	0,00	0,00		
1 02 01 2.08	Penyediaan Jasa Penunjang Urusan Pemerintahan Daerah	Persentase pemenuhan urusan pemerintahan	100 %	100 %							29.307.635.292,00	29.877.140.544,00		

Kode	Program / Kegiatan	Sasaran Program			Sasaran Kegiatan			Lokasi Kegiatan		Pialan Anggaran Sementara (Rp.)		Keterangan	
		Indikator Kinerja	Target		Output Kegiatan	Target		Outcome Kegiatan	Sebelum	Setelah	Sebelum		Setelah
			Sebelum	Seudah		Sebelum	Seudah						
1 02 01 2.08 0002	Penyediaan Jasa Komunikasi, Sumber Daya Air dan Listrik	persentase pemenuhan urusan pemerintahan	100 %	100 %	Jumlah Laporan Penyediaan Jasa Komunikasi, Sumber Daya Air dan Listrik yang Disediakan	1 Laporan	1 Laporan	Kab. Badung, Semua Kecamatan, Semua Kel/Desa	0,00	17.144.566.416,00			
1 02 01 2.08 0002	Penyediaan Jasa Komunikasi, Sumber Daya Air dan Listrik	persentase pemenuhan urusan pemerintahan	100 %	100 %	Jumlah Laporan Penyediaan Jasa Komunikasi, Sumber Daya Air dan Listrik yang Disediakan	1 Laporan	1 Laporan	Kab. Badung, Semua Kecamatan, Semua Kel/Desa	17.144.566.416,00	0,00			
1 02 01 2.08 0004	Penyediaan Jasa Pelayanan Umum Kantor	persentase pemenuhan urusan pemerintahan	100 %	100 %	Jumlah Laporan Penyediaan Jasa Pelayanan Umum Kantor yang Disediakan	1 Laporan	1 Laporan	Kab. Badung, Semua Kecamatan, Semua Kel/Desa	12.163.068.876,00	0,00			
1 02 01 2.08 0004	Penyediaan Jasa Pelayanan Umum Kantor	persentase pemenuhan urusan pemerintahan	100 %	100 %	Jumlah Laporan Penyediaan Jasa Pelayanan Umum Kantor yang Disediakan	1 Laporan	1 Laporan	Kab. Badung, Semua Kecamatan, Semua Kel/Desa	0,00	12.732.574.128,00			
1 02 02 2.01 0014	PROGRAM PEMENUHAN UPAYA KESEHATAN OPERASIONAL DAN UPAYA KESEHATAN MASYARAKAT	Persentase pemenuhan fasilitas kesehatan rumah sakit (RSDM)	100 %	100 %	Jumlah Alat Kesehatan/Alat Penunjang Medis Fasilitas Pelayanan Kesehatan yang Disediakan	600 Unit	600 Unit	Kab. Badung, Semua Kecamatan, Semua Kel/Desa	0,00	32.412.396.776,00			
1 02 02 2.01 0014	Pengadaan Alat Kesehatan/Alat Penunjang Medis Fasilitas Pelayanan Kesehatan	Persentase pemenuhan fasilitas kesehatan rumah sakit (RSDM)	100 %	100 %	Jumlah Alat Kesehatan/Alat Penunjang Medis Fasilitas Pelayanan Kesehatan yang Disediakan	600 Unit	600 Unit	Kab. Badung, Semua Kecamatan, Semua Kel/Desa	22.065.669.700,00	0,00			
1 02 02 2.01 0023	Pengadaan Obat, Bahan Habis Pakai, Bahan Medis Habis Pakai, Vaksin, Makanan dan Minuman di Fasilitas Kesehatan	Persentase pemenuhan fasilitas kesehatan rumah sakit (RSDM)	100 %	100 %	Jumlah Obat, Bahan Habis Pakai, Vaksin, Makanan dan Minuman di Fasilitas Kesehatan yang disediakan	1 Paket	1 Paket	Kab. Badung, Semua Kecamatan, Semua Kel/Desa	0,00	25.903.276.044,00			
1 02 02 2.01 0023	Pengadaan Obat, Bahan Habis Pakai, Bahan Medis Habis Pakai, Vaksin, Makanan dan Minuman di Fasilitas Kesehatan	Persentase pemenuhan fasilitas kesehatan rumah sakit (RSDM)	100 %	100 %	Jumlah Obat, Bahan Habis Pakai, Vaksin, Makanan dan Minuman di Fasilitas Kesehatan yang disediakan	1 Paket	1 Paket	Kab. Badung, Semua Kecamatan, Semua Kel/Desa	16.977.260.400,00	0,00			
1 02 02 2.02 0032	Penyediaan Layanan UKM dan UKP Rujukan Tingkat Daerah Kabupaten/Kota	persentase pemenuhan fasilitas kesehatan rumah sakit	100 %	100 %	Jumlah Dokumen Operasional Pelayanan Rumah Sakit	A 0,81	A 0,81	Kab. Badung, Semua Kecamatan, Semua Kel/Desa	198.162.228.738,00	0,00			
1 02 02 2.02 0032	Operasional Pelayanan Rumah Sakit	persentase pemenuhan fasilitas kesehatan rumah sakit	100 %	100 %	Jumlah Dokumen Operasional Pelayanan Rumah Sakit	1 Dokumen	1 Dokumen	Kab. Badung, Semua Kecamatan, Semua Kel/Desa	0,00	198.162.228.738,00			
1 02 02 2.02 0032	Operasional Pelayanan Rumah Sakit	persentase pemenuhan fasilitas kesehatan rumah sakit	100 %	100 %	Jumlah Dokumen Operasional Pelayanan Rumah Sakit	1 Dokumen	1 Dokumen	Kab. Badung, Semua Kecamatan, Semua Kel/Desa	184.800.000.000,00	0,00			
1.02.0.00.00.01.0000 Dinas Kesehatan													
1.02.0.00.00.01.0200 UPTD. Puskesmas Abiansemai I													
1 02 01	PROGRAM PENUNJANG URUSAN PEMERINTAHAN DAERAH KABUPATEN/KOTA	-	-	-	Jumlah BLUD yang Menyediakan Pelayanan dan Penunjang Pelayanan	1 Unit Kerja	1 Unit Kerja	Kab. Badung, Semua Kecamatan, Semua Kel/Desa	1.644.500.000,00	2.000.000.000,00			
1 02 01 2.10	Peningkatan Pelayanan BLUD	-	-	-	Jumlah BLUD yang Menyediakan Pelayanan dan Penunjang Pelayanan	1 Unit Kerja	1 Unit Kerja	Kab. Badung, Semua Kecamatan, Semua Kel/Desa	1.644.500.000,00	2.000.000.000,00			
1 02 01 2.10 0001	Pelayanan dan Penunjang Pelayanan BLUD	-	-	-	Jumlah BLUD yang Menyediakan Pelayanan dan Penunjang Pelayanan	1 Unit Kerja	1 Unit Kerja	Kab. Badung, Semua Kecamatan, Semua Kel/Desa	0,00	2.000.000.000,00			

Kode	Program / Kegiatan	Sasaran Program				Sasaran Kegiatan				Lokasi Kegiatan		Pialan Anggaran Sementara (Rp.)		Keterangan
		Indikator Kinerja	Target		Output Kegiatan	Target		Outcome Kegiatan	Target		Sebelum	Seudah		
			Sebelum	Seudah		Sebelum	Seudah		Sebelum	Seudah				
1 02 01 2.10 0001	Pelayanan dan Penunjang Pelayanan BLUD	-	-	-	1 Unit Kerja	1 Unit Kerja	Jumlah BLUD yang Menyediakan Pelayanan dan Penunjang Pelayanan	1 Unit Kerja	1 Unit Kerja	1.644.500.000,00	0,00	Kab. Badung, Semua Kecamatan, Semua Kel/Desa Kab. Badung, Semua Kecamatan, Semua Kel/Desa	0,00	
1 02 02 2.02	<b>PROGRAM PEMENUHAN UJAYA KESEHATAN MASYARAKAT</b>	Aksesibilitas dan Layanan Kesehatan (UPTD PUSKESMAS ABIANSEMAL I)	100 %	100 %	100 %	100 %				386.079.500,00	619.838.000,00			
1 02 02 2.02	<b>Penyediaan Layanan Kesehatan untuk UKM dan UKP Rujukan Tingkat Daerah KabupatenKota</b>	Aksesibilitas dan Layanan Kesehatan (UPTD PUSKESMAS ABIANSEMAL I)	100 %	100 %	100 %	100 %				386.079.500,00	619.985.000,00			
1 02 02 2.02 0001	Pengelolaan Pelayanan Kesehatan Ibu Hamil	Aksesibilitas dan Layanan Kesehatan (UPTD PUSKESMAS ABIANSEMAL I)	100 %	100 %	100 %	100 %	Jumlah Ibu Hamil yang Mendapatkan Pelayanan Kesehatan Sesuai Standar	431 Orang	538 Orang	117.200.000,00	0,00	Kab. Badung, Abiansemal, Semua Kel/Desa	0,00	
1 02 02 2.02 0001	Pengelolaan Pelayanan Kesehatan Ibu Hamil	Aksesibilitas dan Layanan Kesehatan (UPTD PUSKESMAS ABIANSEMAL I)	100 %	100 %	100 %	100 %	Jumlah Ibu Hamil yang Mendapatkan Pelayanan Kesehatan Sesuai Standar	431 Orang	538 Orang	0,00	2.500.000,00	Kab. Badung, Abiansemal, Semua Kel/Desa	0,00	
1 02 02 2.02 0002	Pengelolaan Pelayanan Kesehatan Ibu Bersalin	Aksesibilitas dan Layanan Kesehatan (UPTD PUSKESMAS ABIANSEMAL I)	100 %	100 %	100 %	100 %	Jumlah Ibu Bersalin yang Mendapatkan Pelayanan Kesehatan Sesuai Standar	-	538 Orang	0,00	10.350.000,00	Semua Kota/Kab, Semua Kecamatan, Semua Kel/Desa Kab. Badung, Abiansemal, Semua Kel/Desa	0,00	
1 02 02 2.02 0005	Pengelolaan Pelayanan Kesehatan pada Usia Pendidikan Dasar	Aksesibilitas dan Layanan Kesehatan (UPTD PUSKESMAS ABIANSEMAL I)	100 %	100 %	100 %	100 %	Jumlah Anak Usia Pendidikan Dasar yang Mendapatkan Pelayanan Kesehatan Sesuai Standar	93280 Orang	93280 Orang	14.550.000,00	0,00	Kab. Badung, Abiansemal, Semua Kel/Desa	0,00	
1 02 02 2.02 0005	Pengelolaan Pelayanan Kesehatan pada Usia Pendidikan Dasar	Aksesibilitas dan Layanan Kesehatan (UPTD PUSKESMAS ABIANSEMAL I)	100 %	100 %	100 %	100 %	Jumlah Anak Usia Pendidikan Dasar yang Mendapatkan Pelayanan Kesehatan Sesuai Standar	93280 Orang	93280 Orang	0,00	24.000.000,00	Kab. Badung, Abiansemal, Semua Kel/Desa	0,00	
1 02 02 2.02 0007	Pengelolaan Pelayanan Kesehatan pada Usia Lanjut	Aksesibilitas dan Layanan Kesehatan (UPTD PUSKESMAS ABIANSEMAL I)	100 %	100 %	100 %	100 %	Jumlah Penduduk Usia Lanjut yang Mendapatkan Pelayanan Kesehatan Sesuai Standar	34.467 Orang	34.467 Orang	29.150.000,00	0,00	Kab. Badung, Abiansemal, Semua Kel/Desa	0,00	
1 02 02 2.02 0010	Pengelolaan Pelayanan Kesehatan pada Usia Lanjut dengan Gangguan Jiwa Berat	Aksesibilitas dan Layanan Kesehatan (UPTD PUSKESMAS ABIANSEMAL I)	100 %	100 %	100 %	100 %	Jumlah Orang yang Mendapatkan Pelayanan Kesehatan Sesuai Standar	624 Orang	624 Orang	9.750.000,00	0,00	Kab. Badung, Abiansemal, Semua Kel/Desa	0,00	
1 02 02 2.02 0011	Pengelolaan Pelayanan Kesehatan Orang Terduga Tuberkulosis	Aksesibilitas dan Layanan Kesehatan (UPTD PUSKESMAS ABIANSEMAL I)	100 %	100 %	100 %	100 %	Jumlah Orang Terduga Menderita Tuberkulosis yang Mendapatkan Pelayanan Kesehatan Sesuai Standar	176 Orang	176 Orang	0,00	5.000.000,00	Kab. Badung, Abiansemal, Semua Kel/Desa	0,00	
1 02 02 2.02 0011	Pengelolaan Pelayanan Kesehatan Orang Terduga Tuberkulosis	Aksesibilitas dan Layanan Kesehatan (UPTD PUSKESMAS ABIANSEMAL I)	100 %	100 %	100 %	100 %	Jumlah Orang Terduga Menderita Tuberkulosis yang Mendapatkan Pelayanan Kesehatan Sesuai Standar	176 Orang	176 Orang	9.850.000,00	0,00	Kab. Badung, Abiansemal, Semua Kel/Desa	0,00	
1 02 02 2.02 0012	Pengelolaan Pelayanan Kesehatan Orang dengan Risiko Terinfeksi HIV	Aksesibilitas dan Layanan Kesehatan (UPTD PUSKESMAS ABIANSEMAL I)	100 %	100 %	100 %	100 %	Jumlah Orang Terduga Menderita HIV yang Mendapatkan Pelayanan Kesehatan Sesuai Standar	-	633 Orang	0,00	10.000.000,00	Semua Kota/Kab, Semua Kecamatan, Semua Kel/Desa Kab. Badung, Abiansemal, Semua Kel/Desa	0,00	
1 02 02 2.02 0015	Pengelolaan Pelayanan Kesehatan Glzi Masyarakat	Aksesibilitas dan Layanan Kesehatan (UPTD PUSKESMAS ABIANSEMAL I)	100 %	100 %	100 %	100 %	Jumlah Dokumen Hasil Pengelolaan Pelayanan Kesehatan Glzi Masyarakat	431 Dokumen	538 Dokumen	0,00	169.680.000,00	Kab. Badung, Abiansemal, Semua Kel/Desa	0,00	
1 02 02 2.02 0015	Pengelolaan Pelayanan Kesehatan Glzi Masyarakat	Aksesibilitas dan Layanan Kesehatan (UPTD PUSKESMAS ABIANSEMAL I)	100 %	100 %	100 %	100 %	Jumlah Dokumen Hasil Pengelolaan Pelayanan Kesehatan Glzi Masyarakat	431 Dokumen	538 Dokumen	20.750.000,00	0,00	Kab. Badung, Abiansemal, Semua Kel/Desa	0,00	
1 02 02 2.02 0016	Pengelolaan Pelayanan Kesehatan Kerja dan Olahraga	Aksesibilitas dan Layanan Kesehatan (UPTD PUSKESMAS ABIANSEMAL I)	100 %	100 %	100 %	100 %	Jumlah Dokumen Hasil Pengelolaan Pelayanan Kesehatan Kerja dan Olahraga	9 Dokumen	9 Dokumen	8.330.000,00	0,00	Kab. Badung, Abiansemal, Semua Kel/Desa	0,00	

Kode	Program / Kegiatan	Sasaran Program				Sasaran Kegiatan				Lokasi Kegiatan		Piakon Anggaran Sementara (Rp.)		Keterangan
		Indikator Kinerja	Target		Output Kegiatan	Target		Outcome Kegiatan	Lokasi Kegiatan	Piakon Anggaran Sementara (Rp.)		Keterangan		
			Sebelum	Seudah		Sebelum	Seudah			Sebelum	Seudah			
1 02 2.02 0017	Pengelolaan Pelayanan Kesehatan Lingkungan	Aksesibilitas dan Layanan Kesehatan (UPTD, PUSKESMAS ABIANSEMAL I)	100 %	100 %	Jumlah Dokumen Hasil Pengelolaan Pelayanan Kesehatan Lingkungan	5 Dokumen	12 Dokumen		Kab. Badung, Abiansemat, Semua Kel/Desa	3.000.000,00	0,00			
1 02 2.02 0017	Pengelolaan Pelayanan Kesehatan Lingkungan	Aksesibilitas dan Layanan Kesehatan (UPTD, PUSKESMAS ABIANSEMAL I)	100 %	100 %	Jumlah Dokumen Hasil Pengelolaan Pelayanan Kesehatan Lingkungan	5 Dokumen	12 Dokumen		Kab. Badung, Abiansemat, Semua Kel/Desa	0,00	4.800.000,00			
1 02 2.02 0018	Pengelolaan Pelayanan Promosi Kesehatan	Aksesibilitas dan Layanan Kesehatan (UPTD, PUSKESMAS ABIANSEMAL I)	100 %	100 %	Jumlah Dokumen Hasil Pengelolaan Pelayanan Promosi Kesehatan	8 Dokumen	8 Dokumen		Kab. Badung, Abiansemat, Semua Kel/Desa	35.050.000,00	0,00			
1 02 2.02 0020	Pengelolaan Surveilans Kesehatan	Aksesibilitas dan Layanan Kesehatan (UPTD, PUSKESMAS ABIANSEMAL I)	100 %	100 %	Jumlah Dokumen Hasil Pengelolaan Surveilans Kesehatan	6 Dokumen	30 Dokumen		Kab. Badung, Abiansemat, Semua Kel/Desa	600.000,00	0,00			
1 02 2.02 0020	Pengelolaan Surveilans Kesehatan	Aksesibilitas dan Layanan Kesehatan (UPTD, PUSKESMAS ABIANSEMAL I)	100 %	100 %	Jumlah Dokumen Hasil Pengelolaan Surveilans Kesehatan	6 Dokumen	30 Dokumen		Kab. Badung, Abiansemat, Semua Kel/Desa	0,00	9.840.000,00			
1 02 2.02 0022	Pengelolaan Pelayanan Kesehatan Jwa dan NAPZA	Aksesibilitas dan Layanan Kesehatan (UPTD, PUSKESMAS ABIANSEMAL I)	100 %	100 %	Jumlah Penyalahgunaan NAPZA yang Mendapatkan Pelayanan Kesehatan	3656 Orang	3656 Orang		Kab. Badung, Abiansemat, Semua Kel/Desa	600.000,00	0,00			
1 02 2.02 0025	Pelayanan Kesehatan Penyakit Menular dan Tidak Menular	Aksesibilitas dan Layanan Kesehatan (UPTD, PUSKESMAS ABIANSEMAL I)	100 %	100 %	Jumlah Dokumen Hasil Pelayanan Kesehatan Penyakit Menular dan Tidak Menular	8 Dokumen	197 Dokumen		Kab. Badung, Abiansemat, Semua Kel/Desa	0,00	117.900.000,00			
1 02 2.02 0025	Pelayanan Kesehatan Penyakit Menular dan Tidak Menular	Aksesibilitas dan Layanan Kesehatan (UPTD, PUSKESMAS ABIANSEMAL I)	100 %	100 %	Jumlah Dokumen Hasil Pelayanan Kesehatan Penyakit Menular dan Tidak Menular	8 Dokumen	197 Dokumen		Kab. Badung, Abiansemat, Semua Kel/Desa	35.100.000,00	0,00			
1 02 2.02 0033	Operasional Pelayanan Puskesmas	Aksesibilitas dan Layanan Kesehatan (UPTD, PUSKESMAS ABIANSEMAL I)	100 %	100 %	Jumlah Dokumen Operasional Pelayanan Puskesmas	48 Dokumen	12 Dokumen		Kab. Badung, Abiansemat, Semua Kel/Desa	95.649.500,00	0,00			
1 02 2.02 0033	Operasional Pelayanan Puskesmas	Aksesibilitas dan Layanan Kesehatan (UPTD, PUSKESMAS ABIANSEMAL I)	100 %	100 %	Jumlah Dokumen Operasional Pelayanan Puskesmas	48 Dokumen	12 Dokumen		Kab. Badung, Abiansemat, Semua Kel/Desa	0,00	133.815.000,00			
1 02 2.02 0036	Investigasi Awal Kejadian Tidak Diharapkan (Kejadian Ikutan Pasca Imunisasi dan Pemberian Obat Massal)	Aksesibilitas dan Layanan Kesehatan (UPTD, PUSKESMAS ABIANSEMAL I)	100 %	100 %	Jumlah Laporan Hasil Investigasi Awal Kejadian Tidak Diharapkan (Kejadian Ikutan Pasca Imunisasi dan Pemberian Obat Massal)	24 Laporan	5 Laporan		Kab. Badung, Abiansemat, Semua Kel/Desa	0,00	2.000.000,00			
1 02 2.02 0036	Investigasi Awal Kejadian Tidak Diharapkan (Kejadian Ikutan Pasca Imunisasi dan Pemberian Obat Massal)	Aksesibilitas dan Layanan Kesehatan (UPTD, PUSKESMAS ABIANSEMAL I)	100 %	100 %	Jumlah Laporan Hasil Investigasi Awal Kejadian Tidak Diharapkan (Kejadian Ikutan Pasca Imunisasi dan Pemberian Obat Massal)	24 Laporan	5 Laporan		Kab. Badung, Abiansemat, Semua Kel/Desa	1.200.000,00	0,00			
1 02 2.02 0040	Pengelolaan pelayanan kesehatan orang dengan Tuberkulosis	Aksesibilitas dan Layanan Kesehatan (UPTD, PUSKESMAS ABIANSEMAL I)	100 %	100 %	Jumlah orang dengan Tuberkulosis yang mendapatkan pelayanan kesehatan sesuai standar	9 Orang	41 Orang		Kab. Badung, Abiansemat, Semua Kel/Desa	1.800.000,00	0,00			
1 02 2.02 0040	Pengelolaan pelayanan kesehatan orang dengan Tuberkulosis	Aksesibilitas dan Layanan Kesehatan (UPTD, PUSKESMAS ABIANSEMAL I)	100 %	100 %	Jumlah orang dengan Tuberkulosis yang mendapatkan pelayanan kesehatan sesuai standar	9 Orang	41 Orang		Kab. Badung, Abiansemat, Semua Kel/Desa	0,00	5.000.000,00			
1 02 2.02 0041	Pengelolaan pelayanan kesehatan orang dengan HIV (ODHIV)	Aksesibilitas dan Layanan Kesehatan (UPTD, PUSKESMAS ABIANSEMAL I)	100 %	100 %	Jumlah orang dengan HIV (ODHIV) yang mendapatkan pelayanan kesehatan sesuai standar	-	564 Orang		Kab. Badung, Abiansemat, Semua Kel/Desa	0,00	4.000.000,00			
1 02 2.02 0042	Pengelolaan pelayanan kesehatan Malaria	Aksesibilitas dan Layanan Kesehatan (UPTD, PUSKESMAS ABIANSEMAL I)	100 %	100 %	Jumlah orang yang pelayanan kesehatan malaria	10 Orang	10 Orang		Kab. Badung, Abiansemat, Semua Kel/Desa	7.500.000,00	0,00			
1 02 2.02 0044	Pengelolaan Pelayanan Kesehatan Reproduksi	Aksesibilitas dan Layanan Kesehatan (UPTD, PUSKESMAS ABIANSEMAL I)	100 %	100 %	Jumlah dokumen hasil pengelolaan pelayanan kesehatan reproduksi	-	33 Dokumen		Kab. Badung, Abiansemat, Semua Kel/Desa	0,00	13.200.000,00			



Kode	Program / Kegiatan	Sasaran Program				Sasaran Kegiatan				Lokasi Kegiatan		Plafon Anggaran Sementara (Rp.)		Keterangan
		Indikator Kinerja	Target		Output Kegiatan	Target		Outcome Kegiatan	Target		Sebelum	Setelah		
			Sebelum	Seesudah		Sebelum	Seesudah		Sebelum	Seesudah				
1 02 02 2.02 0046	Pengelolaan upaya kesehatan ibu dan Anak	Aksesibilitas dan Layanan Kesehatan (UPTD, PUSKESMAS ABIANSEMAL I)	100 %	100 %	Jumlah dokumen hasil pemelolan upaya kesehatan ibu dan anak	-	139 Dokumen			Kab. Badung, Abiansemal, Semua Kel/Desa	0,00	106.900.000,00		
1 02 02 2.03	Pengelolaan Sistem Informasi Kesehatan Secara Terintegrasi	Jumlah Dokumen Pengelolaan Sistem Informasi Kesehatan	-	12 dokumen		-	-				0,00	853.000,00		
1 02 02 2.03 0002	Pengelolaan Sistem Informasi Kesehatan	Jumlah Dokumen Pengelolaan Sistem Informasi Kesehatan	-	12 dokumen	Jumlah Dokumen Hasil Pengelolaan Sistem Informasi Kesehatan	-	12 Dokumen			Kab. Badung, Abiansemal, Semua Kel/Desa	0,00	853.000,00		
<b>1.02.0.00.0.00.01.0000 Dinas Kesehatan</b>														
<b>1.02.0.00.0.00.01.0000 UPTD, Puskesmas Abiansemal II</b>														
1 02 01	<b>PROGRAM PENUNJANG URUSAN PEMERINTAHAN DAERAH KABUPATENKOTA</b>	Persentase pemenuhan urusan pemerintahan dan Urusan Pemerintahan	100 %	100 %		100 %	100 %				900.000.000,00	1.106.569.787,00		
1 02 01 2.10	<b>Peningkatan Pelayanan BLUD</b>	Persentase pemenuhan urusan pemerintahan dan Urusan Pemerintahan	100 %	100 %		100 %	100 %				900.000.000,00	1.106.569.787,00		
1 02 01 2.10 0001	Pelayanan dan Penunjang Pelayanan BLUD	Persentase pemenuhan urusan pemerintahan dan Urusan Pemerintahan	100 %	100 %	Jumlah BLUD yang Menyediakan Pelayanan dan Penunjang Pelayanan	1 Unit Kerja	1 Unit Kerja			Kab. Badung, Abiansemal, Semua Kel/Desa	0,00	0,00		
1 02 01 2.10 0001	Pelayanan dan Penunjang Pelayanan BLUD	Persentase pemenuhan urusan pemerintahan dan Urusan Pemerintahan	100 %	100 %	Jumlah BLUD yang Menyediakan Pelayanan dan Penunjang Pelayanan	1 Unit Kerja	1 Unit Kerja			Kab. Badung, Abiansemal, Semua Kel/Desa	0,00	1.106.569.787,00		
1 02 02	<b>PROGRAM PEMENUHAN UPAYA KESEHATAN PERORANG DAN UPAYA KESEHATAN MASYARAKAT</b>	Aksesibilitas dan Layanan Kesehatan (UPTD, PUSKESMAS ABIANSEMAL I)	100 %	100 %		100 %	100 %				376.301.800,00	627.154.000,00		
1 02 02 2.02	<b>Penyediaan Layanan Kesehatan untuk UKM dan UKP Rujukan Tingkat Daerah KabupatenKota</b>	Aksesibilitas dan Layanan Kesehatan (UPTD, PUSKESMAS ABIANSEMAL I)	100 %	100 %		100 %	100 %				376.301.800,00	626.429.000,00		
1 02 02 2.02 0001	Pengelolaan Pelayanan Kesehatan Ibu Hamil	Aksesibilitas dan Layanan Kesehatan (UPTD, PUSKESMAS ABIANSEMAL I)	100 %	100 %	Jumlah Ibu Hamil yang Mendapatkan Pelayanan Kesehatan Sesuai Standar	214 Orang	214 Orang			Kab. Badung, Abiansemal, Semua Kel/Desa	0,00	5.000.000,00		
1 02 02 2.02 0001	Pengelolaan Pelayanan Kesehatan Ibu Hamil	Aksesibilitas dan Layanan Kesehatan (UPTD, PUSKESMAS ABIANSEMAL I)	100 %	100 %	Jumlah Ibu Hamil yang Mendapatkan Pelayanan Kesehatan Sesuai Standar	214 Orang	214 Orang			Kab. Badung, Abiansemal, Semua Kel/Desa	0,00	51.700.000,00	0,00	
1 02 02 2.02 0002	Pengelolaan Pelayanan Kesehatan Ibu Bersalin	Aksesibilitas dan Layanan Kesehatan (UPTD, PUSKESMAS ABIANSEMAL I)	100 %	100 %	Jumlah Ibu Bersalin yang Mendapatkan Pelayanan Kesehatan Sesuai Standar	390 Orang	390 Orang			Kab. Badung, Semua Kecamatan, Semua Kel/Desa	0,00	35.000.000,00		
1 02 02 2.02 0004	Pengelolaan Pelayanan Kesehatan Balita	Aksesibilitas dan Layanan Kesehatan (UPTD, PUSKESMAS ABIANSEMAL I)	100 %	100 %	Jumlah Balita yang Mendapatkan Pelayanan Kesehatan Sesuai Standar	2477 Orang	0 Orang			Kab. Badung, Abiansemal, Semua Kel/Desa	0,00	75.000.000,00	0,00	
1 02 02 2.02 0004	Pengelolaan Pelayanan Kesehatan Balita	Aksesibilitas dan Layanan Kesehatan (UPTD, PUSKESMAS ABIANSEMAL I)	100 %	100 %	Jumlah Balita yang Mendapatkan Pelayanan Kesehatan Sesuai Standar	2477 Orang	0 Orang			Kab. Badung, Abiansemal, Semua Kel/Desa	0,00	0,00	0,00	
1 02 02 2.02 0005	Pengelolaan Pelayanan Kesehatan pada Usia Pendidikan Dasar	Aksesibilitas dan Layanan Kesehatan (UPTD, PUSKESMAS ABIANSEMAL I)	100 %	100 %	Jumlah Anak Usia Pendidikan Dasar yang Mendapatkan Pelayanan Kesehatan Sesuai Standar	2892 Orang	2892 Orang			Kab. Badung, Abiansemal, Semua Kel/Desa	0,00	17.100.000,00	0,00	
1 02 02 2.02 0005	Pengelolaan Pelayanan Kesehatan pada Usia Pendidikan Dasar	Aksesibilitas dan Layanan Kesehatan (UPTD, PUSKESMAS ABIANSEMAL I)	100 %	100 %	Jumlah Anak Usia Pendidikan Dasar yang Mendapatkan Pelayanan Kesehatan Sesuai Standar	2892 Orang	2892 Orang			Kab. Badung, Abiansemal, Semua Kel/Desa	0,00	0,00	33.600.000,00	
1 02 02 2.02 0007	Pengelolaan Pelayanan Kesehatan pada Usia Lanjut	Aksesibilitas dan Layanan Kesehatan (UPTD, PUSKESMAS ABIANSEMAL I)	100 %	100 %	Jumlah Penduduk Usia Lanjut yang Mendapatkan Pelayanan Kesehatan Sesuai Standar	1541 Orang	1541 Orang			Kab. Badung, Abiansemal, Semua Kel/Desa	0,00	25.500.000,00	0,00	

Kode	Program / Kegiatan	Sasaran Program				Sasaran Kegiatan				Lokasi Kegiatan		Pialon Anggaran Sementara (Rp.)		Keterangan
		Indikator Kinerja	Target		Output Kegiatan	Target		Outcome Kegiatan	Sebelum	Sesudah	Sebelum	Sesudah		
			Sebelum	Sesudah		Sebelum	Sesudah							
1 02 2.02 0007	Pengelolaan Pelayanan Kesehatan pada Usia Lanjut PUSKESMAS ABIANSEMAL I)	Aksesibilitas dan Layanan Kesehatan (UPTD. PUSKESMAS ABIANSEMAL I)	100 %	100 %	Jumlah Penduduk Usia Lanjut yang Mendapatkan Pelayanan Kesehatan Sesuai Standar	1541 Orang	1541 Orang			Kab. Badung, Abiansemal, Semua Kel/Desa	0,00	0,00		
1 02 2.02 0010	Pengelolaan Pelayanan Kesehatan Orang dengan Gangguan Jiwa Berat PUSKESMAS ABIANSEMAL II)	Aksesibilitas dan Layanan Kesehatan (UPTD. PUSKESMAS ABIANSEMAL II)	100 %	100 %	Jumlah Orang yang Mendapatkan Pelayanan Kesehatan Orang dengan Gangguan Jiwa Berat Sesuai Standar	46 Orang	0 Orang			Kab. Badung, Abiansemal, Semua Kel/Desa	4.500.000,00	0,00	0,00	
1 02 2.02 0010	Pengelolaan Pelayanan Kesehatan Orang dengan Gangguan Jiwa Berat PUSKESMAS ABIANSEMAL II)	Aksesibilitas dan Layanan Kesehatan (UPTD. PUSKESMAS ABIANSEMAL II)	100 %	100 %	Jumlah Orang yang Mendapatkan Pelayanan Kesehatan Orang dengan Gangguan Jiwa Berat Sesuai Standar	46 Orang	0 Orang			Kab. Badung, Abiansemal, Semua Kel/Desa	0,00	0,00	0,00	
1 02 2.02 0011	Pengelolaan Pelayanan Kesehatan Orang Terduga Tuberkulosis	Aksesibilitas dan Layanan Kesehatan (UPTD. PUSKESMAS ABIANSEMAL I)	100 %	100 %	Jumlah Orang Terduga Mendapatkan Pelayanan Sesuai Standar	113 Orang	113 Orang			Kab. Badung, Abiansemal, Semua Kel/Desa	0,00	0,00	5.000.000,00	
1 02 2.02 0011	Pengelolaan Pelayanan Kesehatan Orang Terduga Tuberkulosis	Aksesibilitas dan Layanan Kesehatan (UPTD. PUSKESMAS ABIANSEMAL I)	100 %	100 %	Jumlah Orang Terduga Mendapatkan Pelayanan Sesuai Standar	113 Orang	113 Orang			Kab. Badung, Abiansemal, Semua Kel/Desa	2.500.000,00	0,00	0,00	
1 02 2.02 0012	Pengelolaan Pelayanan Kesehatan Orang dengan Risiko Terinfeksi HIV	Aksesibilitas dan Layanan Kesehatan (UPTD. PUSKESMAS ABIANSEMAL II)	100 %	100 %	Jumlah Orang Terduga Mendapatkan Pelayanan Sesuai Standar	-	457 Orang			Kab. Badung, Semua Kecamatan, Semua Kel/Desa	0,00	0,00	6.000.000,00	
1 02 2.02 0015	Pengelolaan Pelayanan Kesehatan Gizi Masyarakat	Aksesibilitas dan Layanan Kesehatan (UPTD. PUSKESMAS ABIANSEMAL II)	100 %	100 %	Jumlah Dokumen Hasil Pengelolaan Pelayanan Kesehatan Gizi Masyarakat	12 Dokumen	12 Dokumen			Kab. Badung, Abiansemal, Semua Kel/Desa	0,00	0,00	171.882.000,00	
1 02 2.02 0015	Pengelolaan Pelayanan Kesehatan Gizi Masyarakat	Aksesibilitas dan Layanan Kesehatan (UPTD. PUSKESMAS ABIANSEMAL II)	100 %	100 %	Jumlah Dokumen Hasil Pengelolaan Pelayanan Kesehatan Gizi Masyarakat	12 Dokumen	12 Dokumen			Kab. Badung, Abiansemal, Semua Kel/Desa	15.200.000,00	0,00	0,00	
1 02 2.02 0016	Pengelolaan Pelayanan Kesehatan Kerja dan Olahraga	Aksesibilitas dan Layanan Kesehatan (UPTD. PUSKESMAS ABIANSEMAL I)	100 %	100 %	Jumlah Dokumen Hasil Pengelolaan Pelayanan Kesehatan Kerja dan Olahraga	12 Dokumen	0 Dokumen			Kab. Badung, Abiansemal, Semua Kel/Desa	0,00	0,00	0,00	
1 02 2.02 0016	Pengelolaan Pelayanan Kesehatan Kerja dan Olahraga	Aksesibilitas dan Layanan Kesehatan (UPTD. PUSKESMAS ABIANSEMAL I)	100 %	100 %	Jumlah Dokumen Hasil Pengelolaan Pelayanan Kesehatan Kerja dan Olahraga	12 Dokumen	0 Dokumen			Kab. Badung, Abiansemal, Semua Kel/Desa	5.950.000,00	0,00	0,00	
1 02 2.02 0017	Pengelolaan Pelayanan Kesehatan Lingkungan	Aksesibilitas dan Layanan Kesehatan (UPTD. PUSKESMAS ABIANSEMAL I)	100 %	100 %	Jumlah Dokumen Hasil Pengelolaan Pelayanan Kesehatan Lingkungan	12 Dokumen	12 Dokumen			Kab. Badung, Abiansemal, Semua Kel/Desa	0,00	0,00	20.000.000,00	
1 02 2.02 0017	Pengelolaan Pelayanan Kesehatan Lingkungan	Aksesibilitas dan Layanan Kesehatan (UPTD. PUSKESMAS ABIANSEMAL I)	100 %	100 %	Jumlah Dokumen Hasil Pengelolaan Pelayanan Kesehatan Lingkungan	12 Dokumen	12 Dokumen			Kab. Badung, Abiansemal, Semua Kel/Desa	2.000.000,00	0,00	0,00	
1 02 2.02 0018	Pengelolaan Pelayanan Promosi Kesehatan	Aksesibilitas dan Layanan Kesehatan (UPTD. PUSKESMAS ABIANSEMAL II)	100 %	100 %	Jumlah Dokumen Hasil Pengelolaan Pelayanan Promosi Kesehatan	12 Dokumen	0 Dokumen			Kab. Badung, Abiansemal, Semua Kel/Desa	29.640.000,00	0,00	0,00	
1 02 2.02 0018	Pengelolaan Pelayanan Promosi Kesehatan	Aksesibilitas dan Layanan Kesehatan (UPTD. PUSKESMAS ABIANSEMAL II)	100 %	100 %	Jumlah Dokumen Hasil Pengelolaan Pelayanan Promosi Kesehatan	12 Dokumen	0 Dokumen			Kab. Badung, Abiansemal, Semua Kel/Desa	0,00	0,00	0,00	
1 02 2.02 0020	Pengelolaan Surveilans Kesehatan	Aksesibilitas dan Layanan Kesehatan (UPTD. PUSKESMAS ABIANSEMAL I)	100 %	100 %	Jumlah Dokumen Hasil Pengelolaan Surveilans Kesehatan	12 Dokumen	12 Dokumen			Kab. Badung, Abiansemal, Semua Kel/Desa	0,00	0,00	16.660.000,00	
1 02 2.02 0020	Pengelolaan Surveilans Kesehatan	Aksesibilitas dan Layanan Kesehatan (UPTD. PUSKESMAS ABIANSEMAL I)	100 %	100 %	Jumlah Dokumen Hasil Pengelolaan Surveilans Kesehatan	12 Dokumen	12 Dokumen			Kab. Badung, Abiansemal, Semua Kel/Desa	600.000,00	0,00	0,00	
1 02 2.02 0022	Pengelolaan Pelayanan Kesehatan Jiwa dan NAPZA	Aksesibilitas dan Layanan Kesehatan (UPTD. PUSKESMAS ABIANSEMAL II)	100 %	100 %	Jumlah Penyalahguna NAPZA yang Mendapatkan Pelayanan Kesehatan	300 Orang	0 Orang			Kab. Badung, Abiansemal, Semua Kel/Desa	750.000,00	0,00	0,00	

Kode	Program / Kegiatan	Sasaran Program				Sasaran Kegiatan				Lokasi Kegiatan		Pialon Anggaran Sementara (Rp.)		Keterangan
		Indikator Kinerja	Target		Output Kegiatan	Target		Outcome Kegiatan	Target		Sebelum	Setelah		
			Sebelum	Seesudah		Sebelum	Seesudah		Sebelum	Seesudah				
1 02 2.02 0022	Pengelolaan Pelayanan Kesehatan Jiwa dan NAPZA	Aksesibilitas dan Layanan Kesehatan (UPTD, PUSKESMAS ABIANSEMAL I)	100 %	100 %	Jumlah Penyalahgunaan NAPZA yang Merusakkan Pelayanan Kesehatan	300 Orang	0 Orang			Kab. Badung, Abiansemal, Semua Keli/Desa	0,00	0,00		
1 02 2.02 0025	Pelayanan Kesehatan Penyakit Menular dan Tidak Menular	Aksesibilitas dan Layanan Kesehatan (UPTD, PUSKESMAS ABIANSEMAL II)	100 %	100 %	Jumlah Dokumen Hasil Pelayanan Kesehatan Penyakit Menular dan Tidak Menular	12 Dokumen	12 Dokumen			Kab. Badung, Abiansemal, Semua Keli/Desa	0,00	107.700.000,00		
1 02 2.02 0025	Pelayanan Kesehatan Penyakit Menular dan Tidak Menular	Aksesibilitas dan Layanan Kesehatan (UPTD, PUSKESMAS ABIANSEMAL II)	100 %	100 %	Jumlah Dokumen Hasil Pelayanan Kesehatan Penyakit Menular dan Tidak Menular	12 Dokumen	12 Dokumen			Kab. Badung, Abiansemal, Semua Keli/Desa	46.600.000,00	0,00		
1 02 2.02 0033	Operasional Pelayanan Puskesmas	Aksesibilitas dan Layanan Kesehatan (UPTD, PUSKESMAS ABIANSEMAL II)	100 %	100 %	Jumlah Dokumen Operasional Pelayanan Puskesmas	12 Dokumen	12 Dokumen			Kab. Badung, Abiansemal, Semua Keli/Desa	0,00	134.887.000,00		
1 02 2.02 0033	Operasional Pelayanan Puskesmas	Aksesibilitas dan Layanan Kesehatan (UPTD, PUSKESMAS ABIANSEMAL II)	100 %	100 %	Jumlah Dokumen Operasional Pelayanan Puskesmas	12 Dokumen	12 Dokumen			Kab. Badung, Abiansemal, Semua Keli/Desa	95.261.800,00	0,00		
1 02 2.02 0036	Investigasi Awal Kejadian Tidak Diharapkan (Kejadian Ikutan Pasca Imunisasi dan Pemberian Obat Massal)	Aksesibilitas dan Layanan Kesehatan (UPTD, PUSKESMAS ABIANSEMAL II)	100 %	100 %	Jumlah Laporan Hasil Investigasi Awal Kejadian Tidak Diharapkan (Kejadian Ikutan Pasca Imunisasi dan Pemberian Obat Massal)	12 Laporan	12 Laporan			Kab. Badung, Abiansemal, Semua Keli/Desa	400.000,00	0,00		
1 02 2.02 0036	Investigasi Awal Kejadian Tidak Diharapkan (Kejadian Ikutan Pasca Imunisasi dan Pemberian Obat Massal)	Aksesibilitas dan Layanan Kesehatan (UPTD, PUSKESMAS ABIANSEMAL II)	100 %	100 %	Jumlah Laporan Hasil Investigasi Awal Kejadian Tidak Diharapkan (Kejadian Ikutan Pasca Imunisasi dan Pemberian Obat Massal)	12 Laporan	12 Laporan			Kab. Badung, Abiansemal, Semua Keli/Desa	0,00	800.000,00		
1 02 2.02 0040	Pengelolaan pelayanan kesehatan orang dengan Tuberkulosis	Aksesibilitas dan Layanan Kesehatan (UPTD, PUSKESMAS ABIANSEMAL II)	100 %	100 %	Jumlah orang dengan Tuberkulosis yang mendapatkan pelayanan kesehatan sesuai standar	21 Orang	21 Orang			Kab. Badung, Abiansemal, Semua Keli/Desa	3.600.000,00	0,00		
1 02 2.02 0040	Pengelolaan pelayanan kesehatan orang dengan Tuberkulosis	Aksesibilitas dan Layanan Kesehatan (UPTD, PUSKESMAS ABIANSEMAL II)	100 %	100 %	Jumlah orang dengan Tuberkulosis yang mendapatkan pelayanan kesehatan sesuai standar	21 Orang	21 Orang			Kab. Badung, Abiansemal, Semua Keli/Desa	0,00	5.000.000,00		
1 02 2.02 0041	Pengelolaan pelayanan kesehatan orang dengan HIV (ODHIV)	Aksesibilitas dan Layanan Kesehatan (UPTD, PUSKESMAS ABIANSEMAL II)	100 %	100 %	Jumlah orang dengan HIV (ODHIV) yang mendapatkan pelayanan kesehatan sesuai standar	-	10 Orang			Kab. Badung, Semua Kecamatan, Semua Keli/Desa	0,00	5.000.000,00		
1 02 2.02 0044	Pengelolaan Pelayanan Kesehatan Reproduksi	Aksesibilitas dan Layanan Kesehatan (UPTD, PUSKESMAS ABIANSEMAL II)	100 %	100 %	Jumlah dokumen hasil pengelolaan pelayanan kesehatan reproduksi	-	12 Dokumen			Kab. Badung, Semua Kecamatan, Semua Keli/Desa	0,00	5.000.000,00		
1 02 2.02 0046	Pengelolaan upaya kesehatan Ibu dan Anak	Aksesibilitas dan Layanan Kesehatan (UPTD, PUSKESMAS ABIANSEMAL II)	100 %	100 %	Jumlah dokumen hasil pengelolaan upaya kesehatan ibu dan anak	-	12 Dokumen			Kab. Badung, Semua Kecamatan, Semua Keli/Desa	0,00	74.900.000,00		
1 02 2.03 0002	Penyelenggaraan Sistem Informasi Kesehatan Secara Terintegrasi	Aksesibilitas dan Layanan Kesehatan (UPTD, PUSKESMAS ABIANSEMAL II)	-	100 %	Jumlah Dokumen Hasil Pengelolaan Sistem Informasi Kesehatan	-	12 Dokumen 70 %			Kab. Badung, Abiansemal, Semua Keli/Desa	0,00	725.000,00		
1 02 2.03 0002	Pengelolaan Sistem Informasi Kesehatan	Aksesibilitas dan Layanan Kesehatan (UPTD, PUSKESMAS ABIANSEMAL II)	-	100 %	Jumlah Dokumen Hasil Pengelolaan Sistem Informasi Kesehatan	-	12 Dokumen			Kab. Badung, Abiansemal, Semua Keli/Desa	0,00	725.000,00		
1.02.0.0.0.00.01.0000 Dinas Kesehatan														
1.02.0.0.0.00.01.0400 UPTD, Puskesmas Abiansemal III														
1 02 01	PROGRAM PENUNJANG PEMBERANTARAN DAERAH KABUPATEN KOTA	Persentase pemenuhan urusan pemerintahan	100 %	100 %							1.109.585.489,00	1.362.199.100,00		
1 02 01	Peningkatan Pelayanan BLUD	Persentase pemenuhan urusan pemerintahan	100 %	100 %		100 %	100 %				1.109.585.489,00	1.362.199.100,00		
1 02 01	Pelayanan dan Penunjang Pelayanan BLUD	Persentase pemenuhan urusan pemerintahan	100 %	100 %	Jumlah BLUD yang Merusakkan Pelayanan dan Penunjang Pelayanan	1 Unit Kerja	1 Unit Kerja			Kab. Badung, Abiansemal, Semua Keli/Desa	1.109.585.489,00	0,00		

Kode	Program / Kegiatan	Sasaran Program				Sasaran Kegiatan				Lokasi Kegiatan	Piakon Anggaran Sementara (Rp.)		Keterangan
		Indikator Kinerja	Target		Output Kegiatan	Target		Outcome Kegiatan	Sebelum		Setelah		
			Sebelum	Setelah		Sebelum	Setelah						
1 02 01 2.10 0001	Pelayanan dan Penunjang Pelayanan BLUD	Persentase pemenuhan urusan pemerintahan	100 %	100 %	Jumlah BLUD yang Mendapatkan Pelayanan dan Penunjang Pelayanan	1 Unit Kerja	1 Unit Kerja			Kab. Badung, Abiansemat, Semua Kel/Desa	0,00	1.362.199.100,00	
1 02 02 2.02 0001	PROGRAM PENUHUNGAN UPAYA KESEHATAN PERORANG DAN UPAYA KESEHATAN MASYARAKAT	Aksesibilitas dan Layanan Kesehatan (UPTD, PUSKESMAS ABIANSEMAL III)	100 %	100 %	Jumlah Ibu Hamil yang Mendapatkan Pelayanan Kesehatan Sesuai Standar	425 Orang	425 Orang			Kab. Badung, Abiansemat, Semua Kel/Desa	0,00	2.500.000,00	
1 02 02 2.02 0002	Pengelolaan Pelayanan Kesehatan Ibu Hamil	Aksesibilitas dan Layanan Kesehatan (UPTD, PUSKESMAS ABIANSEMAL III)	100 %	100 %	Jumlah Ibu Hamil yang Mendapatkan Pelayanan Kesehatan Sesuai Standar	425 Orang	425 Orang			Kab. Badung, Abiansemat, Semua Kel/Desa	0,00	0,00	
1 02 02 2.02 0003	Pengelolaan Pelayanan Kesehatan Ibu Bersalin	Aksesibilitas dan Layanan Kesehatan (UPTD, PUSKESMAS ABIANSEMAL III)	100 %	100 %	Jumlah Ibu Bersalin yang Mendapatkan Pelayanan Kesehatan Sesuai Standar	-	236 Orang			Kab. Badung, Abiansemat, Semua Kel/Desa	0,00	5.100.000,00	
1 02 02 2.02 0004	Pengelolaan Pelayanan Kesehatan Balita	Aksesibilitas dan Layanan Kesehatan (UPTD, PUSKESMAS ABIANSEMAL III)	100 %	100 %	Jumlah Balita yang Mendapatkan Pelayanan Kesehatan Sesuai Standar	2567 Orang	0 Orang			Kab. Badung, Abiansemat, Semua Kel/Desa	21.450.000,00	0,00	
1 02 02 2.02 0005	Pengelolaan Pelayanan Kesehatan pada Usia Pendidikan Dasar	Aksesibilitas dan Layanan Kesehatan (UPTD, PUSKESMAS ABIANSEMAL III)	100 %	100 %	Jumlah Anak Usia Pendidikan Dasar yang Mendapatkan Pelayanan Kesehatan Sesuai Standar	745 Orang	745 Orang			Kab. Badung, Abiansemat, Semua Kel/Desa	29.800.000,00	0,00	
1 02 02 2.02 0005	Pengelolaan Pelayanan Kesehatan pada Usia Pendidikan Dasar	Aksesibilitas dan Layanan Kesehatan (UPTD, PUSKESMAS ABIANSEMAL III)	100 %	100 %	Jumlah Anak Usia Pendidikan Dasar yang Mendapatkan Pelayanan Kesehatan Sesuai Standar	745 Orang	745 Orang			Kab. Badung, Abiansemat, Semua Kel/Desa	0,00	62.000.000,00	
1 02 02 2.02 0007	Pengelolaan Pelayanan Kesehatan pada Usia Lanjut	Aksesibilitas dan Layanan Kesehatan (UPTD, PUSKESMAS ABIANSEMAL III)	100 %	100 %	Jumlah Penduduk Usia lanjut yang Mendapatkan Pelayanan Kesehatan Sesuai Standar	100 Orang	0 Orang			Kab. Badung, Abiansemat, Semua Kel/Desa	33.000.000,00	0,00	
1 02 02 2.02 0010	Pengelolaan Pelayanan Kesehatan Orang dengan Gangguan Jiwa Berat	Aksesibilitas dan Layanan Kesehatan (UPTD, PUSKESMAS ABIANSEMAL III)	100 %	100 %	Jumlah Orang yang Mendapatkan Pelayanan Kesehatan dengan Gangguan Jiwa Berat Sesuai Standar	22 Orang	0 Orang			Kab. Badung, Abiansemat, Semua Kel/Desa	5.000.000,00	0,00	
1 02 02 2.02 0011	Pengelolaan Pelayanan Kesehatan Orang Terduga Tuberkulosis	Aksesibilitas dan Layanan Kesehatan (UPTD, PUSKESMAS ABIANSEMAL III)	100 %	100 %	Jumlah Orang Terduga Menderita Tuberkulosis yang Mendapatkan Pelayanan Sesuai Standar	130 Orang	130 Orang			Kab. Badung, Abiansemat, Semua Kel/Desa	0,00	13.600.000,00	
1 02 02 2.02 0011	Pengelolaan Pelayanan Kesehatan Orang Terduga Tuberkulosis	Aksesibilitas dan Layanan Kesehatan (UPTD, PUSKESMAS ABIANSEMAL III)	100 %	100 %	Jumlah Orang Terduga Menderita Tuberkulosis yang Mendapatkan Pelayanan Sesuai Standar	130 Orang	130 Orang			Kab. Badung, Abiansemat, Semua Kel/Desa	11.550.000,00	0,00	
1 02 02 2.02 0012	Pengelolaan Pelayanan Kesehatan Orang dengan Risiko Terinfeksi HIV	Aksesibilitas dan Layanan Kesehatan (UPTD, PUSKESMAS ABIANSEMAL III)	100 %	100 %	Jumlah Orang Terduga Menderita HIV yang Mendapatkan Pelayanan Sesuai Standar	38 Orang	38 Orang			Kab. Badung, Abiansemat, Semua Kel/Desa	0,00	6.250.000,00	
1 02 02 2.02 0012	Pengelolaan Pelayanan Kesehatan Orang dengan Risiko Terinfeksi HIV	Aksesibilitas dan Layanan Kesehatan (UPTD, PUSKESMAS ABIANSEMAL III)	100 %	100 %	Jumlah Orang Terduga Menderita HIV yang Mendapatkan Pelayanan Sesuai Standar	38 Orang	38 Orang			Kab. Badung, Abiansemat, Semua Kel/Desa	5.700.000,00	0,00	
1 02 02 2.02 0015	Pengelolaan Pelayanan Kesehatan Gizi Masyarakat	Aksesibilitas dan Layanan Kesehatan (UPTD, PUSKESMAS ABIANSEMAL III)	100 %	100 %	Jumlah Dokumen Hasil Pengelolaan Pelayanan Kesehatan Gizi Masyarakat	2 Dokumen	12 Dokumen			Kab. Badung, Abiansemat, Semua Kel/Desa	0,00	152.052.000,00	
1 02 02 2.02 0015	Pengelolaan Pelayanan Kesehatan Gizi Masyarakat	Aksesibilitas dan Layanan Kesehatan (UPTD, PUSKESMAS ABIANSEMAL III)	100 %	100 %	Jumlah Dokumen Hasil Pengelolaan Pelayanan Kesehatan Gizi Masyarakat	2 Dokumen	12 Dokumen			Kab. Badung, Abiansemat, Semua Kel/Desa	36.450.000,00	0,00	

Kode	Program / Kegiatan	Sasaran Program				Sasaran Kegiatan				Output Kegiatan	Outcome Kegiatan	Target		Lokasi Kegiatan	Piakon Anggaran Sementara (Rp.)		Keterangan
		Indikator Kinerja	Target		Sebelum	Seesudah	Sebelum	Seesudah	Sebelum			Seesudah	Sebelum		Seesudah		
			Sebelum	Seesudah													
1 02 2.02 0016	Pengelolaan Pelayanan Kesehatan Kerja dan Olahraga	Aksesibilitas dan Layanan Kesehatan (UPTD PUSKESMAS ABIANSEMAL III)	100 %	100 %	3 Dokumen	0 Dokumen	Jumlah Dokumen Hasil Pengelolaan Pelayanan Kesehatan Kerja dan Olahraga			Kab. Badung, Abiansemal, Semua Kel/Desa	12.350.000,00	0,00					
1 02 2.02 0017	Pengelolaan Pelayanan Kesehatan Lingkungan	Aksesibilitas dan Layanan Kesehatan (UPTD PUSKESMAS ABIANSEMAL III)	100 %	100 %	1 Dokumen	12 Dokumen	Jumlah Dokumen Hasil Pengelolaan Pelayanan Kesehatan Lingkungan			Kab. Badung, Abiansemal, Semua Kel/Desa	0,00	12.000.000,00					
1 02 2.02 0017	Pengelolaan Pelayanan Kesehatan Lingkungan	Aksesibilitas dan Layanan Kesehatan (UPTD PUSKESMAS ABIANSEMAL III)	100 %	100 %	1 Dokumen	12 Dokumen	Jumlah Dokumen Hasil Pengelolaan Pelayanan Kesehatan Lingkungan			Kab. Badung, Abiansemal, Semua Kel/Desa	4.400.000,00	0,00					
1 02 2.02 0018	Pengelolaan Pelayanan Promosi Kesehatan	Aksesibilitas dan Layanan Kesehatan (UPTD PUSKESMAS ABIANSEMAL III)	100 %	100 %	2 Dokumen	0 Dokumen	Jumlah Dokumen Hasil Pengelolaan Pelayanan Promosi Kesehatan			Kab. Badung, Abiansemal, Semua Kel/Desa	45.200.000,00	0,00					
1 02 2.02 0020	Pengelolaan Surveilans Kesehatan	Aksesibilitas dan Layanan Kesehatan (UPTD PUSKESMAS ABIANSEMAL III)	100 %	100 %	12 Dokumen	12 Dokumen	Jumlah Dokumen Hasil Pengelolaan Surveilans Kesehatan			Kab. Badung, Abiansemal, Semua Kel/Desa	0,00	13.500.000,00					
1 02 2.02 0020	Pengelolaan Surveilans Kesehatan	Aksesibilitas dan Layanan Kesehatan (UPTD PUSKESMAS ABIANSEMAL III)	100 %	100 %	12 Dokumen	12 Dokumen	Jumlah Dokumen Hasil Pengelolaan Surveilans Kesehatan			Kab. Badung, Abiansemal, Semua Kel/Desa	750.000,00	0,00					
1 02 2.02 0022	Pengelolaan Pelayanan Kesehatan Jiwa dan NAPZA	Aksesibilitas dan Layanan Kesehatan (UPTD PUSKESMAS ABIANSEMAL III)	100 %	100 %	0 Orang	0 Orang	Jumlah Pengelahaan NAPZA yang Mendapatkan Pelayanan Kesehatan			Kab. Badung, Abiansemal, Semua Kel/Desa	1.750.000,00	0,00					
1 02 2.02 0025	Pelayanan Kesehatan Penyakit Menular dan Tidak Menular	Aksesibilitas dan Layanan Kesehatan (UPTD PUSKESMAS ABIANSEMAL III)	100 %	100 %	12 Dokumen	12 Dokumen	Jumlah Dokumen Hasil Pelayanan Kesehatan Penyakit Menular dan Tidak Menular			Kab. Badung, Abiansemal, Semua Kel/Desa	0,00	91.500.000,00					
1 02 2.02 0025	Pelayanan Kesehatan Penyakit Menular dan Tidak Menular	Aksesibilitas dan Layanan Kesehatan (UPTD PUSKESMAS ABIANSEMAL III)	100 %	100 %	12 Dokumen	12 Dokumen	Jumlah Dokumen Hasil Pelayanan Kesehatan Penyakit Menular dan Tidak Menular			Kab. Badung, Abiansemal, Semua Kel/Desa	32.850.000,00	0,00					
1 02 2.02 0033	Operasional Pelayanan Puskesmas	Aksesibilitas dan Layanan Kesehatan (UPTD PUSKESMAS ABIANSEMAL III)	100 %	100 %	4 Dokumen	12 Dokumen	Jumlah Dokumen Operasional Pelayanan Puskesmas			Kab. Badung, Kecamatan, Semua Kel/Desa	86.673.600,00	0,00					
1 02 2.02 0033	Operasional Pelayanan Puskesmas	Aksesibilitas dan Layanan Kesehatan (UPTD PUSKESMAS ABIANSEMAL III)	100 %	100 %	4 Dokumen	12 Dokumen	Jumlah Dokumen Operasional Pelayanan Puskesmas			Kab. Badung, Kecamatan, Semua Kel/Desa	0,00	117.735.000,00					
1 02 2.02 0036	Investigasi Awal Kejadian Tidak Diharapkan (Kejadian Ikutan Pasca Imunisasi dan Pemberian Obat Massal)	Aksesibilitas dan Layanan Kesehatan (UPTD PUSKESMAS ABIANSEMAL III)	100 %	100 %	0 Laporan	12 Laporan	Jumlah Laporan Hasil Investigasi Awal Kejadian Tidak Diharapkan (Kejadian Ikutan Pasca Imunisasi dan Pemberian Obat Massal)			Kab. Badung, Abiansemal, Semua Kel/Desa	0,00	1.200.000,00					
1 02 2.02 0036	Investigasi Awal Kejadian Tidak Diharapkan (Kejadian Ikutan Pasca Imunisasi dan Pemberian Obat Massal)	Aksesibilitas dan Layanan Kesehatan (UPTD PUSKESMAS ABIANSEMAL III)	100 %	100 %	0 Laporan	12 Laporan	Jumlah Laporan Hasil Investigasi Awal Kejadian Tidak Diharapkan (Kejadian Ikutan Pasca Imunisasi dan Pemberian Obat Massal)			Kab. Badung, Abiansemal, Semua Kel/Desa	3.000.000,00	0,00					
1 02 2.02 0040	Pengelolaan pelayanan kesehatan orang dengan Tuberkulosis	Aksesibilitas dan Layanan Kesehatan (UPTD PUSKESMAS ABIANSEMAL III)	100 %	100 %	0 Orang	169 Orang	Jumlah orang dengan Tuberkulosis yang mendapatkan pelayanan kesehatan sesuai standar			Kab. Badung, Abiansemal, Semua Kel/Desa	0,00	3.000.000,00					
1 02 2.02 0040	Pengelolaan pelayanan kesehatan orang dengan Tuberkulosis	Aksesibilitas dan Layanan Kesehatan (UPTD PUSKESMAS ABIANSEMAL III)	100 %	100 %	0 Orang	169 Orang	Jumlah orang dengan Tuberkulosis yang mendapatkan pelayanan kesehatan sesuai standar			Kab. Badung, Abiansemal, Semua Kel/Desa	4.400.000,00	0,00					
1 02 2.02 0041	Pengelolaan pelayanan kesehatan orang dengan HIV (ODHIV)	Aksesibilitas dan Layanan Kesehatan (UPTD PUSKESMAS ABIANSEMAL III)	100 %	100 %	-	5 Orang	Jumlah orang dengan HIV (ODHIV) yang mendapatkan pelayanan kesehatan sesuai standar			Kab. Badung, Kecamatan, Semua Kel/Desa	0,00	5.000.000,00					
1 02 2.02 0042	Pengelolaan pelayanan kesehatan Malaria	Aksesibilitas dan Layanan Kesehatan (UPTD PUSKESMAS ABIANSEMAL III)	100 %	100 %	0 Orang	0 Orang	Jumlah orang yang mendapatkan pelayanan kesehatan malaria			Kab. Badung, Kecamatan, Semua Kel/Desa	18.250.000,00	0,00					

Kode	Program / Kegiatan	Sasaran Program				Sasaran Kegiatan				Lokasi Kegiatan		Plafon Anggaran Sementara (Rp.)		Keterangan
		Indikator Kinerja	Target		Output Kegiatan	Target		Outcome Kegiatan	Sebelum	Sesudah	Sebelum	Sesudah		
			Sebelum	Sesudah		Sebelum	Sesudah							
1 02 2.02 0044	Pengelolaan Pelayanan Kesehatan Reproduksi	Aksesibilitas dan Layanan Kesehatan (UPTD, PUSKESMAS ABIANSEMAL III)	100 %	100 %	Jumlah dokumen hasil pemetaan pelayanan kesehatan reproduksi	-	12 Dokumen			Kab. Badung, Semua Kecamatan, Semua Kel/Desa	0,00	3.300.000,00		
1 02 2.02 0046	Pengelolaan upaya kesehatan Ibu dan Anak	Aksesibilitas dan Layanan Kesehatan (UPTD, PUSKESMAS ABIANSEMAL III)	100 %	100 %	Jumlah dokumen hasil kegiatan upaya kesehatan ibu dan anak	-	12 Dokumen			Kab. Badung, Semua Kecamatan, Semua Kel/Desa	0,00	56.900.000,00		
1 02 2.03 0002	Pengelolaan Sistem Informasi Kesehatan Secara Terintegrasi	-	-	-	Jumlah Dokumen Hasil Pengelolaan Sistem Informasi Kesehatan	-	12 Dokumen			Kab. Badung, Semua Kecamatan, Semua Kel/Desa	0,00	289.000,00		
<b>1.02.0.00.00.01.0000 Dinas Kesehatan</b>														
<b>1.02.0.00.00.01.0500 UPTD Puskesmas Abiansemal IV</b>														
1 02 01 2.10 0001	PROGRAM PENUNJANG DANAN PEMERTAHAN DAERAH KABUPATENKOTA	Persentase Pemenuhan Urusan Pemerintahan	100 %	100 %								1.324.179.585,00	1.324.179.585,00	
1 02 01 2.10 0001	Peningkatan Pelayanan BLUD	Persentase Pemenuhan Urusan Pemerintahan	100 %	100 %								1.324.179.585,00	1.324.179.585,00	
1 02 01 2.10 0001	Pelayanan dan Penunjang Pelayanan BLUD	Persentase Pemenuhan Urusan Pemerintahan	100 %	100 %	Jumlah BLUD yang Menyediakan Pelayanan dan Penunjang Pelayanan	1 Unit Kerja	1 Unit Kerja			Kab. Badung, Abiansemal, Taman	0,00	1.324.179.585,00	1.324.179.585,00	
1 02 01 2.10 0001	Pelayanan dan Penunjang Pelayanan BLUD	Persentase Pemenuhan Urusan Pemerintahan	100 %	100 %	Jumlah BLUD yang Menyediakan Pelayanan dan Penunjang Pelayanan	1 Unit Kerja	1 Unit Kerja			Kab. Badung, Abiansemal, Taman	0,00	0,00	0,00	
1 02 02 2.02 0001	PROGRAM PEMENUHAN UPAYA KESEHATAN PERORANGAN DAN UPAYA KESEHATAN MASYARAKAT	Aksesibilitas dan Layanan Kesehatan (UPTD, PUSKESMAS ABIANSEMAL IV)	100 %	100 %								617.641.000,00	617.641.000,00	
1 02 02 2.02 0001	Penyediaan Layanan Kesehatan Ibu Hamil dan UKP Bujukan Tingkat Daerah KabupatenKota	Aksesibilitas dan Layanan Kesehatan (UPTD, PUSKESMAS ABIANSEMAL IV)	100 %	100 %								617.598.000,00	617.598.000,00	
1 02 02 2.02 0001	Pengelolaan Pelayanan Kesehatan Ibu Hamil	Aksesibilitas dan Layanan Kesehatan (UPTD, PUSKESMAS ABIANSEMAL IV)	100 %	100 %	Jumlah Ibu Hamil yang Mendapatkan Pelayanan Kesehatan Sesuai Standar	323 Orang	323 Orang			Kab. Badung, Abiansemal, Taman	0,00	44.050.000,00	44.050.000,00	
1 02 02 2.02 0002	Pengelolaan Pelayanan Kesehatan Ibu Bersalin	Aksesibilitas dan Layanan Kesehatan (UPTD, PUSKESMAS ABIANSEMAL IV)	100 %	100 %	Jumlah Ibu Bersalin yang Mendapatkan Pelayanan Kesehatan Sesuai Standar	-	233 Orang			Kab. Badung, Semua Kecamatan, Semua Kel/Desa	0,00	39.000.000,00	39.000.000,00	
1 02 02 2.02 0005	Pengelolaan Pelayanan Kesehatan pada Usia Pendidikan Dasar	Aksesibilitas dan Layanan Kesehatan (UPTD, PUSKESMAS ABIANSEMAL IV)	100 %	100 %	Jumlah Anak Usia Pendidikan Dasar yang Mendapatkan Pelayanan Kesehatan Sesuai Standar	233 Orang	233 Orang			Kab. Badung, Abiansemal, Taman	0,00	26.400.000,00	26.400.000,00	
1 02 02 2.02 0005	Pengelolaan Pelayanan Kesehatan pada Usia Pendidikan Dasar	Aksesibilitas dan Layanan Kesehatan (UPTD, PUSKESMAS ABIANSEMAL IV)	100 %	100 %	Jumlah Anak Usia Pendidikan Dasar yang Mendapatkan Pelayanan Kesehatan Sesuai Standar	233 Orang	233 Orang			Kab. Badung, Abiansemal, Taman	0,00	11.600.000,00	11.600.000,00	
1 02 02 2.02 0007	Pengelolaan Pelayanan Kesehatan pada Usia Lanjut	Aksesibilitas dan Layanan Kesehatan (UPTD, PUSKESMAS ABIANSEMAL IV)	100 %	100 %	Jumlah Lansjut yang Mendapatkan Pelayanan Kesehatan Sesuai Standar	440 Orang	440 Orang			Kab. Badung, Abiansemal, Taman	0,00	22.000.000,00	22.000.000,00	
1 02 02 2.02 0010	Pengelolaan Pelayanan Kesehatan Orang dengan Gangguan Jiwa Berat	Aksesibilitas dan Layanan Kesehatan (UPTD, PUSKESMAS ABIANSEMAL IV)	100 %	100 %	Jumlah Orang yang Mendapatkan Pelayanan Kesehatan Orang dengan Gangguan Jiwa Berat Sesuai Standar	71 Orang	71 Orang			Kab. Badung, Abiansemal, Taman	0,00	4.400.000,00	4.400.000,00	
1 02 02 2.02 0011	Pengelolaan Pelayanan Kesehatan Orang Terduga Tuberkulosis	Aksesibilitas dan Layanan Kesehatan (UPTD, PUSKESMAS ABIANSEMAL IV)	100 %	100 %	Jumlah Orang Terduga yang Mendapatkan Pelayanan Sesuai Standar	120 Orang	26 Orang			Kab. Badung, Semua Kecamatan, Semua Kel/Desa	0,00	6.000.000,00	6.000.000,00	

Kode	Program / Kegiatan	Sasaran Program				Sasaran Kegiatan				Lokasi Kegiatan	Piagam Anggaran Sementara (Rp.)		Keterangan
		Indikator Kinerja	Target		Output Kegiatan	Target		Outcome Kegiatan	Sebelum		Setelah		
			Sebelum	Setelah		Sebelum	Setelah						
1 02 2.02 0011	Pengelolaan Pelayanan Kesehatan Orang Terduga Tuberkulosis	Aksesibilitas dan Layanan Kesehatan (UPTD, PUSKESMAS ABIANSEMAL IV)	100 %	100 %	Jumlah Orang Terduga Menderita Tuberkulosis yang Mendapatkan Pelayanan Sesuai Standar	120 Orang	26 Orang		0,00	8.250.000,00			
1 02 2.02 0012	Pengelolaan Pelayanan Kesehatan orang dengan Risiko Terinfeksi HIV	Aksesibilitas dan Layanan Kesehatan (UPTD, PUSKESMAS ABIANSEMAL IV)	100 %	100 %	Jumlah Orang Terduga Menderita HIV yang Mendapatkan Pelayanan Sesuai Standar	-	20 Orang		0,00	12.500.000,00			
1 02 2.02 0015	Pengelolaan Pelayanan Kesehatan Gizi Masyarakat	Aksesibilitas dan Layanan Kesehatan (UPTD, PUSKESMAS ABIANSEMAL IV)	100 %	100 %	Jumlah Dokumen Hasil Pengelolaan Pelayanan Kesehatan Gizi Masyarakat	286 Dokumen	12 Dokumen		21.410.000,00	0,00	0,00		
1 02 2.02 0015	Pengelolaan Pelayanan Kesehatan Gizi Masyarakat	Aksesibilitas dan Layanan Kesehatan (UPTD, PUSKESMAS ABIANSEMAL IV)	100 %	100 %	Jumlah Dokumen Hasil Pengelolaan Pelayanan Kesehatan Gizi Masyarakat	286 Dokumen	12 Dokumen		0,00	179.989.000,00			
1 02 2.02 0016	Pengelolaan Pelayanan Kesehatan Kerja dan Olahraga	Aksesibilitas dan Layanan Kesehatan (UPTD, PUSKESMAS ABIANSEMAL IV)	100 %	100 %	Jumlah Dokumen Hasil Pengelolaan Pelayanan Kesehatan Kerja dan Olahraga	2 Dokumen	2 Dokumen		2.000.000,00	0,00	0,00		
1 02 2.02 0017	Pengelolaan Pelayanan Kesehatan Lingkungan	Aksesibilitas dan Layanan Kesehatan (UPTD, PUSKESMAS ABIANSEMAL IV)	100 %	100 %	Jumlah Dokumen Hasil Pengelolaan Pelayanan Kesehatan Lingkungan	1 Dokumen	12 Dokumen		0,00	14.400.000,00			
1 02 2.02 0017	Pengelolaan Pelayanan Kesehatan Lingkungan	Aksesibilitas dan Layanan Kesehatan (UPTD, PUSKESMAS ABIANSEMAL IV)	100 %	100 %	Jumlah Dokumen Hasil Pengelolaan Pelayanan Kesehatan Lingkungan	1 Dokumen	12 Dokumen		12.100.000,00	0,00	0,00		
1 02 2.02 0018	Pengelolaan Pelayanan Promosi Kesehatan	Aksesibilitas dan Layanan Kesehatan (UPTD, PUSKESMAS ABIANSEMAL IV)	100 %	100 %	Jumlah Dokumen Hasil Pengelolaan Pelayanan Promosi Kesehatan	5 Dokumen	5 Dokumen		18.390.000,00	0,00	0,00		
1 02 2.02 0020	Pengelolaan Surveilans Kesehatan	Aksesibilitas dan Layanan Kesehatan (UPTD, PUSKESMAS ABIANSEMAL IV)	100 %	100 %	Jumlah Dokumen Hasil Pengelolaan Surveilans Kesehatan	32 Dokumen	12 Dokumen		800.000,00	0,00	0,00		
1 02 2.02 0020	Pengelolaan Surveilans Kesehatan	Aksesibilitas dan Layanan Kesehatan (UPTD, PUSKESMAS ABIANSEMAL IV)	100 %	100 %	Jumlah Dokumen Hasil Pengelolaan Surveilans Kesehatan	32 Dokumen	12 Dokumen		0,00	9.500.000,00			
1 02 2.02 0022	Pelayanan Kesehatan Penyakit Menular dan Tidak Menular	Aksesibilitas dan Layanan Kesehatan (UPTD, PUSKESMAS ABIANSEMAL IV)	100 %	100 %	Jumlah Dokumen Hasil Pelayanan Kesehatan Penyakit Menular dan Tidak Menular	70 Orang	70 Orang		400.000,00	0,00	0,00		
1 02 2.02 0025	Pelayanan Kesehatan Penyakit Menular dan Tidak Menular	Aksesibilitas dan Layanan Kesehatan (UPTD, PUSKESMAS ABIANSEMAL IV)	100 %	100 %	Jumlah Dokumen Hasil Pelayanan Kesehatan Penyakit Menular dan Tidak Menular	8 Dokumen	12 Dokumen		23.950.000,00	0,00	0,00		
1 02 2.02 0025	Pelayanan Kesehatan Penyakit Menular dan Tidak Menular	Aksesibilitas dan Layanan Kesehatan (UPTD, PUSKESMAS ABIANSEMAL IV)	100 %	100 %	Jumlah Dokumen Hasil Pelayanan Kesehatan Penyakit Menular dan Tidak Menular	8 Dokumen	12 Dokumen		0,00	107.400.000,00			
1 02 2.02 0033	Operasional Pelayanan Puskesmas	Aksesibilitas dan Layanan Kesehatan (UPTD, PUSKESMAS ABIANSEMAL IV)	100 %	100 %	Jumlah Dokumen Operasional Pelayanan Puskesmas	28 Dokumen	12 Dokumen		0,00	133.449.000,00			
1 02 2.02 0033	Operasional Pelayanan Puskesmas	Aksesibilitas dan Layanan Kesehatan (UPTD, PUSKESMAS ABIANSEMAL IV)	100 %	100 %	Jumlah Dokumen Operasional Pelayanan Puskesmas	28 Dokumen	12 Dokumen		56.249.600,00	0,00	0,00		
1 02 2.02 0040	Pengelolaan pelayanan kesehatan orang dengan Tuberkulosis	Aksesibilitas dan Layanan Kesehatan (UPTD, PUSKESMAS ABIANSEMAL IV)	100 %	100 %	Jumlah orang dengan Tuberkulosis yang mendapatkan pelayanan kesehatan sesuai standar	-	26 Orang		0,00	8.250.000,00			
1 02 2.02 0041	Pengelolaan pelayanan kesehatan orang dengan HIV (ODHIV)	Aksesibilitas dan Layanan Kesehatan (UPTD, PUSKESMAS ABIANSEMAL IV)	100 %	100 %	Jumlah orang dengan HIV (ODHIV) yang mendapatkan pelayanan kesehatan sesuai standar	-	7 Orang		0,00	5.000.000,00			

Kode	Program / Kegiatan	Sasaran Program				Sasaran Kegiatan				Lokasi Kegiatan		Plafon Anggaran Sementara (Rp.)		Keterangan
		Indikator Kinerja	Target		Output Kegiatan	Target		Outcome Kegiatan	Target		Sebelum	Sesudah		
			Sebelum	Sesudah		Sebelum	Sesudah		Sebelum	Sesudah				
1 02 2.02 0044	Pengelolaan Pelayanan Kesehatan Reproduksi	Aksesibilitas dan Layanan Kesehatan (UPTD, PUSKESMAS ABIANSEMAL IV)	100 %	100 %	Jumlah dokumen hasil pemetaan pelayanan kesehatan reproduksi	-	12 Dokumen			Kab. Badung, Semua Kecamatan, Semua Kel/Desa	0,00	41.480.000,00		
1 02 2.02 0046	Pengelolaan upaya kesehatan Ibu dan Anak	Aksesibilitas dan Layanan Kesehatan (UPTD, PUSKESMAS ABIANSEMAL IV)	100 %	100 %	Jumlah dokumen hasil kegiatan upaya kesehatan ibu dan anak	-	12 Dokumen			Kab. Badung, Abiansemal, Taman	0,00	30.000.000,00		
1 02 2.03 0002	Pengelolaan Sistem Informasi Kesehatan Secara Terintegrasi	-	-	-	Jumlah Dokumen Hasil Pengelolaan Sistem Informasi Kesehatan	-	12 Dokumen			Kab. Badung, Abiansemal, Taman	0,00	43.000,00		
<b>1.02.0.00.00.01.0000 Dinas Kesehatan</b>														
<b>1.02.0.00.00.01.0600 UPTD. Puskesmas Kuta I</b>														
1 02 01	PROGRAM PENUNJANG DANAN PEMANTAUAN DAERAH KABUPATENKOTA	Persentase pemenuhan urusan pemerintahan	100 %	100 %								1.640.000.000,00	1.750.000.000,00	
1 02 01 2.10	Peningkatan Pelayanan BLUD	Persentase pemenuhan urusan pemerintahan	100 %	100 %		100 % undefined undefined						1.640.000.000,00	1.750.000.000,00	
1 02 01 2.10 0001	Pelayanan dan Penunjang Pelayanan BLUD	Persentase pemenuhan urusan pemerintahan	100 %	100 %	Jumlah BLUD yang Menyediakan Pelayanan dan Penunjang Pelayanan	1 Unit Kerja	1 Unit Kerja			Kab. Badung, Kuta, Semua Kel/Desa	0,00	1.750.000.000,00	1.750.000.000,00	
1 02 01 2.10 0001	Pelayanan dan Penunjang Pelayanan BLUD	Persentase pemenuhan urusan pemerintahan	100 %	100 %	Jumlah BLUD yang Menyediakan Pelayanan dan Penunjang Pelayanan	1 Unit Kerja	1 Unit Kerja			Kab. Badung, Kuta, Semua Kel/Desa	0,00	1.640.000.000,00	1.640.000.000,00	
1 02 02	PROGRAM PEMENUHAN UPAYA KESEHATAN PERORANGAN DAN UPAYA KESEHATAN MASYARAKAT	Aksesibilitas dan Layanan Kesehatan (UPTD, PUSKESMAS KUTA I)	100 %	100 %								539.531.793,00	595.173.000,00	
1 02 02 2.02	Penyediaan Layanan Kesehatan untuk UKM dan UKP Rujukan Tingkat Daerah KabupatenKota	Aksesibilitas dan Layanan Kesehatan (UPTD, PUSKESMAS KUTA I)	100 %	100 %		100 % undefined undefined						539.531.793,00	595.049.000,00	
1 02 02 2.02 0001	Pengelolaan Pelayanan Kesehatan Ibu Hamil	Aksesibilitas dan Layanan Kesehatan (UPTD, PUSKESMAS KUTA I)	100 %	100 %	Jumlah Ibu Hamil yang Mendapatkan Pelayanan Kesehatan Sesuai Standar	1072 Orang	1072 Orang			Kab. Badung, Semua Kecamatan, Semua Kel/Desa	0,00	10.250.000,00	10.250.000,00	
1 02 02 2.02 0001	Pengelolaan Pelayanan Kesehatan Ibu Hamil	Aksesibilitas dan Layanan Kesehatan (UPTD, PUSKESMAS KUTA I)	100 %	100 %	Jumlah Ibu Hamil yang Mendapatkan Pelayanan Kesehatan Sesuai Standar	1072 Orang	1072 Orang			Kab. Badung, Semua Kecamatan, Semua Kel/Desa	0,00	57.100.000,00	57.100.000,00	
1 02 02 2.02 0002	Pengelolaan Pelayanan Kesehatan Ibu Bersalin	Aksesibilitas dan Layanan Kesehatan (UPTD, PUSKESMAS KUTA I)	100 %	100 %	Jumlah Ibu Bersalin yang Mendapatkan Pelayanan Kesehatan Sesuai Standar	-	100 Orang			Kab. Badung, Semua Kecamatan, Semua Kel/Desa	0,00	7.500.000,00	7.500.000,00	
1 02 02 2.02 0004	Pengelolaan Pelayanan Kesehatan Balita	Aksesibilitas dan Layanan Kesehatan (UPTD, PUSKESMAS KUTA I)	100 %	100 %	Jumlah Balita yang Mendapatkan Pelayanan Kesehatan Sesuai Standar	956 Orang	0 Orang			Kab. Badung, Kuta, Semua Kel/Desa	0,00	0,00	0,00	
1 02 02 2.02 0004	Pengelolaan Pelayanan Kesehatan Balita	Aksesibilitas dan Layanan Kesehatan (UPTD, PUSKESMAS KUTA I)	100 %	100 %	Jumlah Balita yang Mendapatkan Pelayanan Kesehatan Sesuai Standar	956 Orang	0 Orang			Kab. Badung, Kuta, Semua Kel/Desa	0,00	47.800.000,00	47.800.000,00	
1 02 02 2.02 0005	Pengelolaan Pelayanan Kesehatan pada Usia Pendidikan Dasar	Aksesibilitas dan Layanan Kesehatan (UPTD, PUSKESMAS KUTA I)	100 %	100 %	Jumlah Anak Usia Pendidikan Dasar yang Mendapatkan Pelayanan Kesehatan Sesuai Standar	520 Orang	520 Orang			Kab. Badung, Kuta, Semua Kel/Desa	0,00	0,00	22.400.000,00	
1 02 02 2.02 0005	Pengelolaan Pelayanan Kesehatan pada Usia Pendidikan Dasar	Aksesibilitas dan Layanan Kesehatan (UPTD, PUSKESMAS KUTA I)	100 %	100 %	Jumlah Anak Usia Pendidikan Dasar yang Mendapatkan Pelayanan Kesehatan Sesuai Standar	520 Orang	520 Orang			Kab. Badung, Kuta, Semua Kel/Desa	0,00	26.000.000,00	26.000.000,00	
1 02 02 2.02 0006	Pengelolaan Pelayanan Kesehatan pada Usia Produktif	Aksesibilitas dan Layanan Kesehatan (UPTD, PUSKESMAS KUTA I)	100 %	100 %	Jumlah Penduduk Usia Produktif yang Mendapatkan Pelayanan Kesehatan Sesuai Standar	1000 Orang	0 Orang			Kab. Badung, Kuta, Semua Kel/Desa	0,00	0,00	0,00	



Kode	Program / Kegiatan	Sasaran Program				Sasaran Kegiatan				Output Kegiatan	Outcome Kegiatan	Target		Lokasi Kegiatan	Pialan Anggaran Sementara (Rp.)		Keterangan
		Indikator Kinerja	Target		Sebelum	Selesai	Sebelum	Selesai	Sebelum			Selesai	Sebelum		Selesai		
			Sebelum	Selesai													
1 02 2.02 0006	Pengelolaan Pelayanan Kesehatan pada Usia Produktif	Aksesibilitas dan Layanan Kesehatan (UPTD, PUSKESMAS KUTA I)	100 %	100 %	1000 Orang	0 Orang		Jumlah Penduduk Usia Produktif yang Mendapatkan Pelayanan Kesehatan Sesuai Standar			0,00	3.000.000,00	Kab. Badung, Kuta, Semua Kel/Desa		0,00		
1 02 2.02 0007	Pengelolaan Pelayanan Kesehatan pada Usia Lanjut	Aksesibilitas dan Layanan Kesehatan (UPTD, PUSKESMAS KUTA I)	100 %	100 %	2000 Orang	0 Orang		Jumlah Penduduk Usia Lanjut yang Mendapatkan Pelayanan Kesehatan Sesuai Standar			0,00	56.650.000,00	Kab. Badung, Kuta, Semua Kel/Desa		0,00		
1 02 2.02 0007	Pengelolaan Pelayanan Kesehatan pada Usia Lanjut	Aksesibilitas dan Layanan Kesehatan (UPTD, PUSKESMAS KUTA I)	100 %	100 %	2000 Orang	0 Orang		Jumlah Penduduk Usia Lanjut yang Mendapatkan Pelayanan Kesehatan Sesuai Standar			0,00	0,00	Kab. Badung, Kuta, Semua Kel/Desa		0,00		
1 02 2.02 0010	Pengelolaan Pelayanan Kesehatan Orang dengan Gangguan Jiwa Berat	Aksesibilitas dan Layanan Kesehatan (UPTD, PUSKESMAS KUTA I)	100 %	100 %	500 Orang	0 Orang		Jumlah Orang yang Mendapatkan Pelayanan Kesehatan Orang dengan Gangguan Jiwa Berat Sesuai Standar			0,00	0,00	Kab. Badung, Kuta, Semua Kel/Desa		0,00		
1 02 2.02 0010	Pengelolaan Pelayanan Kesehatan Orang dengan Gangguan Jiwa Berat	Aksesibilitas dan Layanan Kesehatan (UPTD, PUSKESMAS KUTA I)	100 %	100 %	500 Orang	0 Orang		Jumlah Orang yang Mendapatkan Pelayanan Kesehatan Orang dengan Gangguan Jiwa Berat Sesuai Standar			0,00	3.300.000,00	Kab. Badung, Kuta, Semua Kel/Desa		0,00		
1 02 2.02 0011	Pengelolaan Pelayanan Kesehatan Orang Terduga Tuberkulosis	Aksesibilitas dan Layanan Kesehatan (UPTD, PUSKESMAS KUTA I)	100 %	100 %	200 Orang	200 Orang		Jumlah Orang Terduga Menderita HIV yang Mendapatkan Pelayanan Sesuai Standar			200 Orang	200 Orang	Kab. Badung, Kuta, Semua Kel/Desa		6.300.000,00		
1 02 2.02 0011	Pengelolaan Pelayanan Kesehatan Orang Terduga Tuberkulosis	Aksesibilitas dan Layanan Kesehatan (UPTD, PUSKESMAS KUTA I)	100 %	100 %	200 Orang	200 Orang		Jumlah Orang Terduga Menderita HIV yang Mendapatkan Pelayanan Sesuai Standar			200 Orang	200 Orang	Kab. Badung, Kuta, Semua Kel/Desa		0,00		
1 02 2.02 0012	Pengelolaan Pelayanan Kesehatan Orang dengan Risiko Terinfeksi HIV	Aksesibilitas dan Layanan Kesehatan (UPTD, PUSKESMAS KUTA I)	100 %	100 %	200 Orang	200 Orang		Jumlah Orang Terduga Menderita HIV yang Mendapatkan Pelayanan Sesuai Standar			200 Orang	200 Orang	Kab. Badung, Kuta, Semua Kel/Desa		0,00		
1 02 2.02 0012	Pengelolaan Pelayanan Kesehatan Orang dengan Risiko Terinfeksi HIV	Aksesibilitas dan Layanan Kesehatan (UPTD, PUSKESMAS KUTA I)	100 %	100 %	200 Orang	200 Orang		Jumlah Orang Terduga Menderita HIV yang Mendapatkan Pelayanan Sesuai Standar			200 Orang	200 Orang	Kab. Badung, Kuta, Semua Kel/Desa		7.700.000,00		
1 02 2.02 0015	Pengelolaan Pelayanan Kesehatan Gizi Masyarakat	Aksesibilitas dan Layanan Kesehatan (UPTD, PUSKESMAS KUTA I)	100 %	100 %	12 Dokumen	12 Dokumen		Jumlah Dokumen Hasil Pengolahan Pelayanan Kesehatan Gizi Masyarakat			12 Dokumen	12 Dokumen	Kab. Badung, Kuta, Semua Kel/Desa		0,00	166.528.000,00	
1 02 2.02 0015	Pengelolaan Pelayanan Kesehatan Gizi Masyarakat	Aksesibilitas dan Layanan Kesehatan (UPTD, PUSKESMAS KUTA I)	100 %	100 %	12 Dokumen	12 Dokumen		Jumlah Dokumen Hasil Pengolahan Pelayanan Kesehatan Gizi Masyarakat			12 Dokumen	12 Dokumen	Kab. Badung, Kuta, Semua Kel/Desa		0,00		
1 02 2.02 0016	Pengelolaan Pelayanan Kesehatan Kerja dan Olahraga	Aksesibilitas dan Layanan Kesehatan (UPTD, PUSKESMAS KUTA I)	100 %	100 %	0 Dokumen	0 Dokumen		Jumlah Dokumen Hasil Pengolahan Pelayanan Kesehatan Kerja dan Olahraga			0 Dokumen	0 Dokumen	Kab. Badung, Kuta, Semua Kel/Desa		0,00		
1 02 2.02 0016	Pengelolaan Pelayanan Kesehatan Kerja dan Olahraga	Aksesibilitas dan Layanan Kesehatan (UPTD, PUSKESMAS KUTA I)	100 %	100 %	0 Dokumen	0 Dokumen		Jumlah Dokumen Hasil Pengolahan Pelayanan Kesehatan Kerja dan Olahraga			0 Dokumen	0 Dokumen	Kab. Badung, Kuta, Semua Kel/Desa		0,00		
1 02 2.02 0017	Pengelolaan Pelayanan Kesehatan Lingkungan	Aksesibilitas dan Layanan Kesehatan (UPTD, PUSKESMAS KUTA I)	100 %	100 %	12 Dokumen	12 Dokumen		Jumlah Dokumen Hasil Pengolahan Pelayanan Kesehatan Lingkungan			12 Dokumen	12 Dokumen	Kab. Badung, Kuta, Semua Kel/Desa		0,00	12.150.000,00	
1 02 2.02 0017	Pengelolaan Pelayanan Kesehatan Lingkungan	Aksesibilitas dan Layanan Kesehatan (UPTD, PUSKESMAS KUTA I)	100 %	100 %	12 Dokumen	12 Dokumen		Jumlah Dokumen Hasil Pengolahan Pelayanan Kesehatan Lingkungan			12 Dokumen	12 Dokumen	Kab. Badung, Kuta, Semua Kel/Desa		0,00		
1 02 2.02 0018	Pengelolaan Pelayanan Promosi Kesehatan	Aksesibilitas dan Layanan Kesehatan (UPTD, PUSKESMAS KUTA I)	100 %	100 %	12 Dokumen	12 Dokumen		Jumlah Dokumen Hasil Pengolahan Pelayanan Promosi Kesehatan			12 Dokumen	12 Dokumen	Kab. Badung, Kuta, Semua Kel/Desa		0,00		
1 02 2.02 0018	Pengelolaan Pelayanan Promosi Kesehatan	Aksesibilitas dan Layanan Kesehatan (UPTD, PUSKESMAS KUTA I)	100 %	100 %	12 Dokumen	12 Dokumen		Jumlah Dokumen Hasil Pengolahan Pelayanan Promosi Kesehatan			12 Dokumen	12 Dokumen	Kab. Badung, Kuta, Semua Kel/Desa		49.686.000,00		
1 02 2.02 0020	Pengelolaan Surveilans Kesehatan	Aksesibilitas dan Layanan Kesehatan (UPTD, PUSKESMAS KUTA I)	100 %	100 %	12 Dokumen	12 Dokumen		Jumlah Dokumen Hasil Pengolahan Surveilans Kesehatan			12 Dokumen	12 Dokumen	Kab. Badung, Kuta, Semua Kel/Desa		900.000,00		

Kode	Program / Kegiatan	Sasaran Program				Sasaran Kegiatan				Lokasi Kegiatan		Pialon Anggaran Sementara (Rp.)		Keterangan
		Indikator Kinerja	Target		Output Kegiatan	Target		Outcome Kegiatan	Target		Sebelum	Setelah		
			Sebelum	Setelah		Sebelum	Setelah		Sebelum	Setelah				
													Sebelum	
1 02 2.02 0020	Pengelolaan Surveilans Kesehatan	Aksesibilitas dan Layanan Kesehatan (UPTD, PUSKESMAS KUTA I)	100 %	100 %	Jumlah Dokumen Hasil Pengelolaan Surveilans Kesehatan	12 Dokumen	12 Dokumen			Kab. Badung, Kuta, Semua Kel/Desa	0,00	17.500.000,00		
1 02 2.02 0022	Pengelolaan Pelayanan Kesehatan Jiwa dan NAPZA	Aksesibilitas dan Layanan Kesehatan (UPTD, PUSKESMAS KUTA I)	100 %	100 %	Jumlah Penyalahgunaan NAPZA yang Mendapatkan Pelayanan Kesehatan	50 Orang	0 Orang			Kab. Badung, Kuta, Semua Kel/Desa	0,00	0,00		
1 02 2.02 0022	Pengelolaan Pelayanan Kesehatan Jiwa dan NAPZA	Aksesibilitas dan Layanan Kesehatan (UPTD, PUSKESMAS KUTA I)	100 %	100 %	Jumlah Penyalahgunaan NAPZA yang Mendapatkan Pelayanan Kesehatan	50 Orang	0 Orang			Kab. Badung, Kuta, Semua Kel/Desa	1.900.000,00	0,00		
1 02 2.02 0025	Pelayanan Kesehatan Penyakit Menular dan Tidak Menular	Aksesibilitas dan Layanan Kesehatan (UPTD, PUSKESMAS KUTA I)	100 %	100 %	Jumlah Dokumen Hasil Pelayanan Kesehatan Penyakit Menular dan Tidak Menular	12 Dokumen	12 Dokumen			Kab. Badung, Kuta, Semua Kel/Desa	0,00	110.350.000,00		
1 02 2.02 0025	Pelayanan Kesehatan Penyakit Menular dan Tidak Menular	Aksesibilitas dan Layanan Kesehatan (UPTD, PUSKESMAS KUTA I)	100 %	100 %	Jumlah Dokumen Hasil Pelayanan Kesehatan Penyakit Menular dan Tidak Menular	12 Dokumen	12 Dokumen			Kab. Badung, Kuta, Semua Kel/Desa	81.700.000,00	0,00		
1 02 2.02 0033	Operasional Pelayanan Puskesmas	Aksesibilitas dan Layanan Kesehatan (UPTD, PUSKESMAS KUTA I)	100 %	100 %	Jumlah Dokumen Operasional Pelayanan Puskesmas	12 Dokumen	12 Dokumen			Kab. Badung, Kuta, Semua Kel/Desa	132.545.793,00	0,00		
1 02 2.02 0033	Operasional Pelayanan Puskesmas	Aksesibilitas dan Layanan Kesehatan (UPTD, PUSKESMAS KUTA I)	100 %	100 %	Jumlah Dokumen Operasional Pelayanan Puskesmas	12 Dokumen	12 Dokumen			Kab. Badung, Kuta, Semua Kel/Desa	0,00	131.571.000,00		
1 02 2.02 0034	Operasional Pelayanan Fasilitas Kesehatan Lainnya	Aksesibilitas dan Layanan Kesehatan (UPTD, PUSKESMAS KUTA I)	100 %	100 %	Jumlah Dokumen Operasional Pelayanan Fasilitas Kesehatan Lainnya	-	0 Dokumen			Kab. Badung, Kuta, Semua Kel/Desa	0,00	12.550.000,00		
1 02 2.02 0036	Investigasi Awal Kejadian Tidak Diharapkan (Kejadian Iktan Pasca Imunisasi dan Pemberian Obat Massal)	Aksesibilitas dan Layanan Kesehatan (UPTD, PUSKESMAS KUTA I)	100 %	100 %	Jumlah Laporan Hasil Investigasi Awal Kejadian Tidak Diharapkan (Kejadian Iktan Pasca Imunisasi dan Pemberian Obat Massal)	12 Laporan	12 Laporan			Kab. Badung, Kuta, Semua Kel/Desa	0,00	200.000,00		
1 02 2.02 0036	Investigasi Awal Kejadian Tidak Diharapkan (Kejadian Iktan Pasca Imunisasi dan Pemberian Obat Massal)	Aksesibilitas dan Layanan Kesehatan (UPTD, PUSKESMAS KUTA I)	100 %	100 %	Jumlah Laporan Hasil Investigasi Awal Kejadian Tidak Diharapkan (Kejadian Iktan Pasca Imunisasi dan Pemberian Obat Massal)	12 Laporan	12 Laporan			Kab. Badung, Kuta, Semua Kel/Desa	1.000.000,00	0,00		
1 02 2.02 0040	Pengelolaan pelayanan kesehatan orang dengan Tuberkulosis	Aksesibilitas dan Layanan Kesehatan (UPTD, PUSKESMAS KUTA I)	100 %	100 %	Jumlah orang dengan tuberkulosis yang mendapatkan pelayanan kesehatan sesuai standar	100 Orang	100 Orang			Kab. Badung, Kuta, Semua Kel/Desa	0,00	3.300.000,00		
1 02 2.02 0040	Pengelolaan pelayanan kesehatan orang dengan Tuberkulosis	Aksesibilitas dan Layanan Kesehatan (UPTD, PUSKESMAS KUTA I)	100 %	100 %	Jumlah orang dengan tuberkulosis yang mendapatkan pelayanan kesehatan sesuai standar	100 Orang	100 Orang			Kab. Badung, Kuta, Semua Kel/Desa	3.300.000,00	0,00		
1 02 2.02 0042	Pengelolaan pelayanan kesehatan Malaria	Aksesibilitas dan Layanan Kesehatan (UPTD, PUSKESMAS KUTA I)	100 %	100 %	Jumlah orang yang mendapatkan pelayanan kesehatan malaria	50 Orang	0 Orang			Kab. Badung, Kuta, Semua Kel/Desa	4.000.000,00	0,00		
1 02 2.02 0042	Pengelolaan pelayanan kesehatan Malaria	Aksesibilitas dan Layanan Kesehatan (UPTD, PUSKESMAS KUTA I)	100 %	100 %	Jumlah orang yang mendapatkan pelayanan kesehatan malaria	50 Orang	0 Orang			Kab. Badung, Kuta, Semua Kel/Desa	0,00	0,00		
1 02 2.02 0044	Pengelolaan Pelayanan Kesehatan Reproduksi	Aksesibilitas dan Layanan Kesehatan (UPTD, PUSKESMAS KUTA I)	100 %	100 %	Jumlah dokumen hasil kegiatan pelayanan kesehatan reproduksi	-	12 Dokumen			Kab. Badung, Semua Kecamatan, Semua Kel/Desa	0,00	1.550.000,00		
1 02 2.02 0046	Pengelolaan upaya kesehatan Ibu dan Anak	Aksesibilitas dan Layanan Kesehatan (UPTD, PUSKESMAS KUTA I)	100 %	100 %	Jumlah dokumen hasil pengelolaan upaya kesehatan ibu dan anak	-	0 Dokumen			Kab. Badung, Semua Kecamatan, Semua Kel/Desa	0,00	85.200.000,00		
1 02 2.03	<b>Pengembangan Sistem Informasi Kesehatan Secara Terintegrasi</b>	-	-	-	-	-	-				0,00	124.000,00		
1 02 2.03	Pengelolaan Sistem Informasi Kesehatan	-	-	-	-	-	-			Kab. Badung, Kuta	0,00	124.000,00		
1 02 05	<b>PROGRAM PEMBERDAYAAN MASYARAKAT BIDANG KESEHATAN</b>	-	-	-	-	-	-				0,00	12.550.000,00		

Kode	Program / Kegiatan	Sasaran Program				Sasaran Kegiatan				Lokasi Kegiatan		Pialon Anggaran Sementara (Rp.)		Keterangan
		Indikator Kinerja	Target		Output Kegiatan	Target		Outcome Kegiatan	Target		Sebelum	Setelah		
			Sebelum	Seesudah		Sebelum	Seesudah		Sebelum	Seesudah				
1 02 05 2.03	Pengembangan dan Pelaksanaan Upaya Kesehatan Berbasis Daya Masyarakat (KBM) Tingkat Daerah Kabupaten Kota	-	-	-	-	-	-	-	-	0,00	12.550.000,00			
1 02 05 2.03 0001	Bimbingan Teknis dan Supervisi Pengembangan dan Pelaksanaan Upaya Kesehatan Berbasis Daya Masyarakat (UKBM)	-	-	Jumlah Dokumen Hasil Bimbingan Teknis dan Supervisi Upaya Kesehatan Berbasis Daya Masyarakat (UKBM)	-	12 Dokumen				0,00	12.550.000,00			
<b>1.02.0.00.0.00.01.0000 Dinas Kesehatan</b>														
<b>1.02.0.00.0.00.01.0700 UPTD. Puskesmas Kuta II</b>														
1 02 01	<b>PROGRAM PENUHANG UPAYA KESEHATAN DAERAH KABUPATEN KOTA</b>	Persentase pemenuhan urusan pemerintahan	100 %	100 %						697.000.000,00	890.467.613,00			
1 02 01 2.10	Peningkatan Pelayanan BLUD	Persentase pemenuhan urusan pemerintahan	100 %	100 %						697.000.000,00	890.467.613,00			
1 02 01 2.10 0001	Pelayanan dan Penunjang Pelayanan BLUD	Persentase pemenuhan urusan pemerintahan	100 %	100 %	Jumlah BLUD yang Menyediakan Pelayanan dan Penunjang Pelayanan	1 Unit Kerja	1 Unit Kerja			697.000.000,00	0,00			
1 02 01 2.10 0001	Pelayanan dan Penunjang Pelayanan BLUD	Persentase pemenuhan urusan pemerintahan	100 %	100 %	Jumlah BLUD yang Menyediakan Pelayanan dan Penunjang Pelayanan	1 Unit Kerja	1 Unit Kerja			0,00	960.467.613,00			
1 02 02	<b>PROGRAM PEMENUHAN KESEHATAN DAN UPAYA PERORGANISASIAN KESEHATAN MASYARAKAT</b>	Aksesibilitas dan Layanan Kesehatan (UPTD, Puskesmas Kuta II)	100 %	100 %						206.574.000,00	457.416.000,00			
1 02 02 2.02	Penyediaan Layanan Kesehatan untuk UKM dan Tingkat Daerah Kabupaten/Kota	Aksesibilitas dan Layanan Kesehatan (UPTD, Puskesmas Kuta II)	100 %	100 %						206.574.000,00	457.336.000,00			
1 02 02 2.02 0001	Pengelolaan Pelayanan Kesehatan Ibu Hamil	Aksesibilitas dan Layanan Kesehatan (UPTD, Puskesmas Kuta II)	100 %	100 %	Jumlah Ibu Hamil yang Mendapatkan Pelayanan Kesehatan Sesuai Standar	299 Orang	269 Orang			0,00	34.000.000,00			
1 02 02 2.02 0001	Pengelolaan Pelayanan Kesehatan Ibu Hamil	Aksesibilitas dan Layanan Kesehatan (UPTD, Puskesmas Kuta II)	100 %	100 %	Jumlah Ibu Hamil yang Mendapatkan Pelayanan Kesehatan Sesuai Standar	299 Orang	269 Orang			12.200.000,00	0,00			
1 02 02 2.02 0002	Pengelolaan Pelayanan Kesehatan Ibu Bersalin	Aksesibilitas dan Layanan Kesehatan (UPTD, Puskesmas Kuta II)	100 %	100 %	Jumlah Ibu Bersalin yang Mendapatkan Pelayanan Kesehatan Sesuai Standar	-	257 Orang			0,00	9.000.000,00			
1 02 02 2.02 0005	Pengelolaan Pelayanan Kesehatan pada Usia Pendidikan Dasar	Aksesibilitas dan Layanan Kesehatan (UPTD, Puskesmas Kuta II)	100 %	100 %	Jumlah Anak Usia Pendidikan Dasar yang Mendapatkan Pelayanan Kesehatan Sesuai Standar	1278 Orang	637 Orang			6.000.000,00	0,00			
1 02 02 2.02 0005	Pengelolaan Pelayanan Kesehatan pada Usia Pendidikan Dasar	Aksesibilitas dan Layanan Kesehatan (UPTD, Puskesmas Kuta II)	100 %	100 %	Jumlah Anak Usia Pendidikan Dasar yang Mendapatkan Pelayanan Kesehatan Sesuai Standar	1278 Orang	637 Orang			0,00	21.200.000,00			
1 02 02 2.02 0006	Pengelolaan Pelayanan Kesehatan pada Usia Produktif	Aksesibilitas dan Layanan Kesehatan (UPTD, Puskesmas Kuta II)	100 %	100 %	Jumlah Penduduk Usia Produktif yang Mendapatkan Pelayanan Kesehatan Sesuai Standar	2650 Orang	2650 Orang			23.000.000,00	0,00			
1 02 02 2.02 0007	Pengelolaan Pelayanan Kesehatan pada Usia Lanjut	Aksesibilitas dan Layanan Kesehatan (UPTD, Puskesmas Kuta II)	100 %	100 %	Jumlah Penduduk Usia Lanjut yang Mendapatkan Pelayanan Kesehatan Sesuai Standar	1003 Orang	1003 Orang			17.700.000,00	0,00			

Kode	Program / Kegiatan	Sasaran Program				Sasaran Kegiatan				Lokasi Kegiatan		Pialon Anggaran Sementara (Rp.)		Keterangan
		Indikator Kinerja	Target		Output Kegiatan	Target		Outcome Kegiatan	Target		Sebelum	Setelah		
			Sebelum	Setelah		Sebelum	Setelah		Sebelum	Setelah				
													Sebelum	
1 02 2.02 0010	Pengelolaan Pelayanan Kesehatan Orang Berat dengan Gangguan Jwa Berat	Aksesibilitas dan Layanan Kesehatan (UPTD, Puskesmas Kuta II)	100 %	100 %	Jumlah Orang yang Mendapatkan Pelayanan Kesehatan Orang dengan Gangguan Jwa Berat Sesuai Standar	25 Orang	25 Orang			Kab. Badung, Kuta, Legian, Kab. Badung, Kuta, Seminyak	2.500.000,00	0,00		
1 02 2.02 0011	Pengelolaan Pelayanan Kesehatan Orang Terduga Tuberkulosis	Aksesibilitas dan Layanan Kesehatan (UPTD, Puskesmas Kuta II)	100 %	100 %	Jumlah Orang Terduga Mendenta Tuberkulosis yang Mendapatkan Pelayanan Sesuai Standar	21 Orang	223 Orang			Kab. Badung, Kuta, Legian, Kab. Badung, Kuta, Seminyak	5.500.000,00	0,00		
1 02 2.02 0011	Pengelolaan Pelayanan Kesehatan Orang Terduga Tuberkulosis	Aksesibilitas dan Layanan Kesehatan (UPTD, Puskesmas Kuta II)	100 %	100 %	Jumlah Orang Terduga Mendenta Tuberkulosis yang Mendapatkan Pelayanan Sesuai Standar	21 Orang	223 Orang			Kab. Badung, Kuta, Legian, Kab. Badung, Kuta, Seminyak	0,00	11.000.000,00		
1 02 2.02 0012	Pengelolaan Pelayanan Kesehatan Orang dengan Risiko Terinfeksi HIV	Aksesibilitas dan Layanan Kesehatan (UPTD, Puskesmas Kuta II)	100 %	100 %	Jumlah Orang Terduga Mendenta HIV yang Mendapatkan Pelayanan Sesuai Standar	305 Orang	1304 Orang			Kab. Badung, Kuta, Legian, Kab. Badung, Kuta, Seminyak	0,00	5.500.000,00		
1 02 2.02 0012	Pengelolaan Pelayanan Kesehatan Orang dengan Risiko Terinfeksi HIV	Aksesibilitas dan Layanan Kesehatan (UPTD, Puskesmas Kuta II)	100 %	100 %	Jumlah Orang Terduga Mendenta HIV yang Mendapatkan Pelayanan Sesuai Standar	305 Orang	1304 Orang			Kab. Badung, Kuta, Legian, Kab. Badung, Kuta, Seminyak	10.150.000,00	0,00		
1 02 2.02 0015	Pengelolaan Pelayanan Kesehatan Glz Masyarakat	Aksesibilitas dan Layanan Kesehatan (UPTD, Puskesmas Kuta II)	100 %	100 %	Jumlah Dokumen Hasil Pengelolaan Pelayanan Kesehatan Glz Masyarakat	12 Dokumen	19 Dokumen			Kab. Badung, Kuta, Legian, Kab. Badung, Kuta, Seminyak	19.950.000,00	0,00		
1 02 2.02 0015	Pengelolaan Pelayanan Kesehatan Glz Masyarakat	Aksesibilitas dan Layanan Kesehatan (UPTD, Puskesmas Kuta II)	100 %	100 %	Jumlah Dokumen Hasil Pengelolaan Pelayanan Kesehatan Glz Masyarakat	12 Dokumen	12 Dokumen			Kab. Badung, Kuta, Legian, Kab. Badung, Kuta, Seminyak	0,00	126.318.000,00		
1 02 2.02 0016	Pengelolaan Pelayanan Kesehatan Kerja dan Olahraga	Aksesibilitas dan Layanan Kesehatan (UPTD, Puskesmas Kuta II)	100 %	100 %	Jumlah Dokumen Hasil Pengelolaan Pelayanan Kesehatan Kerja dan Olahraga	3 Dokumen	3 Dokumen			Kab. Badung, Kuta, Legian, Kab. Badung, Kuta, Seminyak	2.400.000,00	0,00		
1 02 2.02 0017	Pengelolaan Pelayanan Kesehatan Lingkungan	Aksesibilitas dan Layanan Kesehatan (UPTD, Puskesmas Kuta II)	100 %	100 %	Jumlah Dokumen Hasil Pengelolaan Pelayanan Kesehatan Lingkungan	11 Dokumen	11 Dokumen			Kab. Badung, Kuta, Legian, Kab. Badung, Kuta, Seminyak	6.600.000,00	0,00		
1 02 2.02 0017	Pengelolaan Pelayanan Kesehatan Lingkungan	Aksesibilitas dan Layanan Kesehatan (UPTD, Puskesmas Kuta II)	100 %	100 %	Jumlah Dokumen Hasil Pengelolaan Pelayanan Kesehatan Lingkungan	11 Dokumen	11 Dokumen			Kab. Badung, Kuta, Legian, Kab. Badung, Kuta, Seminyak	0,00	12.250.000,00		
1 02 2.02 0018	Pengelolaan Pelayanan Promosi Kesehatan	Aksesibilitas dan Layanan Kesehatan (UPTD, Puskesmas Kuta II)	100 %	100 %	Jumlah Dokumen Hasil Pengelolaan Pelayanan Promosi Kesehatan	11 Dokumen	11 Dokumen			Kab. Badung, Kuta, Legian, Kab. Badung, Kuta, Seminyak	9.600.000,00	0,00		
1 02 2.02 0020	Pengelolaan Surveilans Kesehatan	Aksesibilitas dan Layanan Kesehatan (UPTD, Puskesmas Kuta II)	100 %	100 %	Jumlah Dokumen Hasil Pengelolaan Surveilans Kesehatan	11 Dokumen	11 Dokumen			Kab. Badung, Kuta, Legian, Kab. Badung, Kuta, Seminyak	6.000.000,00	0,00		
1 02 2.02 0020	Pengelolaan Surveilans Kesehatan	Aksesibilitas dan Layanan Kesehatan (UPTD, Puskesmas Kuta II)	100 %	100 %	Jumlah Dokumen Hasil Pengelolaan Surveilans Kesehatan	11 Dokumen	11 Dokumen			Kab. Badung, Kuta, Legian, Kab. Badung, Kuta, Seminyak	0,00	17.000.000,00		
1 02 2.02 0025	Pelayanan Kesehatan Penyakit Menular dan Tidak Menular	Aksesibilitas dan Layanan Kesehatan (UPTD, Puskesmas Kuta II)	100 %	100 %	Jumlah Dokumen Hasil Pelayanan Kesehatan Penyakit Menular dan Tidak Menular	12 Dokumen	12 Dokumen			Kab. Badung, Kuta, Legian, Kab. Badung, Kuta, Seminyak	0,00	60.700.000,00		
1 02 2.02 0025	Pelayanan Kesehatan Penyakit Menular dan Tidak Menular	Aksesibilitas dan Layanan Kesehatan (UPTD, Puskesmas Kuta II)	100 %	100 %	Jumlah Dokumen Hasil Pelayanan Kesehatan Penyakit Menular dan Tidak Menular	12 Dokumen	12 Dokumen			Kab. Badung, Kuta, Legian, Kab. Badung, Kuta, Seminyak	28.550.000,00	0,00		
1 02 2.02 0033	Operasional Pelayanan Puskesmas	Aksesibilitas dan Layanan Kesehatan (UPTD, Puskesmas Kuta II)	100 %	100 %	Jumlah Dokumen Operasional Pelayanan Puskesmas	12 Dokumen	12 Dokumen			Kab. Badung, Kuta, Legian, Kab. Badung, Kuta, Seminyak	51.424.000,00	0,00		
1 02 2.02 0033	Operasional Pelayanan Puskesmas	Aksesibilitas dan Layanan Kesehatan (UPTD, Puskesmas Kuta II)	100 %	100 %	Jumlah Dokumen Operasional Pelayanan Puskesmas	12 Dokumen	12 Dokumen			Kab. Badung, Kuta, Legian, Kab. Badung, Kuta, Seminyak	0,00	101.043.000,00		

Kode	Program / Kegiatan	Sasaran Program				Sasaran Kegiatan				Lokasi Kegiatan		Pialon Anggaran Sementara (Rp.)		Keterangan
		Indikator Kinerja	Target		Output Kegiatan	Target		Outcome Kegiatan	Sebelum	Sesudah	Sebelum	Sesudah		
			Sebelum	Sesudah		Sebelum	Sesudah							
1 02 02 0034	Operasional Pelayanan Fasilitas Kesehatan Lainnya	Aksesibilitas dan Layanan Kesehatan (UPTD, Puskesmas Kuta II)	100 %	100 %	Jumlah Dokumen Operasional Pelayanan Fasilitas Kesehatan Lainnya	-	3 Dokumen			Kab. Badung, Kuta, Legian	0,00	9.300.000,00		
1 02 02 0036	Investigasi Awal Kejadian Tidak Diharapkan (Kejadian Ikutan Bersumber Daya Kesehatan Chat Massal)	Aksesibilitas dan Layanan Kesehatan (UPTD, Puskesmas Kuta II)	100 %	100 %	Jumlah Laporan Hasil Investigasi Awal Kejadian Tidak Diharapkan (Kejadian Ikutan Pasca Imunisasi dan Pemberian Obat Massal)	2 Laporan	12 Laporan			Kab. Badung, Kuta, Legian, Seminyak, Kuta, Seminyak	0,00	1.200.000,00		
1 02 02 0036	Investigasi Awal Kejadian Tidak Diharapkan (Kejadian Ikutan Bersumber Daya Kesehatan Chat Massal)	Aksesibilitas dan Layanan Kesehatan (UPTD, Puskesmas Kuta II)	100 %	100 %	Jumlah Laporan Hasil Investigasi Awal Kejadian Tidak Diharapkan (Kejadian Ikutan Pasca Imunisasi dan Pemberian Obat Massal)	2 Laporan	12 Laporan			Kab. Badung, Kuta, Legian, Seminyak, Kuta, Seminyak	1.000.000,00	0,00		
1 02 02 0040	Pengelolaan pelayanan kesehatan orang dengan Tuberkulosis	Aksesibilitas dan Layanan Kesehatan (UPTD, Puskesmas Kuta II)	100 %	100 %	Jumlah orang dengan Tuberkulosis yang mendapatkan pelayanan kesehatan sesuai standar	15 Orang	11 Orang			Kab. Badung, Kuta, Legian, Seminyak	0,00	4.000.000,00		
1 02 02 0040	Pengelolaan pelayanan kesehatan orang dengan Tuberkulosis	Aksesibilitas dan Layanan Kesehatan (UPTD, Puskesmas Kuta II)	100 %	100 %	Jumlah orang dengan Tuberkulosis yang mendapatkan pelayanan kesehatan sesuai standar	15 Orang	11 Orang			Kab. Badung, Kuta, Legian, Seminyak	4.000.000,00	0,00		
1 02 02 0041	Pengelolaan pelayanan kesehatan orang dengan HIV (ODHIV)	Aksesibilitas dan Layanan Kesehatan (UPTD, Puskesmas Kuta II)	100 %	100 %	Jumlah orang dengan HIV (ODHIV) yang mendapatkan pelayanan kesehatan sesuai standar	-	1304 Orang			Kab. Badung, Kuta, Legian, Seminyak	0,00	6.600.000,00		
1 02 02 0044	Pengelolaan Pelayanan Kesehatan Reproduksi	Aksesibilitas dan Layanan Kesehatan (UPTD, Puskesmas Kuta II)	100 %	100 %	Jumlah dokumen hasil pengelolaan pelayanan kesehatan reproduksi	-	10 Dokumen			Kab. Badung, Kuta, Legian, Seminyak	0,00	3.200.000,00		
1 02 02 0046	Pengelolaan upaya kesehatan ibu dan Anak	Aksesibilitas dan Layanan Kesehatan (UPTD, Puskesmas Kuta II)	100 %	100 %	Jumlah dokumen hasil pengelolaan upaya kesehatan ibu dan anak	-	4 Dokumen			Kab. Badung, Kuta, Legian, Seminyak	0,00	35.025.000,00		
1 02 02 2.03	Penyelenggaraan Sistem Informasi Kesehatan Secara Terintegrasi	-	-	-	Jumlah dokumen hasil pengelolaan informasi kesehatan	-	-				0,00	80.000,00		
1 02 02 2.03	Pengelolaan Sistem Informasi Kesehatan	-	-	-	Jumlah Dokumen Hasil Informasi Kesehatan	-	1 Dokumen			Kab. Badung, Kuta, Legian	0,00	80.000,00		
1 02 05	PROGRAM PEMBERDAYAAN MASYARAKAT BIDANG KESEHATAN	-	-	-	-	-	-				0,00	10.800.000,00		
1 02 05 2.03	Pengembangan dan Pelaksanaan Upaya Kesehatan Bersumber Daya Masyarakat Kabupaten/Kota	-	-	-	Jumlah Dokumen Hasil Bimbingan Teknis dan Supervisi Upaya Kesehatan Bersumber Daya Masyarakat (UKBM)	-	4 Dokumen			Kab. Badung, Kuta, Legian, Seminyak	0,00	10.800.000,00		
1 02 05 2.03	Bimbingan Teknis dan Supervisi Pelaksanaan Upaya Kesehatan Bersumber Daya Masyarakat (UKBM)	-	-	-	-	-	-				0,00	10.800.000,00		
1 02 01	PROGRAM PENUNJANG URUSAN PEMERINTAHAN DAERAH KABUPATEN/KOTA	Persentase Pemenuhan Urusan Pemerintahan	100 %	100 %							2.427.313.359,00	3.100.972.549,00		
1 02 01 2.10	Peningkatan Pelayanan BLUD	Persentase Pemenuhan Urusan Pemerintahan	100 %	100 %		100 % undefined	100 % undefined				2.427.313.359,00	3.100.972.549,00		
1 02 01 2.10 0001	Pelayanan dan Penunjang Pelayanan BLUD	Persentase Pemenuhan Urusan Pemerintahan	100 %	100 %		1 Unit Kerja	1 Unit Kerja			Kab. Badung, Kuta Selatan, Semua Kell/Desa	2.427.313.359,00	0,00		
1 02 01 2.10 0001	Pelayanan dan Penunjang Pelayanan BLUD	Persentase Pemenuhan Urusan Pemerintahan	100 %	100 %		1 Unit Kerja	1 Unit Kerja			Kab. Badung, Kuta Selatan, Semua Kell/Desa	0,00	3.100.972.549,00		

Kode	Program / Kegiatan	Sasaran Program				Sasaran Kegiatan				Lokasi Kegiatan	Pialon Anggaran Sementara (Rp.)		Keterangan
		Indikator Kinerja	Target		Output Kegiatan	Target		Outcome Kegiatan	Target				
			Sebelum	Seudah		Sebelum	Seudah		Sebelum		Seudah		
1 02	PROGRAM PEMENUHAN UPAYA KESEHATAN PERORANGAN DAN UPAYA KESEHATAN MASYARAKAT	Aksesibilitas dan Layanan Kesehatan (UPTD, PUSKESMAS KUTA SELATAN)	100 %	100 %	Jumlah Ibu Hamil yang Mendapatkan Pelayanan Kesehatan Sesuai Standar	2699 Orang	2654 Orang	670.245.500,00	909.473.000,00	Kab. Badung, Kuta Selatan, Semua Keli/Desa	Sebelum	Seudah	
1 02	Penyediaan Layanan Kesehatan untuk UKM dan UKP Rujukan Tingkat Daerah Kabupaten/Kota	Aksesibilitas dan Layanan Kesehatan (UPTD, PUSKESMAS KUTA SELATAN)	100 %	100 %	Jumlah Ibu Hamil yang Mendapatkan Pelayanan Kesehatan Sesuai Standar	2699 Orang	2654 Orang	670.245.500,00	909.409.000,00	Kab. Badung, Kuta Selatan, Semua Keli/Desa	Sebelum	Seudah	
1 02	Pengelolaan Pelayanan Kesehatan Ibu Hamil	Aksesibilitas dan Layanan Kesehatan (UPTD, PUSKESMAS KUTA SELATAN)	100 %	100 %	Jumlah Ibu Bersalin yang Mendapatkan Pelayanan Kesehatan Sesuai Standar	2699 Orang	2654 Orang	37.250.000,00	0,00	Kab. Badung, Kuta Selatan, Semua Keli/Desa	Sebelum	Seudah	0,00
1 02	Pengelolaan Pelayanan Kesehatan Ibu Bersalin	Aksesibilitas dan Layanan Kesehatan (UPTD, PUSKESMAS KUTA SELATAN)	100 %	100 %	Jumlah Ibu Bersalin yang Mendapatkan Pelayanan Kesehatan Sesuai Standar	-	2724 Orang	0,00	9.600.000,00	Kab. Badung, Kuta Selatan, Semua Keli/Desa	Sebelum	Seudah	9.600.000,00
1 02	Pengelolaan Pelayanan Kesehatan Balita	Aksesibilitas dan Layanan Kesehatan (UPTD, PUSKESMAS KUTA SELATAN)	100 %	100 %	Jumlah Balita yang Mendapatkan Pelayanan Kesehatan Sesuai Standar	9616 Orang	9616 Orang	96.600.000,00	0,00	Kab. Badung, Kuta Selatan, Semua Keli/Desa	Sebelum	Seudah	0,00
1 02	Pengelolaan Pelayanan Kesehatan pada Usia Pendidikan Dasar	Aksesibilitas dan Layanan Kesehatan (UPTD, PUSKESMAS KUTA SELATAN)	100 %	100 %	Jumlah Anak Usia Pendidikan Dasar yang Mendapatkan Pelayanan Kesehatan Sesuai Standar	6576 Orang	15109 Orang	0,00	87.600.000,00	Kab. Badung, Kuta Selatan, Semua Keli/Desa	Sebelum	Seudah	87.600.000,00
1 02	Pengelolaan Pelayanan Kesehatan pada Usia Pendidikan Dasar	Aksesibilitas dan Layanan Kesehatan (UPTD, PUSKESMAS KUTA SELATAN)	100 %	100 %	Jumlah Anak Usia Pendidikan Dasar yang Mendapatkan Pelayanan Kesehatan Sesuai Standar	6576 Orang	15109 Orang	36.300.000,00	0,00	Kab. Badung, Kuta Selatan, Semua Keli/Desa	Sebelum	Seudah	0,00
1 02	Pengelolaan Pelayanan Kesehatan pada Usia Produktif	Aksesibilitas dan Layanan Kesehatan (UPTD, PUSKESMAS KUTA SELATAN)	100 %	100 %	Jumlah Penduduk Usia Produktif yang Mendapatkan Pelayanan Kesehatan Sesuai Standar	79467 Orang	79467 Orang	10.800.000,00	0,00	Kab. Badung, Kuta Selatan, Semua Keli/Desa	Sebelum	Seudah	0,00
1 02	Pengelolaan Pelayanan Kesehatan pada Usia Lanjut	Aksesibilitas dan Layanan Kesehatan (UPTD, PUSKESMAS KUTA SELATAN)	100 %	100 %	Jumlah Penduduk Usia Lanjut yang Mendapatkan Pelayanan Kesehatan Sesuai Standar	5700 Orang	5700 Orang	63.000.000,00	0,00	Kab. Badung, Kuta Selatan, Semua Keli/Desa	Sebelum	Seudah	0,00
1 02	Pengelolaan Pelayanan Kesehatan pada Usia Lanjut	Aksesibilitas dan Layanan Kesehatan (UPTD, PUSKESMAS KUTA SELATAN)	100 %	100 %	Jumlah Orang yang Mendapatkan Pelayanan Kesehatan Sesuai Standar	85 Orang	85 Orang	18.000.000,00	0,00	Kab. Badung, Kuta Selatan, Semua Keli/Desa	Sebelum	Seudah	0,00
1 02	Pengelolaan Pelayanan Kesehatan Orang Terduga Tuberkulosis	Aksesibilitas dan Layanan Kesehatan (UPTD, PUSKESMAS KUTA SELATAN)	100 %	100 %	Jumlah Orang Terduga Menderita Tuberkulosis yang Mendapatkan Pelayanan Kesehatan Sesuai Standar	896 Orang	896 Orang	10.800.000,00	0,00	Kab. Badung, Kuta Selatan, Semua Keli/Desa	Sebelum	Seudah	0,00
1 02	Pengelolaan Pelayanan Kesehatan Orang dengan Risiko Tinggi	Aksesibilitas dan Layanan Kesehatan (UPTD, PUSKESMAS KUTA SELATAN)	100 %	100 %	Jumlah Orang Terduga Menderita Tuberkulosis yang Mendapatkan Pelayanan Kesehatan Sesuai Standar	896 Orang	896 Orang	0,00	7.200.000,00	Kab. Badung, Kuta Selatan, Semua Keli/Desa	Sebelum	Seudah	7.200.000,00
1 02	Pengelolaan Pelayanan Kesehatan Orang dengan Risiko Tinggi	Aksesibilitas dan Layanan Kesehatan (UPTD, PUSKESMAS KUTA SELATAN)	100 %	100 %	Jumlah Orang Terduga Menderita HIV yang Mendapatkan Pelayanan Kesehatan Sesuai Standar	-	3217 Orang	0,00	19.250.000,00	Kab. Badung, Kuta Selatan, Semua Keli/Desa	Sebelum	Seudah	19.250.000,00
1 02	Pengelolaan Pelayanan Kesehatan Gizi Masyarakat	Aksesibilitas dan Layanan Kesehatan (UPTD, PUSKESMAS KUTA SELATAN)	100 %	100 %	Jumlah Dokumen Hasil Pengolahan Pelayanan Kesehatan Gizi Masyarakat	36 Dokumen	36 Dokumen	0,00	260.489.000,00	Kab. Badung, Kuta Selatan, Semua Keli/Desa	Sebelum	Seudah	260.489.000,00
1 02	Pengelolaan Pelayanan Kesehatan Gizi Masyarakat	Aksesibilitas dan Layanan Kesehatan (UPTD, PUSKESMAS KUTA SELATAN)	100 %	100 %	Jumlah Dokumen Hasil Pengolahan Pelayanan Kesehatan Gizi Masyarakat	36 Dokumen	36 Dokumen	66.000.000,00	0,00	Kab. Badung, Kuta Selatan, Semua Keli/Desa	Sebelum	Seudah	0,00
1 02	Pengelolaan Pelayanan Kesehatan Kerja dan Olahraga	Aksesibilitas dan Layanan Kesehatan (UPTD, PUSKESMAS KUTA SELATAN)	100 %	100 %	Jumlah Dokumen Hasil Pengolahan Pelayanan Kesehatan Kerja dan Olahraga	2 Dokumen	2 Dokumen	2.220.000,00	0,00	Kab. Badung, Kuta Selatan, Semua Keli/Desa	Sebelum	Seudah	0,00

Kode	Program / Kegiatan	Sasaran Program				Sasaran Kegiatan				Lokasi Kegiatan		Piakon Anggaran Sementara (Rp.)		Keterangan
		Indikator Kinerja	Target		Output Kegiatan	Target		Outcome Kegiatan	Target		Sebelum	Setelah		
			Sebelum	Setelah		Sebelum	Setelah		Sebelum	Setelah				
1 02	Pengelolaan Pelayanan Kesehatan Lingkungan	Aksesibilitas dan Layanan Kesehatan (UPTD, PUSKESMAS KUTA SELATAN)	100 %	100 %	Jumlah Dokumen Hasil Pengelolan Pelayanan Kesehatan Lingkungan	12 Dokumen	12 Dokumen			Kab. Badung, Kuta Selatan, Semua Keli/Desa	0,00	20.700.000,00		
1 02	Pengelolaan Pelayanan Kesehatan Lingkungan	Aksesibilitas dan Layanan Kesehatan (UPTD, PUSKESMAS KUTA SELATAN)	100 %	100 %	Jumlah Dokumen Hasil Kesegelamatan Pelayanan Kesehatan Lingkungan	12 Dokumen	12 Dokumen			Kab. Badung, Kuta Selatan, Semua Keli/Desa	19.200.000,00	0,00		
1 02	Pengelolaan Pelayanan Promosi Kesehatan	Aksesibilitas dan Layanan Kesehatan (UPTD, PUSKESMAS KUTA SELATAN)	100 %	100 %	Jumlah Dokumen Hasil Pengelolaan Pelayanan Promosi Kesehatan	2 Dokumen	2 Dokumen			Kab. Badung, Kuta Selatan, Semua Keli/Desa	11.000.000,00	0,00		
1 02	Pengelolaan Surveilans Kesehatan	Aksesibilitas dan Layanan Kesehatan (UPTD, PUSKESMAS KUTA SELATAN)	100 %	100 %	Jumlah Dokumen Hasil Pengelolaan Surveilans Kesehatan	-	12 Dokumen			Kab. Badung, Kuta Selatan, Semua Keli/Desa	0,00	24.800.000,00		
1 02	Pengelolaan Surveilans Kesehatan	Aksesibilitas dan Layanan Kesehatan (UPTD, PUSKESMAS KUTA SELATAN)	100 %	100 %	Jumlah Dokumen Hasil Pengelolaan Surveilans Kesehatan	8 Dokumen	12 Dokumen			Kab. Badung, Kuta Selatan, Semua Keli/Desa	1.600.000,00	0,00		
1 02	Pengelolaan Pelayanan Kesehatan Jiwa dan NAPZA	Aksesibilitas dan Layanan Kesehatan (UPTD, PUSKESMAS KUTA SELATAN)	100 %	100 %	Jumlah Penyuluhnya NAPZA yang Mendapatkan Pelayanan Kesehatan	50 Orang	50 Orang			Kab. Badung, Kuta Selatan, Semua Keli/Desa	10.000.000,00	0,00		
1 02	Pelayanan Kesehatan Penyakit Menular dan Tidak Menular	Aksesibilitas dan Layanan Kesehatan (UPTD, PUSKESMAS KUTA SELATAN)	100 %	100 %	Jumlah Dokumen Hasil Pelayanan Kesehatan Penyakit Menular dan Tidak Menular	17 Dokumen	63 Dokumen			Kab. Badung, Kuta Selatan, Semua Keli/Desa	104.350.000,00	0,00		
1 02	Pelayanan Kesehatan Penyakit Menular dan Tidak Menular	Aksesibilitas dan Layanan Kesehatan (UPTD, PUSKESMAS KUTA SELATAN)	100 %	100 %	Jumlah Dokumen Hasil Pelayanan Kesehatan Penyakit Menular dan Tidak Menular	-	63 Dokumen			Kab. Badung, Kuta Selatan, Semua Keli/Desa	0,00	141.550.000,00		
1 02	Operasional Pelayanan Puskesmas	Aksesibilitas dan Layanan Kesehatan (UPTD, PUSKESMAS KUTA SELATAN)	100 %	100 %	Jumlah Dokumen Operasional Pelayanan Puskesmas	-	44 Dokumen			Kab. Badung, Kuta Selatan, Semua Keli/Desa	0,00	198.220.000,00		
1 02	Operasional Pelayanan Puskesmas	Aksesibilitas dan Layanan Kesehatan (UPTD, PUSKESMAS KUTA SELATAN)	100 %	100 %	Jumlah Dokumen Operasional Pelayanan Puskesmas	28 Dokumen	12 Dokumen			Kab. Badung, Kuta Selatan, Semua Keli/Desa	144.525.500,00	0,00		
1 02	Operasional Pelayanan Fasilitas Kesehatan Lainnya	Aksesibilitas dan Layanan Kesehatan (UPTD, PUSKESMAS KUTA SELATAN)	100 %	100 %	Jumlah Dokumen Operasional Pelayanan Fasilitas Kesehatan Lainnya	-	3 Dokumen			Kab. Badung, Kuta Selatan, Semua Keli/Desa	0,00	13.500.000,00		
1 02	Investigasi Awal Kejadian Tidak Diharapkan (Kejadian Ikutan Pasca Imunisasi dan Pemberian Obat Massal)	Aksesibilitas dan Layanan Kesehatan (UPTD, PUSKESMAS KUTA SELATAN)	100 %	100 %	Jumlah Laporan Hasil Investigasi Awal Kejadian Tidak Diharapkan (Kejadian Ikutan Pasca Imunisasi dan Pemberian Obat Massal)	20 Laporan	20 Laporan			Kab. Badung, Kuta Selatan, Semua Keli/Desa	3.000.000,00	0,00		
1 02	Investigasi Awal Kejadian Tidak Diharapkan (Kejadian Ikutan Pasca Imunisasi dan Pemberian Obat Massal)	Aksesibilitas dan Layanan Kesehatan (UPTD, PUSKESMAS KUTA SELATAN)	100 %	100 %	Jumlah Laporan Hasil Investigasi Awal Kejadian Tidak Diharapkan (Kejadian Ikutan Pasca Imunisasi dan Pemberian Obat Massal)	20 Laporan	20 Laporan			Kab. Badung, Kuta Selatan, Semua Keli/Desa	0,00	3.000.000,00		
1 02	Pengelolaan pelayanan kesehatan orang dengan Tuberkulosis	Aksesibilitas dan Layanan Kesehatan (UPTD, PUSKESMAS KUTA SELATAN)	100 %	100 %	Jumlah orang dengan Tuberkulosis yang mendapatkan pelayanan kesehatan sesuai standar	166 Orang	183 Orang			Kab. Badung, Kuta Selatan, Semua Keli/Desa	6.600.000,00	0,00		
1 02	Pengelolaan pelayanan kesehatan orang dengan Tuberkulosis	Aksesibilitas dan Layanan Kesehatan (UPTD, PUSKESMAS KUTA SELATAN)	100 %	100 %	Jumlah orang dengan Tuberkulosis yang mendapatkan pelayanan kesehatan sesuai standar	166 Orang	183 Orang			Kab. Badung, Kuta Selatan, Semua Keli/Desa	0,00	14.400.000,00		
1 02	Pengelolaan pelayanan kesehatan orang dengan HIV (ODHIV)	Aksesibilitas dan Layanan Kesehatan (UPTD, PUSKESMAS KUTA SELATAN)	100 %	100 %	Jumlah orang dengan HIV (ODHIV) yang mendapatkan pelayanan kesehatan sesuai standar	3143 Orang	1705 Orang			Kab. Badung, Kuta Selatan, Semua Keli/Desa	0,00	12.000.000,00		
1 02	Pengelolaan pelayanan kesehatan orang dengan HIV (ODHIV)	Aksesibilitas dan Layanan Kesehatan (UPTD, PUSKESMAS KUTA SELATAN)	100 %	100 %	Jumlah orang dengan HIV (ODHIV) yang mendapatkan pelayanan kesehatan sesuai standar	3143 Orang	1705 Orang			Kab. Badung, Kuta Selatan, Semua Keli/Desa	24.000.000,00	0,00		

Kode	Program / Kegiatan	Sasaran Program				Sasaran Kegiatan				Lokasi Kegiatan		Plafon Anggaran Sementara (Rp.)		Keterangan
		Indikator Kinerja	Target		Output Kegiatan	Target		Outcome Kegiatan	Sebelum	Sesudah	Sebelum	Sesudah		
			Sebelum	Sesudah		Sebelum	Sesudah							
1 02 02 0044	Pengelolaan Pelayanan Kesehatan Reproduksi	Aksesibilitas dan Layanan Kesehatan (UPTD, PUSKESMAS KUTA SELATAN)	100 %	100 %	Jumlah dokumen hasil pemetaan pelayanan kesehatan reproduksi	-	18 Dokumen	Kab. Badung, Kuta Selatan, Semua KeI/Desa	0,00	15.300.000,00				
1 02 02 0046	Pengelolaan upaya kesehatan Ibu dan Anak	Aksesibilitas dan Layanan Kesehatan (UPTD, PUSKESMAS KUTA SELATAN)	100 %	100 %	Jumlah dokumen hasil kegiatan upaya kesehatan ibu dan anak	-	20 Dokumen	Kab. Badung, Kuta Selatan, Semua KeI/Desa	0,00	69.600.000,00				
1 02 02 2.03	Pengembangan Sistem Informasi Kesehatan Secara Terintegrasi	-	-	-	-	-	-	-	0,00	64.000,00				
1 02 02 2.03 0002	Pengelolaan Sistem Informasi Kesehatan	-	-	-	Jumlah Dokumen Hasil Pengelolaan Sistem Informasi Kesehatan	-	1 Dokumen	Kab. Badung, Kuta Selatan, Semua KeI/Desa	0,00	64.000,00				
1 02 05	PROGRAM PEMBERDAYAAN MASYARAKAT BIDANG KESEHATAN	-	-	-	-	-	-	-	0,00	8.100.000,00				
1 02 05 2.03	Pengembangan dan Peningkatan Kapasitas Bersumbu Daya Masyarakat Kabupaten/Kota	-	-	-	-	-	-	-	0,00	8.100.000,00				
1 02 05 2.03 0001	Bimbingan Teknis dan Supervisi Pelaksanaan Upaya Kesehatan Bersumbu Daya Masyarakat Kabupaten/Kota	-	-	-	Jumlah Dokumen Hasil Bimbingan Teknis dan Supervisi Upaya Kesehatan Bersumbu Daya Masyarakat (UKBM)	-	1 Dokumen	Kab. Badung, Kuta Selatan, Semua KeI/Desa	0,00	8.100.000,00				
1.02.0.00.0.00.01.0000	Dinas Kesehatan													
1.02.0.00.0.00.01.0900	UPTD, Puskesmas Mengwi I													
1 02 01	PROGRAM PENUNJANG URUSAN PEMERINTAHAN DAERAH KABUPATEN/KOTA	Persentase pemenuhan urusan pemerintahan	100 %	100 %									2.299.674.000,00	2.483.644.134,00
1 02 01 2.10	Peningkatan Pelayanan BLUD	Persentase pemenuhan urusan pemerintahan	100 %	100 %									2.299.674.000,00	2.483.644.134,00
1 02 01 2.10 0001	Pelayanan dan Penunjang Pelayanan BLUD	Persentase pemenuhan urusan pemerintahan	100 %	100 %	Jumlah BLUD yang Menyediakan Pelayanan dan Penunjang Pelayanan	1 Unit Kerja	1 Unit Kerja	Kab. Badung, Mengwi, Mengwitani	0,00	2.483.644.134,00				
1 02 01 2.10 0001	Pelayanan dan Penunjang Pelayanan BLUD	Persentase pemenuhan urusan pemerintahan	100 %	100 %	Jumlah BLUD yang Menyediakan Pelayanan dan Penunjang Pelayanan	1 Unit Kerja	1 Unit Kerja	Kab. Badung, Mengwi, Mengwitani	2.299.674.000,00	0,00				
1 02 02	PROGRAM PEMENUHAN KESEHATAN DAN UPAYA PERAWATAN DAERAH KESEHATAN MASYARAKAT	Aksesibilitas dan Layanan Kesehatan (UPTD, PUSKESMAS MENGWI I)	100 %	100 %										836.479.000,00
1 02 02 2.02	Penyediaan Layanan Kesehatan untuk UKM dan Per-Rujukan Tingkat Daerah Kabupaten/Kota	Aksesibilitas dan Layanan Kesehatan (UPTD, PUSKESMAS MENGWI I)	100 %	100 %										836.327.000,00
1 02 02 2.02 0001	Pengelolaan Pelayanan Kesehatan Ibu Hamil	Aksesibilitas dan Layanan Kesehatan (UPTD, PUSKESMAS MENGWI I)	100 %	100 %	Jumlah Ibu Hamil yang Mendapatkan Pelayanan Kesehatan Sesuai Standar	-	160 Orang	Kab. Badung, Mengwi, Semua KeI/Desa	0,00	18.000.000,00				
1 02 02 2.02 0001	Pengelolaan Pelayanan Kesehatan Ibu Hamil	Aksesibilitas dan Layanan Kesehatan (UPTD, PUSKESMAS MENGWI I)	100 %	100 %	Jumlah Ibu Hamil yang Mendapatkan Pelayanan Kesehatan Sesuai Standar	837 Orang	837 Orang	Kab. Badung, Mengwi, Semua KeI/Desa	173.550.000,00	0,00				
1 02 02 2.02 0004	Pengelolaan Pelayanan Kesehatan Balita	Aksesibilitas dan Layanan Kesehatan (UPTD, PUSKESMAS MENGWI I)	100 %	100 %	Jumlah Balita yang Mendapatkan Pelayanan Kesehatan Sesuai Standar	640 Orang	640 Orang	Kab. Badung, Mengwi, Semua KeI/Desa	10.625.000,00	0,00				
1 02 02 2.02 0005	Pengelolaan Pelayanan Kesehatan pada Usia Pendidikan Dasar	Aksesibilitas dan Layanan Kesehatan (UPTD, PUSKESMAS MENGWI I)	100 %	100 %	Jumlah Anak Usia Pendidikan Dasar yang Mendapatkan Pelayanan Kesehatan Sesuai Standar	680 Orang	680 Orang	Kab. Badung, Mengwi, Semua KeI/Desa	22.800.000,00	0,00				
1 02 02 2.02 0005	Pengelolaan Pelayanan Kesehatan pada Usia Pendidikan Dasar	Aksesibilitas dan Layanan Kesehatan (UPTD, PUSKESMAS MENGWI I)	100 %	100 %	Jumlah Anak Usia Pendidikan Dasar yang Mendapatkan Pelayanan Kesehatan Sesuai Standar	-	670 Orang	Kab. Badung, Mengwi, Semua KeI/Desa	0,00	37.100.000,00				



Kode	Program / Kegiatan	Sasaran Program				Sasaran Kegiatan				Lokasi Kegiatan		Pialon Anggaran Sementara (Rp.)		Keterangan
		Indikator Kinerja	Target		Output Kegiatan	Target		Outcome Kegiatan	Sebelum	Sesudah	Sebelum	Sesudah		
			Sebelum	Sesudah		Sebelum	Sesudah							
1 02 2.02 0006	Pengelolaan Pelayanan Kesehatan pada Usia Produktif	Aksesibilitas dan Layanan Kesehatan (UPTD PUSKESMAS MENGGWI I)	100 %	100 %	Jumlah Penduduk Usia Produktif yang Mendapatkan Pelayanan Kesehatan Sesuai Standar	128 Orang	128 Orang			Kab. Badung, Mengwi, Semua Kei/Desa	15.300.000,00	0,00		
1 02 2.02 0007	Pengelolaan Pelayanan Kesehatan pada Usia Lanjut	Aksesibilitas dan Layanan Kesehatan (UPTD PUSKESMAS MENGGWI I)	100 %	100 %	Jumlah Penduduk Usia Lanjut yang Mendapatkan Pelayanan Kesehatan Sesuai Standar	814 Orang	814 Orang			Kab. Badung, Mengwi, Semua Kei/Desa	40.700.000,00	0,00		
1 02 2.02 0010	Pengelolaan Pelayanan Kesehatan Orang dengan Gangguan Jiwa Berat	Aksesibilitas dan Layanan Kesehatan (UPTD PUSKESMAS MENGGWI I)	100 %	100 %	Jumlah Orang yang Mendapatkan Pelayanan Kesehatan Orang dengan Gangguan Jiwa Berat Sesuai Standar	11 Orang	11 Orang			Kab. Badung, Semua Kecamatan, Semua Kei/Desa	1.100.000,00	0,00		
1 02 2.02 0011	Pengelolaan Pelayanan Kesehatan Orang Terduga Tuberkulosis	Aksesibilitas dan Layanan Kesehatan (UPTD PUSKESMAS MENGGWI I)	100 %	100 %	Jumlah Orang Terduga Mendapat Tuberkulosis yang Mendapatkan Pelayanan Sesuai Standar	240 Orang	240 Orang			Kab. Badung, Mengwi, Semua Kei/Desa	5.200.000,00	0,00		
1 02 2.02 0011	Pengelolaan Pelayanan Kesehatan Orang Terduga Tuberkulosis	Aksesibilitas dan Layanan Kesehatan (UPTD PUSKESMAS MENGGWI I)	100 %	100 %	Jumlah Orang Terduga Mendapat Tuberkulosis yang Mendapatkan Pelayanan Sesuai Standar	-	60 Orang			Kab. Badung, Mengwi, Semua Kei/Desa	0,00	9.000.000,00		
1 02 2.02 0012	Pengelolaan Pelayanan Kesehatan dengan Risiko Terinfeksi HIV	Aksesibilitas dan Layanan Kesehatan (UPTD PUSKESMAS MENGGWI I)	100 %	100 %	Jumlah Orang Terduga Mendapat HIV yang Mendapatkan Pelayanan Sesuai Standar	11 Orang	11 Orang			Kab. Badung, Mengwi, Semua Kei/Desa	2.750.000,00	0,00		
1 02 2.02 0012	Pengelolaan Pelayanan Kesehatan Orang dengan Risiko Terinfeksi HIV	Aksesibilitas dan Layanan Kesehatan (UPTD PUSKESMAS MENGGWI I)	100 %	100 %	Jumlah Orang Terduga Mendapat HIV yang Mendapatkan Pelayanan Sesuai Standar	-	60 Orang			Kab. Badung, Mengwi, Semua Kei/Desa	0,00	2.750.000,00		
1 02 2.02 0015	Pengelolaan Pelayanan Kesehatan Gizi Masyarakat	Aksesibilitas dan Layanan Kesehatan (UPTD PUSKESMAS MENGGWI I)	100 %	100 %	Jumlah Dokumen Hasil Pengelolan Pelayanan Kesehatan Gizi Masyarakat	12 Dokumen	12 Dokumen			Kab. Badung, Mengwi, Semua Kei/Desa	27.750.000,00	0,00		
1 02 2.02 0015	Pengelolaan Pelayanan Kesehatan Gizi Masyarakat	Aksesibilitas dan Layanan Kesehatan (UPTD PUSKESMAS MENGGWI I)	100 %	100 %	Jumlah Dokumen Hasil Pengelolan Pelayanan Kesehatan Gizi Masyarakat	-	12 Dokumen			Semua Kab/Kab, Semua Kecamatan, Semua Kei/Desa, Kab. Badung, Mengwi, Semua Kei/Desa	0,00	231.710.000,00		
1 02 2.02 0016	Pengelolaan Pelayanan Kesehatan Kerja dan Olahraga	Aksesibilitas dan Layanan Kesehatan (UPTD PUSKESMAS MENGGWI I)	100 %	100 %	Jumlah Dokumen Hasil Pengelolan Pelayanan Kesehatan Kerja dan Olahraga	12 Dokumen	12 Dokumen			Kab. Badung, Mengwi, Semua Kei/Desa	9.600.000,00	0,00		
1 02 2.02 0017	Pengelolaan Pelayanan Kesehatan Lingkungan	Aksesibilitas dan Layanan Kesehatan (UPTD PUSKESMAS MENGGWI I)	100 %	100 %	Jumlah Dokumen Hasil Pengelolan Pelayanan Kesehatan Lingkungan	-	12 Dokumen			Kab. Badung, Mengwi, Semua Kei/Desa	0,00	16.650.000,00		
1 02 2.02 0017	Pengelolaan Pelayanan Kesehatan Lingkungan	Aksesibilitas dan Layanan Kesehatan (UPTD PUSKESMAS MENGGWI I)	100 %	100 %	Jumlah Dokumen Hasil Pengelolan Pelayanan Kesehatan Lingkungan	12 Dokumen	12 Dokumen			Kab. Badung, Mengwi, Semua Kei/Desa	6.000.000,00	0,00		
1 02 2.02 0018	Pengelolaan Pelayanan Promosi Kesehatan	Aksesibilitas dan Layanan Kesehatan (UPTD PUSKESMAS MENGGWI I)	100 %	100 %	Jumlah Dokumen Hasil Pengelolan Pelayanan Promosi Kesehatan	12 Dokumen	12 Dokumen			Kab. Badung, Mengwi, Semua Kei/Desa	23.000.000,00	0,00		
1 02 2.02 0020	Pengelolaan Surveilans Kesehatan	Aksesibilitas dan Layanan Kesehatan (UPTD PUSKESMAS MENGGWI I)	100 %	100 %	Jumlah Dokumen Hasil Pengelolan Surveilans Kesehatan	-	12 Dokumen			Kab. Badung, Mengwi, Semua Kei/Desa	0,00	16.750.000,00		
1 02 2.02 0020	Pengelolaan Surveilans Kesehatan	Aksesibilitas dan Layanan Kesehatan (UPTD PUSKESMAS MENGGWI I)	100 %	100 %	Jumlah Dokumen Hasil Pengelolan Surveilans Kesehatan	12 Dokumen	12 Dokumen			Kab. Badung, Mengwi, Semua Kei/Desa	3.400.000,00	0,00		
1 02 2.02 0022	Pengelolaan Pelayanan Kesehatan Jiwa dan NAPZA	Aksesibilitas dan Layanan Kesehatan (UPTD PUSKESMAS MENGGWI I)	100 %	100 %	Jumlah Pengelolahan NAPZA yang Mendapatkan Pelayanan Kesehatan	302 Orang	302 Orang			Kab. Badung, Mengwi, Semua Kei/Desa	11.000.000,00	0,00		
1 02 2.02 0025	Pelayanan Kesehatan Penyakit Menular dan Tidak Menular	Aksesibilitas dan Layanan Kesehatan (UPTD PUSKESMAS MENGGWI I)	100 %	100 %	Jumlah Dokumen Hasil Pelayanan Kesehatan Penyakit Menular dan Tidak Menular	12 Dokumen	12 Dokumen			Kab. Badung, Mengwi, Semua Kei/Desa	35.650.000,00	0,00		
1 02 2.02 0025	Pelayanan Kesehatan Penyakit Menular dan Tidak Menular	Aksesibilitas dan Layanan Kesehatan (UPTD PUSKESMAS MENGGWI I)	100 %	100 %	Jumlah Dokumen Hasil Pelayanan Kesehatan Penyakit Menular dan Tidak Menular	-	12 Dokumen			Kab. Badung, Mengwi, Semua Kei/Desa	0,00	166.950.000,00		

Kode	Program / Kegiatan	Sasaran Program				Sasaran Kegiatan				Lokasi Kegiatan		Pialon Anggaran Sementara (Rp.)		Keterangan
		Indikator Kinerja	Target		Output Kegiatan	Target		Outcome Kegiatan	Sebelum	Setelah	Sebelum	Setelah		
			Sebelum	Seudah		Sebelum	Seudah							
1 02 02 2.02 0033	Operasional Pelayanan Puskesmas	Aksesibilitas dan Layanan Kesehatan (UPTD, PUSKESMAS MENGGWI I)	100 %	100 %	Jumlah Dokumen Operasional Pelayanan Puskesmas	12 Dokumen	12 Dokumen			Kab. Badung, Mengwi, Semua Kei/Desa	131.814.500,00	0,00		
1 02 02 2.02 0033	Operasional Pelayanan Puskesmas	Aksesibilitas dan Layanan Kesehatan (UPTD, PUSKESMAS MENGGWI I)	100 %	100 %	Jumlah Dokumen Operasional Pelayanan Puskesmas	-	12 Dokumen			Kab. Badung, Mengwi, Semua Kei/Desa	0,00	180.067.000,00		
1 02 02 2.02 0034	Operasional Pelayanan Fasilitas Kesehatan Lainnya	Aksesibilitas dan Layanan Kesehatan (UPTD, PUSKESMAS MENGGWI I)	100 %	100 %	Jumlah Dokumen Fasilitas Kesehatan Lainnya	-	12 Dokumen			Kab. Badung, Mengwi, Semua Kei/Desa	0,00	13.150.000,00		
1 02 02 2.02 0036	Investigasi Awal Kejadian Tidak Diharapkan (Kejadian Pasca Imunisasi dan Pemberian Obat Massal)	Aksesibilitas dan Layanan Kesehatan (UPTD, PUSKESMAS MENGGWI I)	100 %	100 %	Jumlah Laporan Hasil Investigasi Awal Kejadian Tidak Diharapkan (Kejadian Pasca Imunisasi dan Pemberian Obat Massal)	-	12 Laporan			Kab. Badung, Mengwi, Semua Kei/Desa	0,00	400.000,00		
1 02 02 2.02 0036	Investigasi Awal Kejadian Tidak Diharapkan (Kejadian Pasca Imunisasi dan Pemberian Obat Massal)	Aksesibilitas dan Layanan Kesehatan (UPTD, PUSKESMAS MENGGWI I)	100 %	100 %	Jumlah orang dengan Tuberkulosis yang mendapatkan pelayanan kesehatan sesuai standar	1 Laporan	1 Laporan			Kab. Badung, Kuta Utara, Semua Kei/Desa	50.000,00	0,00		
1 02 02 2.02 0040	Pengelolaan pelayanan kesehatan orang dengan Tuberkulosis	Aksesibilitas dan Layanan Kesehatan (UPTD, PUSKESMAS MENGGWI I)	100 %	100 %	Jumlah orang dengan Tuberkulosis yang mendapatkan pelayanan kesehatan sesuai standar	-	60 Orang			Kab. Badung, Mengwi, Semua Kei/Desa	0,00	7.100.000,00		
1 02 02 2.02 0040	Pengelolaan pelayanan kesehatan orang dengan Tuberkulosis	Aksesibilitas dan Layanan Kesehatan (UPTD, PUSKESMAS MENGGWI I)	100 %	100 %	Jumlah orang dengan Tuberkulosis yang mendapatkan pelayanan kesehatan sesuai standar	110 Orang	110 Orang			Kab. Badung, Mengwi, Semua Kei/Desa	4.400.000,00	0,00		
1 02 02 2.02 0041	Pengelolaan pelayanan kesehatan orang dengan HIV (ODHIV)	Aksesibilitas dan Layanan Kesehatan (UPTD, PUSKESMAS MENGGWI I)	100 %	100 %	Jumlah orang dengan HIV (ODHIV) yang mendapatkan pelayanan kesehatan sesuai standar	-	6 Orang			Kab. Badung, Mengwi, Semua Kei/Desa	0,00	3.600.000,00		
1 02 02 2.02 0044	Pengelolaan Pelayanan Kesehatan Reproduksi	Aksesibilitas dan Layanan Kesehatan (UPTD, PUSKESMAS MENGGWI I)	100 %	100 %	Jumlah dokumen hasil pengelolan pelayanan kesehatan reproduksi	-	12 Dokumen			Kab. Badung, Mengwi, Semua Kei/Desa	0,00	32.000.000,00		
1 02 02 2.02 0046	Pengelolaan upaya kesehatan Ibu dan Anak	Aksesibilitas dan Layanan Kesehatan (UPTD, PUSKESMAS MENGGWI I)	100 %	100 %	Jumlah dokumen hasil pengelolaan upaya kesehatan ibu dan anak	-	12 Dokumen			Kab. Badung, Mengwi, Semua Kei/Desa	0,00	101.100.000,00		
1 02 02 2.03	Penyelenggaraan Sistem Informasi Kesehatan Secara Terintegrasi	-	-	-	-	-	-				0,00	152.000,00		
1 02 02 2.03 0002	Pengelolaan Sistem Informasi Kesehatan	-	-	-	-	-	-			Kab. Badung, Mengwi, Semua Kei/Desa	0,00	152.000,00		
<b>1.02.0.00.0.00.01.1000 Dinas Kesehatan</b>														
<b>1.02.0.00.0.00.01.1000 UPTD. Puskesmas Mengwi II</b>														
1 02 01	PROGRAM PENUNJANG SISTEM INFORMASI DAERAH KABUPATEN/KOTA	Persentase pemenuhan urusan pemerintahan	100 %	100 %							1.440.211.199,00	1.656.733.172,00		
1 02 01 2.10	Peningkatan Pelayanan BLUD	Persentase pemenuhan urusan pemerintahan	100 %	100 %		100 %	100 %				1.440.211.199,00	1.656.733.172,00		
1 02 01 2.10 0001	Pelayanan dan Penunjang Pelayanan BLUD	Persentase pemenuhan urusan pemerintahan	100 %	100 %	Jumlah BLUD yang Penunjang Pelayanan dan Penunjang Pelayanan	1 Unit Kerja	1 Unit Kerja			Kab. Badung, Mengwi, Tumbakbayuh	1.440.211.199,00	0,00		
1 02 01 2.10 0001	Pelayanan dan Penunjang Pelayanan BLUD	Persentase pemenuhan urusan pemerintahan	100 %	100 %	Jumlah BLUD yang Menyiapkan Pelayanan dan Penunjang Pelayanan	1 Unit Kerja	1 Unit Kerja			Kab. Badung, Mengwi, Tumbakbayuh	0,00	1.656.733.172,00		
1 02 02	PROGRAM PENUHATAN UPAYA KESEHATAN PERORANGAN DAN UPAYA KESEHATAN MASYARAKAT	Persentase cakupan pelayanan kesehatan bermutu terintegrasi sesuai dengan standar	100 %	100 %							499.290.300,00	652.634.000,00		
1 02 02 2.02	Penyediaan Layanan Kesehatan UKM dan UKP Rujukan Tingkat Daerah Kabupaten/Kota	Persentase cakupan pelayanan kesehatan bermutu terintegrasi sesuai dengan standar	100 %	100 %		100 %	81,5 %				499.290.300,00	832.337.000,00		

Kode	Program / Kegiatan	Sasaran Program				Sasaran Kegiatan				Lokasi Kegiatan	Pialon Anggaran Sementara (Rp.)		Keterangan
		Indikator Kinerja	Target		Output Kegiatan	Target		Outcome Kegiatan	Sebelum		Sesudah		
			Sebelum	Sesudah		Sebelum	Sesudah						
1 02 2.02 0001	Pengelolaan Pelayanan Kesehatan Ibu Hamil	Persentase cakupan pelayanan kesehatan bermutu terintegrasi sesuai dengan standar	100 %	100 %	Jumlah Ibu Hamil yang Mendapatkan Pelayanan Kesehatan Sesuai Standar	-	100% Orang		0,00	9.100.000,00			
1 02 2.02 0001	Pengelolaan Pelayanan Kesehatan Ibu Hamil	Persentase cakupan pelayanan kesehatan bermutu terintegrasi sesuai dengan standar	100 %	100 %	Jumlah Ibu Hamil yang Mendapatkan Pelayanan Kesehatan Sesuai Standar	100% Orang	100% Orang		35.650.000,00	0,00		0,00	
1 02 2.02 0002	Pengelolaan Pelayanan Kesehatan Ibu Bersalin	Persentase cakupan pelayanan kesehatan bermutu terintegrasi sesuai dengan standar	100 %	100 %	Jumlah Ibu Bersalin yang Mendapatkan Pelayanan Kesehatan Sesuai Standar	-	100% Orang		0,00	18.750.000,00			
1 02 2.02 0004	Pengelolaan Pelayanan Kesehatan Balita	Persentase cakupan pelayanan kesehatan bermutu terintegrasi sesuai dengan standar	100 %	100 %	Jumlah Balita yang Mendapatkan Pelayanan Kesehatan Sesuai Standar	100% Orang	100% Orang		89.600.000,00	0,00		0,00	
1 02 2.02 0005	Pengelolaan Pelayanan Kesehatan pada Usia Pendidikan Dasar	Persentase cakupan pelayanan kesehatan bermutu terintegrasi sesuai dengan standar	100 %	100 %	Jumlah Anak Usia Pendidikan Dasar yang Mendapatkan Pelayanan Kesehatan Sesuai Standar	100% Orang	100% Orang		35.600.000,00	0,00		0,00	
1 02 2.02 0005	Pengelolaan Pelayanan Kesehatan pada Usia Pendidikan Dasar	Persentase cakupan pelayanan kesehatan bermutu terintegrasi sesuai dengan standar	100 %	100 %	Jumlah Anak Usia Pendidikan Dasar yang Mendapatkan Pelayanan Kesehatan Sesuai Standar	-	100% Orang		0,00	37.200.000,00			
1 02 2.02 0007	Pengelolaan Pelayanan Kesehatan pada Usia Lanjut	Persentase cakupan pelayanan kesehatan bermutu terintegrasi sesuai dengan standar	100 %	100 %	Jumlah Orang yang Mendapatkan Pelayanan Kesehatan Sesuai Standar	100% Orang	100% Orang		41.600.000,00	0,00		0,00	
1 02 2.02 0010	Pengelolaan Pelayanan Kesehatan Orang dengan Gangguan Jiwa Berat	Persentase cakupan pelayanan kesehatan bermutu terintegrasi sesuai dengan standar	100 %	100 %	Jumlah Orang yang Mendapatkan Pelayanan Kesehatan Orang dengan Gangguan Jiwa Berat Sesuai Standar	100% Orang	100% Orang		11.100.000,00	0,00		0,00	
1 02 2.02 0011	Pengelolaan Pelayanan Kesehatan Orang Terduga Tuberkulosis	Persentase cakupan pelayanan kesehatan bermutu terintegrasi sesuai dengan standar	100 %	100 %	Jumlah Orang Terduga Menderita Tuberkulosis yang Mendapatkan Pelayanan Sesuai Standar	-	25 Orang		0,00	7.700.000,00			
1 02 2.02 0011	Pengelolaan Pelayanan Kesehatan Orang Terduga Tuberkulosis	Persentase cakupan pelayanan kesehatan bermutu terintegrasi sesuai dengan standar	100 %	100 %	Jumlah Orang Terduga Menderita Tuberkulosis yang Mendapatkan Pelayanan Sesuai Standar	100% Orang	100% Orang		9.900.000,00	0,00		0,00	
1 02 2.02 0012	Pengelolaan Pelayanan Kesehatan Orang dengan Risiko Terinfeksi HIV	Persentase cakupan pelayanan kesehatan bermutu terintegrasi sesuai dengan standar	100 %	100 %	Jumlah Orang Terduga Menderita HIV yang Mendapatkan Pelayanan Sesuai Standar	-	4 Orang		0,00	10.000.000,00			
1 02 2.02 0015	Pengelolaan Pelayanan Kesehatan Glz Masyarakat	Persentase cakupan pelayanan kesehatan bermutu terintegrasi sesuai dengan standar	100 %	100 %	Jumlah Dokumen Hasil Pengelolaan Pelayanan Kesehatan Glz Masyarakat	-	11 Dokumen		0,00	229.835.000,00			
1 02 2.02 0015	Pengelolaan Pelayanan Kesehatan Glz Masyarakat	Persentase cakupan pelayanan kesehatan bermutu terintegrasi sesuai dengan standar	100 %	100 %	Jumlah Dokumen Hasil Pengelolaan Pelayanan Kesehatan Glz Masyarakat	12 Dokumen	12 Dokumen		30.900.000,00	0,00		0,00	
1 02 2.02 0016	Pengelolaan Pelayanan Kesehatan Kerja dan Olahraga	Persentase cakupan pelayanan kesehatan bermutu terintegrasi sesuai dengan standar	100 %	100 %	Jumlah Dokumen Hasil Pengelolaan Pelayanan Kesehatan Kerja dan Olahraga	12 Dokumen	12 Dokumen		600.000,00	0,00		0,00	
1 02 2.02 0017	Pengelolaan Pelayanan Kesehatan Lingkungan	Persentase cakupan pelayanan kesehatan bermutu terintegrasi sesuai dengan standar	100 %	100 %	Jumlah Dokumen Hasil Pengelolaan Pelayanan Kesehatan Lingkungan	-	12 Dokumen		0,00	11.000.000,00			
1 02 2.02 0017	Pengelolaan Pelayanan Kesehatan Lingkungan	Persentase cakupan pelayanan kesehatan bermutu terintegrasi sesuai dengan standar	100 %	100 %	Jumlah Dokumen Hasil Pengelolaan Pelayanan Kesehatan Lingkungan	12 Dokumen	12 Dokumen		11.000.000,00	0,00		0,00	
1 02 2.02 0018	Pengelolaan Pelayanan Promosi Kesehatan	Persentase cakupan pelayanan kesehatan bermutu terintegrasi sesuai dengan standar	100 %	100 %	Jumlah Dokumen Hasil Pengelolaan Pelayanan Promosi Kesehatan	12 Dokumen	12 Dokumen		16.015.000,00	0,00		0,00	

Kode	Program / Kegiatan	Sasaran Program				Sasaran Kegiatan				Lokasi Kegiatan	Pialon Anggaran Sementara (Rp.)		Keterangan
		Indikator Kinerja	Target		Output Kegiatan	Target		Outcome Kegiatan	Sebelum		Sesudah		
			Sebelum	Sesudah		Sebelum	Sesudah						
1 02 2.02 0020	Pengelolaan Surveilans Kesehatan	Persentase cakupan pelayanan kesehatan bermutu terintegrasi sesuai dengan standar	100 %	100 %	Jumlah Dokumen Hasil Pengelolaan Surveilans Kesehatan	12 Dokumen	12 Dokumen		8.350.000,00	0,00			
1 02 2.02 0020	Pengelolaan Surveilans Kesehatan	Persentase cakupan pelayanan kesehatan bermutu terintegrasi sesuai dengan standar	100 %	100 %	Jumlah Dokumen Hasil Kegiatan Surveilans Kesehatan	-	11 Dokumen		0,00	18.600.000,00			
1 02 2.02 0022	Pengelolaan Pelayanan Kesehatan Jiwa dan NAPZA	Persentase cakupan pelayanan kesehatan bermutu terintegrasi sesuai dengan standar	100 %	100 %	Jumlah Penyalahguna NAPZA yang Mendapatkan Pelayanan Kesehatan	100% Orang	100% Orang		5.200.000,00	0,00			
1 02 2.02 0025	Pelayanan Kesehatan Penyakit Menular dan Tidak Menular	Persentase cakupan pelayanan kesehatan bermutu terintegrasi sesuai dengan standar	100 %	100 %	Jumlah Dokumen Hasil Pelayanan Kesehatan Penyakit Menular dan Tidak Menular	-	11 Dokumen		0,00	149.800.000,00			
1 02 2.02 0025	Pelayanan Kesehatan Penyakit Menular dan Tidak Menular	Persentase cakupan pelayanan kesehatan bermutu terintegrasi sesuai dengan standar	100 %	100 %	Jumlah Dokumen Hasil Pelayanan Kesehatan Penyakit Menular dan Tidak Menular	12 Dokumen	12 Dokumen		60.850.000,00	0,00			
1 02 2.02 0033	Operasional Pelayanan Puskesmas	Persentase cakupan pelayanan kesehatan bermutu terintegrasi sesuai dengan standar	100 %	100 %	Jumlah Dokumen Operasional Pelayanan Puskesmas	-	12 Dokumen		0,00	179.952.000,00			
1 02 2.02 0033	Operasional Pelayanan Puskesmas	Persentase cakupan pelayanan kesehatan bermutu terintegrasi sesuai dengan standar	100 %	100 %	Jumlah Dokumen Operasional Pelayanan Puskesmas	12 Dokumen	12 Dokumen		132.725.300,00	0,00			
1 02 2.02 0036	Investigasi Awal Kejadian Tidak Diharapkan (Kejadian Pasca Imunisasi dan Pemberian Obat Massal)	Persentase cakupan pelayanan kesehatan bermutu terintegrasi sesuai dengan standar	100 %	100 %	Jumlah Laporan Hasil Investigasi Awal Kejadian Tidak Diharapkan (Kejadian Pasca Imunisasi dan Pemberian Obat Massal)	4 Laporan	4 Laporan		1.400.000,00	0,00			
1 02 2.02 0036	Investigasi Awal Kejadian Tidak Diharapkan (Kejadian Pasca Imunisasi dan Pemberian Obat Massal)	Persentase cakupan pelayanan kesehatan bermutu terintegrasi sesuai dengan standar	100 %	100 %	Jumlah Laporan Hasil Investigasi Awal Kejadian Tidak Diharapkan (Kejadian Pasca Imunisasi dan Pemberian Obat Massal)	-	12 Laporan		0,00	1.600.000,00			
1 02 2.02 0040	Pengelolaan pelayanan kesehatan orang dengan Tuberkulosis	Persentase cakupan pelayanan kesehatan bermutu terintegrasi sesuai dengan standar	100 %	100 %	Jumlah orang dengan Tuberkulosis yang mendapatkan pelayanan kesehatan sesuai standar	-	25 Orang		0,00	15.000.000,00			
1 02 2.02 0040	Pengelolaan pelayanan kesehatan orang dengan Tuberkulosis	Persentase cakupan pelayanan kesehatan bermutu terintegrasi sesuai dengan standar	100 %	100 %	Jumlah orang dengan Tuberkulosis yang mendapatkan pelayanan kesehatan sesuai standar	100% Orang	100% Orang		6.000.000,00	0,00			
1 02 2.02 0041	Pengelolaan pelayanan kesehatan orang dengan HIV (ODHIV)	Persentase cakupan pelayanan kesehatan bermutu terintegrasi sesuai dengan standar	100 %	100 %	Jumlah orang yang mendapatkan pelayanan kesehatan sesuai standar	-	4 Orang		0,00	800.000,00			
1 02 2.02 0042	Pengelolaan pelayanan kesehatan Malaria	Persentase cakupan pelayanan kesehatan bermutu terintegrasi sesuai dengan standar	100 %	100 %	Jumlah orang yang mendapatkan pelayanan kesehatan malaria	100% Orang	100% Orang		2.800.000,00	0,00			
1 02 2.02 0044	Pengelolaan Pelayanan Kesehatan Reproduksi	Persentase cakupan pelayanan kesehatan bermutu terintegrasi sesuai dengan standar	100 %	100 %	Jumlah dokumen hasil pengelolaan pelayanan kesehatan reproduksi	-	7 Dokumen		0,00	5.600.000,00			
1 02 2.02 0046	Pengelolaan upaya kesehatan ibu dan Anak	Persentase cakupan pelayanan kesehatan bermutu terintegrasi sesuai dengan standar	100 %	100 %	Jumlah dokumen hasil pengelolaan upaya kesehatan ibu dan anak	-	12 Dokumen		0,00	137.400.000,00			
1 02 2.03	Penyelenggaraan Sistem Informasi Kesehatan Secara Terintegrasi	-	-	-	-	-	-		0,00	297.000,00			
1 02 2.03 0002	Pengelolaan Sistem Informasi Kesehatan	-	-	-	-	1 Dokumen			0,00	297.000,00			
<b>1.02.0.0.0.00.01.0000 Dinas Kesehatan</b>													

Kode	Program / Kegiatan	Sasaran Program				Sasaran Kegiatan				Lokasi Kegiatan		Pialan Anggaran Sementara (Rp.)		Keterangan
		Indikator Kinerja	Target		Output Kegiatan	Target		Outcome Kegiatan	Sebelum	Setelah	Sebelum	Setelah		
			Sebelum	Setelah		Sebelum	Setelah							
<b>1.02.0.00.00.01.1100.UPTD. Puskesmas Mengwi III</b>														
1 02 01	PROGRAM PENUNJANG URUSAN PEMERINTAHAN DAERAH KABUPATEN/KOTA	Persentase pemenuhan urusan pemerintahan	100 %	100 %								998.406.197,00	1.393.194.592,00	
1 02 01 2.10	Peningkatan Pelayanan BLUD	Persentase pemenuhan urusan pemerintahan	100 %	100 %								998.406.197,00	1.393.194.592,00	
1 02 01 2.10 0001	Pelayanan dan Penunjang Pelayanan BLUD	Persentase pemenuhan urusan pemerintahan	100 %	100 %	Jumlah BLUD yang Mendapatkan Pelayanan	1 Unit Kerja	100 %	1 Unit Kerja				0,00	1.393.194.592,00	
1 02 01 2.10 0001	Pelayanan dan Penunjang Pelayanan BLUD	Persentase pemenuhan urusan pemerintahan	100 %	100 %	Jumlah BLUD yang Mendapatkan Pelayanan	1 Unit Kerja	100 %	1 Unit Kerja				998.406.197,00	0,00	Kab. Badung, Semua Kecamatan, Semua Kab. Badung, Mengwi, Sempidi
1 02 02	PROGRAM PEMENUHAN TANGGA KESEHATAN BERBASIS LUPAYA KESEHATAN MASYARAKAT	Aksesibilitas dan Layanan Kesehatan (UPTD. PUSKESMAS MENGGWI III)	100 %	100 %								374.414.092,00	613.975.000,00	
1 02 02 2.02	Penyediaan Layanan Kesehatan untuk UKM dan UKP Rujukan Tingkat Daerah Kabupaten/Kota	Aksesibilitas dan Layanan Kesehatan (UPTD. PUSKESMAS MENGGWI III)	100 %	100 %								374.414.092,00	613.955.000,00	
1 02 02 2.02 0001	Pengelolaan Pelayanan Kesehatan Ibu Hamil	Aksesibilitas dan Layanan Kesehatan (UPTD. PUSKESMAS MENGGWI III)	100 %	100 %	Jumlah Ibu Hamil yang Mendapatkan Pelayanan Kesehatan Sesuai Standar	784 Orang	100 %	784 Orang				9.600.000,00	0,00	Kab. Badung, Mengwi, Sempidi
1 02 02 2.02 0001	Pengelolaan Pelayanan Kesehatan Ibu Hamil	Aksesibilitas dan Layanan Kesehatan (UPTD. PUSKESMAS MENGGWI III)	100 %	100 %	Jumlah Ibu Hamil yang Mendapatkan Pelayanan Kesehatan Sesuai Standar	-	100 %	614 Orang				0,00	11.200.000,00	
1 02 02 2.02 0002	Pengelolaan Pelayanan Kesehatan Ibu Bersalin	Aksesibilitas dan Layanan Kesehatan (UPTD. PUSKESMAS MENGGWI III)	100 %	100 %	Jumlah Ibu Bersalin yang Mendapatkan Pelayanan Kesehatan Sesuai Standar	586 Orang	100 %	586 Orang				0,00	13.800.000,00	
1 02 02 2.02 0003	Pengelolaan Pelayanan Kesehatan Bayi Baru Lahir	Aksesibilitas dan Layanan Kesehatan (UPTD. PUSKESMAS MENGGWI III)	100 %	100 %	Jumlah Bayi Baru Lahir yang Mendapatkan Pelayanan Kesehatan Sesuai Standar	713 Orang	100 %	713 Orang				1.000.000,00	0,00	Kab. Badung, Mengwi, Sempidi
1 02 02 2.02 0004	Pengelolaan Pelayanan Kesehatan Balita	Aksesibilitas dan Layanan Kesehatan (UPTD. PUSKESMAS MENGGWI III)	100 %	100 %	Jumlah Balita yang Mendapatkan Pelayanan Kesehatan Sesuai Standar	3142 Orang	100 %	3142 Orang				82.100.000,00	0,00	Kab. Badung, Mengwi, Sempidi
1 02 02 2.02 0005	Pengelolaan Pelayanan Kesehatan pada Usia Pendidikan Dasar	Aksesibilitas dan Layanan Kesehatan (UPTD. PUSKESMAS MENGGWI III)	100 %	100 %	Jumlah Anak Usia Pendidikan Dasar yang Mendapatkan Pelayanan Kesehatan Sesuai Standar	2810 Orang	100 %	2810 Orang				0,00	42.400.000,00	
1 02 02 2.02 0005	Pengelolaan Pelayanan Kesehatan pada Usia Pendidikan Dasar	Aksesibilitas dan Layanan Kesehatan (UPTD. PUSKESMAS MENGGWI III)	100 %	100 %	Jumlah Anak Usia Pendidikan Dasar yang Mendapatkan Pelayanan Kesehatan Sesuai Standar	2810 Orang	100 %	2810 Orang				31.850.000,00	0,00	Kab. Badung, Mengwi, Sempidi
1 02 02 2.02 0007	Pengelolaan Pelayanan Kesehatan pada Usia Lanjut	Aksesibilitas dan Layanan Kesehatan (UPTD. PUSKESMAS MENGGWI III)	100 %	100 %	Jumlah Penduduk Usia Lanjut yang Mendapatkan Pelayanan Kesehatan Sesuai Standar	2593 Orang	100 %	2593 Orang				20.400.000,00	0,00	Kab. Badung, Mengwi, Sempidi
1 02 02 2.02 0010	Pengelolaan Pelayanan Kesehatan Orang dengan Gangguan Jiwa Berat	Aksesibilitas dan Layanan Kesehatan (UPTD. PUSKESMAS MENGGWI III)	100 %	100 %	Jumlah Orang yang Mendapatkan Pelayanan Kesehatan Orang dengan Gangguan Jiwa Berat Sesuai Standar	44 Orang	100 %	44 Orang				7.200.000,00	0,00	Kab. Badung, Mengwi, Sempidi
1 02 02 2.02 0011	Pengelolaan Pelayanan Kesehatan Orang Terduga Tuberkulosis	Aksesibilitas dan Layanan Kesehatan (UPTD. PUSKESMAS MENGGWI III)	100 %	100 %	Jumlah Orang Terduga Mendapat Tuberkulosis yang Mendapatkan Pelayanan Sesuai Standar	23 Orang	100 %	23 Orang				1.000.000,00	0,00	Kab. Badung, Mengwi, Sempidi
1 02 02 2.02 0011	Pengelolaan Pelayanan Kesehatan Orang Terduga Tuberkulosis	Aksesibilitas dan Layanan Kesehatan (UPTD. PUSKESMAS MENGGWI III)	100 %	100 %	Jumlah Orang Terduga Mendapat Tuberkulosis yang Mendapatkan Pelayanan Sesuai Standar	23 Orang	100 %	23 Orang				0,00	2.400.000,00	
1 02 02 2.02 0012	Pengelolaan Pelayanan Kesehatan Orang dengan Risiko Tertinggi HIV	Aksesibilitas dan Layanan Kesehatan (UPTD. PUSKESMAS MENGGWI III)	100 %	100 %	Jumlah Orang Terduga Mendapat HIV yang Mendapatkan Pelayanan Sesuai Standar	-	100 %	715 Orang				0,00	750.000,00	

Kode	Program / Kegiatan	Sasaran Program				Sasaran Kegiatan				Lokasi Kegiatan	Pialan Anggaran Sementara (Rp.)		Keterangan
		Indikator Kinerja	Target		Output Kegiatan	Target		Outcome Kegiatan	Sebelum		Sesudah		
			Sebelum	Sesudah		Sebelum	Sesudah						
1 02 02 2.02 0015	Pengelolaan Pelayanan Kesehatan Gizi Masyarakat	Aksesibilitas dan Layanan Kesehatan (UPTD, PUSKESMAS MENGGWI III)	100 %	100 %	Jumlah Dokumen Hasil Pengelolaan Pelayanan Kesehatan Gizi Masyarakat	12 Dokumen	12 Dokumen		0,00	185.722.000,00			
1 02 02 2.02 0015	Pengelolaan Pelayanan Kesehatan Gizi Masyarakat	Aksesibilitas dan Layanan Kesehatan (UPTD, PUSKESMAS MENGGWI III)	100 %	100 %	Jumlah Dokumen Hasil Pengelolaan Pelayanan Kesehatan Gizi Masyarakat	12 Dokumen	12 Dokumen		1.600.000,00	0,00			
1 02 02 2.02 0016	Pengelolaan Pelayanan Kesehatan Kerja dan Olahraga	Aksesibilitas dan Layanan Kesehatan (UPTD, PUSKESMAS MENGGWI III)	100 %	100 %	Jumlah Dokumen Hasil Pengelolaan Pelayanan Kesehatan Kerja dan Olahraga	12 Dokumen	12 Dokumen		800.000,00	0,00			
1 02 02 2.02 0017	Pengelolaan Pelayanan Kesehatan Lingkungan	Aksesibilitas dan Layanan Kesehatan (UPTD, PUSKESMAS MENGGWI III)	100 %	100 %	Jumlah Dokumen Hasil Pengelolaan Pelayanan Kesehatan Lingkungan	12 Dokumen	12 Dokumen		0,00	9.650.000,00			
1 02 02 2.02 0017	Pengelolaan Pelayanan Kesehatan Lingkungan	Aksesibilitas dan Layanan Kesehatan (UPTD, PUSKESMAS MENGGWI III)	100 %	100 %	Jumlah Dokumen Hasil Pengelolaan Pelayanan Kesehatan Lingkungan	12 Dokumen	12 Dokumen		7.600.000,00	0,00			
1 02 02 2.02 0018	Pengelolaan Pelayanan Promosi Kesehatan	Aksesibilitas dan Layanan Kesehatan (UPTD, PUSKESMAS MENGGWI III)	100 %	100 %	Jumlah Dokumen Hasil Pengelolaan Pelayanan Promosi Kesehatan	12 Dokumen	12 Dokumen		33.720.000,00	0,00			
1 02 02 2.02 0020	Pengelolaan Surveilans Kesehatan	Aksesibilitas dan Layanan Kesehatan (UPTD, PUSKESMAS MENGGWI III)	100 %	100 %	Jumlah Dokumen Hasil Pengelolaan Surveilans Kesehatan	-	12 Dokumen		0,00	28.400.000,00			
1 02 02 2.02 0022	Pengelolaan Pelayanan Kesehatan Jiwa dan NAPZA	Aksesibilitas dan Layanan Kesehatan (UPTD, PUSKESMAS MENGGWI III)	100 %	100 %	Jumlah Peningkatan NAPZA yang Mendapatkan Pelayanan Kesehatan	40 Orang	40 Orang		800.000,00	0,00			
1 02 02 2.02 0025	Pelayanan Kesehatan Penyakit Menular dan Tidak Menular	Aksesibilitas dan Layanan Kesehatan (UPTD, PUSKESMAS MENGGWI III)	100 %	100 %	Jumlah Dokumen Hasil Pelayanan Kesehatan Penyakit Menular dan Tidak Menular	12 Dokumen	12 Dokumen		69.380.000,00	0,00			
1 02 02 2.02 0025	Pelayanan Kesehatan Penyakit Menular dan Tidak Menular	Aksesibilitas dan Layanan Kesehatan (UPTD, PUSKESMAS MENGGWI III)	100 %	100 %	Jumlah Dokumen Hasil Pelayanan Kesehatan Penyakit Menular dan Tidak Menular	12 Dokumen	12 Dokumen		0,00	111.900.000,00			
1 02 02 2.02 0033	Operasional Pelayanan Puskesmas	Aksesibilitas dan Layanan Kesehatan (UPTD, PUSKESMAS MENGGWI III)	100 %	100 %	Jumlah Dokumen Operasional Pelayanan Puskesmas	12 Dokumen	12 Dokumen		92.214.092,00	0,00			
1 02 02 2.02 0033	Operasional Pelayanan Puskesmas	Aksesibilitas dan Layanan Kesehatan (UPTD, PUSKESMAS MENGGWI III)	100 %	100 %	Jumlah Dokumen Operasional Pelayanan Puskesmas	12 Dokumen	12 Dokumen		0,00	132.653.000,00			
1 02 02 2.02 0034	Operasional Pelayanan Fasilitas Kesehatan Lainnya	Aksesibilitas dan Layanan Kesehatan (UPTD, PUSKESMAS MENGGWI III)	100 %	100 %	Jumlah Dokumen Operasional Pelayanan Fasilitas Kesehatan Lainnya	-	12 Dokumen		0,00	9.380.000,00			
1 02 02 2.02 0036	Investigasi Awal Kejadian Tidak Diharapkan (Kejadian Iktus, Demam dan Pemborosan Obat Masal)	Aksesibilitas dan Layanan Kesehatan (UPTD, PUSKESMAS MENGGWI III)	100 %	100 %	Jumlah Laporan Hasil Investigasi Awal Kejadian Tidak Diharapkan (Kejadian Iktus, Demam dan Pemborosan Obat Masal)	-	5 Laporan		0,00	500.000,00			
1 02 02 2.02 0040	Pengelolaan pelayanan kesehatan orang dengan Tuberkulosis	Aksesibilitas dan Layanan Kesehatan (UPTD, PUSKESMAS MENGGWI III)	100 %	100 %	Jumlah orang dengan Tuberkulosis yang mendapatkan pelayanan kesehatan sesuai standar	23 Orang	23 Orang		3.000.000,00	0,00			
1 02 02 2.02 0040	Pengelolaan pelayanan kesehatan orang dengan Tuberkulosis	Aksesibilitas dan Layanan Kesehatan (UPTD, PUSKESMAS MENGGWI III)	100 %	100 %	Jumlah orang dengan Tuberkulosis yang mendapatkan pelayanan kesehatan sesuai standar	23 Orang	23 Orang		0,00	6.000.000,00			
1 02 02 2.02 0041	Pengelolaan pelayanan kesehatan orang dengan HIV (ODHIV)	Aksesibilitas dan Layanan Kesehatan (UPTD, PUSKESMAS MENGGWI III)	100 %	100 %	Jumlah orang dengan HIV yang mendapatkan pelayanan kesehatan sesuai standar	-	17 Orang		0,00	1.600.000,00			
1 02 02 2.02 0044	Pengelolaan Pelayanan Kesehatan Reproduksi	Aksesibilitas dan Layanan Kesehatan (UPTD, PUSKESMAS MENGGWI III)	100 %	100 %	Jumlah dokumen hasil pengelolan pelayanan kesehatan reproduksi	-	12 Dokumen		0,00	16.000.000,00			
1 02 02 2.02 0046	Pengelolaan upaya kesehatan Ibu dan Anak	Aksesibilitas dan Layanan Kesehatan (UPTD, PUSKESMAS MENGGWI III)	100 %	100 %	Jumlah dokumen hasil pengelolaan upaya kesehatan ibu dan anak	12 Dokumen	12 Dokumen		12.150.000,00	0,00			

Kode	Program / Kegiatan	Sasaran Program				Sasaran Kegiatan				Lokasi Kegiatan		Pialan Anggaran Sementara (Rp.)		Keterangan
		Indikator Kinerja	Target		Output Kegiatan	Target		Outcome Kegiatan	Target		Sebelum	Setelah		
			Sebelum	Seesudah		Sebelum	Seesudah		Sebelum	Seesudah				
1 02 02 2.02 0046	Pengelolaan upaya kesehatan Ibu dan Anak	Aksesibilitas dan Layanan Kesehatan (UPTD, PUSKESMAS MENGWI III)	100 %	100 %	Jumlah dokumen hasil pengelolaan upaya kesehatan ibu dan anak	19 Dokumen	19 Dokumen			Kab. Badung, Mengwi, Simpdi	0,00	41.600.000,00		
1 02 02 2.03 0002	Peningkatan Sistem Informasi Kesehatan Secara Terintegrasi	-	-	-	Jumlah Dokumen Hasil Pengelolaan Sistem Informasi Kesehatan	-	1 Dokumen			Kab. Badung, Semua Kecamatan, Semua Kei/Desa	0,00	20.000,00		
<b>1.02.0.00.0.00.01.0000 Dinas Kesehatan</b>														
<b>1.02.0.00.0.00.01.1200 UPTD, Puskesmas Pelang I</b>														
1 02 01	<b>PROGRAM PENUNJANG URUSAN PEMERINTAHAN DAERAH KABUPATEN/KOTA</b>	Persentase Pemenuhan Urusan Pemerintah	100 %	100 %							780.000.000,00	1.071.219.108,00		
1 02 01 2.10	<b>Peningkatan Pelayanan BLUD</b>	Persentase Pemenuhan Urusan Pemerintah	100 %	100 %		100 %	100 %				780.000.000,00	1.071.219.108,00		
1 02 01 2.10 0001	Pelayanan dan Penunjang Pelayanan BLUD	Persentase Pemenuhan Urusan Pemerintah	100 %	100 %	Jumlah BLUD yang Mendapatkan Pelayanan dan Penunjang Pelayanan	1 Unit Kerja	1 Unit Kerja			Kab. Badung, Pelang, Semua Kei/Desa	0,00	1.071.219.108,00		
1 02 01 2.10 0001	Pelayanan dan Penunjang Pelayanan BLUD	Persentase Pemenuhan Urusan Pemerintah	100 %	100 %	Jumlah BLUD yang Mendapatkan Pelayanan dan Penunjang Pelayanan	1 Unit Kerja	1 Unit Kerja			Kab. Badung, Pelang, Semua Kei/Desa	0,00	1.071.219.108,00		
1 02 02	<b>PROGRAM PEMENUHAN UPAYA KESEHATAN PERORANGAN DAN UPAYA KESEHATAN MASYARAKAT</b>	Aksesibilitas dan Layanan Kesehatan ( UPTD, PUSKESMAS PETANG I )	100 %	100 %							221.915.300,00	601.060.000,00		
1 02 02 2.01	<b>Penyediaan Fasilitas Pelayanan dan Penunjang UKM dan UKP Kewenangan Daerah Kabupaten/Kota</b>	Aksesibilitas dan Layanan Kesehatan ( UPTD, PUSKESMAS PETANG I )	100 %	100 %		100 %	100 %				9.000.000,00	0,00		
1 02 02 2.01 0024	Pengelolaan Pelayanan Kesehatan Ibu Hamil Pendekatan Keluarga	Aksesibilitas dan Layanan Kesehatan ( UPTD, PUSKESMAS PETANG I )	100 %	100 %	Jumlah Keluarga yang Sudah Dikunjungi dan Keselamatannya oleh Tenaga Kesehatan Puskesmas	213 Keluarga	213 Keluarga			Kab. Badung, Pelang, Semua Kei/Desa	9.000.000,00	0,00		
1 02 02 2.02	<b>Penyediaan Layanan Kesehatan ( UPTD, PUSKESMAS PETANG I )</b>	Aksesibilitas dan Layanan Kesehatan ( UPTD, PUSKESMAS PETANG I )	100 %	100 %		100 %	100 %				212.915.300,00	601.010.000,00		
1 02 02 2.02 0001	Pengelolaan Pelayanan Kesehatan Ibu Hamil	Aksesibilitas dan Layanan Kesehatan ( UPTD, PUSKESMAS PETANG I )	100 %	100 %	Jumlah Ibu Hamil yang Mendapatkan Pelayanan Kesehatan Sesuai Standar	286 Orang	286 Orang			Kab. Badung, Pelang, Semua Kei/Desa	0,00	5.000.000,00		
1 02 02 2.02 0001	Pengelolaan Pelayanan Kesehatan Ibu Hamil	Aksesibilitas dan Layanan Kesehatan ( UPTD, PUSKESMAS PETANG I )	100 %	100 %	Jumlah Ibu Hamil yang Mendapatkan Pelayanan Kesehatan Sesuai Standar	286 Orang	286 Orang			Kab. Badung, Pelang, Semua Kei/Desa	22.527.200,00	0,00		
1 02 02 2.02 0002	Pengelolaan Pelayanan Kesehatan Ibu Bersalin	Aksesibilitas dan Layanan Kesehatan ( UPTD, PUSKESMAS PETANG I )	100 %	100 %	Jumlah Ibu Bersalin yang Mendapatkan Pelayanan Kesehatan Sesuai Standar	-	286 Orang			Kab. Badung, Pelang, Semua Kei/Desa	0,00	2.850.000,00		
1 02 02 2.02 0003	Pengelolaan Pelayanan Kesehatan Bayi Baru Lahir	Aksesibilitas dan Layanan Kesehatan ( UPTD, PUSKESMAS PETANG I )	100 %	100 %	Jumlah Bayi Baru Lahir yang Mendapatkan Pelayanan Kesehatan Sesuai Standar	288 Orang	288 Orang			Kab. Badung, Pelang, Semua Kei/Desa	12.000.000,00	0,00		
1 02 02 2.02 0004	Pengelolaan Pelayanan Kesehatan Balita	Aksesibilitas dan Layanan Kesehatan ( UPTD, PUSKESMAS PETANG I )	100 %	100 %	Jumlah Balita yang Mendapatkan Pelayanan Kesehatan Sesuai Standar	2137 Orang	2137 Orang			Kab. Badung, Pelang, Semua Kei/Desa	18.800.000,00	0,00		
1 02 02 2.02 0005	Pengelolaan Pelayanan Kesehatan pada Usia Pendidikan Dasar	Aksesibilitas dan Layanan Kesehatan ( UPTD, PUSKESMAS PETANG I )	100 %	100 %	Jumlah Anak Usia Pendidikan Dasar yang Mendapatkan Pelayanan Kesehatan Sesuai Standar	2215 Orang	2215 Orang			Kab. Badung, Pelang, Semua Kei/Desa	13.200.000,00	0,00		

Kode	Program / Kegiatan	Sasaran Program				Sasaran Kegiatan				Lokasi Kegiatan	Pialon Anggaran Sementara (Rp.)		Keterangan
		Indikator Kinerja	Target		Output Kegiatan	Target		Outcome Kegiatan	Sebelum		Sesudah		
			Sebelum	Sesudah		Sebelum	Sesudah						
1 02 2.02 0005	Pengelolaan Pelayanan Kesehatan pada Usia Pendek dan Dasar	Aksesibilitas dan Layanan Kesehatan ( UPTD PUSKESMAS PETANG I ) undefined	100 undefined % undefined	100 undefined % undefined	Jumlah Anak Usia Pendek dan Dasar yang Mendapatkan Pelayanan Kesehatan Sesuai Standar	2215 Orang	2215 Orang		0,00	17.600.000,00			
1 02 2.02 0006	Pengelolaan Pelayanan Kesehatan pada Usia Produktif	Aksesibilitas dan Layanan Kesehatan ( UPTD PUSKESMAS PETANG I ) undefined	100 undefined % undefined	100 undefined % undefined	Jumlah Penduduk Usia Produktif yang Mendapatkan Pelayanan Kesehatan Sesuai Standar	16717 Orang	16717 Orang		3.500.000,00	0,00			
1 02 2.02 0007	Pengelolaan Pelayanan Kesehatan pada Usia Lanjut	Aksesibilitas dan Layanan Kesehatan ( UPTD PUSKESMAS PETANG I ) undefined	100 undefined % undefined	100 undefined % undefined	Jumlah Lansia yang Mendapatkan Pelayanan Kesehatan Sesuai Standar	3542 Orang	3542 Orang		1.000.000,00	0,00			
1 02 2.02 0010	Pengelolaan Pelayanan Kesehatan Orang dengan Gangguan Jiwa Berat	Aksesibilitas dan Layanan Kesehatan ( UPTD PUSKESMAS PETANG I ) undefined	100 undefined % undefined	100 undefined % undefined	Jumlah Orang yang Mendapatkan Pelayanan Kesehatan Orang dengan Gangguan Jiwa Berat Sesuai Standar	35 Orang	35 Orang		750.000,00	0,00			
1 02 2.02 0011	Pengelolaan Pelayanan Kesehatan Orang Terduga Tuberkulosis	Aksesibilitas dan Layanan Kesehatan ( UPTD PUSKESMAS PETANG I ) undefined	100 undefined % undefined	100 undefined % undefined	Jumlah Orang Terduga Menderita HIV yang Mendapatkan Pelayanan Sesuai Standar	14 Orang	14 Orang		0,00	7.600.000,00			
1 02 2.02 0011	Pengelolaan Pelayanan Kesehatan Orang Terduga Tuberkulosis	Aksesibilitas dan Layanan Kesehatan ( UPTD PUSKESMAS PETANG I ) undefined	100 undefined % undefined	100 undefined % undefined	Jumlah Orang Terduga Menderita HIV yang Mendapatkan Pelayanan Sesuai Standar	14 Orang	14 Orang		2.500.000,00	0,00			
1 02 2.02 0012	Pengelolaan Pelayanan Kesehatan dengan Risiko Tinggi HIV	Aksesibilitas dan Layanan Kesehatan ( UPTD PUSKESMAS PETANG I ) undefined	100 undefined % undefined	100 undefined % undefined	Jumlah Orang yang Mendapatkan Pelayanan Sesuai Standar	-	371 Orang		0,00	1.250.000,00			
1 02 2.02 0015	Pengelolaan Pelayanan Kesehatan Gizi Masyarakat	Aksesibilitas dan Layanan Kesehatan ( UPTD PUSKESMAS PETANG I ) undefined	100 undefined % undefined	100 undefined % undefined	Jumlah Dokumen Hasil Pengelolaan Pelayanan Kesehatan Gizi Masyarakat	12 Dokumen	12 Dokumen		1.800.000,00	0,00			
1 02 2.02 0015	Pengelolaan Pelayanan Kesehatan Gizi Masyarakat	Aksesibilitas dan Layanan Kesehatan ( UPTD PUSKESMAS PETANG I ) undefined	100 undefined % undefined	100 undefined % undefined	Jumlah Dokumen Hasil Pengelolaan Pelayanan Kesehatan Gizi Masyarakat	12 Dokumen	12 Dokumen		0,00	171.782.000,00			
1 02 2.02 0016	Pengelolaan Pelayanan Kesehatan Kerja dan Olahraga	Aksesibilitas dan Layanan Kesehatan ( UPTD PUSKESMAS PETANG I ) undefined	100 undefined % undefined	100 undefined % undefined	Jumlah Dokumen Hasil Pengelolaan Pelayanan Kesehatan Kerja dan Olahraga	12 Dokumen	12 Dokumen		3.400.000,00	0,00			
1 02 2.02 0017	Pengelolaan Pelayanan Kesehatan Lingkungan	Aksesibilitas dan Layanan Kesehatan ( UPTD PUSKESMAS PETANG I ) undefined	100 undefined % undefined	100 undefined % undefined	Jumlah Dokumen Hasil Pengelolaan Pelayanan Kesehatan Lingkungan	12 Dokumen	12 Dokumen		24.000.000,00	0,00			
1 02 2.02 0017	Pengelolaan Pelayanan Kesehatan Lingkungan	Aksesibilitas dan Layanan Kesehatan ( UPTD PUSKESMAS PETANG I ) undefined	100 undefined % undefined	100 undefined % undefined	Jumlah Dokumen Hasil Pengelolaan Pelayanan Kesehatan Lingkungan	12 Dokumen	12 Dokumen		0,00	30.000.000,00			
1 02 2.02 0018	Pengelolaan Pelayanan Promosi Kesehatan	Aksesibilitas dan Layanan Kesehatan ( UPTD PUSKESMAS PETANG I ) undefined	100 undefined % undefined	100 undefined % undefined	Jumlah Dokumen Hasil Pengelolaan Pelayanan Promosi Kesehatan	12 Dokumen	12 Dokumen		31.200.000,00	0,00			
1 02 2.02 0020	Pengelolaan Surveilans Kesehatan	Aksesibilitas dan Layanan Kesehatan ( UPTD PUSKESMAS PETANG I ) undefined	100 undefined % undefined	100 undefined % undefined	Jumlah Dokumen Hasil Pengelolaan Surveilans Kesehatan	-	12 Dokumen		0,00	9.950.000,00			
1 02 2.02 0022	Pengelolaan Pelayanan Kesehatan Jiwa dan NAPZA	Aksesibilitas dan Layanan Kesehatan ( UPTD PUSKESMAS PETANG I ) undefined	100 undefined % undefined	100 undefined % undefined	Jumlah Penyahguna yang Mendapatkan Pelayanan Kesehatan	77 Orang	77 Orang		450.000,00	0,00			
1 02 2.02 0025	Pelayanan Kesehatan Penyakit Menular dan Tidak Menular	Aksesibilitas dan Layanan Kesehatan ( UPTD PUSKESMAS PETANG I ) undefined	100 undefined % undefined	100 undefined % undefined	Jumlah Dokumen Hasil Pelayanan Kesehatan Penyakit Menular dan Tidak Menular	12 Dokumen	12 Dokumen		20.700.000,00	0,00			
1 02 2.02 0025	Pelayanan Kesehatan Penyakit Menular dan Tidak Menular	Aksesibilitas dan Layanan Kesehatan ( UPTD PUSKESMAS PETANG I ) undefined	100 undefined % undefined	100 undefined % undefined	Jumlah Dokumen Hasil Pelayanan Kesehatan Penyakit Menular dan Tidak Menular	12 Dokumen	12 Dokumen		0,00	92.450.000,00			



Kode	Program / Kegiatan	Sasaran Program				Sasaran Kegiatan				Lokasi Kegiatan		Pialon Anggaran Sementara (Rp.)		Keterangan
		Indikator Kinerja	Target		Output Kegiatan	Target		Outcome Kegiatan	Target		Sebelum	Setelah		
			Sebelum	Seudah		Sebelum	Seudah		Sebelum	Seudah				
1 02 02 2.02 0027	Deteksi Dini Penyalahgunaan NAPZA di Fasyankes dan Sekolah	Aksesibilitas dan Layanan Kesehatan ( UPTD PUSKESMAS PETANG I ) undefined	100 undefined % undefined	100 undefined % undefined	Jumlah Orang yang Menerima Layanan Deteksi Dini Penyalahgunaan NAPZA dan Pelayanan Kesehatan (F asyankes) dan Sekolah	150 Orang	150 Orang			Kab. Badung, Petang, Semua Kel/Desa	450.000,00	0,00		
1 02 02 2.02 0033	Operasional Pelayanan Puskesmas	Aksesibilitas dan Layanan Kesehatan ( UPTD PUSKESMAS PETANG I ) undefined	100 undefined % undefined	100 undefined % undefined	Jumlah Dokumen Operasional Pelayanan Puskesmas	12 Dokumen	12 Dokumen			Kab. Badung, Petang, Semua Kel/Desa	55.888.100,00	0,00		
1 02 02 2.02 0033	Operasional Pelayanan Puskesmas	Aksesibilitas dan Layanan Kesehatan ( UPTD PUSKESMAS PETANG I ) undefined	100 undefined % undefined	100 undefined % undefined	Jumlah Dokumen Operasional Pelayanan Puskesmas	12 Dokumen	12 Dokumen			Kab. Badung, Petang, Semua Kel/Desa	0,00	132.478.000,00		
1 02 02 2.02 0040	Pengelolaan pelayanan Tuberkulosis	Aksesibilitas dan Layanan Kesehatan ( UPTD PUSKESMAS PETANG I ) undefined	100 undefined % undefined	100 undefined % undefined	Jumlah orang dengan Tuberkulosis yang mendapatkan pelayanan kesehatan sesuai standar	5 Orang	5 Orang			Kab. Badung, Petang, Semua Kel/Desa	0,00	6.000.000,00		
1 02 02 2.02 0040	Pengelolaan pelayanan Tuberkulosis	Aksesibilitas dan Layanan Kesehatan ( UPTD PUSKESMAS PETANG I ) undefined	100 undefined % undefined	100 undefined % undefined	Jumlah orang dengan Tuberkulosis yang mendapatkan pelayanan kesehatan sesuai standar	5 Orang	5 Orang			Kab. Badung, Petang, Semua Kel/Desa	750.000,00	0,00		
1 02 02 2.02 0044	Pengelolaan Pelayanan Kesehatan Reproduksi	Aksesibilitas dan Layanan Kesehatan ( UPTD PUSKESMAS PETANG I ) undefined	100 undefined % undefined	100 undefined % undefined	Jumlah dokumen hasil pengelolaan pelayanan kesehatan reproduksi	-	12 Dokumen			Kab. Badung, Petang, Semua Kel/Desa	0,00	44.550.000,00		
1 02 02 2.02 0046	Pengelolaan upaya kesehatan Ibu dan Anak	Aksesibilitas dan Layanan Kesehatan ( UPTD PUSKESMAS PETANG I ) undefined	100 undefined % undefined	100 undefined % undefined	Jumlah dokumen hasil pengelolaan upaya kesehatan ibu dan anak	-	12 Dokumen			Kab. Badung, Petang, Semua Kel/Desa	0,00	79.500.000,00		
1 02 02 2.03	Penyelenggaraan Sistem Informasi Kesehatan Secara Terintegrasi	-	-	-		-	-				0,00	50.000,00		
1 02 02 2.03 0002	Pengelolaan Sistem Informasi Kesehatan	-	-	-		-	1 Dokumen			Kab. Badung, Petang, Semua Kel/Desa	0,00	50.000,00		
1 02 05	PROGRAM PEMBERDAYAAN KESEHATAN	-	-	-		-	-				0,00	12.200.000,00		
1 02 05 2.03	Pengembangan dan Pelaksanaan Upaya Kesehatan Berbasis Daya Masyarakat di Kecamatan Dairan KabupatenKota	-	-	-		-	-				0,00	12.200.000,00		
1 02 05 2.03 0001	Bimbingan Teknis dan Supervisi Pengembangan dan Pelaksanaan Upaya Kesehatan Berbasis Daya Masyarakat (UKBM)	-	-	-		-	12 Dokumen			Kab. Badung, Petang, Semua Kel/Desa	0,00	12.200.000,00		
1.02.0.00.0.00.01.0000	Dinas Kesehatan													
1.02.0.00.0.00.01.1900	UPTD. Puskesmas Petang II													
1 02 01	PROGRAM PENUNJANG URUSAN PEMERINTAHAN DAERAH KABUPATENKOTA	Persentase pemenuhan urusan pemerintahan	100 %	100 %							760.240.000,00	966.000.000,00		
1 02 01 2.10	Peningkatan Pelayanan BLUD	Persentase pemenuhan urusan pemerintahan	100 %	100 %		100 %	100 %				760.240.000,00	966.000.000,00		
1 02 01 2.10 0001	Pelayanan dan Penunjang Pelayanan BLUD	Persentase pemenuhan urusan pemerintahan	100 %	100 %	Jumlah BLUD yang Menyediakan Pelayanan dan Penunjang Pelayanan	12 Unit Kerja	12 Unit Kerja			Kab. Badung, Petang, Pelaga	0,00	966.000.000,00		
1 02 01 2.10 0001	Pelayanan dan Penunjang Pelayanan BLUD	Persentase pemenuhan urusan pemerintahan	100 %	100 %	Jumlah BLUD yang Menyediakan Pelayanan dan Penunjang Pelayanan	12 Unit Kerja	12 Unit Kerja			Kab. Badung, Petang, Pelaga	760.240.000,00	0,00		
1 02 02	PROGRAM PEMENUHAN UPAYA KESEHATAN PERORANG DAN UPAYA KESEHATAN MASYARAKAT	Aksesibilitas dan Layanan Kesehatan ( UPTD PUSKESMAS PETANG II )	100 %	100 %							236.941.899,00	544.462.000,00		

Kode	Program / Kegiatan	Sasaran Program				Sasaran Kegiatan				Lokasi Kegiatan		Pialon Anggaran Sementara (Rp.)		Keterangan
		Indikator Kinerja	Target		Output Kegiatan	Target		Outcome Kegiatan	Target		Sebelum	Setelah		
			Sebelum	Setelah		Sebelum	Setelah		Sebelum	Setelah				
1 02	Penyediaan Layanan Kesehatan untuk UKM dan UKP Rujukan Tingkat Daerah KabupatenKota	Aksesibilitas dan Layanan Kesehatan (UPTD, PUSKESMAS PETANG II)	100 %	100 %	Jumlah Ibu Hamil yang Mendapatkan Pelayanan Kesehatan Sesuai Standar	100 %	100 %	42 Orang	42 Orang	Kab. Badung, Semua Kecamatan, Semua Keli/Desa	236.941.899,00	544.410.000,00	0,00	
1 02	Pengelolaan Pelayanan Kesehatan Ibu Hamil	Aksesibilitas dan Layanan Kesehatan (UPTD, PUSKESMAS PETANG II)	100 %	100 %	Jumlah Ibu Bersalin yang Mendapatkan Pelayanan Kesehatan Sesuai Standar	100 %	100 %	-	216 Orang	Kab. Badung, Petang, Pelaga	0,00	3.500.000,00	0,00	
1 02	Pengelolaan Pelayanan Kesehatan Balita	Aksesibilitas dan Layanan Kesehatan (UPTD, PUSKESMAS PETANG II)	100 %	100 %	Jumlah Balita yang Mendapatkan Pelayanan Kesehatan Sesuai Standar	100 %	100 %	40 Orang	40 Orang	Kab. Badung, Petang, Pelaga	2.000.000,00	2.000.000,00	0,00	
1 02	Pengelolaan Pelayanan Kesehatan pada Usia Pendidikan Dasar	Aksesibilitas dan Layanan Kesehatan (UPTD, PUSKESMAS PETANG II)	100 %	100 %	Jumlah Anak Usia Pendidikan Dasar yang Mendapatkan Pelayanan Kesehatan Sesuai Standar	100 %	100 %	282 Orang	1357 Orang	Kab. Badung, Semua Kecamatan, Semua Keli/Desa	0,00	11.600.000,00	0,00	
1 02	Pengelolaan Pelayanan Kesehatan pada Usia Pendidikan Dasar	Aksesibilitas dan Layanan Kesehatan (UPTD, PUSKESMAS PETANG II)	100 %	100 %	Jumlah Anak Usia Pendidikan Dasar yang Mendapatkan Pelayanan Kesehatan Sesuai Standar	100 %	100 %	282 Orang	1357 Orang	Kab. Badung, Semua Kecamatan, Semua Keli/Desa	14.100.000,00	14.100.000,00	0,00	
1 02	Pengelolaan Pelayanan Kesehatan pada Usia Lanjut	Aksesibilitas dan Layanan Kesehatan (UPTD, PUSKESMAS PETANG II)	100 %	100 %	Jumlah Penduduk Usia lanjut yang Mendapatkan Pelayanan Kesehatan Sesuai Standar	100 %	100 %	576 Orang	576 Orang	Kab. Badung, Petang, Pelaga	28.800.000,00	28.800.000,00	0,00	
1 02	Pengelolaan Pelayanan Kesehatan yang dengan Gangguan Jwa Berat	Aksesibilitas dan Layanan Kesehatan (UPTD, PUSKESMAS PETANG II)	100 %	100 %	Jumlah Orang yang Mendapatkan Pelayanan Kesehatan yang dengan Gangguan Jwa Berat Sesuai Standar	100 %	100 %	48 Orang	48 Orang	Kab. Badung, Petang, Pelaga	2.400.000,00	2.400.000,00	0,00	
1 02	Pengelolaan Pelayanan Kesehatan Orang Terduga Tuberkulosis	Aksesibilitas dan Layanan Kesehatan (UPTD, PUSKESMAS PETANG II)	100 %	100 %	Jumlah Orang Terduga Menderita Tuberkulosis yang Mendapatkan Pelayanan Kesehatan Sesuai Standar	100 %	100 %	-	40 Orang	Kab. Badung, Petang, Pelaga	0,00	5.550.000,00	0,00	
1 02	Pengelolaan Pelayanan Kesehatan Orang Terduga Tuberkulosis	Aksesibilitas dan Layanan Kesehatan (UPTD, PUSKESMAS PETANG II)	100 %	100 %	Jumlah Orang Terduga Menderita HIV yang Mendapatkan Pelayanan Kesehatan Sesuai Standar	100 %	100 %	270 Orang	46 Orang	Kab. Badung, Semua Kecamatan, Semua Keli/Desa	900.000,00	900.000,00	0,00	
1 02	Pengelolaan Pelayanan Kesehatan yang dengan Risiko Tinggi/ke HIV	Aksesibilitas dan Layanan Kesehatan (UPTD, PUSKESMAS PETANG II)	100 %	100 %	Jumlah Orang Terduga Menderita HIV yang Mendapatkan Pelayanan Kesehatan Sesuai Standar	100 %	100 %	42 Orang	280 Orang	Kab. Badung, Semua Kecamatan, Semua Keli/Desa	0,00	2.000.000,00	0,00	
1 02	Pengelolaan Pelayanan Kesehatan Orang dengan Risiko Tinggi/ke HIV	Aksesibilitas dan Layanan Kesehatan (UPTD, PUSKESMAS PETANG II)	100 %	100 %	Jumlah Orang Terduga Menderita HIV yang Mendapatkan Pelayanan Kesehatan Sesuai Standar	100 %	100 %	42 Orang	280 Orang	Kab. Badung, Semua Kecamatan, Semua Keli/Desa	1.000.000,00	1.000.000,00	0,00	
1 02	Pengelolaan Pelayanan Kesehatan Gizi Masyarakat	Aksesibilitas dan Layanan Kesehatan (UPTD, PUSKESMAS PETANG II)	100 %	100 %	Jumlah Dokumen Hasil Pengelolan Pelayanan Kesehatan Gizi Masyarakat	100 %	100 %	-	12 Dokumen	Kab. Badung, Petang, Pelaga	0,00	152.856.000,00	0,00	
1 02	Pengelolaan Pelayanan Kesehatan Gizi Masyarakat	Aksesibilitas dan Layanan Kesehatan (UPTD, PUSKESMAS PETANG II)	100 %	100 %	Jumlah Dokumen Hasil Pengelolan Pelayanan Kesehatan Gizi Masyarakat	100 %	100 %	22 Dokumen	12 Dokumen	Kab. Badung, Semua Kecamatan, Semua Keli/Desa	12.200.000,00	12.200.000,00	0,00	
1 02	Pengelolaan Pelayanan Kesehatan Kerja dan Olahraga	Aksesibilitas dan Layanan Kesehatan (UPTD, PUSKESMAS PETANG II)	100 %	100 %	Jumlah Dokumen Hasil Pengelolan Pelayanan Kesehatan Kerja dan Olahraga	100 %	100 %	24 Dokumen	24 Dokumen	Kab. Badung, Petang, Pelaga	14.850.000,00	14.850.000,00	0,00	
1 02	Pengelolaan Pelayanan Kesehatan Lingkungan	Aksesibilitas dan Layanan Kesehatan (UPTD, PUSKESMAS PETANG II)	100 %	100 %	Jumlah Dokumen Hasil Pengelolan Pelayanan Kesehatan Lingkungan	100 %	100 %	-	12 Dokumen	Kab. Badung, Petang, Pelaga	0,00	6.400.000,00	0,00	
1 02	Pengelolaan Pelayanan Kesehatan Lingkungan	Aksesibilitas dan Layanan Kesehatan (UPTD, PUSKESMAS PETANG II)	100 %	100 %	Jumlah Dokumen Hasil Pengelolan Pelayanan Kesehatan Lingkungan	100 %	100 %	12 Dokumen	12 Dokumen	Kab. Badung, Semua Kecamatan, Semua Keli/Desa	27.000.000,00	27.000.000,00	0,00	
1 02	Pengelolaan Pelayanan Promosi Kesehatan	Aksesibilitas dan Layanan Kesehatan (UPTD, PUSKESMAS PETANG II)	100 %	100 %	Jumlah Dokumen Hasil Promosi Kesehatan	100 %	100 %	9 Dokumen	9 Dokumen	Kab. Badung, Petang, Pelaga	7.650.000,00	7.650.000,00	0,00	
1 02	Pengelolaan Surveilans Kesehatan	Aksesibilitas dan Layanan Kesehatan (UPTD, PUSKESMAS PETANG II)	100 %	100 %	Jumlah Dokumen Hasil Promosi Surveilans Kesehatan	100 %	100 %	-	12 Dokumen	Kab. Badung, Petang, Pelaga	0,00	6.350.000,00	0,00	

Kode	Program / Kegiatan	Sasaran Program				Sasaran Kegiatan				Lokasi Kegiatan		Piakon Anggaran Sementara (Rp.)		Keterangan
		Indikator Kinerja	Target		Output Kegiatan	Target		Outcome Kegiatan	Sebelum	Sesudah	Sebelum	Sesudah		
			Sebelum	Sesudah		Sebelum	Sesudah							
1 02 2.02 0020	Pengelolaan Surveilans Kesehatan (UPTD, PUSKESMAS PETANG II)	Aksesibilitas dan Layanan Kesehatan (UPTD, PUSKESMAS PETANG II)	100 %	100 %	Jumlah Dokumen Hasil Pengelolaan Surveilans Kesehatan	3 Dokumen	12 Dokumen			Kab. Badung, Semua Kecamatan, Semua KeI/Desa	600.000,00	0,00		
1 02 2.02 0022	Pengelolaan Pelayanan Kesehatan Jiwa dan NAPZA	Aksesibilitas dan Layanan Kesehatan (UPTD, PUSKESMAS PETANG II)	100 %	100 %	Jumlah Penyalahgunaan NAPZA yang Merusakkan Pelayanan Kesehatan	248 Orang	248 Orang			Kab. Badung, Petang, Pelaga	450.000,00	0,00		
1 02 2.02 0025	Pelayanan Kesehatan Penyakit Menular dan Tidak Menular	Aksesibilitas dan Layanan Kesehatan (UPTD, PUSKESMAS PETANG II)	100 %	100 %	Jumlah Dokumen Hasil Pelayanan Kesehatan Penyakit Menular dan Tidak Menular	-	12 Dokumen			Kab. Badung, Petang, Pelaga	0,00	99.950.000,00		
1 02 2.02 0025	Pelayanan Kesehatan Penyakit Menular dan Tidak Menular	Aksesibilitas dan Layanan Kesehatan (UPTD, PUSKESMAS PETANG II)	100 %	100 %	Jumlah Dokumen Hasil Pelayanan Kesehatan Penyakit Menular dan Tidak Menular	50 Dokumen	12 Dokumen			Kab. Badung, Petang, Pelaga	35.050.000,00	0,00		
1 02 2.02 0033	Operasional Pelayanan Puskesmas	Aksesibilitas dan Layanan Kesehatan (UPTD, PUSKESMAS PETANG II)	100 %	100 %	Jumlah Dokumen Operasional Pelayanan Puskesmas	28 Dokumen	12 Dokumen			Kab. Badung, Semua Kecamatan, Semua KeI/Desa	55.591.899,00	0,00		
1 02 2.02 0033	Operasional Pelayanan Puskesmas	Aksesibilitas dan Layanan Kesehatan (UPTD, PUSKESMAS PETANG II)	100 %	100 %	Jumlah Dokumen Operasional Pelayanan Puskesmas	-	12 Dokumen			Kab. Badung, Petang, Pelaga	0,00	117.604.000,00		
1 02 2.02 0036	Investigasi Awal Kejadian Tidak Diharapkan (Kejadian Ikutan Pasca Imunisasi dan Pemberian Obat Massal)	Aksesibilitas dan Layanan Kesehatan (UPTD, PUSKESMAS PETANG II)	100 %	100 %	Jumlah Laporan Hasil Investigasi Awal Kejadian Tidak Diharapkan (Kejadian Ikutan Pasca Imunisasi dan Pemberian Obat Massal)	1 Laporan	12 Laporan			Kab. Badung, Semua Kecamatan, Semua KeI/Desa	200.000,00	0,00		
1 02 2.02 0036	Investigasi Awal Kejadian Tidak Diharapkan (Kejadian Ikutan Pasca Imunisasi dan Pemberian Obat Massal)	Aksesibilitas dan Layanan Kesehatan (UPTD, PUSKESMAS PETANG II)	100 %	100 %	Jumlah Laporan Hasil Investigasi Awal Kejadian Tidak Diharapkan (Kejadian Ikutan Pasca Imunisasi dan Pemberian Obat Massal)	1 Laporan	12 Laporan			Kab. Badung, Semua Kecamatan, Semua KeI/Desa	0,00	400.000,00		
1 02 2.02 0040	Pengelolaan pelayanan kesehatan orang dengan Tuberkulosis	Aksesibilitas dan Layanan Kesehatan (UPTD, PUSKESMAS PETANG II)	100 %	100 %	Jumlah orang dengan Tuberkulosis yang mendapatkan pelayanan kesehatan sesuai standar	5 Orang	46 Orang			Kab. Badung, Semua Kecamatan, Semua KeI/Desa	800.000,00	0,00		
1 02 2.02 0040	Pengelolaan pelayanan kesehatan orang dengan Tuberkulosis	Aksesibilitas dan Layanan Kesehatan (UPTD, PUSKESMAS PETANG II)	100 %	100 %	Jumlah orang dengan Tuberkulosis yang mendapatkan pelayanan kesehatan sesuai standar	-	8 Orang			Kab. Badung, Petang, Pelaga	0,00	14.400.000,00		
1 02 2.02 0041	Pengelolaan pelayanan kesehatan orang dengan HIV (ODHIV)	Aksesibilitas dan Layanan Kesehatan (UPTD, PUSKESMAS PETANG II)	100 %	100 %	Jumlah orang dengan HIV (ODHIV) yang mendapatkan pelayanan kesehatan sesuai standar	-	5 Orang			Kab. Badung, Petang, Pelaga	0,00	6.000.000,00		
1 02 2.02 0046	Pengelolaan upaya kesehatan ibu dan Anak	Aksesibilitas dan Layanan Kesehatan (UPTD, PUSKESMAS PETANG II)	100 %	100 %	Jumlah dokumen hasil pengelolaan upaya kesehatan ibu dan anak	-	12 Dokumen			Kab. Badung, Petang, Pelaga	0,00	117.800.000,00		
1 02 2.03	Penyelenggaraan Sistem Informasi Kesehatan Secara Terintegrasi	-	-	-	-	-	-				0,00	52.000,00		
1 02 2.03 0002	Pengelolaan Sistem Informasi Kesehatan	-	-	-	-	-	-			Kab. Badung, Petang, Pelaga	0,00	52.000,00		
<b>1.02.0.00.0.00.01.0000 Dinas Kesehatan</b>														
<b>1.02.0.00.0.00.01.1400 UPTD, Puskesmas Kuta Utara</b>														
1 02 01	PROGRAM PENUNJANG URUSAN PEMERINTAHAN DAERAH KABUPATENKOTA	-	-	-	-	-	-				1.705.490.089,00	2.415.276.530,00		
1 02 01 2.10	Peningkatan Pelayanan BLUD	-	-	-	-	100 %	100 %				1.705.490.089,00	2.415.276.530,00		
1 02 01 2.10 0001	Pelayanan dan Penunjang Pelayanan BLUD	-	-	-	-	1 Unit Kerja	1 Unit Kerja			Semua Kota/Kab, Semua Kecamatan, Semua KeI/Desa, Kab. Badung, Kuta Utara, Semua KeI/Desa	0,00	2.415.276.530,00		
1 02 01 2.10 0001	Pelayanan dan Penunjang Pelayanan BLUD	-	-	-	-	1 Unit Kerja	1 Unit Kerja			Semua Kota/Kab, Semua Kecamatan, Semua KeI/Desa, Kab. Badung, Kuta Utara, Semua KeI/Desa	1.705.490.089,00	0,00		

Kode	Program / Kegiatan	Sasaran Program				Sasaran Kegiatan				Lokasi Kegiatan	Piakon Anggaran Sementara (Rp.)		Keterangan
		Indikator Kinerja	Target		Output Kegiatan	Target		Outcome Kegiatan	Target		Sebelum	Sesudah	
			Sebelum	Sesudah		Sebelum	Sesudah						
1 02	PROGRAM PEMENUHAN UPAYA KESEHATAN PERORANGAN DAN UPAYA KESEHATAN MASYARAKAT	-	-	-	-	-	-	-	-	692.023.000,00	823.710.000,00		
1 02	Penyediaan Layanan Kesehatan untuk UKM dan UKP Rujukan Tingkat Daerah Kabupaten/Kota	-	-	-	100 %	100 %				692.023.000,00	823.613.000,00		
1 02	Pengelolaan Pelayanan Kesehatan Ibu Hamil	-	-	Jumlah Ibu Hamil yang Mendapatkan Pelayanan Kesehatan Sesuai Standar	500 Orang	500 Orang				68.250.000,00	0,00	0,00	
1 02	Pengelolaan Pelayanan Kesehatan Ibu Hamil	-	-	Jumlah Ibu Hamil yang Mendapatkan Pelayanan Kesehatan Sesuai Standar	500 Orang	500 Orang				0,00	8.400.000,00		
1 02	Pengelolaan Pelayanan Kesehatan Ibu Bersalin	-	-	Jumlah Ibu Bersalin yang Mendapatkan Pelayanan Kesehatan Sesuai Standar	-	2047 Orang				0,00	6.500.000,00		
1 02	Pengelolaan Pelayanan Kesehatan Balita	-	-	Jumlah Balita yang Mendapatkan Pelayanan Kesehatan Sesuai Standar	300 Orang	300 Orang				38.100.000,00	0,00	0,00	
1 02	Pengelolaan Pelayanan Kesehatan pada Usia Pendidikan Dasar	-	-	Jumlah Anak Usia Pendidikan Dasar yang Mendapatkan Pelayanan Kesehatan Sesuai Standar	2000 Orang	2000 Orang				51.650.000,00	0,00	0,00	
1 02	Pengelolaan Pelayanan Kesehatan pada Usia Pendidikan Dasar	-	-	Jumlah Anak Usia Pendidikan Dasar yang Mendapatkan Pelayanan Kesehatan Sesuai Standar	2000 Orang	2000 Orang				0,00	60.800.000,00		
1 02	Pengelolaan Pelayanan Kesehatan pada Usia Produktif	-	-	Jumlah Penduduk Usia Produktif yang Mendapatkan Pelayanan Kesehatan Sesuai Standar	200 Orang	200 Orang				7.000.000,00	0,00	0,00	
1 02	Pengelolaan Pelayanan Kesehatan pada Usia Lanjut	-	-	Jumlah Penduduk Usia Lanjut yang Mendapatkan Pelayanan Kesehatan Sesuai Standar	800 Orang	800 Orang				102.000.000,00	0,00	0,00	
1 02	Pengelolaan Pelayanan Kesehatan Orang dengan Gangguan Jiwa Berat	-	-	Jumlah Orang yang Mendapatkan Pelayanan Kesehatan dengan Gangguan Jiwa Berat Sesuai Standar	80 Orang	80 Orang				11.000.000,00	0,00	0,00	
1 02	Pengelolaan Pelayanan Kesehatan Orang Terduga Tuberkulosis	-	-	Jumlah Orang Terduga Menderita Tuberkulosis yang Mendapatkan Pelayanan Sesuai Standar	72 Orang	25 Orang				0,00	2.500.000,00		
1 02	Pengelolaan Pelayanan Kesehatan Orang Terduga Tuberkulosis	-	-	Jumlah Orang Terduga Menderita Tuberkulosis yang Mendapatkan Pelayanan Sesuai Standar	72 Orang	25 Orang				8.250.000,00	0,00	0,00	
1 02	Pengelolaan Pelayanan Kesehatan Orang dengan Risiko Terinfeksi HIV	-	-	Jumlah Orang Terduga Menderita HIV yang Mendapatkan Pelayanan Sesuai Standar	100 Orang	100 Orang				4.500.000,00	0,00	0,00	
1 02	Pengelolaan Pelayanan Kesehatan Orang dengan Risiko Terinfeksi HIV	-	-	Jumlah Orang Terduga Menderita HIV yang Mendapatkan Pelayanan Sesuai Standar	100 Orang	100 Orang				0,00	9.000.000,00		
1 02	Pengelolaan Pelayanan Kesehatan Gizi Masyarakat	-	-	Jumlah Dokumen Hasil Pengelolaan Pelayanan Kesehatan Gizi Masyarakat	12 Dokumen	12 Dokumen				0,00	230.888.000,00		
1 02	Pengelolaan Pelayanan Kesehatan Gizi Masyarakat	-	-	Jumlah Dokumen Hasil Pengelolaan Pelayanan Kesehatan Gizi Masyarakat	12 Dokumen	12 Dokumen				119.050.000,00	0,00	0,00	
1 02	Pengelolaan Pelayanan Kesehatan Kerja dan Olahraga	-	-	Jumlah Dokumen Hasil Pengelolaan Pelayanan Kesehatan Kerja dan Olahraga	12 Dokumen	12 Dokumen				11.075.000,00	0,00	0,00	

Kode	Program / Kegiatan	Sasaran Program			Sasaran Kegiatan			Lokasi Kegiatan	Piakon Anggaran Sementara (Rp.)		Keterangan
		Indikator Kinerja	Target		Output Kegiatan	Outcome Kegiatan			Sebelum	Setelah	
			Sebelum	Seudah		Sebelum	Seudah				
1 02 2.02 0017	Pengelolaan Pelayanan Kesehatan Lingkungan	-	-	-	Jumlah Dokumen Hasil Pengelolaan Pelayanan Kesehatan Lingkungan	12 Dokumen	12 Dokumen	Kab. Badung, Kuta Utara, Semua Kei/Desa	18.000.000,00	0,00	
1 02 2.02 0017	Pengelolaan Pelayanan Kesehatan Lingkungan	-	-	-	Jumlah Dokumen Hasil Pengelolaan Pelayanan Kesehatan Lingkungan	12 Dokumen	12 Dokumen	Kab. Badung, Kuta Utara, Semua Kei/Desa	0,00	20.700.000,00	
1 02 2.02 0018	Pengelolaan Pelayanan Promosi Kesehatan	-	-	-	Jumlah Dokumen Hasil Pengelolaan Pelayanan Promosi Kesehatan	12 Dokumen	12 Dokumen	Kab. Badung, Kuta Utara, Semua Kei/Desa	14.000.000,00	0,00	
1 02 2.02 0020	Pengelolaan Surveilans Kesehatan	-	-	-	Jumlah Dokumen Hasil Pengelolaan Surveilans Kesehatan	12 Dokumen	12 Dokumen	Kab. Badung, Kuta Utara, Semua Kei/Desa	3.600.000,00	0,00	
1 02 2.02 0020	Pengelolaan Surveilans Kesehatan	-	-	-	Jumlah Dokumen Hasil Pengelolaan Surveilans Kesehatan	12 Dokumen	12 Dokumen	Kab. Badung, Kuta Utara, Semua Kei/Desa	0,00	15.800.000,00	
1 02 2.02 0022	Pengelolaan Pelayanan Kesehatan Jiwa dan NAPZA	-	-	-	Jumlah Penyalahguna NAPZA yang Mendapatkan Pelayanan Kesehatan	700 Orang	700 Orang	Kab. Badung, Kuta Utara, Semua Kei/Desa	2.200.000,00	0,00	
1 02 2.02 0025	Pelayanan Kesehatan Penyakit Menular dan Tidak Menular	-	-	-	Jumlah Dokumen Hasil Pelayanan Kesehatan Penyakit Menular dan Tidak Menular	12 Dokumen	12 Dokumen	Kab. Badung, Kuta Utara, Semua Kei/Desa	77.250.000,00	0,00	
1 02 2.02 0025	Pelayanan Kesehatan Penyakit Menular dan Tidak Menular	-	-	-	Jumlah Dokumen Hasil Pelayanan Kesehatan Penyakit Menular dan Tidak Menular	12 Dokumen	12 Dokumen	Kab. Badung, Kuta Utara, Semua Kei/Desa	0,00	164.750.000,00	
1 02 2.02 0033	Operasional Pelayanan Puskesmas	-	-	-	Jumlah Dokumen Operasional Pelayanan Puskesmas	12 Dokumen	12 Dokumen	Kab. Badung, Kuta Utara, Semua Kei/Desa	145.648.000,00	0,00	
1 02 2.02 0033	Operasional Pelayanan Puskesmas	-	-	-	Jumlah Dokumen Operasional Pelayanan Puskesmas	12 Dokumen	12 Dokumen	Kab. Badung, Kuta Utara, Semua Kei/Desa	0,00	178.975.000,00	
1 02 2.02 0034	Operasional Pelayanan Fasilitas Kesehatan Lainnya	-	-	-	Jumlah Dokumen Operasional Pelayanan Fasilitas Kesehatan Lainnya	-	12 Dokumen	Kab. Badung, Kuta Utara, Semua Kei/Desa	0,00	13.500.000,00	
1 02 2.02 0036	Investigasi Awal Kejadian Tidak Diharapkan (Kejadian Ikutan Pasca Imunisasi dan Pemberian Obat Massal)	-	-	-	Jumlah Laporan Hasil Investigasi Awal Kejadian Tidak Diharapkan (Kejadian Ikutan Pasca Imunisasi dan Pemberian Obat Massal)	12 Laporan	12 Laporan	Kab. Badung, Kuta Utara, Semua Kei/Desa	2.000.000,00	0,00	
1 02 2.02 0036	Investigasi Awal Kejadian Tidak Diharapkan (Kejadian Ikutan Pasca Imunisasi dan Pemberian Obat Massal)	-	-	-	Jumlah Laporan Hasil Investigasi Awal Kejadian Tidak Diharapkan (Kejadian Ikutan Pasca Imunisasi dan Pemberian Obat Massal)	12 Laporan	12 Laporan	Kab. Badung, Kuta Utara, Semua Kei/Desa	0,00	1.200.000,00	
1 02 2.02 0040	Pengelolaan pelayanan kesehatan orang dengan Tuberkulosis	-	-	-	Jumlah orang dengan Tuberkulosis yang mendapatkan pelayanan kesehatan sesuai standar	72 Orang	35 Orang	Kab. Badung, Kuta Utara, Semua Kei/Desa	8.250.000,00	0,00	
1 02 2.02 0040	Pengelolaan pelayanan kesehatan orang dengan Tuberkulosis	-	-	-	Jumlah orang dengan Tuberkulosis yang mendapatkan pelayanan kesehatan sesuai standar	72 Orang	35 Orang	Kab. Badung, Kuta Utara, Semua Kei/Desa	0,00	3.500.000,00	
1 02 2.02 0041	Pengelolaan pelayanan kesehatan orang dengan HIV (ODHIV)	-	-	-	Jumlah orang dengan HIV (ODHIV) yang mendapatkan pelayanan kesehatan sesuai standar	-	3 Orang	Kab. Badung, Semua Kecamatan, Semua Kei/Desa	0,00	300.000,00	
1 02 2.02 0044	Pengelolaan Pelayanan Kesehatan Reproduksi	-	-	-	Jumlah dokumen hasil pengelolaan pelayanan kesehatan reproduksi	-	12 Dokumen	Kab. Badung, Semua Kecamatan, Semua Kei/Desa	0,00	8.400.000,00	
1 02 2.02 0046	Pengelolaan upaya kesehatan Ibu dan Anak	-	-	-	Jumlah dokumen hasil pelayanan kesehatan ibu dan anak	-	12 Dokumen	Kab. Badung, Kuta Utara, Semua Kei/Desa	0,00	98.400.000,00	
1 02 2.03	Penyelenggaraan Sistem Informasi Kesehatan Secara Terintegrasi	-	-	-	-	-	-	-	0,00	97.000,00	

Kode	Program / Kegiatan	Sasaran Program				Sasaran Kegiatan				Lokasi Kegiatan		Pialon Anggaran Sementara (Rp.)		Keterangan
		Indikator Kinerja	Target		Output Kegiatan	Target		Outcome Kegiatan	Target		Sebelum	Setelah		
			Sebelum	Seesudah		Sebelum	Seesudah		Sebelum	Seesudah				
1 02 2.03 0002	Pengelolaan Sistem Informasi Kesehatan	-	-	-	-	Jumlah Dokumen Hasil Pengelolaan Sistem Informasi Kesehatan	12 Dokumen	-	12 Dokumen	Kab. Badung, Kota Utara, Semua Kel/Desa	0,00	97.000,00		
1 02 05	<b>PROGRAM PEMBERDAYAAN MASYARAKAT BIDANG KESEHATAN</b>	-	-	-	-						0,00	5.250.000,00		
1 02 05 2.03	Pengembangan dan Pelaksanaan Upaya Kesehatan Masyarakat (UKM) Tingkat Daerah Kabupaten/Kota	-	-	-	-						0,00	5.250.000,00		
1 02 05 2.03 0001	Bimbingan Teknis dan Supervisi Pengembangan dan Pelaksanaan Upaya Kesehatan Masyarakat (UKM) Tingkat Daerah Kabupaten/Kota	-	-	-	-	Jumlah Dokumen Hasil Simbangan Teknis dan Bimbingan Teknis Berasumber Daya Masyarakat (UKBM)	12 Dokumen	-	12 Dokumen	Kab. Badung, Kota Utara, Semua Kel/Desa	0,00	5.250.000,00		
<b>1.03.0.00.0.00.01.0000 Dinas Pekerjaan Umum dan Penataan Ruang</b>														
<b>1.03.0.00.0.00.01.0000 Dinas Pekerjaan Umum dan Penataan Ruang</b>														
1 03 01	<b>PROGRAM PENUNJANG URUSAN PEMERINTAHAN DAERAH KABUPATEN/KOTA</b>	100 %	100 %	100 %	100 %	Persentase terlajudnya dokumen perencanaan dan administrasi keuangan dengan baik dan lancar (Dinas PUPH)	100 %	100 %	100 %		36.194.846.414,00	51.009.329.928,00		
1 03 01 2.01	<b>Perencanaan, Penganggaran, dan Evaluasi Kinerja Perangkat Daerah</b>	100 %	100 %	100 %	100 %	Persentase terlajudnya dokumen perencanaan dan administrasi keuangan dengan baik dan lancar (Dinas PUPH)	100 %	100 %	100 %		188.706.177,00	188.706.177,00		
1 03 01 2.01 0001	Penyusunan Dokumen Perencanaan Perangkat Daerah	100 %	100 %	100 %	100 %	Persentase terlajudnya dokumen perencanaan dan administrasi keuangan dengan baik dan lancar (Dinas PUPH)	100 %	100 %	100 %	Kab. Badung, Mengwi, Sempidi	140.354.337,00	140.354.337,00		
1 03 01 2.01 0007	Evaluasi Kinerja Perangkat Daerah	100 %	100 %	100 %	100 %	Persentase terlajudnya dokumen perencanaan dan administrasi keuangan dengan baik dan lancar (Dinas PUPH)	100 %	100 %	100 %	Kab. Badung, Mengwi, Sempidi	48.351.840,00	48.351.840,00		
1 03 01 2.02	<b>Administrasi Keuangan Perangkat Daerah</b>	100 %	100 %	100 %	100 %	Persentase terlajudnya dokumen perencanaan dan administrasi keuangan dengan baik dan lancar (Dinas PUPH)	100 %	100 %	100 %		28.522.270.134,00	27.184.750.556,00		
1 03 01 2.02 0001	Penyediaan Gaji dan Tunjangan ASN	100 %	100 %	100 %	100 %	Persentase terlajudnya dokumen perencanaan dan administrasi keuangan dengan baik dan lancar (Dinas PUPH)	100 %	100 %	100 %	Kab. Badung, Mengwi, Sempidi	28.244.949.764,00	26.896.949.764,00		
1 03 01 2.02 0003	Pelaksanaan Penatausahaan dan Pengujian/Verifikasi Keuangan SKPD	100 %	100 %	100 %	100 %	Persentase terlajudnya dokumen perencanaan dan administrasi keuangan dengan baik dan lancar (Dinas PUPH)	100 %	100 %	100 %	Kab. Badung, Mengwi, Sempidi	96.640.381,00	107.120.803,00		
1 03 01 2.02 0004	Koordinasi dan Pelaksanaan Akuntansi SKPD	100 %	100 %	100 %	100 %	Persentase terlajudnya dokumen perencanaan dan administrasi keuangan dengan baik dan lancar (Dinas PUPH)	100 %	100 %	100 %	Kab. Badung, Mengwi, Sempidi	89.636.199,00	89.636.199,00		
1 03 01 2.02 0005	Koordinasi dan Penyusunan Laporan Keuangan Akhir Tahun SKPD	100 %	100 %	100 %	100 %	Persentase terlajudnya dokumen perencanaan dan administrasi keuangan dengan baik dan lancar (Dinas PUPH)	100 %	100 %	100 %	Kab. Badung, Mengwi, Sempidi	1.464.090,00	1.464.090,00		
1 03 01 2.02 0007	Koordinasi dan Penyusunan Laporan Keuangan Bulanan/ Triwulanan/ Semester SKPD	100 %	100 %	100 %	100 %	Persentase terlajudnya dokumen perencanaan dan administrasi keuangan dengan baik dan lancar (Dinas PUPH)	100 %	100 %	100 %	Kab. Badung, Mengwi, Sempidi	89.579.700,00	89.579.700,00		

Kode	Program / Kegiatan	Sasaran Program				Sasaran Kegiatan				Lokasi Kegiatan	Pialon Anggaran Sementara (Rp.)		Keterangan
		Indikator Kinerja	Target		Output Kegiatan	Target		Outcome Kegiatan	Sebelum		Sesudah		
			Sebelum	Sesudah		Sebelum	Sesudah						
1 03 01 2.03	Administrasi Barang Milik Daerah pada Perangkat Daerah	Persentase terlajudnya dokumen perencanaan dan administrasi keuangan dengan baik dan lancar (Dinas PUPP)	100 %	100 %		100 %	100 %		131.837.716,00	131.902.996,00			
1 03 01 2.03	Penatausahaan Barang Milik Daerah pada SKPD	Persentase terlajudnya administrasi keuangan dengan baik dan lancar (Dinas PUPP)	100 %	100 %	Jumlah Laporan Penatausahaan Barang Milik Daerah pada SKPD	12 Laporan	12 Laporan		131.837.716,00	131.902.996,00	Kab. Badung, Mengwi Sempidi		
1 03 01 2.06	Administrasi Umum Perangkat Daerah	Persentase terlajudnya dokumen perencanaan dan administrasi keuangan dengan baik dan lancar (Dinas PUPP)	100 %	100 %		100 %	100 %		679.304.808,00	684.847.938,00			
1 03 01 2.06	Penyediaan Instalasi Listrik/Penerangan Bangunan Kantor	Persentase terlajudnya dokumen perencanaan dan administrasi keuangan dengan baik dan lancar (Dinas PUPP)	100 %	100 %	Jumlah Paket Komponen Instalasi Listrik/Penerangan Bangunan Kantor yang Disediakan	1 Paket	1 Paket		47.933.574,00	47.933.574,00	Kab. Badung, Mengwi Sempidi		
1 03 01 2.06	Penyediaan Peralatan dan Perlengkapan Kantor	Persentase terlajudnya dokumen perencanaan dan administrasi keuangan dengan baik dan lancar (Dinas PUPP)	100 %	100 %	Jumlah Paket Peralatan dan Perlengkapan Kantor yang Disediakan	1 Paket	1 Paket		10.865.346,00	10.865.346,00	Kab. Badung, Mengwi Sempidi		
1 03 01 2.06	Penyediaan Bahan Logistik Kantor	Persentase terlajudnya dokumen perencanaan dan administrasi keuangan dengan baik dan lancar (Dinas PUPP)	100 %	100 %	Jumlah Paket Bahan Logistik Kantor yang Disediakan	1 Paket	1 Paket		496.055.505,00	496.055.505,00	Kab. Badung, Mengwi Sempidi		
1 03 01 2.06	Penyediaan Barang Cetak dan Penggandaan	Persentase terlajudnya dokumen perencanaan dan administrasi keuangan dengan baik dan lancar (Dinas PUPP)	100 %	100 %	Jumlah Paket Barang Cetak dan Penggandaan yang Disediakan	1 Paket	1 Paket		11.512.809,00	16.990.659,00	Kab. Badung, Mengwi Sempidi		
1 03 01 2.06	Penyediaan Bahan Bacaan dan Peraturan Perundang-undangan	Persentase terlajudnya dokumen perencanaan dan administrasi keuangan dengan baik dan lancar (Dinas PUPP)	100 %	100 %	Jumlah Dokumen Bahan Bacaan dan Peraturan Perundang-undangan yang Disediakan	12 Dokumen	12 Dokumen		56.700.576,00	56.700.576,00	Kab. Badung, Mengwi Sempidi		
1 03 01 2.06	Fasilitas Kunjungan Tamu	Persentase terlajudnya dokumen perencanaan dan administrasi keuangan dengan baik dan lancar (Dinas PUPP)	100 %	100 %	Jumlah Laporan Fasilitas Kunjungan Tamu	12 Laporan	12 Laporan		2.504.160,00	2.504.160,00	Kab. Badung, Mengwi Sempidi		
1 03 01 2.06	Penyelenggaraan Rapat Koordinasi dan Konsultasi SKPD	Persentase terlajudnya dokumen perencanaan dan administrasi keuangan dengan baik dan lancar (Dinas PUPP)	100 %	100 %	Jumlah Laporan Penyelenggaraan Rapat Koordinasi dan Konsultasi SKPD	12 Laporan	12 Laporan		0,00	0,00	Kab. Badung, Semua Kel/Desa, Semua Kel/Desa		
1 03 01 2.06	Dukungan Pelaksanaan Sistem Pemerintahan Berbasis Elektronik pada SKPD	Persentase terlajudnya dokumen perencanaan dan administrasi keuangan dengan baik dan lancar (Dinas PUPP)	100 %	100 %	Jumlah Dokumen Dukungan Pelaksanaan Sistem Pemerintahan Berbasis Elektronik pada SKPD	12 Dokumen	12 Dokumen		113.732.838,00	113.798.118,00	Kab. Badung, Mengwi Sempidi		
1 03 01 2.07	Pengadaan Barang Milik Daerah Pemungutan Urutan Pemertihan Daerah	Persentase terlajudnya dokumen perencanaan dan administrasi keuangan dengan baik dan lancar (Dinas PUPP)	100 %	100 %		-	-		395.477.398,00	16.246.370.400,00			
1 03 01 2.07	Pengadaan Kendaraan Dinas Operasional atau Lapangan	Persentase terlajudnya dokumen perencanaan dan administrasi keuangan dengan baik dan lancar (Dinas PUPP)	100 %	100 %	Jumlah Unit Kendaraan Dinas Operasional atau Lapangan yang Disediakan	22 Unit	22 Unit		356.486.206,00	15.940.259.376,00	Kab. Badung, Semua Kel/Desa, Semua Kel/Desa, Mengwi Sempidi		
1 03 01 2.07	Pengadaan Mebel	Persentase terlajudnya dokumen perencanaan dan administrasi keuangan dengan baik dan lancar (Dinas PUPP)	100 %	100 %	Jumlah Paket Mebel yang Disediakan	1 Unit	10 Unit		0,00	10.854.024,00	Kab. Badung, Mengwi Sempidi		

Kode	Program / Kegiatan	Sasaran Program				Sasaran Kegiatan				Lokasi Kegiatan	Piutang Anggaran Sementara (Rp.)		Keterangan
		Indikator Kinerja	Target		Output Kegiatan	Target		Outcome Kegiatan	Sebelum		Seudah		
			Sebelum	Seudah		Sebelum	Seudah						
1 03 01 2.07 0006	Pengadaan Peralatan dan Mesin Lainnya	Persentase terwujudnya dokumen perencanaan dan administrasi keuangan dengan baik dan lancar (Dinas PUPP)	100 %	100 %	Jumlah Unit Peralatan dan Mesin Lainnya yang Disediakan	35 Unit	9 Unit		38.991.192,00	298.257.000,00	Kab. Badung, Mengwi, Sempidi		
1 03 01 2.08	Penyediaan Jasa Penujangan Urusan Pemerintahan Daerah	Persentase terwujudnya dokumen perencanaan dan administrasi keuangan dengan baik dan lancar (Dinas PUPP)	100 %	100 %	Jumlah Laporan Penyediaan Jasa Komunikasi, Sumber Daya Air dan Listrik yang Disediakan	12 Laporan	12 Laporan		760.959.738,00	761.351.418,00	Kab. Badung, Mengwi, Sempidi		
1 03 01 2.08 0002	Penyediaan Jasa Komunikasi, Sumber Daya Air dan Listrik	Persentase terwujudnya dokumen perencanaan dan administrasi keuangan dengan baik dan lancar (Dinas PUPP)	100 %	100 %	Jumlah Laporan Penyediaan Jasa Pelayanan Umum Kantor yang Disediakan	12 Laporan	12 Laporan		598.803.738,00	599.195.418,00	Kab. Badung, Mengwi, Sempidi		
1 03 01 2.08 0004	Penyediaan Jasa Pelayanan Umum Kantor	Persentase terwujudnya dokumen perencanaan dan administrasi keuangan dengan baik dan lancar (Dinas PUPP)	100 %	100 %	Jumlah Kendaraan Perorangan Dinas atau Perorangan Dinas Jabatan yang Disediakan Pajaknya	1 Unit	1 Unit		125.460.000,00	125.460.000,00	Kab. Badung, Mengwi, Sempidi		
1 03 01 2.09	Pemeliharaan Barang Milik Daerah Penujangan Urusan Pemerintahan Daerah	Persentase terwujudnya dokumen perencanaan dan administrasi keuangan dengan baik dan lancar (Dinas PUPP)	100 %	100 %	Jumlah Kendaraan Dinas Operasional atau Lapangan yang Disediakan Pajak dan Perizinan	103 Unit	103 Unit		2.485.453.671,00	2.537.213.671,00	Kab. Badung, Mengwi, Sempidi		
1 03 01 2.09 0001	Penyediaan Jasa Pemeliharaan, Biaya Pemeliharaan, dan Pajak Kendaraan Perorangan Dinas atau Kendaraan Dinas Jabatan	Persentase terwujudnya dokumen perencanaan dan administrasi keuangan dengan baik dan lancar (Dinas PUPP)	100 %	100 %	Jumlah Alat Besar yang Disediakan dan Dibiayakannya	38 Unit	38 Unit		2.775.930.372,00	2.777.850.372,00	Kab. Badung, Mengwi, Sempidi		
1 03 01 2.09 0002	Penyediaan Jasa Pemeliharaan, Pajak dan Perizinan Kendaraan Dinas Operasional atau Lapangan	Persentase terwujudnya dokumen perencanaan dan administrasi keuangan dengan baik dan lancar (Dinas PUPP)	100 %	100 %	Jumlah Peralatan dan Mesin Lainnya yang Dipelihara	109 Unit	109 Unit		42.790.000,00	42.790.000,00	Kab. Badung, Mengwi, Sempidi		
1 03 01 2.09 0003	Penyediaan Jasa Pemeliharaan, Biaya Pemeliharaan, dan Pajak Perizinan Alat Besar	Persentase terwujudnya dokumen perencanaan dan administrasi keuangan dengan baik dan lancar (Dinas PUPP)	100 %	100 %	Jumlah Gedung Kantor dan Bangunan yang Dipelihara/Direhabilitasi	3 Unit	3 Unit		62.426.400,00	262.226.400,00	Kab. Badung, Mengwi, Sempidi		
1 03 01 2.09 0006	Pemeliharaan Peralatan dan Mesin Lainnya	Persentase terwujudnya dokumen perencanaan dan administrasi keuangan dengan baik dan lancar (Dinas PUPP)	100 %	100 %	Jumlah Sarana dan Prasarana Gedung Kantor atau Bangunan Lainnya yang Dipelihara/Direhabilitasi	1 Unit	1 Unit		26.230.000,00	62.860.000,00	Kab. Badung, Mengwi, Sempidi		
1 03 01 2.09 0009	Pemeliharaan/Rehabilitasi Kantor dan Bangunan Lainnya	Persentase terwujudnya dokumen perencanaan dan administrasi keuangan dengan baik dan lancar (Dinas PUPP)	97,25 %	97,25 %					68.766.129.293,00	176.156.646.204,00			
1 03 01 2.09 0010	Pemeliharaan/Rehabilitasi Kantor dan Bangunan Lainnya	Persentase terwujudnya dokumen perencanaan dan administrasi keuangan dengan baik dan lancar (Dinas PUPP)	97,25 %	97,25 %					21.435.685.538,00	118.288.083.959,00			
1 03 02 2.01	PROGRAM PENGELOLAAN SUMBER DAYA AIR (SDA)	Persentase luas sawah beririgasi	97,25 %	97,25 %									
1 03 02 2.01	Pengelolaan SDA dan Bangunan Pengaman Pantai pada Wilayah Sungai (WS) dalam 1 (Satu) Daerah Kabupaten/Kota	Persentase luas sawah beririgasi	97,25 %	97,25 %									
1 03 02 2.01 0074	Operasi dan Pemeliharaan Bangunan Pengaman Pantai Lainnya	Persentase luas sawah beririgasi	97,25 %	97,25 %									
1 03 02 2.01 0081	Operasi dan Pemeliharaan Kanal Banjir	Persentase luas sawah beririgasi	97,25 %	97,25 %									



Kode	Program / Kegiatan	Sasaran Program				Sasaran Kegiatan				Lokasi Kegiatan	Pialon Anggaran Sementara (Rp.)		Keterangan
		Indikator Kinerja	Target		Output Kegiatan	Target		Outcome Kegiatan	Sebelum		Seudah		
			Sebelum	Seudah		Sebelum	Seudah						
1 03 02 2.01 0085	Operasi dan Pemeliharaan Stasiun Pompa Banjir	Persentase luas sawah beririgasi	97.25 %	97.25 %	Jumlah Stasiun Pompa Banjir yang Dioperasikan dan Dipelihara	3 Unit	3 Unit		1.421.042.294,00	1.260.676.142,00			
1 03 02 2.01 0088	Pembangunan Infrastruktur untuk Melindungi Mata Air	Persentase luas sawah beririgasi	97.25 %	97.25 %	Jumlah Infrastruktur untuk Melindungi Mata Air yang Dibangun	1 Unit	1 Unit		0,00	0,00		0,00	
1 03 02 2.01 0093	Normalisasi/Restorasi Sungai	Persentase luas sawah beririgasi	97.25 %	97.25 %	Panjang Sungai yang Dinormalisasi/Restorasi	0,1 KM	0,1 KM		192.181.635,00	476.077.635,00			
1 03 02 2.01 0117	Pembangunan Seawall dan Bangunan Pengaman Pantai Lainnya	Persentase luas sawah beririgasi	97.25 %	97.25 %	Panjang Seawall dan Bangunan Pengaman Pantai Lainnya yang Dibangun	7,9 KM	7,9 KM		13.511.457.309,00	98.379.560.293,00			
1 03 02 2.01 0118	Penyusunan Boga dan Rencana Pengelolaan SDA WS Kewenangan Kabupaten/Kota	Persentase luas sawah beririgasi	97.25 %	97.25 %	Jumlah Pola dan Rencana Pengelolaan SDA WS Kewenangan Kabupaten/Kota yang Disusun	1 Dokumen	1 Dokumen		605.854.140,00	605.854.140,00			
1 03 02 2.01 0126	Rehabilitasi Tanggul Sungai	Persentase luas sawah beririgasi	97.25 %	97.25 %	Panjang Tanggul Sungai yang Direhabilitasi	0,05 KM	0,05 KM		1.282.018.974,00	9.733.603.129,00			
1 03 02 2.02 0002	Pengembangan dan Peningkatan SDA Irigasi Primer dan Sekunder pada Daerah Irigasi yang Luasnya di Bawah 1000 Ha dalam 1 (Satu) Daerah Kabupaten/Kota	Persentase luas sawah beririgasi	97.25 %	97.25 %	Panjang Jaringan Irigasi Permukaan yang Dibangun	100 %	100 %		47.330.443.755,00	57.866.562.245,00			
1 03 02 2.02 0008	Peningkatan Jaringan Irigasi Permukaan	Persentase luas sawah beririgasi	97.25 %	97.25 %	Panjang Jaringan Irigasi Permukaan yang Ditingkatkan	2 KM	2 KM		33.883.199.453,00	41.066.391.541,00			
1 03 02 2.02 0014	Rehabilitasi Jaringan Irigasi Permukaan	Persentase luas sawah beririgasi	97.25 %	97.25 %	Panjang Jaringan Irigasi Permukaan yang Direhabilitasi	2,9 KM	2,9 KM		1.706.106.848,00	1.706.106.848,00			
1 03 02 2.02 0021	Operasi dan Pemeliharaan Jaringan Irigasi Permukaan	Persentase luas sawah beririgasi	97.25 %	97.25 %	Panjang Jaringan Irigasi Permukaan yang Diperbaiki	5,5 KM	5,5 KM		8.053.958.543,00	11.448.005.797,00			
1 03 02 2.02 0022	Operasi dan Pemeliharaan Bendung Irigasi	Persentase luas sawah beririgasi	97.25 %	97.25 %	Jumlah Bendung Irigasi yang Diperbaiki dan Dipelihara	20 Bendung	20 Bendung		1.547.317.849,00	1.506.198.553,00			
1 03 02 2.02 0032	Pengelolaan dan Pengawasan Alokasi Air Irigasi	Persentase luas sawah beririgasi	97.25 %	97.25 %	Jumlah Daerah Irigasi yang Terkelola dan Terawasi Alokasi Airnya	30 DI	30 DI		1.099.530.874,00	1.099.529.318,00			
1 03 02 2.02 0035	Penyusunan Rencana Teknis dan Dokumen Lingkungan Hidup untuk Konstruksi Irigasi dan Rawa yang Disusun	Persentase luas sawah beririgasi	97.25 %	97.25 %	Jumlah Dokumen Rencana Teknis dan Dokumen Lingkungan Hidup untuk Konstruksi Irigasi dan Rawa yang Disusun	5 Dokumen	5 Dokumen		446.241.745,00	446.241.745,00			
1 03 03 2.01 0022	Pembangunan Sistem Penyediaan Air Minum (SPAM) Bukan Jaringan Perpipaan	Persentase rumah tangga yang memiliki akses air minum layak	96.5 %	96.5 %	Jumlah Sistem Penyediaan Air Minum yang Dibangun	2000 Unit	2000 Unit		8.029.468.015,00	8.029.468.015,00			
1 03 03 2.01 0025	Penyusunan Rencana, Kebijakan, Strategi dan Teknis Sistem Penyediaan Air Minum (SPAM)	Persentase rumah tangga yang memiliki akses air minum layak	96.5 %	96.5 %	Jumlah Dokumen Rencana, Kebijakan, Strategi dan Teknis Sistem Penyediaan Air Minum (SPAM) yang disusun	10 Dokumen	10 Dokumen		1.814.927.867,00	801.576.067,00			

Kode	Program / Kegiatan	Sasaran Program				Sasaran Kegiatan				Lokasi Kegiatan	Pialan Anggaran Sementara (Rp.)		Keterangan
		Indikator Kinerja	Target		Output Kegiatan	Target		Outcome Kegiatan	Target				
			Sebelum	Seudah		Sebelum	Seudah		Sebelum		Seudah		
1 03 04	PROGRAM PENGEMBANGAN SISTEM DAN PENGELOLAAN PERSAMPAHAN REGIONAL	Persentase rumah tangga yang menempati hunian dengan akses sampah yang terpilah dengan baik di perkotaan	75 %	75 %							287.316.469.300,00	3.655.906.912,00	
1 03 04 2.01	Pengembangan Sistem dan Pengelolaan Persampahan di Daerah Kabupaten/Kota	Persentase rumah tangga yang menempati hunian dengan akses sampah yang terpilah dengan baik di perkotaan	75 %	75 %			100 %				287.316.469.300,00	3.655.906.912,00	
1 03 04 2.01 0010	Pembangunan TPA/TPS/ST/TPS-3R/TPS	Persentase rumah tangga yang menempati hunian dengan akses sampah yang terpilah dengan baik di perkotaan	75 %	75 %	Kapasitas TPA/TPS/ST/TPS-3R/TPS yang dibangun	600 Ton/hari	600 Ton/hari			Kab. Badung, Semua Kecamatan, Semua Kei/Desa	285.605.906.912,00	3.655.906.912,00	
1 03 04 2.01 0015	Penyusunan Rencana, Kebijakan, Strategi dan Teknis Sistem Pengelolaan Persampahan	Persentase rumah tangga yang menempati hunian dengan akses sampah yang terpilah dengan baik di perkotaan	75 %	75 %	Jumlah Dokumen Rencana, Kebijakan, Strategi dan Teknis Sistem Pengelolaan Persampahan yang disusun	0 Dokumen	0 Dokumen			Kab. Badung, Semua Kecamatan, Semua Kei/Desa	1.710.562.388,00	0,00	
1 03 05	PROGRAM PENGELOLAAN DAN PENGEMBARANGAN SISTEM AIR LIMBAH	Persentase rumah tangga yang menempati hunian dengan akses sanitasi (air limbah domestik) layak dan aman	97,75 %	97,75 %							13.000.488.369,00	13.191.380.347,00	
1 03 05 2.01	Pengelolaan dan Pengembangan Sistem Air Limbah Domestik dalam Daerah Kabupaten/Kota	Persentase rumah tangga yang menempati hunian dengan akses sanitasi (air limbah domestik) layak dan aman	97,75 %	97,75 %							13.000.488.369,00	13.191.380.347,00	
1 03 05 2.01 0025	Pembangunan Sistem Pengelolaan Air Limbah Domestik (SPALD) Terpusat Skala Perkotaan	Persentase rumah tangga yang menempati hunian dengan akses sanitasi (air limbah domestik) layak dan aman	97,75 %	97,75 %	Kapasitas Sistem Pengelolaan Air Limbah Domestik (SPALD) Terpusat Skala Perkotaan yang dibangun	600 M <sup>3</sup> /hari	600 M <sup>3</sup> /hari			Kab. Badung, Kuta, Semua Kei/Desa	12.299.993.035,00	12.299.993.035,00	
1 03 05 2.01 0041	Penyusunan Rencana, Kebijakan, Strategi dan Teknis Sistem Pengelolaan Air Limbah Domestik (SPALD)	Persentase rumah tangga yang menempati hunian dengan akses sanitasi (air limbah domestik) layak dan aman	97,75 %	97,75 %	Jumlah Dokumen Rencana, Kebijakan, Strategi dan Teknis Sistem Pengelolaan Air Limbah Domestik (SPALD) yang disusun	3 Dokumen	3 Dokumen			Kab. Badung, Semua Kecamatan, Semua Kei/Desa	700.495.334,00	891.387.312,00	
1 03 08	PROGRAM PENATAAN BANGUNAN GEDUNG	Persentase bangunan gedung ber kondisi baik	100 %	100 %							78.442.274.215,00	222.336.660.525,00	
1 03 08 2.01	Penyelenggaraan Bangunan Gedung di Wilayah Daerah Kabupaten/Kota, Pemberian Izin Mendirikan Bangunan (IMB) dan Sertifikat Laik Fungsi Bangunan Gedung	Persentase bangunan gedung ber kondisi baik	100 %	100 %							78.442.274.215,00	222.336.660.525,00	
1 03 08 2.01 0019	Penyusunan Kebijakan terkait Penyelenggaraan Bangunan Gedung	Persentase bangunan gedung ber kondisi baik	100 %	100 %	Jumlah Dokumen Kebijakan terkait Penyelenggaraan Bangunan Gedung	1 Dokumen	1 Dokumen			Kab. Badung, Mengwi, Sempidi	104.485.166,00	104.485.166,00	
1 03 08 2.01 0020	Bantuan Teknis Pembangunan Bangunan Gedung Negara untuk Kepentingan Strategis Kabupaten/Kota	Persentase bangunan gedung ber kondisi baik	100 %	100 %	Jumlah Bantuan Teknis Pembangunan Gedung Negara untuk Kepentingan Strategis Kabupaten/Kota	12 Bantuan Teknis	12 Bantuan Teknis			Kab. Badung, Semua Kecamatan, Semua Kei/Desa, Kab. Badung, Mengwi, Sempidi	1.367.381.392,00	1.572.060.397,00	
1 03 08 2.01 0021	Pembangunan, Pemastan, Pelestarian dan Pembongkaran Bangunan Gedung untuk Kepentingan Strategis Daerah Kabupaten/Kota	Persentase bangunan gedung ber kondisi baik	100 %	100 %	Jumlah Dokumen Pembangunan, Pemastan, Pelestarian dan Pembongkaran Bangunan Gedung untuk Kepentingan Strategis Daerah Kabupaten/Kota	80 Dokumen	80 Dokumen			Kab. Badung, Semua Kecamatan, Semua Kei/Desa, Semua Kota/Kab, Semua Kecamatan, Semua Kei/Desa	74.926.215.943,00	217.566.869.541,00	
1 03 08 2.01 0023	Penyelenggaraan Perbaikan Persewaan Bangunan Gedung (PBG), Sertifikat Laik Fungsi (SLF), Surat Bukti Kepemilikan Bangunan Gedung (SBKKG), Izin Mendirikan Bangunan (IMB) dan Sertifikat Laik Fungsi Bangunan Gedung (RTB) oleh Tim Ahli (TPA), Tim Penilai Teknis (TPT), Penilik, dan Pendataan Bangunan Gedung melalui SIMBG	Persentase bangunan gedung ber kondisi baik	100 %	100 %	Jumlah Penerbitan Persewaan Bangunan Gedung (PBG), Sertifikat Laik Fungsi (SLF), Surat Bukti Kepemilikan Bangunan Gedung (SBKKG), Izin Mendirikan Bangunan (IMB) dan Sertifikat Laik Fungsi Bangunan Gedung (RTB) oleh Tim Ahli (TPA), Tim Penilai Teknis (TPT), Penilik, dan Pendataan Bangunan Gedung melalui SIMBG	900 Dokumen	900 Dokumen			Kab. Badung, Semua Kecamatan, Semua Kei/Desa	2.044.191.714,00	3.091.245.421,00	

Kode	Program / Kegiatan	Sasaran Program				Sasaran Kegiatan				Lokasi Kegiatan		Piutang Anggaran Sementara (Rp.)		Keterangan
		Indikator Kinerja	Target		Output Kegiatan	Target		Outcome Kegiatan	Sebelum	Sesudah	Sebelum	Sesudah		
			Sebelum	Sesudah		Sebelum	Sesudah							
1 03 09	PROGRAM PENATAAN BANGUNAN DAN LINGKUNGANNYA	Persentase fasilitas publik berkondisi baik	100 %	100 %					680.842.772.491,00	898.784.287.757,00				
1 03 09 2.01	Peningkatan Perencanaan dan Lingkungannya di Daerah Kabupaten/Kota	Persentase fasilitas publik berkondisi baik	100 %	100 %					680.842.772.491,00	898.784.287.757,00				
1 03 09 2.01 0008	Penataan Bangunan dan Lingkungan Kawasan Cagar Budaya, Kawasan Pariwisata, Kawasan Sistem Perkotaan, Kawasan Strategis Lainnya	Persentase fasilitas publik berkondisi baik	100 %	100 %	Jumlah Bangunan dan Lingkungan Kawasan Cagar Budaya, Kawasan Pariwisata, Kawasan Sistem Perkotaan Nasional dan Kawasan Strategis Lainnya yang Didata	7 Kawasan	7 Kawasan		680.107.308.418,00	898.048.823.684,00				
1 03 09 2.01 0009	Supervisi Penataan Bangunan dan Lingkungan Kawasan Cagar Budaya, Kawasan Pariwisata, Kawasan Sistem Perkotaan, Kawasan Strategis Lainnya	Persentase fasilitas publik berkondisi baik	100 %	100 %	Jumlah Bangunan dan Lingkungan Kawasan Cagar Budaya, Kawasan Pariwisata, Kawasan Sistem Perkotaan Nasional dan Kawasan Strategis Lainnya yang mendapatkan Supervisi dalam Penataan	5 Sistem Jaringan	5 Sistem Jaringan		691.664.073,00	691.664.073,00				
1 03 09 2.01 0010	Penyusunan Rencana dan Teknis Penataan Bangunan dan Lingkungan di Kawasan Strategis Daerah Kabupaten/Kota	Persentase fasilitas publik berkondisi baik	100 %	100 %	Jumlah Dokumen Rencana dan Teknis Penataan Bangunan dan Lingkungan yang Disusun di Kawasan Strategis Daerah Kabupaten/Kota	7 Dokumen	7 Dokumen		43.800.000,00	43.800.000,00				
1 03 10	PROGRAM PENYELENGGARAAN JALAN	Persentase kondisi mantap jalan kabupaten	99 %	99 %					491.732.707.221,00	948.482.352.285,00				
1 03 10 2.01	Penyelenggaraan Jalan Kabupaten/Kota	Persentase kondisi mantap jalan kabupaten	99 %	99 %					491.732.707.221,00	948.482.352.285,00				
1 03 10 2.01 0028	Pengelolaan Leger Jalan	Persentase kondisi mantap jalan kabupaten	99 %	99 %	Jumlah Dokumen Leger Jalan yang Dikelola	6 Dokumen	6 Dokumen		593.339.341,00	593.339.341,00				
1 03 10 2.01 0029	Penyusunan Rencana, Kebijakan, Strategi dan Teknis Pengembangan Jaringan Jalan serta Perencanaan Teknis Penyelenggaraan Jalan dan Jembatan	Persentase kondisi mantap jalan kabupaten	99 %	99 %	Jumlah Dokumen Rencana, Kebijakan, Strategi dan Teknis Pengembangan Jaringan Jalan serta Perencanaan Teknis Penyelenggaraan Jalan dan Jembatan yang Disusun	27 Dokumen	27 Dokumen		2.650.784.180,00	2.197.475.181,00				
1 03 10 2.01 0030	Pengawasan Penyelenggaraan Jalan Kewenangan Kabupaten/Kota dan Desa	Persentase kondisi mantap jalan kabupaten	99 %	99 %	Panjang Jalan Kewenangan Kabupaten/Kota dan Desa yang Diawasi Penyelenggaraannya	87,08 KM	87,08 KM		0,00	0,00				
1 03 10 2.01 0031	Penggantian Jembatan	Persentase kondisi mantap jalan kabupaten	99 %	99 %	Jumlah Jembatan yang Diganti	65 Jembatan	65 Jembatan		29.661.401.417,00	29.661.401.417,00				
1 03 10 2.01 0032	Pembangunan Jalan	Persentase kondisi mantap jalan kabupaten	99 %	99 %	Panjang Jalan yang Dibangun	11 KM	11 KM		97.246.958.204,00	388.920.651.304,00				
1 03 10 2.01 0033	Rekonstruksi Jalan	Persentase kondisi mantap jalan kabupaten	99 %	99 %	Panjang Jalan yang Direkonstruksi	22 KM	22 KM		22.144.441.272,00	32.881.976.722,00				
1 03 10 2.01 0034	Pemeliharaan Berkala Jalan	Persentase kondisi mantap jalan kabupaten	99 %	99 %	Panjang Jalan yang Dipelihara Secara Berkala	0 KM	0 KM		14.103.049.312,00	11.103.049.312,00				
1 03 10 2.01 0038	Pemeliharaan Rutin Jembatan	Persentase kondisi mantap jalan kabupaten	99 %	99 %	Jumlah Jembatan yang Dipelihara Secara Rutin	1582,27 Jembatan	1582,27 Jembatan		799.509.244,00	792.769.324,00				
1 03 10 2.01 0040	Pembangunan Jembatan	Persentase kondisi mantap jalan kabupaten	99 %	99 %	Jumlah Jembatan yang Dibangun	15 Jembatan	15 Jembatan		17.104.159.571,00	17.104.159.571,00				
1 03 10 2.01 0043	Survey Kondisi Jalan/Jembatan	Persentase kondisi mantap jalan kabupaten	99 %	99 %	Panjang Jalan/Jembatan yang Disurvey Kondisinya	809,59 KM	809,59 KM		703.724.195,00	703.724.195,00				

Kode	Program / Kegiatan	Sasaran Program				Sasaran Kegiatan				Lokasi Kegiatan	Piutang Anggaran Sementara (Rp.)		Keterangan
		Indikator Kinerja	Target		Output Kegiatan	Target		Outcome Kegiatan	Sebelum		Sesudah		
			Sebelum	Sesudah		Sebelum	Sesudah						
1 03 10 2.01 0044	Rehabilitasi Jalan	Persentase kondisi mantap jalan kabupaten	99 %	99 %	Panjang Jalan yang Dirahibilitasi	0 KM	0 KM			Kab. Badung, Semua Kecamatan, Semua Kel/Desa	286.773.910.666,00	444.130.814.666,00	
1 03 10 2.01 0046	Pemeliharaan Rutih Jalan	Persentase kondisi mantap jalan kabupaten	99 %	99 %	Panjang Jalan yang Dipelihara Secara Rutih	881.945 KM	881.945 KM			Kab. Badung, Semua Kecamatan, Semua Kel/Desa	19.949.429.819,00	20.392.991.252,00	
1 03 11 2.01 0011	<b>PROGRAM PENGEMBANGAN JASA KONSTRUKSI</b>	Persentase pelayanan jasa konstruksi yang baik	100 %	100 %							1.359.908.715,00	1.714.788.715,00	
1 03 11 2.01 0012	<b>Penyediaan dan Peningkatan Kapasitas Tenaga Terampil Konstruksi</b>	Persentase pelayanan jasa konstruksi yang baik	100 %	100 %	Jumlah Tenaga Kerja Konstruksi Kualifikasi Jabatan Operator dan Teknisi yang Disertifikasi	100 Orang	100 Orang			Kab. Badung, Semua Kecamatan, Semua Kel/Desa, Mengwi, Sempidi	181.600.743,00	181.600.743,00	
1 03 11 2.01 0013	<b>Penyediaan dan Peningkatan Kapasitas Tenaga Terampil Konstruksi</b>	Persentase pelayanan jasa konstruksi yang baik	100 %	100 %	Jumlah Lembaga Jasa Konstruksi yang Dibina dan Ditingkatkan Pemasannya	100 Lembaga	100 Lembaga			Kab. Badung, Semua Kecamatan, Semua Kel/Desa, Mengwi, Sempidi	8.941.851,00	8.941.851,00	
1 03 11 2.01 0014	<b>Penyediaan dan Peningkatan Kapasitas Tenaga Terampil Konstruksi</b>	Persentase pelayanan jasa konstruksi yang baik	100 %	100 %	Jumlah Tenaga Kerja Konstruksi Kualifikasi Jabatan Operator, Teknisi atau Analis yang Dilatih	100 Orang	100 Orang			Kab. Badung, Semua Kecamatan, Semua Kel/Desa, Mengwi, Sempidi	230.521.958,00	230.521.958,00	
1 03 11 2.02 0015	<b>Penyelenggaraan Sistem Informasi Jasa Konstruksi Kabupaten/Kota</b>	Persentase pelayanan jasa konstruksi yang baik	100 %	100 %							114.846.791,00	114.846.791,00	
1 03 11 2.02 0016	<b>Penyelenggaraan Sistem Informasi Jasa Konstruksi Kabupaten/Kota</b>	Persentase pelayanan jasa konstruksi yang baik	100 %	100 %	Jumlah Dokumen Data dan Informasi yang Cakupan Kabupaten/Kota yang Disediakan	1 Lembaga	1 Lembaga			Kab. Badung, Semua Kecamatan, Semua Kel/Desa, Mengwi, Sempidi	23.702.836,00	23.702.836,00	
1 03 11 2.02 0017	<b>Operasionalisasi Layanan Informasi Jasa Konstruksi Kabupaten/Kota</b>	Persentase pelayanan jasa konstruksi yang baik	100 %	100 %	Jumlah Layanan Informasi Jasa Konstruksi yang Dioperasikan	1 Layanan Informasi	1 Layanan Informasi			Kab. Badung, Semua Kecamatan, Semua Kel/Desa, Mengwi, Sempidi	91.143.955,00	91.143.955,00	
1 03 11 2.04 0018	<b>Pengawasan Tertib Usaha Tertib Penyelenggaraan dan Tertib Pemenuhan Jasa Konstruksi</b>	Persentase pelayanan jasa konstruksi yang baik	100 %	100 %							823.997.372,00	1.178.877.372,00	
1 03 11 2.04 0019	<b>Pengawasan dan Evaluasi Tertib Penyelenggaraan Jasa Konstruksi Kabupaten/Kota</b>	Persentase pelayanan jasa konstruksi yang baik	100 %	100 %	Jumlah Paket Pekerjaan Kabupaten/Kota yang Diawasi dan Dievaluasi Tertib Penyelenggaraan	12 Paket Pekerjaan	12 Paket Pekerjaan			Kab. Badung, Semua Kecamatan, Semua Kel/Desa	823.997.372,00	1.178.877.372,00	
1 03 12 2.01 0020	<b>PROGRAM PENYELANGGARAAN PENATAAN RUANG</b>	Persentase terlwujudnya penataan ruang yang sesuai perencanaan	100 %	100 %							1.825.151.747,00	2.155.595.733,00	
1 03 12 2.01 0021	<b>Penetapan Rencana Tata Ruang Wilayah (RTRW) dan Rencana Zonasi Ruang (RZR) Kabupaten/Kota</b>	Persentase terlwujudnya penataan ruang wilayah yang sesuai perencanaan	100 %	100 %	Jumlah Paket Pekerjaan Kabupaten/Kota yang Diawasi dan Dievaluasi Tertib Penyelenggaraan	100 %	100 %				258.857.507,00	587.764.607,00	
1 03 12 2.01 0022	<b>Pelaksanaan Evaluasi dan Konsultasi Evaluasi RTRW Kabupaten/Kota</b>	Persentase terlwujudnya penataan ruang wilayah yang sesuai perencanaan	100 %	100 %	dokumen persyaratan untuk mendapatkan keputusan Gubernur hasil evaluasi	2 Dokumen	2 Dokumen			Kab. Badung, Mengwi, Sempidi	258.857.507,00	585.440.970,00	
1 03 12 2.01 0023	<b>Sosialisasi Peraturan Perundang-undangan dan pedoman Bidang Penataan Ruang</b>	Persentase terlwujudnya penataan ruang wilayah yang sesuai perencanaan	100 %	100 %	Jumlah pemangku kepentingan yang mengikuti kegiatan sosialisasi	3 Orang	3 Orang			Kab. Badung, Mengwi, Sempidi	2.323.637,00	2.323.637,00	
1 03 12 2.03 0024	<b>Koordinasi dan Sinkronisasi Pemantauan Ruang Daerah Kabupaten/Kota</b>	Persentase terlwujudnya penataan ruang wilayah yang sesuai perencanaan	100 %	100 %							312.773.052,00	321.732.103,00	
1 03 12 2.03 0025	<b>Koordinasi Penyelenggaraan Penataan Ruang</b>	Persentase terlwujudnya penataan ruang wilayah yang sesuai perencanaan	100 %	100 %	Jumlah Dokumen koordinasi penyelenggaraan penataan ruang	1 Dokumen	1 Dokumen			Kab. Badung, Semua Kecamatan, Semua Kel/Desa	0,00	8.959.051,00	

Kode	Program / Kegiatan	Sasaran Program				Sasaran Kegiatan				Lokasi Kegiatan	Pialon Anggaran Sementara (Rp.)		Keterangan
		Indikator Kinerja	Target		Output Kegiatan	Target		Outcome Kegiatan	Sebelum		Setelah		
			Sebelum	Seudah		Sebelum	Seudah						
1 03 12 2.03 0005	Pelaksanaan Sinkronisasi Program Penatausahaan Ruang	Persentase terlajudnya penataan ruang wilayah yang sesuai perencanaan	100 %	100 %	Jumlah dokumen sinkronisasi program penatausahaan ruang	1 Dokumen	1 Dokumen		136.934.125,00	136.934.125,00			
1 03 12 2.03 0006	Sistem informasi dan komunikasi penataan ruang yang sesuai perencanaan	Persentase terlajudnya penataan ruang wilayah yang sesuai perencanaan	100 %	100 %	Jumlah sistem informasi dan komunikasi penataan ruang	2 Dokumen	2 Dokumen		175.838.927,00	175.838.927,00			
1 03 12 2.04	<b>Koordinasi dan Sinkronisasi Pengendalian Penataan Ruang Daerah Kabupaten/Kota</b>	Persentase terlajudnya penataan ruang wilayah yang sesuai perencanaan	100 %	100 %	Jumlah Dokumen Koordinasi Pelaksanaan Penataan Ruang	100 %	100 %		1.253.521.188,00	1.246.099.023,00			
1 03 12 2.04 0004	Koordinasi Pelaksanaan Penataan Ruang	Persentase terlajudnya penataan ruang wilayah yang sesuai perencanaan	100 %	100 %	Jumlah Dokumen Koordinasi Pelaksanaan Penataan Ruang	4 Dokumen	4 Dokumen		1.253.521.188,00	1.246.099.023,00			
<b>1.04.0.00.0.00.01.0000 Dinas Perumahan Rakyat dan Kawasan Permukiman</b>													
<b>1.04.0.00.0.00.01.0000 Dinas Perumahan Rakyat dan Kawasan Permukiman</b>													
1 04 01	<b>PROGRAM PENYIANG LUSUR PEMERINTAHAN DAERAH KABUPATEN/KOTA</b>	Persentase Dilaksanakannya Urusan Pemerintahan Bidang Perumahan dan Kawasan Permukiman	100 %	100 %					16.401.953.624,00	18.177.587.166,00			
1 04 01 2.01	<b>Perencanaan, Penganggaran, dan Evaluasi Kinerja Perangkat Daerah</b>	Persentase Dilaksanakannya Urusan Pemerintahan Bidang Perumahan dan Kawasan Permukiman	100 %	100 %					355.003.533,00	316.206.837,00			
1 04 01 2.01 0001	Penyusunan Dokumen Perencanaan Perangkat Daerah	Persentase Dilaksanakannya Urusan Pemerintahan Bidang Perumahan dan Kawasan Permukiman	100 %	100 %	Jumlah Dokumen Perencanaan Perangkat Daerah	4 Dokumen	4 Dokumen		335.612.144,00	298.815.448,00			
1 04 01 2.01 0002	Koordinasi dan Penyusunan Dokumen RKA-SKPD	Persentase Dilaksanakannya Urusan Pemerintahan Bidang Perumahan dan Kawasan Permukiman	100 %	100 %	Jumlah Dokumen Koordinasi Penyusunan Dokumen RKA-SKPD	1 Dokumen	1 Dokumen		3.815.036,00	3.815.036,00			
1 04 01 2.01 0003	Koordinasi dan Penyusunan Dokumen Perubahan RKA-SKPD	Persentase Dilaksanakannya Urusan Pemerintahan Bidang Perumahan dan Kawasan Permukiman	100 %	100 %	Jumlah Dokumen Perubahan RKA-SKPD	1 Dokumen	1 Dokumen		2.470.200,00	2.470.200,00			
1 04 01 2.01 0004	Koordinasi dan Penyusunan DPA-SKPD	Persentase Dilaksanakannya Urusan Pemerintahan Bidang Perumahan dan Kawasan Permukiman	100 %	100 %	Jumlah Dokumen DPA-SKPD	8 Dokumen	8 Dokumen		2.694.868,00	2.694.868,00			
1 04 01 2.01 0005	Koordinasi dan Penyusunan Perubahan DPA-SKPD	Persentase Dilaksanakannya Urusan Pemerintahan Bidang Perumahan dan Kawasan Permukiman	100 %	100 %	Jumlah Dokumen Perubahan DPA-SKPD	8 Dokumen	8 Dokumen		2.673.662,00	2.673.662,00			
1 04 01 2.01	<b>Koordinasi dan Penyusunan Laporan Capaian Kinerja dan Ikhtisar Realisasi Kinerja SKPD</b>	Persentase Dilaksanakannya Urusan Pemerintahan Bidang Perumahan dan Kawasan Permukiman	100 %	100 %	Jumlah Laporan Capaian Kinerja dan Ikhtisar Realisasi Kinerja SKPD	1 Laporan	1 Laporan		0,00	0,00			
1 04 01 2.01 0007	Evaluasi Kinerja Perangkat Daerah	Persentase Dilaksanakannya Urusan Pemerintahan Bidang Perumahan dan Kawasan Permukiman	100 %	100 %	Jumlah Laporan Evaluasi Kinerja Perangkat Daerah	7 Laporan	7 Laporan		7.737.623,00	7.737.623,00			
1 04 01 2.02	<b>Administrasi Keuangan Perangkat Daerah</b>	Terlaksananya Urusan Pemerintahan Bidang Perumahan Rakyat dan Kawasan Permukiman	100 %	100 %					12.816.526.384,00	13.708.083.674,00			
1 04 01 2.02 0001	Penyediaan Gaji dan Tunjangan ASN	Terlaksananya Urusan Pemerintahan Bidang Perumahan Rakyat dan Kawasan Permukiman	100 %	100 %	Jumlah Orang yang Menerima Gaji dan Tunjangan ASN	56 Orang/ bulan	56 Orang/ bulan		12.814.696.288,00	13.704.213.518,00			

Kode	Program / Kegiatan	Sasaran Program				Sasaran Kegiatan				Lokasi Kegiatan	Pialon Anggaran Sementara (Rp.)		Keterangan
		Indikator Kinerja	Target		Output Kegiatan	Target		Outcome Kegiatan	Target		Sebelum	Sesudah	
			Sebelum	Sesudah		Sebelum	Sesudah						
1 04 01 2.02 0005	Koordinasi dan Penyusunan Laporan Keuangan Akhir Tahun SKPD	Terlaksananya Urusan Pemerintahan Bidang Perumahan dan Kawasan Permukiman	100 %	100 %	Jumlah Laporan Keuangan Akhir Tahun SKPD dan Laporan Hasil Koordinasi Penyusunan Laporan Keuangan Akhir Tahun SKPD	14 Laporan	14 Laporan			3.870.156,00	3.870.156,00		
1 04 01 2.06	Administrasi Umum Perangkat Daerah	Persentase Dilaksanakannya Urusan Pemerintahan Bidang Perumahan dan Kawasan Permukiman	100 %	100 %		100 %	100 %			484.159.172,00	684.359.672,00		
1 04 01 2.06 0001	Penyediaan Komponen Instalasi Listrik/Penerangan Bangunan Kantor	Persentase Dilaksanakannya Urusan Pemerintahan Bidang Perumahan dan Kawasan Permukiman	100 %	100 %	Jumlah Paket Komponen Instalasi Listrik/Penerangan Bangunan Kantor yang Disediakan	1 Paket	1 Paket			0,00	0,00		
1 04 01 2.06 0002	Penyediaan Peralatan dan Perlengkapan Kantor	Persentase Dilaksanakannya Urusan Pemerintahan Bidang Perumahan dan Kawasan Permukiman	100 %	100 %	Jumlah Paket Peralatan dan Perlengkapan Kantor yang Disediakan	1 Paket	1 Paket			27.327.423,00	27.327.423,00		
1 04 01 2.06 0003	Penyediaan Peralatan Rumah Tangga	Persentase Dilaksanakannya Urusan Pemerintahan Bidang Perumahan dan Kawasan Permukiman	100 %	100 %	Jumlah Paket Peralatan Rumah Tangga yang Disediakan	1 Paket	1 Paket			3.996.969,00	3.996.969,00		
1 04 01 2.06 0004	Penyediaan Bahan Logistik Kantor	Persentase Dilaksanakannya Urusan Pemerintahan Bidang Perumahan dan Kawasan Permukiman	100 %	100 %	Jumlah Paket Bahan Logistik Kantor yang Disediakan	1 Paket	1 Paket			125.752.379,00	325.952.879,00		
1 04 01 2.06 0005	Penyediaan Barang Cetak dan Penggandaan	Persentase Dilaksanakannya Urusan Pemerintahan Bidang Perumahan dan Kawasan Permukiman	100 %	100 %	Jumlah Paket Barang Cetak dan Penggandaan yang Disediakan	1 Paket	1 Paket			29.536.989,00	29.536.989,00		
1 04 01 2.06 0006	Penyediaan Bahan Bacaan dan Peraturan Perundang-undangan	Persentase Dilaksanakannya Urusan Pemerintahan Bidang Perumahan dan Kawasan Permukiman	100 %	100 %	Jumlah Dokumen Bahan Bacaan dan Peraturan Perundang-undangan yang Disediakan	8 Dokumen	8 Dokumen			54.495.600,00	54.495.600,00		
1 04 01 2.06 0008	Fasilitasi Kunjungan Tamu	Persentase Dilaksanakannya Urusan Pemerintahan Bidang Perumahan dan Kawasan Permukiman	100 %	100 %	Jumlah Laporan Fasilitas Kunjungan Tamu	12 Laporan	12 Laporan			4.539.672,00	4.539.672,00		
1 04 01 2.06 0009	Penyelenggaraan Rapat Koordinasi dan Konsultasi SKPD	Persentase Dilaksanakannya Urusan Pemerintahan Bidang Perumahan dan Kawasan Permukiman	100 %	100 %	Jumlah Laporan Penyelenggaraan Rapat Koordinasi dan Konsultasi SKPD	0 Laporan	0 Laporan			0,00	0,00		
1 04 01 2.06 0010	Penatausahaan Atsip Dinamis pada SKPD	Persentase Dilaksanakannya Urusan Pemerintahan Bidang Perumahan dan Kawasan Permukiman	100 %	100 %	Jumlah Dokumen Penatausahaan Atsip Dinamis pada SKPD	1 Dokumen	1 Dokumen			238.510.140,00	238.510.140,00		
1 04 01 2.07	Pengadaan Barang Milik Daerah Penunjang Urusan Pemerintahan Daerah	Terlaksananya Urusan Pemerintahan Bidang Perumahan dan Kawasan Permukiman	100 %	100 %		0 %	0 %			1.511.031.993,00	2.146.374.441,00		
1 04 01 2.07 0002	Pengadaan Kendaraan Dinas Operasional atau Lapangan	Terlaksananya Urusan Pemerintahan Bidang Perumahan dan Kawasan Permukiman	100 %	100 %	Jumlah Unit Kendaraan Dinas Operasional atau Lapangan yang Disediakan	1 Unit	1 Unit			320.445.000,00	452.864.448,00		
1 04 01 2.07 0005	Pengadaan Mebel	Terlaksananya Urusan Pemerintahan Bidang Perumahan dan Kawasan Permukiman	100 %	100 %	Jumlah Paket Mebel yang Disediakan	1 Unit	1 Unit			234.406.248,00	234.406.248,00		
1 04 01 2.07 0006	Pengadaan Peralatan dan Mesin Lainnya	Terlaksananya Urusan Pemerintahan Bidang Perumahan dan Kawasan Permukiman	100 %	100 %	Jumlah Unit Peralatan dan Mesin Lainnya yang Disediakan	45 Unit	45 Unit			956.180.745,00	1.459.103.745,00		
1 04 01 2.08	Penyediaan Jasa Penunjang Urusan Pemerintahan Daerah	Terlaksananya Urusan Pemerintahan Bidang Perumahan dan Kawasan Permukiman	100 %	100 %		100 %	100 %			410.872.918,00	410.872.918,00		
1 04 01 2.08 0001	Penyediaan Jasa Surat Menyurat	Terlaksananya Urusan Pemerintahan Bidang Perumahan dan Kawasan Permukiman	100 %	100 %	Jumlah Laporan Penyediaan Jasa Surat Menyurat	2 Laporan	2 Laporan			45.837.006,00	45.837.006,00		

Kode	Program / Kegiatan	Sasaran Program				Sasaran Kegiatan				Lokasi Kegiatan		Pialon Anggaran Sementara (Rp.)		Keterangan
		Indikator Kinerja	Target		Output Kegiatan	Target		Outcome Kegiatan	Sebelum	Setelah	Sebelum	Setelah		
			Sebelum	Setelah		Sebelum	Setelah							
1 04 01 2.08 0002	Penyediaan Jasa Komunikasi, Sumber Daya Air dan Listrik Kawasannya Perumahan dan Kawasan Permukiman	100 %	100 %	Jumlah Laporan Penyediaan Jasa Komunikasi, Sumber Daya Air dan Listrik yang Disediakan	12 Laporan	12 Laporan					11.400.000,00	0,00		
1 04 01 2.08 0002	Penyediaan Jasa Komunikasi, Sumber Daya Air dan Listrik Kawasannya Perumahan dan Kawasan Permukiman	100 %	100 %	Jumlah Laporan Penyediaan Jasa Komunikasi, Sumber Daya Air dan Listrik yang Disediakan	12 Laporan	12 Laporan					0,00	11.400.000,00		
1 04 01 2.08 0004	Penyediaan Jasa Pelayanan Umum Kantor	100 %	100 %	Jumlah Laporan Penyediaan Jasa Pelayanan Umum Kantor yang Disediakan	1 Laporan	1 Laporan					353.635.912,00	353.635.912,00		
1 04 01 2.09 0001	Pemeliharaan Barang Milik Daerah Penunjang Urusan Pemerintahan Daerah	100 %	100 %	Persentase Dilaksanakannya Pemeliharaan Barang Milik Daerah Penunjang Urusan Pemerintahan dan Kawasan Permukiman	100 %	100 %					822.359.624,00	909.689.624,00		
1 04 01 2.09 0001	Penyediaan Jasa Pemeliharaan, Biaya Pemeliharaan, dan Pajak Kendaraan Perorangan Dinas atau Kendaraan Dinas Jabatan	100 %	100 %	Persentase Dilaksanakannya Urusan Pemeliharaan Bidang Perumahan dan Kawasan Permukiman	100 %	100 %	Jumlah Kendaraan Dinas Perorangan atau Lapangan yang Dipelihara dan dibayarkan Pajaknya	1 Unit	1 Unit		120.618.600,00	120.618.600,00		
1 04 01 2.09 0002	Penyediaan Jasa Pemeliharaan, Biaya Pemeliharaan, Pajak dan Perizinan Kendaraan Dinas Operasional atau Lapangan	100 %	100 %	Persentase Dilaksanakannya Urusan Pemeliharaan Bidang Perumahan dan Kawasan Permukiman	100 %	100 %	Jumlah Kendaraan Dinas Operasional atau Lapangan yang Dipelihara dan dibayarkan Pajak dan Perizinan	39 Unit	39 Unit		626.609.000,00	697.339.000,00		
1 04 01 2.09 0005	Pemeliharaan Mebel	100 %	100 %	Persentase Dilaksanakannya Urusan Pemeliharaan Bidang Perumahan dan Kawasan Permukiman	100 %	100 %	Jumlah Mebel yang Dipelihara	2 Unit	2 Unit		11.000.000,00	22.000.000,00		
1 04 01 2.09 0006	Pemeliharaan Peralatan dan Mesin Lainnya	100 %	100 %	Persentase Dilaksanakannya Urusan Pemeliharaan Bidang Perumahan dan Kawasan Permukiman	100 %	100 %	Jumlah Peralatan dan Mesin Lainnya yang Dipelihara	55 Unit	55 Unit		43.132.024,00	46.732.024,00		
1 04 01 2.09 0009	Pemeliharaan/Rehabilitasi Gedung Kantor dan Bangunan Lainnya	100 %	100 %	Persentase Dilaksanakannya Urusan Pemeliharaan Bidang Perumahan dan Kawasan Permukiman	100 %	100 %	Jumlah Gedung Kantor dan Bangunan Lainnya yang Dipelihara/Direhabilitasi	1 Unit	1 Unit		0,00	0,00		
1 04 01 2.09 0010	Pemeliharaan/Rehabilitasi Sarana dan Prasarana Gedung Kantor atau Bangunan Lainnya	100 %	100 %	Persentase Dilaksanakannya Urusan Pemeliharaan Bidang Perumahan dan Kawasan Permukiman	100 %	100 %	Jumlah Sarana dan Prasarana Gedung Kantor atau Bangunan Lainnya yang Dipelihara/Direhabilitasi	1 Unit	1 Unit		15.000.000,00	15.000.000,00		
1 04 01 2.09 0011	Pemeliharaan/Rehabilitasi Sarana dan Prasarana Gedung Kantor atau Bangunan Lainnya	100 %	100 %	Persentase Dilaksanakannya Urusan Pemeliharaan Bidang Perumahan dan Kawasan Permukiman	100 %	100 %	Jumlah Sarana dan Prasarana Gedung Kantor atau Bangunan Lainnya yang Dipelihara/Direhabilitasi	1 Unit	1 Unit		6.000.000,00	6.000.000,00		
1 04 02	<b>PROGRAM PENGEMBANGAN PERUMAHAN</b>	100 %	100 %	Persentase Pelaksanaan Pengembangan Perumahan	100 %	100 %					4.106.382.127,00	4.190.625.654,00		
1 04 02 2.01	<b>Pendataan Penyediaan dan Pencanaan Relokasi Program Kabupaten/Kota</b>	100 %	100 %	Persentase Pelaksanaan Pengembangan Perumahan	100 %	100 %					3.886.745.014,00	3.970.988.541,00		
1 04 02 2.01 0002	Identifikasi Lokasi Lahan Potensial sebagai Lokasi Relokasi Perumahan	100 %	100 %	Persentase Pelaksanaan Pengembangan Perumahan	100 %	100 %	Jumlah Dokumen Data Identifikasi Lahan yang Potensial Sebagai Lokasi Relokasi Perumahan	1 Dokumen	1 Dokumen		0,00	76.857.907,00		
1 04 02 2.01 0003	Pengumpulan Data Rumah yang Berpotensi Terkena Relokasi Perumahan yang Belum Tertangani	100 %	100 %	Persentase Pelaksanaan Pengembangan Perumahan	100 %	100 %	Jumlah Dokumen Data Rumah yang Terkena Bencana Kabupaten/Kota Sebelumnya yang Belum Tertangani	1 Dokumen	1 Dokumen		7.960.700,00	7.960.700,00		
1 04 02 2.01 0004	Pendataan Tingkat Kerusakan Rumah Akibat Bencana	100 %	100 %	Persentase Pelaksanaan Pengembangan Perumahan	100 %	100 %	Jumlah Dokumen data Rumah yang Terkena Bencana Kabupaten/Kota Berdasarkan Tingkat Kerusakan Rumah	1 Dokumen	1 Dokumen		286.977.564,00	292.363.564,00		
1 04 02 2.01 0007	Identifikasi Perumahan di Lokasi yang Berpotensi Terkena Relokasi Program Kabupaten/Kota	100 %	100 %	Persentase Pelaksanaan Pengembangan Perumahan	100 %	100 %	Jumlah Dokumen Data Rumah di Lokasi yang Berpotensi Terkena Relokasi Program Kabupaten/Kota	1 Dokumen	1 Dokumen		3.591.806.750,00	3.591.806.370,00		

Kode	Program / Kegiatan	Sasaran Program				Sasaran Kegiatan				Lokasi Kegiatan	Pialon Anggaran Sementara (Rp.)		Keterangan
		Indikator Kinerja	Target		Output Kegiatan	Target		Outcome Kegiatan	Sebelum		Sesudah		
			Sebelum	Sesudah		Sebelum	Sesudah						
1 04 02 2.02	Sosialisasi dan Persiapan Penyediaan dan Rehabilitasi Rumah Korban Bencana atau Hiburan Program Kabupaten/Kota	Persentase Pelaksanaan Pengembangan Perumahan	100 %	100 %		-	-		7.296.576,00	7.296.576,00			
1 04 02 2.02	Sosialisasi Standar Teknis Penyediaan dan Rehabilitasi Masyarakat/Sukarelawan Tanggap Bencana	Persentase Pelaksanaan Pengembangan Perumahan	100 %	100 %	Jumlah Orang/Sukarelawan yang Mengikuti Sosialisasi Standar Teknis Penyediaan dan Rehabilitasi Rumah Korban Bencana Kabupaten/Kota	1 Orang	1 Orang		7.296.576,00	7.296.576,00			
1 04 02 2.05	Pembinaan Pengelolaan Rumah Susun Umum dan/atau Rumah Khusus	Persentase Pelaksanaan Pengembangan Perumahan	100 %	100 %		-	-		0,00	0,00			
1 04 02 2.05	Fasilitas Pengelolaan Kelembagaan dan Pemilik/Penghuni Rumah Susun	Persentase Pelaksanaan Pengembangan Perumahan	100 %	100 %	Jumlah Laporan Hasil Fasilitas Pengelolaan Kelembagaan bagi Pemilik/Penghuni Rumah Susun	1 Laporan	1 Laporan		0,00	0,00			
1 04 02 2.06	Penerbitan Izin Pembangunan dan Pengembangan Perumahan	Persentase Pelaksanaan Pengembangan Perumahan	100 %	100 %		100 %	100 %		212.340.537,00	212.340.537,00			
1 04 02 2.06	Fasilitas Pemenuhan Komitmen Penerbitan Izin Perumahan dan Pengembangan Perumahan Terintegrasi Secara Elektronik	Persentase Pelaksanaan Pengembangan Perumahan	100 %	100 %	Jumlah Dokumen Kelembagaan Pengembangan/Pelaku Penerbitan Izin Pembangunan dan Pengembangan Perumahan Terintegrasi Secara Elektronik	1 Dokumen	1 Dokumen		25.256.200,00	25.256.200,00			
1 04 02 2.06	Koordinasi dan Sinkronisasi Pengendalian Pembangunan dan Pengembangan Perumahan	Persentase Pelaksanaan Pengembangan Perumahan	100 %	100 %	Jumlah Laporan Hasil Koordinasi dan Sinkronisasi Pengendalian Pembangunan dan Pengembangan Perumahan	1 Laporan	1 Laporan		187.084.337,00	187.084.337,00			
1 04 03	PROGRAM KAWASAN PERUMUKAN	Persentase Tenujudnya Perumahan tanpa Kumuh	100 %	100 %					11.800.507.344,00	11.800.507.344,00			
1 04 03 2.01	Penerbitan Izin Pembangunan dan Pengembangan Kawasan Perumahan	Persentase Tenujudnya Perumahan tanpa Kumuh	100 %	100 %		100 %	100 %		24.924.588,00	24.924.588,00			
1 04 03 2.01	Fasilitas Pemenuhan Komitmen Penerbitan Izin Pembangunan dan Pengembangan Kawasan Perumahan Terintegrasi Secara Elektronik	Persentase Tenujudnya Perumahan tanpa Kumuh	100 %	100 %	Jumlah Dokumen Kelembagaan Pengembangan/Pelaku Penerbitan Izin Pembangunan dan Pengembangan Perumahan Terintegrasi Secara Elektronik	1 Dokumen	1 Dokumen		9.107.884,00	9.107.884,00			
1 04 03 2.01	Koordinasi dan Sinkronisasi Penyelenggaraan Kawasan Perumahan	Persentase Tenujudnya Perumahan tanpa Kumuh	100 %	100 %	Jumlah Laporan Hasil Koordinasi dan Sinkronisasi Penyelenggaraan Kawasan Perumahan	1 Laporan	1 Laporan		15.816.704,00	15.816.704,00			
1 04 03 2.02	Penataan dan Peningkatan Kualitas Kawasan Perumahan dengan Luas di Bawah 10 (Sepuluh) Ha	Persentase Tenujudnya Perumahan tanpa Kumuh	100 %	100 %		100 %	100 %		1.140.065.384,00	1.140.065.384,00			
1 04 03 2.02	Penyadaran Publik Pencegahan Tumbuh dan Berkembangnya Perumahan Kumuh	Persentase Tenujudnya Perumahan tanpa Kumuh	100 %	100 %	Jumlah Laporan Pelaksanaan Penyadaran Publik Pencegahan Tumbuh dan Berkembangnya Perumahan Kumuh	1 Laporan	1 Laporan		5.298.685,00	5.298.685,00			
1 04 03 2.02	Penyusunan/Revisi/Lasalisasi Kebijakan Bidang PKP	Persentase Tenujudnya Perumahan tanpa Kumuh	100 %	100 %	Jumlah Dokumen Kebijakan Bidang PKP yang Terusun/Lasalisasi	1 Dokumen	1 Dokumen		102.190.844,00	102.190.844,00			
1 04 03 2.02	Pembentukan/Pembinaan Kelompok Swadaya Masyarakat di Perumahan Kumuh	Persentase Tenujudnya Perumahan tanpa Kumuh	100 %	100 %	Jumlah Kelompok Swadaya Masyarakat di Perumahan Kumuh yang dibentuk/dibina	6 Kelompok Masyarakat at	6 Kelompok Masyarakat at		6.960.562,00	6.960.562,00			



Kode	Program / Kegiatan	Sasaran Program				Sasaran Kegiatan				Lokasi Kegiatan	Piaron Anggaran Sementara (Rp.)		Keterangan
		Indikator Kinerja	Target		Output Kegiatan	Target		Outcome Kegiatan	Sebelum		Sesudah		
			Sebelum	Sesudah		Sebelum	Sesudah						
1 04 03 2.02 0014	Survei dan Pemetaan Lokasi Perumahan dan Permukiman Kumuh	Persentase Terevluudnya Permukiman tanpa Kumuh	100 %	100 %	Jumlah Dokumen Hasil Survei dan Penetapan Lokasi Perumahan dan Permukiman Kumuh	6 Dokumen	6 Dokumen		1.001.611.998,00	1.001.611.998,00			
1 04 03 2.02 0015	Peningkatan Kesadaran Keluarga dalam Mewujudkan Rumah Sehat dan Layak-Huni Serta Kesadaran Masyarakat Tentang Kepemilikan Rumah	Persentase Terevluudnya Permukiman tanpa Kumuh	100 %	100 %	Jumlah Rumah Tangga yang Tersfasitasi Peningkatan Kesadaran dalam Mewujudkan Rumah Sehat dan Layak-Huni Serta Kesadaran Hunian tentang Kepemilikan Rumah	100 Rumah Tangga	100 Rumah Tangga		24.003.095,00	24.003.095,00			
1 04 03 2.03	<b>Peningkatan Kualitas kawasan Permukiman Kumuh dengan Luas di Bawah 10 (Sepuluh) Ha</b>	Persentase Terevluudnya Permukiman tanpa Kumuh	100 %	100 %		-	-		10.635.517.372,00	10.635.283.672,00			
1 04 03 2.03 0003	Kerja Sama Perbaikan Rumah Tidak Layak Huni Beserta PSU	Persentase Terevluudnya Permukiman tanpa Kumuh	100 %	100 %	Jumlah Dokumen Kesepakatan Kerja Sama dalam Perbaikan Rumah Tidak Layak Huni Beserta PSU	1 Dokumen	1 Dokumen		27.387.700,00	0,00			
1 04 03 2.03 0004	Koordinasi dan Sinkronisasi Pengendalian Penyelenggaraan Permukiman Kumuh	Persentase Terevluudnya Permukiman tanpa Kumuh	100 %	100 %	Jumlah Laporan Hasil Koordinasi dan Sinkronisasi Pengendalian Penyelenggaraan Permukiman Kumuh	1 Laporan	1 Laporan		305.489.508,00	531.643.508,00			
1 04 03 2.03 0007	Pendataan dan Verifikasi Penyelenggaraan Kawasan Permukiman Kumuh	Persentase Terevluudnya Permukiman tanpa Kumuh	100 %	100 %	Jumlah Dokumen Data Permukiman Kumuh yang Terverifikasi	1 Dokumen	1 Dokumen		201.285.282,00	201.285.282,00			
1 04 03 2.03 0013	Peleaksanaan Pemugaran Kawasan Permukiman Kumuh	Persentase Terevluudnya Permukiman tanpa Kumuh	100 %	100 %	Luas Permukiman Kumuh yang Dipugar	10 ha Ha	10 ha Ha		10.101.354.882,00	10.101.354.882,00			
1 04 04	<b>PROGRAM PERUMAHAN DAN KAWASAN PERMUKIMAN KUMUH</b>	Persentase Penanganan Kawasan Permukiman Tidak Layak Huni	100 %	100 %					2.423.968.570,00	2.450.953.831,00			
1 04 04 2.01	<b>Pencegahan Perumahan dan Kawasan Permukiman Kumuh pada Daerah Kabupaten/Kota</b>	Persentase Penanganan Perumahan dan Kawasan Permukiman Tidak Layak Huni	100 %	100 %					2.423.968.570,00	2.450.953.831,00			
1 04 04 2.01 0001	Perbaikan Rumah Tidak Layak Huni untuk Pencegahan Berkebangnya Permukiman Kumuh di Luar Kawasan Permukiman Kumuh dengan Luas di Bawah 10 (Sepuluh) Ha	Persentase Penanganan Perumahan dan Kawasan Permukiman Tidak Layak Huni	100 %	100 %	Jumlah Rumah Tidak Layak Huni untuk Pencegahan Berkebangnya Permukiman Kumuh di Luar Kawasan Permukiman Kumuh dengan Luas di Bawah 10 (Sepuluh) Ha yang Diperbaiki	300 Unit Rumah	300 Unit Rumah		2.423.968.570,00	2.450.953.831,00			
1 04 05	<b>PROGRAM PENINGKATAN PRASARANA, SARANA DAN UTILITAS UNUM PRUMAHAN</b>	Prosentase Tereaksananya Penyerahan dan Pemeliharaan Prasarana, Sarana, dan Utilitas Umum Perumahan di Kabupaten Badung	100 %	100 %					274.281.868.880,00	274.557.765.886,00			
1 04 05 2.01	<b>Usuan Penyelenggaraan PSU Perumahan</b>	Prosentase Tereaksananya Penyerahan dan Pemeliharaan Prasarana, Sarana, dan Utilitas Umum Perumahan di Kabupaten Badung	100 %	100 %					274.281.868.880,00	274.557.765.886,00			
1 04 05 2.01 0001	Perencanaan Penyediaan PSU Perumahan	Prosentase Tereaksananya Penyerahan dan Pemeliharaan Prasarana, Sarana, dan Utilitas Umum Perumahan di Kabupaten Badung	100 %	100 %	Jumlah Dokumen Perencanaan Penyediaan PSU Perumahan	36 Dokumen	36 Dokumen		3.642.363.395,00	3.740.645.276,00			
1 04 05 2.01 0002	Penyediaan Prasarana, Sarana, dan Utilitas Umum untuk Menunjang Fungsi Hunian	Prosentase Tereaksananya Penyerahan dan Pemeliharaan Prasarana, Sarana, dan Utilitas Umum Perumahan di Kabupaten Badung	100 %	100 %	Jumlah Lokasi Perumahan yang Disediakan Prasarana, Sarana, dan Utilitas Umum yang Menunjang Fungsi Hunian	36 Lokasi	36 Lokasi		266.382.644.032,00	266.558.558.157,00			

Kode	Program / Kegiatan	Sasaran Program				Sasaran Kegiatan				Lokasi Kegiatan		Pialan Anggaran Sementara (Rp.)		Keterangan
		Indikator Kinerja	Target		Output Kegiatan	Target		Outcome Kegiatan	Sebelum	Seesudah	Sebelum	Seesudah		
			Sebelum	Seesudah		Sebelum	Seesudah							
1 04 05 2.01 0003	Koordinasi dan Sinkronisasi dalam rangka Penyediaan Prasarana, Sarana, dan Utilitas Umum Perumahan di Kabupaten Badung	Prosentase Terlaksananya Penyerahan dan Pemeliharaan Prasarana, Sarana, dan Utilitas Umum Perumahan di Kabupaten Badung	100 %	100 %	Jumlah Laporan Hasil Koordinasi dan Sinkronisasi dalam rangka Penyediaan Prasarana, Sarana, dan Utilitas Umum Perumahan	12 Laporan	12 Laporan			Kab. Badung, Semua Kecamatan, Semua Kel/Desa	4.212.350.641,00	4.214.051.641,00		
1 04 05 2.01 0010	Verifikasi dan Penyediaan PSU Perumahan dari Pengembangan Badung	Prosentase Terlaksananya Penyerahan dan Pemeliharaan Prasarana, Sarana, dan Utilitas Umum Perumahan di Kabupaten Badung	100 %	100 %	Jumlah Laporan Hasil Serah Terima Perumahan yang Terverifikasi dari Pengembangan	12 Laporan	12 Laporan			Kab. Badung, Semua Kecamatan, Semua Kel/Desa	44.510.812,00	44.510.812,00		
<b>1.05.000.00.01.0000 Satuan Polisi Pamong Praja</b>														
<b>1.05.000.00.01.0000 Satuan Polisi Pamong Praja</b>														
1 05 01	<b>PROGRAM PENUNJANG URUSAN PEMERINTAHAN DAERAH KABUPATENKOTA</b>	Cakupan layanan program penunjang urusan pemerintahan daerah	100 %	100 %							39.526.957.539,00	38.760.922.597,00		
1 05 01 2.01	<b>Perencanaan, Penganggaran, dan Evaluasi Kinerja Perangkat Daerah</b>	Cakupan layanan program penunjang urusan pemerintahan daerah	100 %	100 %		100 %	100 %				7.793.700,00	7.793.700,00		
1 05 01 2.01 0001	Penyusunan Dokumen Perencanaan Perangkat Daerah	Cakupan layanan program penunjang urusan pemerintahan daerah	100 %	100 %	Jumlah Dokumen Perencanaan Perangkat Daerah	3 Dokumen	3 Dokumen			Kab. Badung, Mengwi, Sempidi	4.509.500,00	4.509.500,00		
1 05 01 2.01 0006	Koordinasi dan Penyusunan Laporan Capaian Kinerja dan Ikhtisar Realisasi Kinerja SKPD	Cakupan layanan program penunjang urusan pemerintahan daerah	100 %	100 %	Jumlah Laporan Capaian Kinerja dan Ikhtisar Realisasi Kinerja SKPD dan Laporan Hasil Koordinasi	1 Laporan	1 Laporan			Kab. Badung, Mengwi, Sempidi	0,00	0,00		
1 05 01 2.01 0007	Evaluasi Kinerja Perangkat Daerah	Cakupan layanan program penunjang urusan pemerintahan daerah	100 %	100 %	Jumlah Laporan Evaluasi Kinerja Perangkat Daerah	4 Laporan	4 Laporan			Kab. Badung, Mengwi, Sempidi	3.284.200,00	3.284.200,00		
1 05 01 2.02	<b>Administrasi Keuangan Perangkat Daerah</b>	Cakupan layanan program penunjang urusan pemerintahan daerah	100 %	100 %		100 %	100 %				37.908.207.049,00	36.932.247.797,00		
1 05 01 2.02 0001	Penyediaan Gaji dan Tunjangan ASN	Cakupan layanan program penunjang urusan pemerintahan daerah	100 %	100 %	Jumlah Orang yang ditunjang ASN	199 Orang /bulan	199 Orang /bulan			Kab. Badung, Mengwi, Sempidi	37.908.207.049,00	36.932.247.797,00		
1 05 01 2.05	<b>Administrasi Kepegawaian Perangkat Daerah</b>	Cakupan layanan program penunjang urusan pemerintahan daerah	100 %	100 %		100 %	100 %				0,00	0,00		
1 05 01 2.05 0002	Pengadaan Pakaian Dinas beserta Atribut Kelengkapannya	Cakupan layanan program penunjang urusan pemerintahan daerah	100 %	100 %	Jumlah Paket Pakaian Dinas beserta Atribut Kelengkapan yang Disediakan	1 Paket	1 Paket			Kab. Badung, Mengwi, Sempidi	0,00	0,00		
1 05 01 2.06	<b>Administrasi Umum Perangkat Daerah</b>	Cakupan layanan program penunjang urusan pemerintahan daerah	100 %	100 %		100 %	100 %				448.257.700,00	448.257.700,00		
1 05 01 2.06 0001	Penyediaan Komponen Instalasi Listrik/Penerangan Bangunan Kantor	Cakupan layanan program penunjang urusan pemerintahan daerah	100 %	100 %	Jumlah Paket Komponen Instalasi Listrik/Penerangan Bangunan Kantor yang Disediakan	1 Paket	1 Paket			Kab. Badung, Mengwi, Sempidi	24.025.950,00	24.025.950,00		
1 05 01 2.06 0004	Penyediaan Bahan Logistik Kantor	Cakupan layanan program penunjang urusan pemerintahan daerah	100 %	100 %	Jumlah Paket Bahan Logistik Kantor yang Disediakan	2 Paket	2 Paket			Kab. Badung, Mengwi, Sempidi	376.339.500,00	376.339.500,00		
1 05 01 2.06 0005	Penyediaan Barang Cetak dan Pengandaan	Cakupan layanan program penunjang urusan pemerintahan daerah	100 %	100 %	Jumlah Paket Barang Cetak dan Pengandaan yang Disediakan	1 Paket	1 Paket			Kab. Badung, Mengwi, Sempidi	15.649.450,00	15.649.450,00		
1 05 01 2.06 0006	Penyediaan Bahan Bacaan dan Peraturan Perundang-undangan	Cakupan layanan program penunjang urusan pemerintahan daerah	100 %	100 %	Jumlah Dokumen Bahan Bacaan dan Peraturan Perundang-undangan yang Disediakan	4 Dokumen	4 Dokumen			Kab. Badung, Mengwi, Sempidi	32.242.800,00	32.242.800,00		
1 05 01 2.06 0009	Penyelenggaraan Rapat Koordinasi dan Konsultasi SKPD	Cakupan layanan program penunjang urusan pemerintahan daerah	100 %	100 %	Jumlah Laporan Penyelenggaraan Rapat Koordinasi dan Konsultasi SKPD	1 Laporan	1 Laporan			Kab. Badung, Semua Kecamatan, Semua Kel/Desa	0,00	0,00		

Kode	Program / Kegiatan	Sasaran Program				Sasaran Kegiatan				Lokasi Kegiatan		Pialon Anggaran Sementara (Rp.)		Keterangan	
		Indikator Kinerja	Target		Output Kegiatan	Target		Outcome Kegiatan	Target				Sebelum		Sesudah
			Sebelum	Sesudah		Sebelum	Sesudah		Sebelum	Sesudah					
1 05 01 2.07	Pengadaan Barang Milik Daerah Penunjang Urusan Pemerintahan Daerah	Cakupan layanan program penunjang urusan pemerintahan daerah	100 %	100 %		100 %	100 %					28.451.409,00	193.975.719,00		
1 05 01 2.07 0002	Pengadaan Kendaraan Dinas Operasional atau Lapangan	Cakupan layanan program penunjang urusan pemerintahan daerah	100 %	100 %	Jumlah Unit Kendaraan Dinas Operasional atau Lapangan yang Disediakan	3 Unit	3 Unit			Kab. Badung, Mengwi, Sempidi		0,00	165.524.310,00		
1 05 01 2.07 0006	Pengadaan Peralatan dan Mesin Lainnya	Cakupan layanan program penunjang urusan pemerintahan daerah	100 %	100 %	Jumlah Unit Peralatan dan Mesin Lainnya yang Disediakan	2 Unit	2 Unit			Kab. Badung, Mengwi, Sempidi		28.451.409,00	28.451.409,00		
1 05 01 2.07 0010	Pengadaan Sarana dan Prasarana Gedung Kantor atau Bangunan Lainnya	Cakupan layanan program penunjang urusan pemerintahan daerah	100 %	100 %	Jumlah Unit Sarana dan Prasarana Gedung Kantor atau Bangunan Lainnya yang Disediakan	1 Unit	1 Unit			Kab. Badung, Semua Kecamatan, Semua Kel/Desa		0,00	0,00		
1 05 01 2.08	Penyediaan Jasa Penunjang Urusan Pemerintahan Daerah	Cakupan layanan program penunjang urusan pemerintahan daerah	100 %	100 %	Jumlah Laporan Penyediaan Jasa Surat Menyurat	100 %	100 %					33.360.127,00	33.360.127,00		
1 05 01 2.08 0001	Penyediaan Jasa Surat Menyurat	Cakupan layanan program penunjang urusan pemerintahan daerah	100 %	100 %	Jumlah Laporan Penyediaan Jasa Surat Menyurat	4 Laporan	4 Laporan			Kab. Badung, Mengwi, Sempidi		23.760.127,00	23.760.127,00		
1 05 01 2.08 0002	Penyediaan Jasa Komunikasi, Sumber Daya Air dan Listrik	Cakupan layanan program penunjang urusan pemerintahan daerah	100 %	100 %	Jumlah Laporan Penyediaan Jasa Komunikasi, Sumber Daya Air dan Listrik yang Disediakan	1 Laporan	1 Laporan			Kab. Badung, Mengwi, Sempidi		3.600.000,00	3.600.000,00		
1 05 01 2.08 0004	Penyediaan Jasa Pelayanan Umum Kantor	Cakupan layanan program penunjang urusan pemerintahan daerah	100 %	100 %	Jumlah Laporan Penyediaan Jasa Pelayanan Umum Kantor yang Disediakan	1 Laporan	1 Laporan			Kab. Badung, Mengwi, Sempidi		6.000.000,00	6.000.000,00		
1 05 01 2.09	Pemeliharaan Barang Milik Daerah Penunjang Urusan Pemerintahan Daerah	Cakupan layanan program penunjang urusan pemerintahan daerah	100 %	100 %		100 %	100 %					1.100.667.554,00	1.145.267.554,00		
1 05 01 2.09 0001	Penyediaan Jasa Pemeliharaan Benda Pemeliharaan, dan Pajak Kendaraan Perorangan Dinas atau Kendaraan Dinas Jabatan	Cakupan layanan program penunjang urusan pemerintahan daerah	100 %	100 %	Jumlah Kendaraan Perorangan Dinas atau Kendaraan Dinas Jabatan yang Dipelihara dan Dibayarkan Pajak dan Perizannya	1 Unit	1 Unit			Kab. Badung, Mengwi, Sempidi		82.195.500,00	82.195.500,00		
1 05 01 2.09 0002	Penyediaan Jasa Pemeliharaan Benda Pemeliharaan, Pajak dan Perizinan Kendaraan Dinas Operasional atau Lapangan	Cakupan layanan program penunjang urusan pemerintahan daerah	100 %	100 %	Jumlah Kendaraan Dinas Operasional atau Lapangan yang Dipelihara dan Dibayarkan Pajak dan Perizannya	45 Unit	45 Unit			Kab. Badung, Mengwi, Sempidi		929.568.654,00	973.668.654,00		
1 05 01 2.09 0005	Pemeliharaan Mebel	Cakupan layanan program penunjang urusan pemerintahan daerah	100 %	100 %	Jumlah Mebel yang Dipelihara	20 Unit	20 Unit			Kab. Badung, Mengwi, Sempidi		0,00	0,00		
1 05 01 2.09 0006	Pemeliharaan Peralatan dan Mesin Lainnya	Cakupan layanan program penunjang urusan pemerintahan daerah	100 %	100 %	Jumlah Peralatan dan Mesin Lainnya yang Dipelihara	70 Unit	70 Unit			Kab. Badung, Mengwi, Sempidi		89.123.400,00	89.123.400,00		
1 05 01 2.09 0011	Pemeliharaan/Rehabilitasi Sarana dan Prasarana Pendukung Gedung Kantor atau Bangunan Lainnya	Cakupan layanan program penunjang urusan pemerintahan daerah	100 %	100 %	Jumlah Sarana dan Prasarana Pendukung Gedung Kantor atau Bangunan Lainnya yang Dipelihara/Direhabilitasi	1 Unit	1 Unit			Kab. Badung, Mengwi, Sempidi		0,00	0,00		
1 05 02	PROGRAM PENINGKATAN KETERTIBAN UMUM	Persentase peningkatan dan ketertiban umum	90 %	90 %		90 %	90 %					5.612.721.561,00	7.124.904.074,00		
1 05 02 2.01	Penanganan Gangguan Ketertiban dan Ketertiban Umum dalam 1 (Satu) Daerah Kabupaten/Kota	Persentase peningkatan dan ketertiban umum	90 %	90 %		90 %	90 %					3.146.234.225,00	4.322.633.914,00		
1 05 02 2.01 0003	Koordinasi Penyelenggaraan Ketertiban dan Ketertiban Umum serta Perindugan Ketertiban Masyarakat Kabupaten/Kota	Persentase peningkatan dan ketertiban umum	90 %	90 %	Jumlah Dokumen Hasil Pelaksanaan Koordinasi Penyelenggaraan Ketertiban, Ketertiban Masyarakat dan Perindugan Masyarakat Tingkat Kabupaten/Kota	24 Dokumen	24 Dokumen			Kab. Badung, Semua Kecamatan, Semua Kel/Desa		199.035.125,00	1.288.564.610,00		
1 05 02 2.01 0004	Pemberdayaan Perindugan Ketertiban dan Ketertiban Umum	Persentase peningkatan dan ketertiban umum	90 %	90 %	Jumlah Dokumen yang Memuat Hasil Perindugan Masyarakat dalam rangka Ketertiban dan Ketertiban Umum	31 Dokumen	31 Dokumen			Kab. Badung, Semua Kecamatan, Semua Kel/Desa		5.564.100,00	36.164.100,00		

Kode	Program / Kegiatan	Sasaran Program				Sasaran Kegiatan				Lokasi Kegiatan		Pialon Anggaran Sementara (Rp.)		Keterangan
		Indikator Kinerja	Target		Output Kegiatan	Outcome Kegiatan		Target		Sebelum	Setelah	Sebelum	Setelah	
			Sebelum	Seesudah		Sebelum	Seesudah	Sebelum	Seesudah					
1 05 02 2.01 0005	Peningkatan Kapasitas SDM Satuan Polisi Pamongpraja dan Satuan Perindugan Masyarakat Terhadap Kemampuan Pelaksanaan Tugas yang Berbudaya Hak Asasi Manusia	Persentase peningkatan dan ketertarikan umum	90 %	90 %	Jumlah SDM Satuan Polisi Pamongpraja dan Satuan Perindugan Masyarakat yang Ditingkatkan Kapasitasnya	454 Orang	124 Orang	Kab. Badung, Kota Selatan, Semua Kell/Desa	121.150.300,00	122.232.300,00				
1 05 02 2.01 0006	Kerja Sama antar Lembaga dan Kemitraan dalam Teknik Pengawasan Gangguan Ketertarikan dan Ketertarikan Umum	Persentase peningkatan dan ketertarikan umum	90 %	90 %	Jumlah Dokumen Hasil Pelaksanaan Kerja Sama Kemitraan dalam Teknik Pengawasan Kegiatan	24 Dokumen	24 Dokumen	Kab. Badung, Semua Kecamatan, Semua Kell/Desa	9.133.200,00	9.133.200,00				
1 05 02 2.01 0008	Penyusunan SOP Ketertarikan Masyarakat	Persentase peningkatan dan ketertarikan umum	90 %	90 %	Jumlah Dokumen SOP Ketertarikan Umum dan Ketertarikan yang Telah Dibuat dan Dimutakhirkan	1 Dokumen	1 Dokumen	Kab. Badung, Semua Kecamatan, Semua Kell/Desa	0,00	0,00			0,00	
1 05 02 2.01 0015	Pengawasan Gangguan Ketertarikan dan Ketertarikan Umum Melalui Deteksi Dini dan Cegah Dini, Pembinaan dan Penyuluhan, Pelaksanaan Patroli, Pengamanan, dan Pengawasan	Persentase peningkatan dan ketertarikan umum	90 %	90 %	Jumlah Laporan Gangguan Ketertarikan dan Ketertarikan yang Dideteksi Dini dan Cegah Dini, Pembinaan dan Penyuluhan, Patroli, Pengamanan, dan Pengawasan	2482 laporan	2482 laporan	Kab. Badung, Semua Kecamatan, Semua Kell/Desa	2.774.790.100,00	2.829.978.304,00				
1 05 02 2.01 0016	Penindakan Atas Gangguan Ketertarikan dan Ketertarikan Umum Melalui Perda dan Peraturan Kepala Daerah dan Penanganan Unjuk Rasa dan Kerusuhan Massa	Persentase peningkatan dan ketertarikan umum	90 %	90 %	Jumlah Laporan Gangguan Ketertarikan dan Ketertarikan Umum yang Melalui Perda dan Penanganan Unjuk Rasa dan Kerusuhan Massa yang Dilakukan Penindakan	36 Laporan	36 Laporan	Kab. Badung, Semua Kecamatan, Semua Kell/Desa	36.561.400,00	36.561.400,00				
1 05 02 2.01 0018	Pengawasan dan Pengalihan Sarana dan Prasarana Ketertarikan dan Ketertarikan Umum	Persentase peningkatan dan ketertarikan umum	90 %	90 %	Jumlah Sarana dan Prasarana Ketertarikan dan Ketertarikan Umum yang Tersedia	1 Unit	1 Unit	Kab. Badung, Semua Kecamatan, Semua Kell/Desa	0,00	0,00			0,00	
1 05 02 2.02	Penegakan Peraturan Daerah Bupati/Wali Kota	Persentase peningkatan dan ketertarikan umum	90 %	90 %	Jumlah Laporan Hasil Pelaksanaan Peraturan Daerah	90 %	90 %		2.465.487.336,00	2.802.270.160,00				
1 05 02 2.02 0010	Sosialisasi Penegakan Peraturan Daerah dan Peraturan Kepala Daerah	Persentase peningkatan dan ketertarikan umum	90 %	90 %	Jumlah Laporan Hasil Pelaksanaan Sosialisasi Penegakan Peraturan Daerah dan Peraturan Kepala Daerah	1 Laporan	1 Laporan	Kab. Badung, Semua Kecamatan, Semua Kell/Desa	8.590.700,00	8.590.700,00				
1 05 02 2.02 0011	Pengawasan Atas Pelaksanaan Peraturan Daerah dan Peraturan Kepala Daerah	Persentase peningkatan dan ketertarikan umum	90 %	90 %	Jumlah Laporan Pelaksanaan Penanganan Atas Pelanggaran Peraturan Daerah dan Peraturan Kepala Daerah Sesuai SOP	60 Laporan	60 Laporan	Kab. Badung, Semua Kecamatan, Semua Kell/Desa	11.205.400,00	11.205.400,00				
1 05 02 2.02 0012	Pengawasan Atas Kepatuhan Terhadap Pelaksanaan Peraturan Daerah dan Peraturan Kepala Daerah	Persentase peningkatan dan ketertarikan umum	90 %	90 %	Jumlah Laporan Hasil Pelaksanaan Pengawasan yang Dilakukan Terhadap Kepatuhan Terhadap Pelaksanaan Peraturan Daerah dan Peraturan Kepala Daerah	12 Laporan	23 Laporan	Kab. Badung, Semua Kecamatan, Semua Kell/Desa	2.446.691.236,00	2.782.474.060,00				
1 05 02 2.03	Pembinaan Penyelidik Pegawai Negeri Sipil (PPNS) Kabupaten/Kota	Persentase peningkatan dan ketertarikan umum	90 %	90 %		-	-		0,00	0,00			0,00	
1 05 02 2.03 0006	Pengembangan Kapasitas dan Karier PPNS	Persentase peningkatan dan ketertarikan umum	90 %	90 %	Jumlah Laporan Hasil Pengembangan dan Pembinaan Pegawai PPNS Perangkat Perda	1 Laporan	1 Laporan	Kab. Badung, Semua Kecamatan, Semua Kell/Desa	0,00	0,00			0,00	
1.05.0.00.0.00.02.0000	Dinas Kebakaran dan Penyelamatan													
1.05.0.00.0.00.02.0000	Dinas Kebakaran dan Penyelamatan													
1 05 01	PROGRAM PENUNJANG URUSAN PEMERINTAHAN DAERAH KABUPATEN/KOTA	Cakupan Layanan Program Penunjang Urusan Pemerintah Daerah Dinas Kebakaran dan Penyelamatan	100 %	100 %					53.711.176.422,00	48.326.683.220,00				

Kode	Program / Kegiatan	Sasaran Program				Sasaran Kegiatan				Lokasi Kegiatan	Pialon Anggaran Sementara (Rp.)		Keterangan
		Indikator Kinerja	Target		Output Kegiatan	Target		Outcome Kegiatan	Sebelum		Sesudah		
			Sebelum	Sesudah		Sebelum	Sesudah						
1 05 01 2.01	Perencanaan, Penganggaran, dan Evaluasi Kinerja Perangkat Daerah	Cakupan Layanan Program Penunjang Urusan Pemerintahan Daerah Dinas Kebersihan dan Penyelamatan	100 %	100 %	Jumlah Dokumen Perencanaan Perangkat Daerah	100 %	100 %		8.533.000,00	10.139.800,00			
1 05 01 2.01 0001	Penyusunan Dokumen Perencanaan Perangkat Daerah	Cakupan Layanan Program Penunjang Urusan Pemerintahan Daerah Dinas Kebersihan dan Penyelamatan	100 %	100 %	Jumlah Dokumen Perencanaan Perangkat Daerah	3 Dokumen	3 Dokumen		4.476.300,00	4.476.300,00	Kab. Badung, Semua Kecamatan, Semua Kel/Desa	4.476.300,00	
1 05 01 2.01 0006	Koordinasi dan Penyusunan Laporan Tahunan dan Ikhtisar Realisasi Kinerja SKPD	Cakupan Layanan Program Penunjang Urusan Pemerintahan Daerah Dinas Kebersihan dan Penyelamatan	100 %	100 %	Jumlah Laporan Capaian Kinerja dan Ikhtisar Realisasi Kinerja SKPD dan Laporan Penyelamatan Laporan Capaian Kinerja dan Ikhtisar Realisasi Kinerja SKPD	0 Laporan	0 Laporan		0,00	0,00	Kab. Badung, Semua Kecamatan, Semua Kel/Desa	0,00	
1 05 01 2.01 0007	Evaluasi Kinerja Perangkat Daerah	Cakupan Layanan Program Penunjang Urusan Pemerintahan Daerah Dinas Kebersihan dan Penyelamatan	100 %	100 %	Jumlah Laporan Evaluasi Kinerja Perangkat Daerah	4 Laporan	4 Laporan		4.056.700,00	5.663.500,00	Kab. Badung, Semua Kecamatan, Semua Kel/Desa	5.663.500,00	
1 05 01 2.02	Administrasi Keuangan Perangkat Daerah	Cakupan Layanan Program Penunjang Urusan Pemerintahan Daerah Dinas Kebersihan dan Penyelamatan	100 %	100 %		100 %	100 %		48.433.920.022,00	42.305.160.072,00			
1 05 01 2.02 0001	Penyediaan Gaji dan Tunjangan ASN	Cakupan Layanan Program Penunjang Urusan Pemerintahan Daerah Dinas Kebersihan dan Penyelamatan	100 %	100 %	Jumlah Orang yang Menerima Gaji dan Tunjangan ASN	193 Orang /bulan	193 Orang /bulan		7.532.400,00	7.532.400,00	Kab. Badung, Semua Kecamatan, Semua Kel/Desa	7.532.400,00	
1 05 01 2.03	Administrasi Barang Milik Daerah pada Perangkat Daerah	Cakupan Layanan Program Penunjang Urusan Pemerintahan Daerah Dinas Kebersihan dan Penyelamatan	100 %	100 %		100 %	100 %						
1 05 01 2.03 0004	Pembinaan, Pengawasan, dan Pengendalian Barang Milik Daerah pada SKPD	Cakupan Layanan Program Penunjang Urusan Pemerintahan Daerah Dinas Kebersihan dan Penyelamatan	100 %	100 %	Jumlah Laporan Hasil Pembinaan, Pengawasan, dan Pengendalian Barang Milik Daerah pada SKPD	1 Laporan	1 Laporan		7.532.400,00	7.532.400,00	Kab. Badung, Semua Kecamatan, Semua Kel/Desa	7.532.400,00	
1 05 01 2.05	Administrasi Kepegawaian Perangkat Daerah	Cakupan Layanan Program Penunjang Urusan Pemerintahan Daerah Dinas Kebersihan dan Penyelamatan	100 %	100 %		100 %	100 %		164.252.300,00	164.252.300,00			
1 05 01 2.05 0002	Pengadaan Pakaian Dinas Beserta Atribut Kelengkapannya	Cakupan Layanan Program Penunjang Urusan Pemerintahan Daerah Dinas Kebersihan dan Penyelamatan	100 %	100 %	Jumlah Paket Pakaian Dinas beserta Atribut Kelengkapannya	100 Paket	100 Paket		164.252.300,00	164.252.300,00	Kab. Badung, Semua Kecamatan, Semua Kel/Desa	164.252.300,00	
1 05 01 2.06	Administrasi Umum Perangkat Daerah	Cakupan Layanan Program Penunjang Urusan Pemerintahan Daerah Dinas Kebersihan dan Penyelamatan	100 %	100 %		100 %	100 %		972.737.500,00	925.531.400,00			
1 05 01 2.06 0001	Penyediaan Komponen Instalasi Listrik/Penerangan Bangunan Kantor	Cakupan Layanan Program Penunjang Urusan Pemerintahan Daerah Dinas Kebersihan dan Penyelamatan	100 %	100 %	Jumlah Paket Komponen Instalasi Listrik/Penerangan Bangunan Kantor yang Disiapkan	5 Paket	5 Paket		15.000.000,00	15.000.000,00	Kab. Badung, Semua Kecamatan, Semua Kel/Desa	15.000.000,00	
1 05 01 2.06 0003	Penyediaan Peralatan Rumah Tangga	Cakupan Layanan Program Penunjang Urusan Pemerintahan Daerah Dinas Kebersihan dan Penyelamatan	100 %	100 %	Jumlah Paket Peralatan Rumah Tangga yang Disiapkan	11 Paket	11 Paket		74.025.600,00	74.025.600,00	Kab. Badung, Semua Kecamatan, Semua Kel/Desa	74.025.600,00	
1 05 01 2.06 0004	Penyediaan Bahan Logistik Kantor	Cakupan Layanan Program Penunjang Urusan Pemerintahan Daerah Dinas Kebersihan dan Penyelamatan	100 %	100 %	Jumlah Paket Bahan Logistik Kantor yang Disiapkan	5 Paket	5 Paket		825.447.900,00	776.241.800,00	Kab. Badung, Semua Kecamatan, Semua Kel/Desa	776.241.800,00	

Kode	Program / Kegiatan	Sasaran Program				Sasaran Kegiatan				Lokasi Kegiatan	Pialang Anggaran Sementara (Rp.)		Keterangan
		Indikator Kinerja	Target		Output Kegiatan	Target		Outcome Kegiatan	Sebelum		Setelah		
			Sebelum	Setelah		Sebelum	Setelah						
1 05 01 2.06 0005	Penyediaan Barang Cetak dan Penggandaan	Cakupan Layanan Program Penunjang Urusan Pemerintah Daerah Dinas Kebersihan dan Penyelamatan	100 %	100 %	Jumlah Paket Barang Cetak dan Penggandaan yang Disediakan	1 Paket	1 Paket			Kab. Badung, Semua Kecamatan, Semua Kel/Desa	14.954.800,00	14.954.800,00	
1 05 01 2.06 0006	Penyediaan Bahan Bacaan dan Peraturan Perundang-undangan	Cakupan Layanan Program Penunjang Urusan Pemerintah Daerah Dinas Kebersihan dan Penyelamatan	100 %	100 %	Jumlah Dokumen Bahan Bacaan dan Peraturan Perundang-undangan yang Disediakan	708 Dokumen	708 Dokumen			Kab. Badung, Semua Kecamatan, Semua Kel/Desa	43.309.200,00	43.309.200,00	
1 05 01 2.06 0009	Penyelenggaraan Rapat Koordinasi dan Konsultasi SKPD	Cakupan Layanan Program Penunjang Urusan Pemerintah Daerah Dinas Kebersihan dan Penyelamatan	100 %	100 %	Jumlah Laporan Penyelenggaraan Rapat Koordinasi dan Konsultasi SKPD	0 Laporan	0 Laporan			Kab. Badung, Semua Kecamatan, Semua Kel/Desa	0,00	0,00	
1 05 01 2.07	Pengadaan Barang Milik Daerah Penunjang Urusan Pemerintahan Daerah	Cakupan Layanan Program Penunjang Urusan Pemerintah Daerah Dinas Kebersihan dan Penyelamatan	100 %	100 %		0 %	0 %				305.309.800,00	523.205.848,00	
1 05 01 2.07 0002	Pengadaan Kendaraan Dinas Operasional atau Lapangan	Cakupan Layanan Program Penunjang Urusan Pemerintah Daerah Dinas Kebersihan dan Penyelamatan	100 %	100 %	Jumlah Unit Kendaraan Dinas Operasional atau Lapangan yang Disediakan	-	4 Unit			Semua Kota/Kab, Semua Kecamatan, Semua Kelurahan/Desa	0,00	132.419.448,00	
1 05 01 2.07 0006	Pengadaan Peralatan dan Mesin Lainnya	Cakupan Layanan Program Penunjang Urusan Pemerintah Daerah Dinas Kebersihan dan Penyelamatan	100 %	100 %	Jumlah Unit Peralatan dan Mesin Lainnya yang Disediakan	0 Unit	0 Unit			Kab. Badung, Semua Kecamatan, Semua Kel/Desa	305.309.800,00	390.786.400,00	
1 05 01 2.08	Penyediaan Jasa Penunjang Urusan Pemerintahan Daerah	Cakupan Layanan Program Penunjang Urusan Pemerintah Daerah Dinas Kebersihan dan Penyelamatan	100 %	100 %		100 %	100 %				1.122.343.800,00	1.126.123.800,00	
1 05 01 2.08 0001	Penyediaan Jasa Surat Menyurat	Cakupan Layanan Program Penunjang Urusan Pemerintah Daerah Dinas Kebersihan dan Penyelamatan	100 %	100 %	Jumlah Laporan Penyediaan Jasa Surat Menyurat	4 Laporan	4 Laporan			Kab. Badung, Semua Kecamatan, Semua Kel/Desa	21.642.200,00	21.642.200,00	
1 05 01 2.08 0002	Penyediaan Jasa Komunikasi, Sumber Daya Air dan Listrik	Cakupan Layanan Program Penunjang Urusan Pemerintah Daerah Dinas Kebersihan dan Penyelamatan	100 %	100 %	Jumlah Laporan Penyediaan Jasa Komunikasi, Sumber Daya Air dan Listrik yang Disediakan	3 Laporan	3 Laporan			Kab. Badung, Semua Kecamatan, Semua Kel/Desa	315.423.400,00	315.423.400,00	
1 05 01 2.08 0004	Penyediaan Jasa Pelayanan Umum Kantor	Cakupan Layanan Program Penunjang Urusan Pemerintah Daerah Dinas Kebersihan dan Penyelamatan	100 %	100 %	Jumlah Laporan Penyediaan Jasa Pelayanan Umum Kantor yang Disediakan	5 Laporan	5 Laporan			Kab. Badung, Semua Kecamatan, Semua Kel/Desa	785.278.200,00	785.058.200,00	
1 05 01 2.09	Pemeliharaan Barang Milik Daerah Penunjang Urusan Pemerintahan Daerah	Cakupan Layanan Program Penunjang Urusan Pemerintah Daerah Dinas Kebersihan dan Penyelamatan	100 %	100 %		100 %	100 %				2.696.547.600,00	3.264.747.600,00	
1 05 01 2.09 0001	Penyediaan Jasa Pemeliharaan, Biaya Pemeliharaan, dan Pajak Kendaraan Perorangan Dinas atau Kendaraan Dinas Jabatan	Cakupan Layanan Program Penunjang Urusan Pemerintah Daerah Dinas Kebersihan dan Penyelamatan	100 %	100 %	Jumlah Kendaraan Perorangan Dinas yang Dipelihara dan dibayarkan Pajaknya	1 Unit	1 Unit			Kab. Badung, Semua Kecamatan, Semua Kel/Desa	126.995.600,00	126.995.600,00	
1 05 01 2.09 0002	Penyediaan Jasa Pemeliharaan, Perizinan Kendaraan Dinas Operasional atau Lapangan	Cakupan Layanan Program Penunjang Urusan Pemerintah Daerah Dinas Kebersihan dan Penyelamatan	100 %	100 %	Jumlah Kendaraan Dinas Perizinan yang Dipelihara dan dibayarkan Pajak dan Periznannya	64 Unit	64 Unit			Kab. Badung, Semua Kecamatan, Semua Kel/Desa	2.385.142.000,00	2.953.342.000,00	
1 05 01 2.09 0006	Pemeliharaan Peralatan dan Mesin Lainnya	Cakupan Layanan Program Penunjang Urusan Pemerintah Daerah Dinas Kebersihan dan Penyelamatan	100 %	100 %	Jumlah Peralatan dan Mesin Lainnya yang Dipelihara	72 Unit	72 Unit			Kab. Badung, Semua Kecamatan, Semua Kel/Desa	74.410.000,00	74.410.000,00	

Kode	Program / Kegiatan	Sasaran Program				Sasaran Kegiatan				Lokasi Kegiatan	Pialon Anggaran Sementara (Rp.)		Keterangan
		Indikator Kinerja	Target		Output Kegiatan	Target		Outcome Kegiatan	Target				
			Sebelum	Seesudah		Sebelum	Seesudah		Sebelum		Seesudah		
1 05 01 2.09 0009	Pemeliharaan/Rehabilitasi Gedung Kantor dan Bangunan Lainnya	Cakupan Layanan Program Penunjang Urusan Pemerintah Daerah Dinas Kebakaran dan Penyelamatan	100 %	100 %	Jumlah Gedung Kantor dan Bangunan Lainnya yang Dipelihara/Direhabilitasi	9 Unit	9 Unit			Kab. Badung, Semua Kecamatan, Semua Kel/Desa	110.000.000,00	110.000.000,00	
1 05 04 2.01 0001	<b>PROGRAM PENCEGAHAN, PENANGGULANGAN, PENYELAMATAN KEBAKARAN DAN PENYELAMATAN NON KEBAKARAN</b>	Persentase Peleiyanan Pemadaman dan Penyelamatan Kebakaran	97 %	97 %							27.561.923.935,00	28.354.416.735,00	
1 05 04 2.01 0002	<b>Pencegahan, Pengendalian, Pemadaman, Penyelamatan, dan Penanganan Bahan Berbahaya dan Beracun dalam Daerah Kabupaten/Kota</b>	Persentase Peleiyanan Pemadaman dan Penyelamatan Kebakaran	97 %	97 %							24.299.186.635,00	24.293.076.235,00	
1 05 04 2.01 0001	Pencegahan Kebakaran dalam Daerah Kabupaten/Kota	Persentase Peleiyanan Pemadaman dan Penyelamatan Kebakaran	97 %	97 %	Jumlah Dokumen NSPM Pelaksanaan Kegiatan Pencegahan Kebakaran Kabupaten/Kota Setiap Tahunnya	4 Dokumen	4 Dokumen			Kab. Badung, Semua Kecamatan, Semua Kel/Desa	204.750.000,00	204.750.000,00	
1 05 04 2.01 0002	Pemadaman dan Pengendalian Kebakaran dalam Daerah Kabupaten/Kota	Persentase Peleiyanan Pemadaman dan Penyelamatan Kebakaran	97 %	97 %	Jumlah Laporan Hasil Pelaksanaan Kegiatan Pemadaman Kebakaran dalam Daerah Kabupaten/Kota	1 Laporan	1 Laporan			Kab. Badung, Semua Kecamatan, Semua Kel/Desa	12.838.768.735,00	12.846.330.435,00	
1 05 04 2.01 0003	Penyelamatan dan Evakuasi Korban Kebakaran dan Non Kebakaran	Persentase Peleiyanan Pemadaman dan Penyelamatan Kebakaran	97 %	97 %	Jumlah Dokumen Hasil Pelaksanaan Kegiatan Penyelamatan/Evakuasi Korban Kebakaran dan Non Kebakaran	1 Dokumen	1 Dokumen			Kab. Badung, Semua Kecamatan, Semua Kel/Desa	64.314.600,00	64.314.600,00	
1 05 04 2.01 0004	Pengadaan Bahan Berbahaya dan Beracun (B3) dan Beracun Kebakaran dalam Daerah Kabupaten/Kota	Persentase Peleiyanan Pemadaman dan Penyelamatan Kebakaran	97 %	97 %	Jumlah Dokumen Hasil Pelaksanaan Kegiatan Berbahaya dan Beracun (B3) dan Penanganan Kebakaran yang Disebabkan B3 dalam Daerah Kabupaten/Kota	1 Dokumen	1 Dokumen			Kab. Badung, Semua Kecamatan, Semua Kel/Desa	2.269.200,00	2.269.200,00	
1 05 04 2.01 0005	Standarisasi Sarana dan Prasarana Pencegahan, Pemadaman dan Informasi Kebakaran dan Alat Pelindung Diri	Persentase Peleiyanan Pemadaman dan Penyelamatan Kebakaran	97 %	97 %	Jumlah Dokumen Hasil Pelaksanaan Kegiatan Standarisasi Sarana dan Prasarana Pencegahan, Penanggulangan Kebakaran dan Informasi Kebakaran Secara Berkala (Setiap Tahun), Sah, dan Legal	0 Dokumen	0 Dokumen			Kab. Badung, Semua Kecamatan, Semua Kel/Desa	0,00	0,00	
1 05 04 2.01 0007	Pembinaan Aparatur Pemadam Kebakaran	Persentase Peleiyanan Pemadaman dan Penyelamatan Kebakaran	97 %	97 %	Jumlah Aparatur Pemadam Kebakaran yang Memiliki Sertifikasi dan Analisis Dalam Pencegahan dan Penanggulangan Kebakaran	180 Orang	180 Orang			Kab. Badung, Semua Kecamatan, Semua Kel/Desa	1.674.241.700,00	1.646.739.600,00	
1 05 04 2.01 0008	Pengelolaan Sistem Komunikasi dan Penyelamatan (SKK)	Persentase Peleiyanan Pemadaman dan Penyelamatan Kebakaran	97 %	97 %	Jumlah Desa/Kelurahan yang Memiliki Sistem Komunikasi & Informasi Kebakaran dan Penyelamatan (SKKIP) yang Berkelanjutan atau Dimutakhirkan Secara Berkala (Setiap Tahun), Berkelanjutan dan Real Time yang Dimilik Oleh Desa/Kelurahan Setiap Tahunnya	2 Desa/Kelurahan	2 Desa/Kelurahan			Kab. Badung, Semua Kecamatan, Semua Kel/Desa	114.874.800,00	114.874.800,00	
1 05 04 2.01 0017	Pengadaan Sarana dan Prasarana Pencegahan, Penanggulangan Kebakaran dan Alat Pelindung Diri	Persentase Peleiyanan Pemadaman dan Penyelamatan Kebakaran	97 %	97 %	Jumlah Sarana dan Prasarana Untuk Pencegahan dan Kebakaran dan Alat Pelindung Diri yang Sah dan Legal Sesuai Standar Teknis Terkait	540 Unit	540 Unit			Kab. Badung, Semua Kecamatan, Semua Kel/Desa	9.167.945.000,00	9.181.775.000,00	

Kode	Program / Kegiatan	Sasaran Program				Sasaran Kegiatan				Lokasi Kegiatan	Piutang Anggaran Sementara (Rp.)		Keterangan	
		Indikator Kinerja	Target		Output Kegiatan	Target		Outcome Kegiatan	Target		Sebelum	Seusudah		
			Sebelum	Seusudah		Sebelum	Seusudah		Sebelum					Seusudah
1 05 04 2.01 0018	Penyelenggaraan Kerja Sama dan Koordinasi antar Daerah dan Koordinasi antar Kecamatan dalam Pembinaan, Peningkatan, Penyelamatan Kebakaran dan Penyelamatan Non Kebakaran	Persentase Pelayanan Pemadaman dan Penyelamatan Kebakaran	97%	97%	Jumlah Dokumen Hasil Sema dan Koordinasi antar Daerah Kabupaten/Kota dan Peningkatan, Penyelamatan Kebakaran dan Penyelamatan Kebakaran	1 Dokumen	1 Dokumen			Kab. Badung, Semua Kecamatan, Semua Kel/Desa	1.188.400,00	1.188.400,00		
1 05 04 2.01 0019	Pejalihan Keluarga Tanggap Kebakaran Rumah Tangga	Persentase Pelayanan Pemadaman dan Penyelamatan Kebakaran	97%	97%	Jumlah Keluarga yang Mengikuti Pelatihan Keluarga Tanggap Kebakaran Rumah Tangga	180 Keluarga	180 Keluarga			Kab. Badung, Semua Kecamatan, Semua Kel/Desa	230.834.200,00	230.834.200,00		
1 05 04 2.02	<b>Inspeksi Peralatan Proteksi Kebakaran</b>	Persentase Pelayanan Pemadaman dan Penyelamatan Kebakaran	97%	97%	Jumlah Dokumen yang Memuat Data Bangunan/Geometri yang telah Dipersyaratkan Harus Memiliki Sistem Proteksi Kebakaran	100 %	100 %				311.848.200,00	311.848.200,00		
1 05 04 2.02 0001	Pendataan Sarana Prasarana Proteksi Kebakaran	Persentase Pelayanan Pemadaman dan Penyelamatan Kebakaran	97%	97%	Jumlah Dokumen yang Memuat Data Bangunan/Geometri yang telah Dipersyaratkan Harus Memiliki Sistem Proteksi Kebakaran	50 Dokumen	50 Dokumen			Kab. Badung, Semua Kecamatan, Semua Kel/Desa	5.642.100,00	5.642.100,00		
1 05 04 2.02 0002	Penilaian Sarana Prasarana Proteksi Kebakaran	Persentase Pelayanan Pemadaman dan Penyelamatan Kebakaran	97%	97%	Jumlah Dokumen yang Memuat Data Bangunan/Geometri yang telah Dipersyaratkan Harus Memiliki Sistem Proteksi Kebakaran	120 Dokumen	120 Dokumen			Kab. Badung, Semua Kecamatan, Semua Kel/Desa	306.206.100,00	306.206.100,00		
1 05 04 2.03	<b>Investigasi Kejadian Kebakaran</b>	Persentase Pelayanan Pemadaman dan Penyelamatan Kebakaran	97%	97%	Jumlah Dokumen yang Memuat Data Bangunan/Geometri yang telah Dipersyaratkan Harus Memiliki Sistem Proteksi Kebakaran	100 %	100 %				23.555.800,00	23.555.800,00		
1 05 04 2.03 0001	Investigasi Kejadian Kebakaran Melalui Penelitian dan Pengujian Penyebab Kejadian Kebakaran	Persentase Pelayanan Pemadaman dan Penyelamatan Kebakaran	97%	97%	Jumlah Dokumen yang Memuat Data Bangunan/Geometri yang telah Dipersyaratkan Harus Memiliki Sistem Proteksi Kebakaran	12 Dokumen	12 Dokumen			Kab. Badung, Semua Kecamatan, Semua Kel/Desa	23.555.800,00	23.555.800,00		
1 05 04 2.04	<b>Pemberdayaan Masyarakat dalam Pencegahan Kebakaran</b>	Persentase Pelayanan Pemadaman dan Penyelamatan Kebakaran	97%	97%	Jumlah Dokumen yang Memuat Data Bangunan/Geometri yang telah Dipersyaratkan Harus Memiliki Sistem Proteksi Kebakaran	100 %	100 %				646.533.300,00	1.430.709.000,00		
1 05 04 2.04 0001	Pemberdayaan Masyarakat dalam Pencegahan Kebakaran Melalui Sosialisasi dan Edukasi Masyarakat	Persentase Pelayanan Pemadaman dan Penyelamatan Kebakaran	97%	97%	Jumlah Warga Masyarakat yang Mendapatkan Sosialisasi Edukasi Pencegahan Kebakaran Setiap Tahunnya	900 Orang	900 Orang			Kab. Badung, Semua Kecamatan, Semua Kel/Desa	63.135.600,00	63.135.600,00		
1 05 04 2.04 0002	Pembentukan dan Pembinaan Relawan Pemadam Kebakaran	Persentase Pelayanan Pemadaman dan Penyelamatan Kebakaran	97%	97%	Jumlah Desa/Kelurahan yang Terbina Relawan Pemadam Kebakaran pada Lingkup Sistem Ketahanan Kebakaran Lingkungan (SKKL) Setiap Tahunnya	43 Desa/Kelurahan	43 Desa/Kelurahan			Kab. Badung, Semua Kecamatan, Semua Kel/Desa	583.397.700,00	1.387.573.400,00		
1 05 04 2.04 0003	Dukungan Pemberdayaan Masyarakat Pemadam Kebakaran Melalui Peningkatan Sarana dan Prasarana	Persentase Pelayanan Pemadaman dan Penyelamatan Kebakaran	97%	97%	Jumlah Dokumen yang Memuat Jumlah SKKL Desa/Kelurahan yang Telah Tersedia Dukungan Sapras Damkar	0 Dokumen	0 Dokumen			Kab. Badung, Semua Kecamatan, Semua Kel/Desa	0,00	0,00		
1 05 04 2.05	<b>Penyelenggaraan Operasi Pencarian dan Pertolongan Terhadap Kondisi Membahayakan Manusia</b>	Persentase Pelayanan Pemadaman dan Penyelamatan Kebakaran	97%	97%	Jumlah Laporan Hasil Penyelenggaraan Operasi Pencarian dan Pertolongan Terhadap Kondisi Membahayakan Manusia	1 Laporan	1 Laporan				2.280.600.000,00	2.312.627.500,00		
1 05 04 2.05 0001	Penyelenggaraan Operasi Pencarian dan Pertolongan pada Kondisi Membahayakan Manusia Melalui Peningkatan Keselamatan Manusia	Persentase Pelayanan Pemadaman dan Penyelamatan Kebakaran	97%	97%	Jumlah Laporan Hasil Penyelenggaraan Operasi Pencarian dan Pertolongan Terhadap Kondisi Membahayakan Manusia	1 Laporan	1 Laporan			Kab. Badung, Semua Kecamatan, Semua Kel/Desa	2.833.500,00	2.833.500,00		
1 05 04 2.05 0005	Pengadaan Sarana dan Prasarana Pencarian dan Pertolongan Terhadap Kondisi Membahayakan Manusia/Penyelamatan dan Evakuasi	Persentase Pelayanan Pemadaman dan Penyelamatan Kebakaran	97%	97%	Jumlah Sarana dan Prasarana yang Tersedia untuk Pencarian dan Pertolongan Terhadap Kondisi Membahayakan Manusia/Penyelamatan dan Evakuasi Sesuai dengan Standar Teknis	6 Unit	6 Unit			Kab. Badung, Semua Kecamatan, Semua Kel/Desa	2.277.966.500,00	2.309.794.000,00		



Kode	Program / Kegiatan	Sasaran Program			Sasaran Kegiatan			Lokasi Kegiatan		Pialon Anggaran Sementara (Rp.)		Keterangan
		Indikator Kinerja	Target		Output Kegiatan	Outcome Kegiatan		Sebelum	Setelah	Sebelum	Setelah	
			Sebelum	Seudah		Sebelum	Seudah					
1.05.0.00.00.04.0000	Badan Penanggulangan Bencana Daerah											
1.05.0.00.00.04.0000	Badan Penanggulangan Bencana Daerah											
1 05 01	PROGRAM PENUNJANG Peningkatan Kinerja Pemerintah Daerah KABUPATEN KOTA	Cakupan Layanan Program Penunjang Urusan Pemerintah Daerah	100 %	100 %						14.437.905.272,00	15.245.127.594,00	
1 05 01 2.01	Perencanaan, Penganggaran, dan Evaluasi Kinerja Perangkat Daerah	Cakupan Layanan Program Penunjang Urusan Pemerintah Daerah	100 %	100 %	100 %	100 %	0 Laporan	0 Laporan		10.784.982,00	10.784.982,00	
1 05 01 2.01 0001	Penyusunan Dokumen Perencanaan Perangkat Daerah	Cakupan Layanan Program Penunjang Urusan Pemerintah Daerah	100 %	100 %	100 %	100 %	4 Dokumen	4 Dokumen	Kab. Badung, Semua Kecamatan, Semua Kel/Desa	5.298.252,00	5.298.252,00	
1 05 01 2.01 0006	Koordinasi dan Penyusunan Laporan Capaian Kinerja dan Ikhtisar Realisasi Kinerja SKPD	Cakupan Layanan Program Penunjang Urusan Pemerintah Daerah	100 %	100 %	100 %	100 %	0 Laporan	0 Laporan	Kab. Badung, Kuta, Seminyak	0,00	0,00	
1 05 01 2.01 0007	Evaluasi Kinerja Perangkat Daerah	Cakupan Layanan Program Penunjang Urusan Pemerintah Daerah	100 %	100 %	100 %	100 %	5 Laporan	5 Laporan	Kab. Badung, Semua Kecamatan, Semua Kel/Desa	5.486.730,00	5.486.730,00	
1 05 01 2.02	Administrasi Keuangan Perangkat Daerah	Cakupan Layanan Program Penunjang Urusan Pemerintah Daerah	100 %	100 %	100 %	100 %	100 %	100 %		9.232.718.919,00	8.882.718.919,00	
1 05 01 2.02 0001	Penyediaan Gaji dan Tunjangan ASN	Cakupan Layanan Program Penunjang Urusan Pemerintah Daerah	100 %	100 %	100 %	100 %	95 Orang/bulan	95 Orang/bulan	Kab. Badung, Semua Kecamatan, Semua Kel/Desa	9.232.718.919,00	8.882.718.919,00	
1 05 01 2.06	Administrasi Umum Perangkat Daerah	Cakupan Layanan Program Penunjang Urusan Pemerintah Daerah	100 %	100 %	100 %	100 %	100 %	100 %		210.400.885,00	198.878.691,00	
1 05 01 2.06 0001	Penyediaan Komponen Instalasi Listrik/Penerangan Bangunan Kantor	Cakupan Layanan Program Penunjang Urusan Pemerintah Daerah	100 %	100 %	100 %	100 %	2 Paket	2 Paket	Kab. Badung, Semua Kecamatan, Semua Kel/Desa	1.878.120,00	1.878.120,00	
1 05 01 2.06 0003	Penyediaan Peralatan Rumah Tangga	Cakupan Layanan Program Penunjang Urusan Pemerintah Daerah	100 %	100 %	100 %	100 %	2 Paket	2 Paket	Kab. Badung, Semua Kecamatan, Semua Kel/Desa, Seminyak	8.580.966,00	6.521.952,00	
1 05 01 2.06 0004	Penyediaan Bahan Logistik Kantor	Cakupan Layanan Program Penunjang Urusan Pemerintah Daerah	100 %	100 %	100 %	100 %	7 Paket	7 Paket	Kab. Badung, Kuta, Seminyak	150.279.454,00	140.816.704,00	
1 05 01 2.06 0005	Penyediaan Barang Cetak dan Penggandaan	Cakupan Layanan Program Penunjang Urusan Pemerintah Daerah	100 %	100 %	100 %	100 %	1 Paket	1 Paket	Kab. Badung, Semua Kecamatan, Semua Kel/Desa	13.698.345,00	13.698.345,00	
1 05 01 2.06 0006	Penyediaan Bahan Bacaan dan Peraturan Perundang-undangan	Cakupan Layanan Program Penunjang Urusan Pemerintah Daerah	100 %	100 %	100 %	100 %	300 Dokumen	300 Dokumen	Kab. Badung, Semua Kecamatan, Semua Kel/Desa	35.964.000,00	35.964.000,00	
1 05 01 2.06 0009	Penyelenggaraan Rapat Koordinasi dan Konsultasi SKPD	Cakupan Layanan Program Penunjang Urusan Pemerintah Daerah	100 %	100 %	100 %	100 %	12 Laporan	12 Laporan	Kab. Badung, Semua Kecamatan, Semua Kel/Desa	0,00	0,00	
1 05 01 2.07	Pengadaan Barang Milik Daerah Penunjang Urusan Pemerintah Daerah	Cakupan Layanan Program Penunjang Urusan Pemerintah Daerah	100 %	100 %	100 %	100 %	100 %	100 %		2.798.544.654,00	4.082.944.586,00	
1 05 01 2.07 0002	Pengadaan Kendaraan Dinas Operasional atau Lapangan	Cakupan Layanan Program Penunjang Urusan Pemerintah Daerah	100 %	100 %	100 %	100 %	5 Unit	7 Unit	Kab. Badung, Semua Kecamatan, Semua Kel/Desa, Kuta, Seminyak	1.775.271.951,00	3.008.611.049,00	
1 05 01 2.07 0006	Pengadaan Peralatan dan Mesin Lainnya	Cakupan Layanan Program Penunjang Urusan Pemerintah Daerah	100 %	100 %	100 %	100 %	50 Unit	50 Unit	Kab. Badung, Kuta, Seminyak	1.014.464.076,00	1.065.524.920,00	

Kode	Program / Kegiatan	Sasaran Program				Sasaran Kegiatan				Lokasi Kegiatan	Pialan Anggaran Sementara (Rp.)		Keterangan
		Indikator Kinerja	Target		Output Kegiatan	Target		Outcome Kegiatan	Target				
			Sebelum	Seudah		Sebelum	Seudah		Sebelum		Seudah		
1 05 01 2.07	Persediaan Sarana dan Prasarana Gedung Kantor atau Bangunan Lainnya	Cakupan Layanan Program Penunjang Urusan Pemerintahan Daerah	100 %	100 %	Jumlah Unit Sarana dan Prasarana Gedung Kantor atau Bangunan Lainnya yang Disediakan	3 Unit	3 Unit			Kab. Badung, Semua Kecamatan, Semua Kel/Desa	8.808.627,00	8.808.627,00	
1 05 01 2.08	Penyediaan Jasa Penunjang Urusan Pemerintahan Daerah	Cakupan Layanan Program Penunjang Urusan Pemerintahan Daerah	100 %	100 %	Jumlah Laporan Penyediaan Jasa Surat Menyurat	100 %	100 %			Kab. Badung, Semua Kecamatan, Semua Kel/Desa	1.043.198.270,00	1.042.488.436,00	
1 05 01 2.08	Penyediaan Jasa Komunikasi, Sumber Daya Air dan Listrik	Cakupan Layanan Program Penunjang Urusan Pemerintahan Daerah	100 %	100 %	Jumlah Laporan Penyediaan Jasa Komunikasi, Sumber Daya Air dan Listrik yang Disediakan	12 Laporan	12 Laporan			Kab. Badung, Semua Kecamatan, Semua Kel/Desa	22.508.455,00	22.508.455,00	
1 05 01 2.08	Penyediaan Jasa Pelayanan Umum Kantor	Cakupan Layanan Program Penunjang Urusan Pemerintahan Daerah	100 %	100 %	Jumlah Laporan Penyediaan Jasa Pelayanan Umum Kantor yang Disediakan	4 Laporan	4 Laporan			Kab. Badung, Semua Kecamatan, Semua Kel/Desa	741.589.815,00	740.879.981,00	
1 05 01 2.09	Pemeliharaan Barang Milik Daerah	Cakupan Layanan Program Penunjang Urusan Pemerintahan Daerah	100 %	100 %	Jumlah Kendaraan Dinas Operasional atau Lapangan yang Dipelihara dan Perizinan	30 Unit	37 Unit			Kab. Badung, Semua Kecamatan, Semua Kel/Desa, Kuta, Seminyak	862.317.512,00	730.194.120,00	
1 05 01 2.09	Pemeliharaan Peralatan dan Mesin Lainnya	Cakupan Layanan Program Penunjang Urusan Pemerintahan Daerah	100 %	100 %	Jumlah Perlatan dan Mesin Lainnya yang Dipelihara	139 Unit	95 Unit			Kab. Badung, Kuta, Seminyak	113.893.900,00	151.071.700,00	
1 05 01 2.09	Pemeliharaan/Fehabilitas Gedung Kantor dan Bangunan Lainnya	Cakupan Layanan Program Penunjang Urusan Pemerintahan Daerah	100 %	100 %	Jumlah Gedung Kantor dan Bangunan Lainnya yang Dipelihara/Direhabilitasi	1 Unit	1 Unit			Kab. Badung, Semua Kecamatan, Semua Kel/Desa	146.046.150,00	146.046.150,00	
1 05 03	PROGRAM BENCANA	Cakupan Pelayanan Penanggulangan Bencana	100 %	100 %							5.045.103.971,00	5.183.875.499,00	
1 05 03 2.01	Pelayanan Informasi Rawan Bencana Kabupaten/Kota	Cakupan Pelayanan Penanggulangan Bencana	100 %	100 %							192.368.480,00	211.310.780,00	
1 05 03 2.01	Penyusunan Kajian Risiko Bencana Kabupaten/Kota	Cakupan Pelayanan Penanggulangan Bencana	100 %	100 %	Jumlah dokumen Kajian Risiko Bencana Kabupaten/Kota yang diperoleh	-	1 Dokumen			Kab. Badung, Semua Kecamatan, Semua Kel/Desa	0,00	19.071.171,00	
1 05 03 2.01	Sosialisasi, Komunikasi, Informasi dan Edukasi (KIE) Rawan Bencana Kabupaten/Kota (Per Jenis Ancaman Bencana)	Cakupan Pelayanan Penanggulangan Bencana	100 %	100 %	Jumlah warga negara termasuk kelompok rentan di Kecamatan Kabupaten/Kota yang memperoleh sosialisasi, komunikasi, informasi dan edukasi sesuai dengan kewasmatan yang ada di kawasan tempat tinggalnya selama 1 (satu) tahun	150 Orang	150 Orang			Kab. Badung, Semua Kecamatan, Semua Kel/Desa	192.368.480,00	192.239.609,00	
1 05 03 2.02	Pelayanan Pencegahan dan Kesiapsiagaan Terhadap Bencana	Cakupan Pelayanan Penanggulangan Bencana	100 %	100 %							439.491.622,00	439.062.496,00	
1 05 03 2.02	Penguatan Kapasitas Kawasan Kesiapsiagaan dan	Cakupan Pelayanan Penanggulangan Bencana	100 %	100 %	Jumlah Kawasan yang Dilengkapi Kesiapsiagaan Bencana	7 Kawasan	7 Kawasan			Kab. Badung, Semua Kecamatan, Semua Kel/Desa	163.561.948,00	163.390.564,00	
1 05 03 2.02	Penyusunan Rencana Kontijensi	Cakupan Pelayanan Penanggulangan Bencana	100 %	100 %	Jumlah Dokumen Rencana Kontijensi yang Dilengkapi	1 Dokumen	1 Dokumen			Kab. Badung, Semua Kecamatan, Semua Kel/Desa	22.251.279,00	22.122.408,00	
1 05 03 2.02	Gladi Kesiapsiagaan Terhadap Bencana	Cakupan Pelayanan Penanggulangan Bencana	100 %	100 %	Jumlah Aparatur dan Warga Negara yang Mengikuti Gladi Kesiapsiagaan	220 Orang	220 Orang			Kab. Badung, Semua Kecamatan, Semua Kel/Desa	3.821.133,00	3.692.262,00	

Kode	Program / Kegiatan	Sasaran Program				Sasaran Kegiatan				Lokasi Kegiatan		Pialan Anggaran Sementara (Rp.)		Keterangan
		Indikator Kinerja	Target		Output Kegiatan	Target		Outcome Kegiatan	Target		Sebelum	Sesudah		
			Sebelum	Sesudah		Sebelum	Sesudah		Sebelum	Sesudah				
1 05 03 2.02 0016	Pelatihan Pencegahan dan Penanggulangan Bencana Kabupaten/Kota	Cakupan Pelayanan Penanggulangan Bencana	100 %	100 %	Jumlah warga negara termasuk kelompok rentan di kawasan rawan bencana Kabupaten/Kota yang mendapat pelatihan, peningkatan pengetahuan dan mitigasi bencana	270 Kawasan	270 Kawasan			Kab. Badung, Semua Kecamatan, Semua Kel/Desa	249.657.202,00	249.657.202,00		
1 05 03 2.03 0001	Respon Cepat Kejadian Luar Biasa Penyakit/Wabah Prioritas	Cakupan Pelayanan Penanggulangan Bencana	100 %	100 %	Jumlah Laporan Koordinasi Respon Cepat Kejadian Luar Biasa Penyakit/Wabah Prioritas	12 Laporan	12 Laporan			Kab. Badung, Semua Kecamatan, Semua Kel/Desa	12.560.659,00	1.894.659,00		
1 05 03 2.03 0002	Respon Cepat Darurat Bencana Kabupaten/Kota	Cakupan Pelayanan Penanggulangan Bencana	100 %	100 %	Jumlah Dokumen SK Penetapan Status Darurat Bencana dan SK/PDB yang Ditetapkan Paling Lama 2x24 Jam berdasarkan Hasil Dokumen Laporan Kaji Cepat	1 Dokumen	1 Dokumen			Kab. Badung, Semua Kecamatan, Semua Kel/Desa	3.381.502.475,00	3.485.541.877,00		
1 05 03 2.03 0003	Pencarian, Pertolongan dan Evakuasi Korban Bencana Kabupaten/Kota	Cakupan Pelayanan Penanggulangan Bencana	100 %	100 %	Jumlah Korban yang Berhasil Ditemukan, Ditolong, dan Dievakuasi Per Jenis Kejadian Bencana	50 Orang	50 Orang			Kab. Badung, Semua Kecamatan, Semua Kel/Desa	674.429.673,00	683.903.745,00		
1 05 03 2.03 0009	Penyediaan Logistik Evakuasi Korban Bencana Kabupaten/Kota	Cakupan Pelayanan Penanggulangan Bencana	100 %	100 %	Jumlah Korban Bencana yang Mendapatkan Distribusi Logistik, Penyelamatan dan Evakuasi Korban Bencana	50 Orang	50 Orang			Kab. Badung, Semua Kecamatan, Semua Kel/Desa	137.611.029,00	137.611.029,00		
1 05 03 2.03 0011	Aktivasi Sistem Komando Penanganan Darurat Bencana	Cakupan Pelayanan Penanggulangan Bencana	100 %	100 %	Jumlah Laporan Pelaksanaan Aktivasi Sistem Komando Penanganan Darurat Bencana Kabupaten/Kota	12 Laporan	12 Laporan			Kab. Badung, Semua Kecamatan, Semua Kel/Desa	13.862.124,00	2.762.124,00		
1 05 03 2.04 0001	Penyusunan Regulasi Penanggulangan Bencana Kabupaten/Kota	Cakupan Pelayanan Penanggulangan Bencana	100 %	100 %	Jumlah Dokumen Regulasi Pendukung Pelaksanaan Penanggulangan Bencana di Daerah	1 Dokumen	1 Dokumen			Kab. Badung, Semua Kecamatan, Semua Kel/Desa	1.989.231,00	1.989.231,00		
1 05 03 2.04 0003	Kerja Sama antar Lembaga dan Kemitraan dalam Pencegahan dan Pengawasan Penanggulangan Bencana Kabupaten/Kota	Cakupan Pelayanan Penanggulangan Bencana	100 %	100 %	Jumlah Dokumen Kerja Sama antar Lembaga dan Kemitraan dalam Pencegahan dan Pengawasan Penanggulangan Bencana	2 Dokumen	2 Dokumen			Kab. Badung, Semua Kecamatan, Semua Kel/Desa	29.239.731,00	29.239.731,00		
1 05 03 2.04 0005	Pembinaan dan Penguasaan Penyelenggaraan Penanggulangan Bencana	Cakupan Pelayanan Penanggulangan Bencana	100 %	100 %	Jumlah Laporan Hasil Binwas Penyelenggaraan Penanggulangan Bencana	1 Laporan	1 Laporan			Kab. Badung, Semua Kecamatan, Semua Kel/Desa	46.556.619,00	55.772.619,00		
1 05 03 2.04 0010	Koordinasi penanganan Pascabencana Kabupaten/Kota	Cakupan Pelayanan Penanggulangan Bencana	100 %	100 %	Jumlah penyelesaian kegiatan pascabencana di semua sektor sesuai berdasarkan Rencana Rehabilitasi dan Rekonstruksi Pascabencana (RRP) Kabupaten/Kota yang dilegalikan	4 Kegiatan	4 Kegiatan			Kab. Badung, Semua Kecamatan, Semua Kel/Desa	115.502.328,00	124.787.208,00		
1.06.0.00.0.00.01.0000	Dinas Sosial													
1.06.0.00.0.00.01.0000	Dinas Sosial													
1 06 01	PROGRAM PENUNJANG URUSAN PEMERINTAHAN DAERAH KABUPATEN/KOTA	Persentase layanan program penunjang urusan pemerintah daerah	100 %	100 %							13.012.943.281,00	13.228.419.806,00		
1 06 01 2.01	Perencanaan, Penganggaran, dan Evaluasi Kinerja Perangkat Daerah	Persentase layanan program penunjang urusan pemerintah daerah	100 %	100 %		100 %	100 %				12.381.563,00	12.381.563,00		
1 06 01 2.01 0001	Perencanaan Dokumen Perencanaan Perangkat Daerah	Persentase layanan program penunjang urusan pemerintah daerah	100 %	100 %	Jumlah Dokumen Perangkat Daerah	6 Dokumen	6 Dokumen			Kab. Badung, Semua Kecamatan, Semua Kel/Desa	8.051.675,00	8.051.675,00		
1 06 01 2.01 0007	Evaluasi Kinerja Perangkat Daerah	Persentase layanan program penunjang urusan pemerintah daerah	100 %	100 %	Jumlah Laporan Evaluasi Kinerja Perangkat Daerah	5 Laporan	5 Laporan			Kab. Badung, Semua Kecamatan, Semua Kel/Desa	4.329.888,00	4.329.888,00		

Kode	Program / Kegiatan	Sasaran Program				Sasaran Kegiatan				Lokasi Kegiatan	Piutang Anggaran Sementara (Rp.)		Keterangan
		Indikator Kinerja	Target		Output Kegiatan	Target		Outcome Kegiatan	Sebelum		Seudah		
			Sebelum	Seudah		Sebelum	Seudah						
1 06 01 2.02	Administrasi Keuangan Perangkat Daerah	Persentase layanan program penunjang urusan pemerintahan daerah	100 %	100 %	Jumlah Orang yang Menerima Gaji dan Tunjangan ASN	100 %	100 %		11.970.301.089,00	11.970.301.089,00			
1 06 01 2.02	Penyediaan Gaji dan Tunjangan ASN	Persentase layanan program penunjang urusan pemerintahan daerah	100 %	100 %	Jumlah Orang yang Menerima Gaji dan Tunjangan ASN	48 Orang/bulan	574 Orang/bulan		11.970.301.089,00	11.970.301.089,00			
1 06 01 2.06	Administrasi Umum Perangkat Daerah	Persentase layanan program penunjang urusan pemerintahan daerah	100 %	100 %		100 %	100 %		218.070.400,00	218.273.696,00			
1 06 01 2.06	Penyediaan Komponen Instalasi Perangkat Lunak Perangkat Keras dan Komputasi Lainnya	Persentase layanan program penunjang urusan pemerintahan daerah	100 %	100 %	Jumlah Paket Komponen Instalasi Listrik/Penerangan Bangunan Kantor yang Disediakan	1 Paket	1 Paket		0,00	0,00			
1 06 01 2.06	Penyediaan Bahan Logistik Kantor	Persentase layanan program penunjang urusan pemerintahan daerah	100 %	100 %	Jumlah Paket Bahan Logistik Kantor yang Disediakan	3 Paket	3 Paket		172.556.764,00	172.760.060,00			
1 06 01 2.06	Penyediaan Barang Cetak dan Penggandaan	Persentase layanan program penunjang urusan pemerintahan daerah	100 %	100 %	Jumlah Paket Barang Cetak dan Penggandaan yang Disediakan	1 Paket	1 Paket		23.718.036,00	23.718.036,00			
1 06 01 2.06	Penyediaan Bahan Bacaan dan Peraturan Perundang-undangan	Persentase layanan program penunjang urusan pemerintahan daerah	100 %	100 %	Jumlah Dokumen Bahan Bacaan dan Peraturan Perundang-undangan yang Disediakan	5 Dokumen	5 Dokumen		21.795.600,00	21.795.600,00			
1 06 01 2.06	Penyelenggaraan Rapat Koordinasi dan Konsultasi SKPD	Persentase layanan program penunjang urusan pemerintahan daerah	100 %	100 %	Jumlah Laporan Penyelenggaraan Rapat Koordinasi dan Konsultasi SKPD	1 Laporan	1 Laporan		0,00	0,00			
1 06 01 2.07	Pengadaan Barang Milik Daerah Penunjang Urusan Pemerintahan Daerah	Persentase layanan program penunjang urusan pemerintahan daerah	100 %	100 %		100 %	100 %		9.529.572,00	172.728.876,00			
1 06 01 2.07	Pengadaan Kendaraan Dinas Operasional atau Lapangan	Persentase layanan program penunjang urusan pemerintahan daerah	100 %	100 %	Jumlah Unit Kendaraan Dinas Operasional atau Lapangan yang Disediakan	-	12 Unit		0,00	132.419.448,00			
1 06 01 2.07	Pengadaan Mebel	Persentase layanan program penunjang urusan pemerintahan daerah	100 %	100 %	Jumlah Paket Mebel yang Disediakan	20 Unit	20 Unit		0,00	0,00			
1 06 01 2.07	Pengadaan Peralatan dan Mesin Lainnya	Persentase layanan program penunjang urusan pemerintahan daerah	100 %	100 %	Jumlah Unit Peralatan dan Mesin yang Disediakan	2 Unit	2 Unit		9.529.572,00	40.309.428,00			
1 06 01 2.08	Penyediaan Jasa Penunjang Urusan Pemerintahan Daerah	Persentase layanan program penunjang urusan pemerintahan daerah	100 %	100 %		100 %	100 %		150.153.868,00	150.302.308,00			
1 06 01 2.08	Penyediaan Jasa Surat Menyurat	Persentase layanan program penunjang urusan pemerintahan daerah	100 %	100 %	Jumlah Laporan Penyediaan Jasa Surat Menyurat	1 Laporan	1 Laporan		40.370.155,00	40.370.155,00			
1 06 01 2.08	Penyediaan Jasa Komunikasi, Sumber Daya Air dan Listrik	Persentase layanan program penunjang urusan pemerintahan daerah	100 %	100 %	Jumlah Laporan Penyediaan Jasa Komunikasi, Sumber Daya Air dan Listrik yang Disediakan	1 Laporan	1 Laporan		30.316.182,00	30.316.182,00			
1 06 01 2.08	Penyediaan Jasa Pelayanan Umum Kantor	Persentase layanan program penunjang urusan pemerintahan daerah	100 %	100 %	Jumlah Laporan Penyediaan Jasa Pelayanan Umum Kantor yang Disediakan	1 Laporan	1 Laporan		79.467.531,00	79.615.971,00			
1 06 01 2.09	Pemeliharaan Barang Milik Daerah Penunjang Urusan Pemerintahan Daerah	Persentase layanan program penunjang urusan pemerintahan daerah	100 %	100 %		100 %	100 %		652.506.789,00	704.432.274,00			
1 06 01 2.09	Penyediaan Jasa Pemeliharaan, Biaya Pemeliharaan, dan Pajak Kendaraan Perorangan Dinas atau Kendaraan Dinas Jabatan	Persentase layanan program penunjang urusan pemerintahan daerah	100 %	100 %	Jumlah Kendaraan Perorangan atau Kendaraan Dinas Jabatan yang Dipelihara dan dibayarkan Pajaknya	27 Unit	27 Unit		568.102.500,00	605.224.500,00			
1 06 01 2.09	Pemeliharaan Peralatan dan Mesin Lainnya	Persentase layanan program penunjang urusan pemerintahan daerah	100 %	100 %	Jumlah Peralatan dan Mesin Lainnya yang Dipelihara	65 Unit	65 Unit		44.788.500,00	44.788.500,00			
1 06 01 2.09	Pemeliharaan/Rehabilitasi Gedung Kantor dan Bangunan Lainnya	Persentase layanan program penunjang urusan pemerintahan daerah	100 %	100 %	Jumlah Gedung Kantor dan Bangunan Lainnya yang Dipelihara/Direhabilitasi	2 Unit	2 Unit		39.615.789,00	54.419.274,00			

Kode	Program / Kegiatan	Sasaran Program				Sasaran Kegiatan				Lokasi Kegiatan	Pialon Anggaran Sementara (Rp.)		Keterangan
		Indikator Kinerja	Target		Output Kegiatan	Target		Outcome Kegiatan	Sebelum		Sesudah		
			Sebelum	Sesudah		Sebelum	Sesudah						
1 06 02	PROGRAM PEMBERDAYAAN SOSIAL	Persentase Peningkatan Kualitas Lembaga Kesejahteraan Sosial	100 %	100 %					2.116.512.274,00	2.887.490.290,00			
1 06 02	Pengembangan Potensi Sumber Kesejahteraan Sosial Daerah Kabupaten/Kota	Persentase Peningkatan Kualitas Lembaga Kesejahteraan Sosial	100 %	100 %					2.116.512.274,00	2.887.490.290,00			
1 06 02	Peningkatan Kemampuan Potensi Sumber Kesejahteraan Sosial Kewenangan Kabupaten/Kota	Persentase Peningkatan Kualitas Lembaga Kesejahteraan Sosial	100 %	100 %	Jumlah Keluarga yang Meningkatkan Kapasitasnya Kabupaten/Kota	85 Keluarga	85 Keluarga		229.707.624,00	265.531.189,00	Kab. Badung, Semua Kecamatan, Semua Kell/Desa		
1 06 02	Peningkatan Kemampuan Potensi Sumber Kesejahteraan Sosial Kewenangan Kabupaten/Kota	Persentase Peningkatan Kualitas Lembaga Kesejahteraan Sosial	100 %	100 %	Jumlah Lembaga Kesejahteraan Sosial yang Meningkatkan Kapasitasnya Kabupaten/Kota	86 Lembaga	86 Lembaga		1.886.804.650,00	2.621.959.101,00	Kab. Badung, Semua Kecamatan, Semua Kell/Desa		
1 06 04	PROGRAM REHABILITASI SOSIAL	Persentase pelayanan dan rehabilitasi kesejahteraan sosial	100 %	100 %					961.163.516,00	6.256.435.748,00			
1 06 04	Rehabilitasi Sosial Dasar Penyandang Disabilitas Terlantar, Anak Terlantar, Lanjut Usia Terlantar, serta Gelandangan Pengemis di Luar Pantli Sosial	Persentase pelayanan dan rehabilitasi kesejahteraan sosial	100 %	100 %					924.384.793,00	1.386.928.892,00			
1 06 04	Penyediaan Makanan	Persentase pelayanan dan rehabilitasi kesejahteraan sosial	100 %	100 %	Jumlah Orang yang Mendapatkan Pemenuhan Kebutuhan Pemenuhan Minimum Standar Gizi Minimal Kewenangan Kabupaten/Kota	500 Orang	500 Orang		246.307.834,00	256.849.659,00	Kab. Badung, Semua Kecamatan, Semua Kell/Desa		
1 06 04	Penyediaan Alat Bantu	Persentase pelayanan dan rehabilitasi kesejahteraan sosial	100 %	100 %	Jumlah Orang yang Mendapatkan Alat Bantu dan Rehabilitasi Kebutuhan Kewenangan Kabupaten/Kota	50 Orang	50 Orang		324.819.034,00	325.004.374,00	Kab. Badung, Semua Kecamatan, Semua Kell/Desa		
1 06 04	Pemberian Pelayanan Reunifikasi Keluarga	Persentase pelayanan dan rehabilitasi kesejahteraan sosial	100 %	100 %	Jumlah Orang yang Mendapatkan Pelayanan Kewenangan Kabupaten/Kota	600 Orang	600 Orang		141.940.515,00	151.764.315,00	Kab. Badung, Semua Kecamatan, Semua Kell/Desa		
1 06 04	Pemberian Bimbingan Sosial Penyandang Disabilitas Terlantar, Anak Terlantar, Lanjut Usia Terlantar, serta Gelandangan Pengemis dan Masyarakat	Persentase pelayanan dan rehabilitasi kesejahteraan sosial	100 %	100 %	Jumlah Peserta Bimbingan Sosial kepada Keluarga Penyandang Disabilitas Terlantar, Anak Terlantar, Lanjut Usia Terlantar, serta Gelandangan Pengemis dan Masyarakat Kewenangan Kabupaten/Kota	500 Orang	500 Orang		206.262.313,00	650.295.447,00	Kab. Badung, Semua Kecamatan, Semua Kell/Desa		
1 06 04	Pemberian Layanan Data dan Pengaduan	Persentase pelayanan dan rehabilitasi kesejahteraan sosial	100 %	100 %	Jumlah Orang yang Mendapatkan Layanan Data dan Pengaduan Kewenangan Kabupaten/Kota	12 Orang	12 Orang		3.055.097,00	3.055.097,00	Kab. Badung, Semua Kecamatan, Semua Kell/Desa		
1 06 04	Rehabilitasi Sosial Penyandang Masalah Kesejahteraan Sosial (PMKS) Penyandang Masalah HW/AIDS dan NAPZA di Luar Pantli Sosial	Persentase pelayanan dan rehabilitasi kesejahteraan sosial	100 %	100 %					36.778.723,00	4.867.506.856,00			
1 06 04	Penyediaan Makanan	Persentase pelayanan dan rehabilitasi kesejahteraan sosial	100 %	100 %	Jumlah Orang yang Mendapatkan Pemenuhan Kebutuhan Pemenuhan Minimum Standar Gizi Minimal Kewenangan Kabupaten/Kota	100 Orang	100 Orang		23.955.829,00	26.719.554,00	Kab. Badung, Semua Kecamatan, Semua Kell/Desa		
1 06 04	Pemberian Bimbingan Fleks Mental, Spiritual, dan Sosial	Persentase pelayanan dan rehabilitasi kesejahteraan sosial	100 %	100 %	Jumlah Peserta Bimbingan Fleks Mental dan Sosial Kewenangan Kabupaten/Kota	4700 Orang	4700 Orang		10.497.777,00	4.836.462.185,00	Kab. Badung, Semua Kecamatan, Semua Kell/Desa		

Kode	Program / Kegiatan	Sasaran Program				Sasaran Kegiatan				Lokasi Kegiatan		Pialon Anggaran Sementara (Rp.)		Keterangan
		Indikator Kinerja	Target		Output Kegiatan	Target		Outcome Kegiatan	Target		Sebelum	Setelah		
			Sebelum	Setelah		Sebelum	Setelah		Sebelum	Setelah				
1 06 04 2.02 0014	Kerja Sama antar Lembaga dan Komitmen dalam Pelaksanaan Rehabilitasi Sosial Kabupaten/Kota	Persentase pelayanan dan rehabilitasi kesejahteraan sosial	100 %	100 %	Jumlah Dokumen Hasil Koordinasi dan Kerja Sama antar Lembaga dan Komitmen dalam Pelaksanaan Rehabilitasi Sosial Kabupaten/Kota	5 Dokumen	5 Dokumen			Kab. Badung, Semua Kecamatan, Semua Keli/Desa	2.325.117,00	2.325.117,00		
1 06 05	<b>PROGRAM PERLINDUNGAN DAN JAMINAN SOSIAL</b>													
1 06 05 2.02	<b>Pengelolaan Data Fakir Miskin Kabupaten/Kota</b>	Persentase Potensi dan Sumber kesejahteraan sosial yang terdapat dalam pelayanan penyandang masalah kesejahteraan sosial (PMKS)	100 %	100 %										
1 06 05 2.02 0001	Pendaftaran Fakir Miskin Cakupan Daerah Kabupaten/Kota	Persentase Potensi dan Sumber kesejahteraan sosial (PSKS) yang aktif dalam pelayanan penyandang masalah kesejahteraan sosial (PMKS)	100 %	100 %	Jumlah Fakir Miskin Kabupaten/Kota yang Didata	1978 Orang	1978 Orang			Kab. Badung, Semua Kecamatan, Semua Keli/Desa	34.619.087,00	34.619.087,00		
1 06 05 2.02 0002	Pengelolaan Data Fakir Miskin Cakupan Daerah Kabupaten/Kota	Persentase Potensi dan Sumber kesejahteraan sosial (PSKS) yang aktif dalam pelayanan penyandang masalah kesejahteraan sosial (PMKS)	100 %	100 %	Jumlah Keluarga yang Mendapatkan Pengantian Fakir Miskin Kabupaten/Kota	1978 Keluarga	1978 Keluarga			Kab. Badung, Semua Kecamatan, Semua Keli/Desa	9.302.133,00	100.071.116,00		
1 06 05 2.02 0003	Fasilitas Bantuan Sosial Kesejahteraan Keluarga	Persentase Potensi dan Sumber kesejahteraan sosial (PSKS) yang aktif dalam pelayanan penyandang masalah kesejahteraan sosial (PMKS)	100 %	100 %	Jumlah Keluarga Penerima Manfaat (KPM) yang Mendapatkan Bantuan Sosial Kesejahteraan Keluarga Kabupaten/Kota	15292 Keluarga	15292 Keluarga			Kab. Badung, Semua Kecamatan, Semua Keli/Desa	1.760.428.316,00	1.687.382.602,00		
1 06 06	<b>PROGRAM PENANGANAN BENCANA</b>													
1 06 06 2.01	<b>Perlindungan Sosial Korban Bencana Alam dan Sosial Kabupaten/Kota</b>	Persentase pelaksanaan penanggulangan sosial korban bencana	100 %	100 %										
1 06 06 2.01 0001	Penyediaan Makanan	Persentase pelaksanaan penanggulangan sosial korban bencana	100 %	100 %	Jumlah Orang yang Mendapatkan Permakanan 3x1 Hari dalam Masa Tanggap Darurat (Penggugatan) Kewenangan Kabupaten/Kota	50 Orang	50 Orang			Kab. Badung, Semua Kecamatan, Semua Keli/Desa	130.986.248,00	172.019.688,00		
1 06 06 2.01 0005	Pelayanan Dukungan Psikososial	Persentase pelaksanaan penanggulangan sosial korban bencana	100 %	100 %	Jumlah Korban Bencana yang Mendapatkan Layanan Dukungan Psikososial Kewenangan Kabupaten/Kota	50 Orang	50 Orang			Kab. Badung, Semua Kecamatan, Semua Keli/Desa	80.455.241,00	155.034.961,00		
<b>2.11.0.00.00.12.0000 Dinas Lingkungan Hidup dan Kebersihan</b>														
<b>2.11.0.00.00.12.0000 Dinas Lingkungan Hidup dan Kebersihan</b>														
2 11 01	<b>PROGRAM PENUJANG LURUSAN PEMERINTAHAN DAERAH KABUPATEN/KOTA</b>	Persentase Terlaksananya Perencanaan Daerah pada Dinas Lingkungan Hidup dan Kebersihan	100 %	100 %										
2 11 01 2.01	<b>Perencanaan, Pengawasan, dan Evaluasi Kinerja Perangkat Daerah</b>	Persentase Terlaksananya Perencanaan Daerah pada Dinas Lingkungan Hidup dan Kebersihan	100 %	100 %										
2 11 01 2.01 0001	Penyusunan Dokumen Perencanaan Perangkat Daerah	Persentase Terlaksananya Perencanaan Daerah pada Dinas Lingkungan Hidup dan Kebersihan	100 %	100 %	Jumlah Dokumen Perencanaan Perangkat Daerah	4 Dokumen	4 Dokumen			Kab. Badung, Semua Kecamatan, Semua Keli/Desa Kab. Badung, Mengwi, Sempidi	130.444.361,00	90.985.521,00		

Kode	Program / Kegiatan	Sasaran Program				Sasaran Kegiatan				Output Kegiatan	Outcome Kegiatan	Target		Lokasi Kegiatan	Piutang Anggaran Sementara (Rp.)		Keterangan
		Indikator Kinerja	Target		Sebelum	Seesudah	Sebelum	Seesudah	Sebelum			Seesudah	Sebelum		Seesudah		
			Sebelum	Seesudah													
2 11 01 2.01 0007	Evaluasi Kinerja Perangkat Daerah	Persentase Terlaksananya Penunjang Urusan Pemerintah Daerah pada Dinas Lingkungan Hidup dan Kebersihan	100 %	100 %	14 Laporan	14 Laporan	100 %	100 %	Jumlah Laporan Evaluasi Kinerja Perangkat Daerah			Kab. Badung, Mengwi, Sempidi	169.547.085,00	169.850.925,00			
2 11 01 2.02	Administrasi Keuangan Perangkat Daerah	Persentase Terlaksananya Penunjang Urusan Pemerintah Daerah pada Dinas Lingkungan Hidup dan Kebersihan	100 %	100 %	12 Bulan	12 Bulan	265 Orang/bulan	265 Orang/bulan	Jumlah Orang yang Menerima Gaji dan Tunjangan ASN			Kab. Badung, Mengwi, Sempidi	41.395.901.027,00	41.237.852.563,00			
2 11 01 2.02 0001	Penyediaan Gaji dan Tunjangan ASN	Persentase Terlaksananya Penunjang Urusan Pemerintah Daerah pada Dinas Lingkungan Hidup dan Kebersihan	100 %	100 %	12 Bulan	12 Bulan	12 Bulan	12 Bulan				Kab. Badung, Mengwi, Sempidi	41.395.901.027,00	41.237.852.563,00			
2 11 01 2.06	Administrasi Umum Perangkat Daerah	Persentase Terlaksananya Penunjang Urusan Pemerintah Daerah pada Dinas Lingkungan Hidup dan Kebersihan	100 %	100 %	1 Paket	1 Paket	1 Paket	1 Paket	Jumlah Paket Komponen Instalasi Listrik/Penerangan Bangunan Kantor yang Disediakan			Kab. Badung, Mengwi, Sempidi	27.494.256,00	27.494.256,00			
2 11 01 2.06 0001	Penyediaan Komponen Instalasi Listrik/Penerangan Bangunan Kantor	Persentase Terlaksananya Penunjang Urusan Pemerintah Daerah pada Dinas Lingkungan Hidup dan Kebersihan	100 %	100 %	1 Paket	1 Paket	1 Paket	1 Paket	Jumlah Paket Peralatan dan Perlengkapan Kantor yang Disediakan			Kab. Badung, Mengwi, Sempidi	59.310.742,00	68.222.043,00			
2 11 01 2.06 0002	Penyediaan Peralatan dan Perlengkapan Kantor	Persentase Terlaksananya Penunjang Urusan Pemerintah Daerah pada Dinas Lingkungan Hidup dan Kebersihan	100 %	100 %	1 Paket	1 Paket	1 Paket	1 Paket	Jumlah Paket Peralatan dan Perlengkapan yang Disediakan			Kab. Badung, Mengwi, Sempidi	9.345.976,00	9.345.976,00			
2 11 01 2.06 0003	Penyediaan Peralatan Rumah Tangga	Persentase Terlaksananya Penunjang Urusan Pemerintah Daerah pada Dinas Lingkungan Hidup dan Kebersihan	100 %	100 %	1 Paket	1 Paket	1 Paket	1 Paket	Jumlah Paket Bahan Logistik Kantor yang Disediakan			Kab. Badung, Mengwi, Sempidi	1.679.892.284,00	1.707.899.324,00			
2 11 01 2.06 0004	Penyediaan Bahan Logistik Kantor	Persentase Terlaksananya Penunjang Urusan Pemerintah Daerah pada Dinas Lingkungan Hidup dan Kebersihan	100 %	100 %	1 Paket	1 Paket	1 Paket	1 Paket	Jumlah Paket Barang yang Disediakan			Kab. Badung, Mengwi, Sempidi	18.993.612,00	24.979.287,00			
2 11 01 2.06 0005	Penyediaan Barang Cetakan dan Penggandaan	Persentase Terlaksananya Penunjang Urusan Pemerintah Daerah pada Dinas Lingkungan Hidup dan Kebersihan	100 %	100 %	1 Dokumen	1 Dokumen	12 Laporan	12 Laporan	Jumlah Dokumen Bahan Bacaan dan Peraturan Perundang-undangan yang Disediakan			Kab. Badung, Mengwi, Sempidi	61.428.800,00	61.428.800,00			
2 11 01 2.06 0006	Penyediaan Bahan Bacaan dan Peraturan Perundang-undangan	Persentase Terlaksananya Penunjang Urusan Pemerintah Daerah pada Dinas Lingkungan Hidup dan Kebersihan	100 %	100 %	1 Dokumen	1 Dokumen	12 Laporan	12 Laporan	Jumlah Laporan Fasilitasi Kunjungan Tamu			Kab. Badung, Mengwi, Sempidi	0,00	0,00			
2 11 01 2.06 0008	Fasilitasi Kunjungan Tamu	Persentase Terlaksananya Penunjang Urusan Pemerintah Daerah pada Dinas Lingkungan Hidup dan Kebersihan	100 %	100 %	1 Dokumen	1 Dokumen	12 Laporan	12 Laporan	Jumlah Dokumen Penatausahaan Asip Dinamis pada SKPD			Kab. Badung, Mengwi, Sempidi	3.757.350,00	3.757.350,00			
2 11 01 2.06 0010	Penatausahaan Asip Dinamis pada SKPD	Persentase Terlaksananya Penunjang Urusan Pemerintah Daerah pada Dinas Lingkungan Hidup dan Kebersihan	100 %	100 %	12 Bulan	12 Bulan	3 Unit	8 Unit	Jumlah Unit Kendaraan Dinas Operasional atau Lapangan yang Disediakan			Kab. Badung, Mengwi, Sempidi	3.301.301.505,00	4.853.349.026,00			
2 11 01 2.07	Pengadaan Barang Milik Daerah Penunjang Urusan Pemerintah Daerah	Persentase Terlaksananya Penunjang Urusan Pemerintah Daerah pada Dinas Lingkungan Hidup dan Kebersihan	100 %	100 %	3 Unit	8 Unit						Kab. Badung, Mengwi, Sempidi	3.107.050.395,00	3.290.782.379,00			
2 11 01 2.07 0002	Pengadaan Kendaraan Dinas Operasional atau Lapangan	Persentase Terlaksananya Penunjang Urusan Pemerintah Daerah pada Dinas Lingkungan Hidup dan Kebersihan	100 %	100 %								Kab. Badung, Mengwi, Sempidi					

Kode	Program / Kegiatan	Sasaran Program				Sasaran Kegiatan				Lokasi Kegiatan	Pialon Anggaran Sementara (Rp.)		Keterangan
		Indikator Kinerja	Target		Output Kegiatan	Target		Outcome Kegiatan	Sebelum		Sesudah		
			Sebelum	Sesudah		Sebelum	Sesudah						
2 11 01 2.07 0005	Pengadaan Mebel	Persentase Terlaksananya Penunjang Urusan Pemerintah Daerah pada Dinas Lingkungan Hidup dan Kebersihan	100 %	100 %	Jumlah Paket Mebel yang Disediakan	40 Unit	40 Unit		63.198.960,00	107.598.960,00			
2 11 01 2.07 0006	Pengadaan Peralatan dan Mesin Lainnya	Persentase Terlaksananya Penunjang Urusan Pemerintah Daerah pada Dinas Lingkungan Hidup dan Kebersihan	100 %	100 %	Jumlah Unit Peralatan dan Mesin Lainnya yang Disediakan	1 Unit	65 Unit		21.162.150,00	930.573.828,00			
2 11 01 2.07 0010	Pengadaan Sarana dan Prasarana Gedung Kantor atau Bangunan Lainnya	Persentase Terlaksananya Penunjang Urusan Pemerintah Daerah pada Dinas Lingkungan Hidup dan Kebersihan	100 %	100 %	Jumlah Unit Sarana dan Prasarana Gedung Kantor atau Bangunan Lainnya yang Disediakan	1 Unit	2 Unit		109.890.000,00	524.393.859,00			
2 11 01 2.08	<b>Penyediaan Jasa Penunjang Urusan Pemerintahan Daerah</b>	Persentase Terlaksananya Penunjang Urusan Pemerintahan Daerah pada Dinas Lingkungan Hidup dan Kebersihan	100 %	100 %		12 Bulan	100 %		1.307.851.924,00	1.307.999.224,00			
2 11 01 2.08 0001	Penyediaan Jasa Surat Menyurat	Persentase Terlaksananya Penunjang Urusan Pemerintahan Daerah pada Dinas Lingkungan Hidup dan Kebersihan	100 %	100 %	Jumlah Laporan Penyediaan Jasa Surat Menyurat	12 Laporan	12 Laporan		5.671.200,00	5.671.200,00			
2 11 01 2.08 0002	Penyediaan Jasa Komunikasi, Sumber Daya Air dan Listrik	Persentase Terlaksananya Penunjang Urusan Pemerintahan Daerah pada Dinas Lingkungan Hidup dan Kebersihan	100 %	100 %	Jumlah Laporan Penyediaan Jasa Komunikasi, Sumber Daya Air dan Listrik yang Disediakan	12 Laporan	12 Laporan		1.302.180.724,00	1.302.328.024,00			
2 11 01 2.09	<b>Pemeliharaan Barang Milik Pemerintah Daerah</b>	Persentase Terlaksananya Penunjang Urusan Pemerintahan Daerah pada Dinas Lingkungan Hidup dan Kebersihan	100 %	100 %		12 Bulan	100 %		2.233.797.420,00	2.408.438.460,00			
2 11 01 2.09 0001	Penyediaan Jasa Pemeliharaan, Biaya Pemeliharaan, dan Pajak Kendaraan Perorangan Dinas atau Kendaraan Dinas Jabatan	Persentase Terlaksananya Penunjang Urusan Pemerintahan Daerah pada Dinas Lingkungan Hidup dan Kebersihan	100 %	100 %	Jumlah Kendaraan Perorangan Dinas atau Kendaraan Dinas yang Dipelihara dan dibayarkan Pajaknya	1 Unit	1 Unit		127.478.720,00	127.478.720,00			
2 11 01 2.09 0002	Penyediaan Jasa Pemeliharaan, Pajak dan Perizinan Kendaraan Dinas Operasional atau Lapangan	Persentase Terlaksananya Penunjang Urusan Pemerintahan Daerah pada Dinas Lingkungan Hidup dan Kebersihan	100 %	100 %	Jumlah Kendaraan Dinas Operasional atau Lapangan yang Dipelihara dan dibayarkan Pajak dan Perizinan	212 Unit	217 Unit		1.520.568.660,00	1.565.374.020,00			
2 11 01 2.09 0003	Penyediaan Jasa Pemeliharaan, Pajak dan Perizinan Alat Besar	Persentase Terlaksananya Penunjang Urusan Pemerintahan Daerah pada Dinas Lingkungan Hidup dan Kebersihan	100 %	100 %	Jumlah Alat Besar yang Dipelihara dan dibayarkan Perizinan	2 Unit	2 Unit		7.545.700,00	7.545.700,00			
2 11 01 2.09 0006	Pemeliharaan Peralatan dan Mesin Lainnya	Persentase Terlaksananya Penunjang Urusan Pemerintahan Daerah pada Dinas Lingkungan Hidup dan Kebersihan	100 %	100 %	Jumlah Peralatan dan Mesin Lainnya yang Dipelihara	243 Unit	243 Unit		287.570.700,00	287.755.680,00			
2 11 01 2.09 0009	Pemeliharaan/Rehabilitasi Gedung Kantor dan Bangunan Lainnya	Persentase Terlaksananya Penunjang Urusan Pemerintahan Daerah pada Dinas Lingkungan Hidup dan Kebersihan	100 %	100 %	Jumlah Gedung Kantor dan Bangunan Lainnya yang Dipelihara/Direhabilitasi	6 Unit	6 Unit		290.633.640,00	420.284.340,00			
2 11 03	<b>PROGRAM PENGENDALIAN dan/atau Kerusakan Lingkungan Hidup</b>	-	100 %	-					1.185.952.302,00	1.949.878.715,00			
2 11 03 2.01	<b>Pencegahan Pencemaran dan/atau Kerusakan Lingkungan Hidup Kabupaten/Kota</b>	-	100 %	-		12 Bulan	12 Bulan		899.326.439,00	1.650.005.392,00			
2 11 03 2.01 0001	Koordinasi, Sinkronisasi, dan Pelaksanaan Pencegahan Pencemaran Lingkungan Hidup Kabupaten/Kota (Terdapat Tanah, Air, Udara, dan Laut)	-	100 %	-	Jumlah Dokumen Uji Kualitas Lingkungan Hidup Dilaksanakan Terhadap Tanah, Air, Udara, dan Laut	5 Dokumen	5 Dokumen		781.923.342,00	1.552.491.535,00			



Kode	Program / Kegiatan	Sasaran Program				Sasaran Kegiatan				Lokasi Kegiatan	Piaron Anggaran Sementara (Rp.)		Keterangan
		Indikator Kinerja	Target		Output Kegiatan	Target		Outcome Kegiatan	Sebelum		Seudah		
			Sebelum	Seudah		Sebelum	Seudah						
2 11 03 2.01 0005	Pelaksanaan inventarisasi GRK dan penyusunan profil emisi GRK	-	100 %	-	Jumlah dokumen data inventarisasi GRK dan profil emisi GRK	1 Dokumen	1 Dokumen		117.403.097,00	117.513.857,00	Kab. Badung, Semua Kecamatan, Semua Kel/Desa		
2 11 03 2.02	Peningkatan Pencemaran dan/atau Kerusakan Lingkungan Hidup Kabupaten/Kota	Persentase Terkendalnya Pencemaran dan/atau Kerusakan Lingkungan Hidup	100 %	100 %	Jumlah Laporan Sosialisasi Informasi Peringatan Pencemaran dan/atau Kerusakan Lingkungan Hidup pada Masyarakat di Kabupaten/Kota yang dilaksanakan	12 Bulan	12 Bulan		95.319.461,00	108.180.761,00	Kab. Badung, Semua Kecamatan, Semua Kel/Desa		
2 11 03 2.02 0001	Pemberian Informasi Peringatan Pencemaran dan/atau Kerusakan Lingkungan Hidup pada Masyarakat	Persentase Terkendalnya Pencemaran dan/atau Kerusakan Lingkungan Hidup	100 %	100 %	Jumlah kegiatan koordinasi dan sinkronisasi pembersihan unsur pencemar dengan dampak di Kabupaten/Kota	22 Laporan	22 Laporan		95.319.461,00	108.180.761,00	Kab. Badung, Abiansemat, Semua Kel/Desa, Kabupaten, Patang, Semua Kel/Desa		
2 11 03 2.03	Pemulihan Pencemaran dan/atau Kerusakan Lingkungan Hidup Kabupaten/Kota	Persentase Terkendalnya Pencemaran dan/atau Kerusakan Lingkungan Hidup	100 %	100 %	Jumlah kegiatan koordinasi dan sinkronisasi pembersihan unsur pencemar dengan dampak di Kabupaten/Kota	12 Bulan	12 Bulan		191.306.402,00	191.692.562,00	Kab. Badung, Semua Kecamatan, Semua Kel/Desa		
2 11 03 2.03 0012	Koordinasi dan Sinkronisasi Pembersihan Unsur Pencemar di Kabupaten/Kota	Persentase Terkendalnya Pencemaran dan/atau Kerusakan Lingkungan Hidup	100 %	100 %	Jumlah kegiatan koordinasi dan sinkronisasi rehabilitasi di Kabupaten/Kota yang dilaksanakan	20 Kegiatan	20 Kegiatan		95.653.201,00	95.846.281,00	Kab. Badung, Semua Kecamatan, Semua Kel/Desa		
2 11 03 2.03 0013	Koordinasi dan Sinkronisasi rehabilitasi	Persentase Terkendalnya Pencemaran dan/atau Kerusakan Lingkungan Hidup	100 %	100 %	Jumlah kegiatan koordinasi dan sinkronisasi rehabilitasi di Kabupaten/Kota yang dilaksanakan	20 Kegiatan	20 Kegiatan		95.653.201,00	95.846.281,00	Kab. Badung, Semua Kecamatan, Semua Kel/Desa		
2 11 04	PROGRAM PENGELOLAAN KEANEKARAGAMAN HAYATI (KEHATI)	Persentase Terkelolanya Keanekaragaman Hayati Kabupaten/Kota	100 %	100 %	Jumlah Dokumen Rencana Induk Pengelolaan Kehati yang disusun	12 Bulan	12 Bulan		17.176.261.032,00	140.208.123.543,00			
2 11 04 2.01	Pengelolaan Keanekaragaman Hayati Kabupaten/Kota	Persentase Terkelolanya Keanekaragaman Hayati Kabupaten/Kota	100 %	100 %	Luas RTH yang dikelola Kabupaten/Kota	12 Bulan	12 Bulan		17.176.261.032,00	140.208.123.543,00			
2 11 04 2.01 0001	Penyusunan dan Penetapan Rencana Pengelolaan Keaneekaragaman Hayati	Persentase Terkelolanya Keaneekaragaman Hayati Kabupaten/Kota	100 %	100 %	Jumlah Dokumen Rencana Induk Pengelolaan Kehati yang disusun	1 Dokumen	2 Dokumen		399.345.996,00	631.102.385,00	Kab. Badung, Semua Kecamatan, Semua Kel/Desa		
2 11 04 2.01 0004	Pengelolaan Ruang Terbuka Hijau (RTH)	Persentase Terkelolanya Keaneekaragaman Hayati Kabupaten/Kota	100 %	100 %	Luas RTH yang dikelola Kabupaten/Kota	10.694519 Ha	10.694519 Ha		16.776.915.036,00	139.577.021.158,00	Kab. Badung, Semua Kecamatan, Semua Kel/Desa, Abiansemat, Semua Kel/Desa		
2 11 05	PROGRAM PENGENDALIAN BAHAN BERBAHAYA DAN BERACUN (B3) DAN LIMBAH BAHAN BERBAHAYA DAN BERACUN (LIMBAH B3)	Persentase Terkendalnya Bahan Berbahaya dan Beracun (B3) dan Limbah Bahan Berbahaya dan Beracun (Limbah B3)	100 %	100 %	Jumlah Laporan Kegiatan Verifikasi Lapangan Pemenuhan Komitmen Pemerintah Sementera dan Pengumpulan Limbah B3	12 Bulan	12 Bulan		264.616.219,00	352.954.639,00			
2 11 05 2.01	Penyimpanan sementara Limbah B3	Persentase Terkendalnya Bahan Berbahaya dan Beracun (B3) dan Limbah Bahan Berbahaya dan Beracun (Limbah B3)	100 %	100 %	Jumlah Laporan Kegiatan Verifikasi Lapangan Pemenuhan Komitmen Pemerintah Sementera dan Pengumpulan Limbah B3	12 Bulan	12 Bulan		238.847.913,00	264.748.833,00			
2 11 05 2.01 0002	Verifikasi Lapangan untuk Memastikan Pemenuhan Komitmen Pemerintah dan Teknis Penyimpanan sementara Limbah B3	Persentase Terkendalnya Bahan Berbahaya dan Beracun (B3) dan Limbah Bahan Berbahaya dan Beracun (Limbah B3)	100 %	100 %	Jumlah Laporan Kegiatan Verifikasi Lapangan Pemenuhan Komitmen Pemerintah Sementera dan Pengumpulan Limbah B3	10 Laporan	10 Laporan		238.847.913,00	264.748.833,00	Kab. Badung, Semua Kecamatan, Semua Kel/Desa		
2 11 05 2.02	Pengumpulan Limbah B3 dalam 1 (Satu) Daerah Kabupaten/Kota	Persentase Terkendalnya Bahan Berbahaya dan Beracun (B3) dan Limbah Bahan Berbahaya dan Beracun (Limbah B3)	100 %	100 %		12 Bulan	12 Bulan		25.768.306,00	88.205.806,00			

Kode	Program / Kegiatan	Sasaran Program				Sasaran Kegiatan				Lokasi Kegiatan		Piutang Anggaran Sementara (Rp.)		Keterangan
		Indikator Kinerja	Target		Output Kegiatan	Target		Outcome Kegiatan	Target		Sebelum	Setelah		
			Sebelum	Setelah		Sebelum	Setelah		Sebelum	Setelah				
2 11 05 2.02 0002	Koordinasi dan Sinkronisasi Kegiatan Pengabdian Masyarakat dengan Pemerintah Provinsi dalam rangka Pengangkutan, Pemanfaatan, Pengolahan, dan/atau Penimbunan	Persentase Terkendalanya Bahan Berbahaya dan Beracun (B3) dan Limbah Beracun (Limbah B3)	100 %	100 %	Jumlah Dokumen Hasil Koordinasi & Sinkronisasi Pengelolaan Limbah B3 dengan Pemerintah Provinsi dalam rangka Pengangkutan, Pemanfaatan, Pengolahan, dan/atau Penimbunan yang terdapat dalam Rancangan Pengangkutan Penda Kabupaten/Kota serta Pelaksanaan dan Pengumpulan dan Penyimpanan sementara limbah B3 yang sesuai dengan Kewenangannya	1 Dokumen	1 Dokumen			Kab. Badung, Semua Kecamatan, Semua Kel/Desa	25.768.306,00	88.205.806,00		
2 11 06	<b>PROGRAM PEMBINAAN DAN PENGAWASAN TERHADAP IZIN LINGKUNGAN DAN IZIN PENYULUHAN LINGKUNGAN HIDUP (PPLH)</b>	Persentase Pembinaan dan Pengawasan Terhadap Izin Lingkungan dan Izin Penyuluhan Lingkungan Hidup (PPLH)	100 %	100 %							863.842.566,00	569.959.686,00		
2 11 06 2.01	<b>Pembinaan dan Pengawasan Terhadap Usaha dan/atau Kegiatan Industri dan/atau Jasa dan Izin PPLH Diberikan oleh Pemerintah Daerah Kabupaten/Kota</b>	Persentase Pembinaan dan Pengawasan Terhadap Izin Lingkungan dan Izin Penyuluhan dan Pengelolaan Lingkungan Hidup (PPLH)	100 %	100 %							863.842.566,00	569.959.686,00		
2 11 06 2.01 0001	Facilitasi Pemenuhan Kebutuhan dan Kewajiban Lingkungan dan Izin PPLH	Persentase Pembinaan dan Pengawasan Terhadap Izin Lingkungan dan Izin Penyuluhan dan Pengelolaan Lingkungan Hidup (PPLH)	100 %	100 %	Jumlah Rekomendasi dan/atau Persetujuan Teknis, Perizinan Lingkungan, dan/atau Izin Kegiatan Operasi yang Diberikan	1 Dokumen	1 Dokumen			Kab. Badung, Semua Kecamatan, Semua Kel/Desa	2.675.486,00	2.675.486,00		
2 11 06 2.01 0005	Pengawasan Perizinan Benasaha atau Persetujuan Pemenuhan terkait Persetujuan Lingkungan yang diterbitkan oleh Pemerintah Kabupaten/Kota dan di bidang Perlindungan dan Pengelolaan Lingkungan Hidup	Persentase Pembinaan dan Pengawasan Terhadap Izin Lingkungan dan Izin Penyuluhan dan Pengelolaan Lingkungan Hidup (PPLH)	100 %	100 %	Jumlah Badan usaha dan/atau kegiatan yang diawasi	216 Badan Usaha	216 Badan Usaha			Kab. Badung, Semua Kecamatan, Semua Kel/Desa	861.167.080,00	567.284.200,00		
2 11 06 2.01 0007	Pengembangan Kapasitas Pejabat Pengawas Lingkungan Hidup	Persentase Pembinaan dan Pengawasan Terhadap Izin Lingkungan dan Izin Penyuluhan dan Pengelolaan Lingkungan Hidup (PPLH)	100 %	100 %	Jumlah PPLHD yang ditingkatkan kapasitasnya	1 Orang	1 Orang			Kab. Badung, Semua Kecamatan, Semua Kel/Desa	0,00	0,00		
2 11 07	<b>PROGRAM PENGAKUAN KEBERADAAN MASYARAKAT HUKUM ADAT (MHA), KEARIFAN LOKAL DAN HAK MHA YANG TERKAIT DENGAN PPLH</b>	Persentase Pengakuan Keberadaan Masyarakat Lokal dan Hak MHA yang terkait dengan PPLH	100 %	100 %							13.684.816,00	0,00		
2 11 07 2.02	<b>Peningkatan Kapasitas MHA dan Kearifan Lokal, Pengetahuan Tradisional dan Hak MHA yang Terkait dengan PPLH</b>	Persentase Pengakuan Keberadaan Masyarakat Lokal dan Hak MHA yang terkait dengan PPLH	100 %	100 %							13.684.816,00	0,00		
2 11 07 2.02 0001	Pemberdayaan, Kemirraan, Pendampingan, dan Penguatan Lokal Pembangunan Tesis, dan Hak MHA.Terkait dengan PPLH	Persentase Pengakuan Keberadaan Masyarakat Lokal dan Hak MHA yang terkait dengan PPLH	100 %	100 %	Jumlah Dokumen Kelembagaan MHA, Kearifan Lokal, Pengetahuan Tradisional dan Hak MHA yang terkait dengan PPLH yang Dilakukan Pemberdayaan, Kemirraan, Pendampingan dan Penguatan	1 Dokumen	1 Dokumen			Kab. Badung, Mengwi, Semua Kel/Desa, Kab. Badung, Abiansemal, Semua Kel/Desa	13.684.816,00	0,00		
2 11 08	<b>PROGRAM PENINGKATAN PENDIDIKAN PELATIHAN DAN PENYULUHAN LINGKUNGAN HIDUP UNTUK MASYARAKAT</b>	Persentase peningkatan Pendidikan, Pelatihan dan Penyuluhan Lingkungan Hidup untuk Masyarakat	100 %	100 %							259.322.518,00	25.764.591,00		
2 11 08 2.01	<b>Penyelenggaraan Pendidikan, Pelatihan dan Penyuluhan Lingkungan Hidup untuk Lembaga Kemasyarakatan Tingkat Daerah Kabupaten/Kota</b>	Persentase peningkatan Pendidikan, Pelatihan dan Penyuluhan Lingkungan Hidup untuk Masyarakat	100 %	100 %							259.322.518,00	25.764.591,00		

Kode	Program / Kegiatan	Sasaran Program				Sasaran Kegiatan				Lokasi Kegiatan		Pialan Anggaran Sementara (Rp.)		Keterangan
		Indikator Kinerja	Target		Output Kegiatan	Target		Outcome Kegiatan	Target		Sebelum	Seesudah		
			Sebelum	Seesudah		Sebelum	Seesudah		Sebelum	Seesudah				
2 11 08 2.01 0002	Pendampingan Gerakan Peduli Lingkungan Hidup	Persentase meningkatnya Pendidikan, Pelatihan dan Penyuluhan Lingkungan Hidup untuk Masyarakat	100 %	100 %	Jumlah Pendampingan Pembinaan Gerakan Peduli dan Berbudaya Lingkungan Hidup yang Dilaksanakan	1 Dokumen	1 Dokumen			Kab. Badung, Semua Kecamatan, Semua Kel/Desa	259.322.518,00	25.764.591,00		
2 11 08 2.01 0005	Peningkatan Kapasitas dan Kompetensi Sumber Daya Manusia Bidang lingkungan hidup untuk Lembaga pendidikan dan masyarakat/komunitas/kelembagaan masyarakat/komunitas/kelembagaan masyarakat	Persentase meningkatnya Pendidikan, Pelatihan dan Penyuluhan Lingkungan Hidup untuk Masyarakat	100 %	100 %	Jumlah lembaga pendidikan komunitas/komunitas/kelembagaan masyarakat yang meningkatkan kapasitas dan kompetensinya terkait PPLH	10 Lembaga	10 Lembaga			Kab. Badung, Mengwi, Semua Kel/Desa Kab. Badung, Mengwi, Semua Kel/Desa	0,00	0,00		
2 11 10	<b>PROGRAM PENANGANAN PENAGUHAN LINGKUNGAN HIDUP</b>	Persentase Tertanganinya Penanganan Pengaduan Lingkungan Hidup	100 %	100 %							386.528.171,00	507.995.711,00		
2 11 10 2.01	<b>Penyelesaian Pengaduan Masyarakat di Bidang Perlindungan dan Pengelolaan Lingkungan Hidup (PPLH) Kabupaten/Kota</b>	Persentase Tertanganinya Penanganan Pengaduan Lingkungan Hidup	100 %	100 %		12 Bulan	12 Bulan				386.528.171,00	507.995.711,00		
2 11 10 2.01 0004	Pengelolaan Pengaduan permasalahan, Pencemaran dan Perusakan Lingkungan Hidup Tingkat Kabupaten/Kota	Persentase Tertanganinya Penanganan Pengaduan Lingkungan Hidup	100 %	100 %	Jumlah pengaduan permasalahan Pencemaran dan Perusakan Lingkungan Hidup tingkat Kabupaten/Kota yang ditindaklanjuti/ditangani	60 Pengaduan	60 Pengaduan			Kab. Badung, Semua Kecamatan, Semua Kel/Desa	381.629.893,00	503.097.433,00		
2 11 10 2.01 0006	Penerapan sanksi administrasi yang menjadi kewenangan Kabupaten/Kota	Persentase Tertanganinya Penanganan Pengaduan Lingkungan Hidup	100 %	100 %	Jumlah penerapan sanksi administratif yang dikenakan kepada penanggung jawab yang melanggar ketentuan tidak taat dan menjadi kewenangan kabupaten/kota	10 Perkara	10 Perkara			Kab. Badung, Semua Kecamatan, Semua Kel/Desa	4.898.278,00	4.898.278,00		
2 11 11	<b>PROGRAM PENGELOLAAN PERSAMPAHAN</b>	Persentase Terkelolanya PERSAMPAHAN	100 %	100 %							134.255.257.296,00	173.160.667.646,00		
2 11 11 2.01	<b>Pengelolaan Sampah</b>	Persentase Terkelolanya PERSAMPAHAN	100 %	100 %		12 Bulan	12 Bulan				134.255.257.296,00	173.160.667.646,00		
2 11 11 2.01 0004	Peningkatan Peran Serta Masyarakat dalam Pengelolaan Persampahan	Persentase Terkelolanya PERSAMPAHAN	100 %	100 %	Jumlah Masyarakat, Kelompok Masyarakat atau Terbit Aktif dalam Kegiatan Pengelolaan Sampah Berbasis Masyarakat	18 Kelompok	18 Kelompok			Kab. Badung, Semua Kecamatan, Semua Kel/Desa	162.766.354,00	162.766.354,00		
2 11 11 2.01 0007	Penyediaan Sarana dan Prasarana Pengelolaan Persampahan di TPA/TPST/SPA Kabupaten/Kota	Persentase Terkelolanya PERSAMPAHAN	100 %	100 %	Jumlah Sarana dan Prasarana Pemukiman Sampah untuk Kegiatan Pemilahan, Pengumpulan, Pengangkutan, Pengolahan, dan Pemrosesan Akhir	11 Unit	11 Unit			Kab. Badung, Semua Kecamatan, Semua Kel/Desa	34.067.332.347,00	67.907.893.499,00		
2 11 11 2.01 0017	Penanganan sampah melalui pemilahan dan pengolahan sampah di instalasi pengolahan sampah TPS/SPA, PSEL/PLTSA, RDF, Bank Sampah dan fasilitas lainnya sesuai dengan peraturan perundangan	Persentase Terkelolanya PERSAMPAHAN	100 %	100 %	Jumlah sampah yang tertangani melalui proses pemilahan dan pengolahan sampah di instalasi pengolahan sampah TPS/SPA, PSEL/PLTSA, RDF, Bank Sampah dan fasilitas lainnya sesuai dengan peraturan perundangan	74525,07 Ton	74525,07 Ton			Kab. Badung, Semua Kecamatan, Semua Kel/Desa	99.760.304.970,00	103.412.628.425,00		
2 11 11 2.01 0019	Pengurangan sampah melalui pendauran ulang sampah	Persentase Terkelolanya PERSAMPAHAN	100 %	100 %	Jumlah sampah yang didaur ulang	29.390,17 Ton	29.390,17 Ton			Kab. Badung, Semua Kecamatan, Semua Kel/Desa	264.853.625,00	1.677.379.368,00		
<b>2.12.0.00.00.01.0000 Dinas Kependudukan dan Pencatatan Sipil</b>														
<b>2.12.0.00.00.01.0000 Dinas Kependudukan dan Pencatatan Sipil</b>														
2 12 01	<b>PROGRAM PENUNJANG URUSAN PEMERINTAHAN DAERAH KABUPATEN/KOTA</b>	Cakupan Layanan Program Penunjang Urusan Pemerintah Daerah	100 %	100 %							16.253.507.261,00	16.252.607.981,00		
2 12 01 2.01	<b>Perencanaan, Penganggaran, dan Evaluasi Kinerja Perangkat Daerah</b>	Cakupan Layanan Program Penunjang Urusan Pemerintah Daerah	100 %	100 %		100 %	100 %				8.585.295,00	8.585.295,00		

Kode	Program / Kegiatan	Sasaran Program				Sasaran Kegiatan				Lokasi Kegiatan		Pialan Anggaran Sementara (Rp.)		Keterangan
		Indikator Kinerja	Target		Output Kegiatan	Target		Outcome Kegiatan	Target		Sebelum	Setelah		
			Sebelum	Seudah		Sebelum	Seudah		Sebelum	Seudah				
2 12 01 2.01 0001	Penyusunan Dokumen Perencanaan Perangkat Daerah	Cakupan Layanan Program Penunjang Urusan Pemerintah Daerah	100 %	100 %	Jumlah Dokumen Perencanaan Perangkat Daerah	6 Dokumen	6 Dokumen			Kab. Badung, Semua Kecamatan, Semua Kell/Desa	5.359.857,00	5.359.857,00		
2 12 01 2.01 0006	Koordinasi dan Penyusunan Laporan Capaian Kinerja dan Iktisat Realisasi Kinerja SKPD Pemerintah Daerah	Cakupan Layanan Program Penunjang Urusan Pemerintah Daerah	100 %	100 %	Jumlah Laporan Capaian Kinerja dan Iktisat Realisasi Kinerja SKPD dan Laporan Hasil Koordinasi Penyusunan Laporan dan Iktisat Realisasi Kinerja SKPD	2 Laporan	2 Laporan			Kab. Badung, Semua Kecamatan, Semua Kell/Desa	0,00	0,00		
2 12 01 2.01 0007	Evaluasi Kinerja Perangkat Daerah	Cakupan Layanan Program Penunjang Urusan Pemerintah Daerah	100 %	100 %	Jumlah Laporan Evaluasi Kinerja Perangkat Daerah	5 Laporan	5 Laporan			Kab. Badung, Semua Kecamatan, Semua Kell/Desa	3.225.438,00	3.225.438,00		
2 12 01 2.02	<b>Administrasi Keuangan Perangkat Daerah</b>	Cakupan Layanan Program Penunjang Urusan Pemerintah Daerah	100 %	100 %		100 %	100 %				13.374.660.173,00	13.774.623.126,00		
2 12 01 2.02 0001	Penyediaan Gaji dan Tunjangan ASN	Cakupan Layanan Program Penunjang Urusan Pemerintah Daerah	100 %	100 %	Jumlah Orang yang Menerima Gaji dan Tunjangan ASN	52 Orang/bulan	52 Orang/bulan			Kab. Badung, Semua Kecamatan, Semua Kell/Desa	13.374.660.173,00	13.774.623.126,00		
2 12 01 2.02 0007	Koordinasi dan Penyusunan Laporan Keuangan Bulanan/Triwulanan/Semesteran SKPD	Cakupan Layanan Program Penunjang Urusan Pemerintah Daerah	100 %	100 %	Jumlah Laporan Keuangan Bulanan/Triwulanan/Semesteran SKPD dan Laporan Koordinasi Penyusunan Laporan Keuangan Bulanan/Triwulanan/Semesteran SKPD	12 Laporan	12 Laporan			Kab. Badung, Semua Kecamatan, Semua Kell/Desa	0,00	0,00		
2 12 01 2.06	<b>Administrasi Umum Perangkat Daerah</b>	Cakupan Layanan Program Penunjang Urusan Pemerintah Daerah	100 %	100 %		100 %	100 %				776.404.547,00	1.395.644.047,00		
2 12 01 2.06 0001	Penyediaan Konsep Instalasi Listrik/Penerangan Bangunan Kantor	Cakupan Layanan Program Penunjang Urusan Pemerintah Daerah	100 %	100 %	Jumlah Paket Komponen Instalasi Listrik/Penerangan Bangunan Kantor yang Disediakan	1 Paket	1 Paket			Kab. Badung, Semua Kecamatan, Semua Kell/Desa	2.309.910,00	19.792.410,00		
2 12 01 2.06 0003	Penyediaan Peralatan Rumah Tangga	Cakupan Layanan Program Penunjang Urusan Pemerintah Daerah	100 %	100 %	Jumlah Paket Peralatan Rumah Tangga yang Disediakan	5 Paket	5 Paket			Kab. Badung, Semua Kecamatan, Semua Kell/Desa	4.623.927,00	4.623.927,00		
2 12 01 2.06 0004	Penyediaan Bahan Logistik Kantor	Cakupan Layanan Program Penunjang Urusan Pemerintah Daerah	100 %	100 %	Jumlah Paket Bahan Logistik Kantor yang Disediakan	5 Paket	5 Paket			Kab. Badung, Semua Kecamatan, Semua Kell/Desa	135.700.719,00	135.700.719,00		
2 12 01 2.06 0005	Penyediaan Barang Cetak dan Penggandaan	Cakupan Layanan Program Penunjang Urusan Pemerintah Daerah	100 %	100 %	Jumlah Paket Barang Cetak dan Penggandaan yang Disediakan	2 Paket	2 Paket			Kab. Badung, Semua Kecamatan, Semua Kell/Desa	144.073.116,00	144.073.116,00		
2 12 01 2.06 0006	Penyediaan Bahan Bacaan dan Peraturan Perundang-undangan	Cakupan Layanan Program Penunjang Urusan Pemerintah Daerah	100 %	100 %	Jumlah Dokumen Bahan Bacaan dan Peraturan Perundang-undangan yang Disediakan	1 Dokumen	1 Dokumen			Kab. Badung, Semua Kecamatan, Semua Kell/Desa	47.932.020,00	47.932.020,00		
2 12 01 2.06 0009	Penyelenggaraan Rapat Koordinasi dan Konsultasi SKPD	Cakupan Layanan Program Penunjang Urusan Pemerintah Daerah	100 %	100 %	Jumlah Laporan Rapat Koordinasi dan Konsultasi SKPD	10 Laporan	10 Laporan			Kab. Badung, Semua Kecamatan, Semua Kell/Desa	0,00	0,00		
2 12 01 2.06 0011	Dukungan Pelaksanaan Sistem Pemerintahan Berbasis Elektronik pada SKPD	Cakupan Layanan Program Penunjang Urusan Pemerintah Daerah	100 %	100 %	Jumlah Dokumen Dukungan Pelaksanaan Berbasis Elektronik pada SKPD	7 Dokumen	7 Dokumen			Kab. Badung, Semua Kecamatan, Semua Kell/Desa	443.764.855,00	1.043.721.855,00		
2 12 01 2.07	<b>Pengadaan Barang Milik Daerah Penunjang Urusan Pemerintah Daerah</b>	Cakupan Layanan Program Penunjang Urusan Pemerintah Daerah	100 %	100 %		100 %	100 %				9.990.000,00	142.409.448,00		
2 12 01 2.07 0002	Pengadaan Kendaraan Dinas Operasional atau Lapangan	Cakupan Layanan Program Penunjang Urusan Pemerintah Daerah	100 %	100 %	Jumlah Unit Kendaraan Dinas Operasional atau Lapangan yang Disediakan	-	4 Unit			Kab. Badung, Semua Kecamatan, Semua Kell/Desa	0,00	132.419.448,00		
2 12 01 2.07 0006	Pengadaan Peralatan dan Mesin Lainnya	Cakupan Layanan Program Penunjang Urusan Pemerintah Daerah	100 %	100 %	Jumlah Unit Peralatan dan Mesin yang Disediakan	13 Unit	13 Unit			Kab. Badung, Semua Kecamatan, Semua Kell/Desa	9.990.000,00	9.990.000,00		
2 12 01 2.08	<b>Penyediaan Jasa Penunjang Urusan Pemerintahan Daerah</b>	Cakupan Layanan Program Penunjang Urusan Pemerintah Daerah	100 %	100 %		100 %	100 %				1.221.159.321,00	110.234.025,00		

Kode	Program / Kegiatan	Sasaran Program				Sasaran Kegiatan				Lokasi Kegiatan	Piagam Anggaran Sementara (Rp.)		Keterangan
		Indikator Kinerja	Target		Output Kegiatan	Target		Outcome Kegiatan	Sebelum		Sesudah		
			Sebelum	Sesudah		Sebelum	Sesudah						
2 12 01 2.08 0001	Penyediaan Jasa Surat Menyurat	Cakupan Layanan Program Penunjang Urusan Pemerintah Daerah	100 %	100 %	Jumlah Laporan Penyediaan Jasa Surat Menyurat	1 Laporan	1 Laporan		17.910.849,00	17.910.849,00			
2 12 01 2.08 0002	Penyediaan Jasa Komunikasi, Sumber Daya Air dan Listrik	Cakupan Layanan Program Penunjang Urusan Pemerintah Daerah	100 %	100 %	Jumlah Laporan Penyediaan Jasa Komunikasi, Sumber Daya Air dan Listrik yang Disediakan	2 Laporan	2 Laporan		1.120.249.286,00	9.324.000,00			
2 12 01 2.08 0004	Penyediaan Jasa Pelayanan Umum Kantor	Cakupan Layanan Program Penunjang Urusan Pemerintah Daerah	100 %	100 %	Jumlah Laporan Penyediaan Jasa Pelayanan Umum Kantor yang Disediakan	1 Laporan	1 Laporan		82.999.176,00	82.999.176,00			
2 12 01 2.09	<b>Pemeliharaan Barang Milik Daerah Penunjang Urusan Pemerintahan Daerah</b>	Cakupan Layanan Program Penunjang Urusan Pemerintah Daerah	100 %	100 %		100 %	100 %		860.707.925,00	820.912.040,00			
2 12 01 2.09 0001	Pemeliharaan, Biaya Pemeliharaan, dan Pajak Kendaraan Dinas, Jabatan atau Kendaraan Dinas, Jabatan	Cakupan Layanan Program Penunjang Urusan Pemerintah Daerah	100 %	100 %	Jumlah Kendaraan Perorangan Dinas atau Kendaraan Dinas Jabatan yang Dipelihara dan dibayarkan Pajaknya	1 Unit	1 Unit		95.769.220,00	46.844.500,00			
2 12 01 2.09 0002	Pemeliharaan, Biaya Pemeliharaan, Pajak dan Perawatan Mesin, Operasional atau Lapangan	Cakupan Layanan Program Penunjang Urusan Pemerintah Daerah	100 %	100 %	Jumlah Kendaraan Dinas Operasional atau Lapangan yang Dipelihara dan dibayarkan Pajak dan Periziniannya	22 Unit	22 Unit		502.664.680,00	488.492.940,00			
2 12 01 2.09 0006	Pemeliharaan Peralatan dan Mesin Lainnya	Cakupan Layanan Program Penunjang Urusan Pemerintah Daerah	100 %	100 %	Jumlah Peralatan dan Mesin Lainnya yang Dipelihara	216 Unit	216 Unit		262.274.025,00	275.574.600,00			
2 12 01 2.09 0009	Pemeliharaan/Rehabilitasi Gedung Kantor dan Bangunan Lainnya	Cakupan Layanan Program Penunjang Urusan Pemerintah Daerah	100 %	100 %	Jumlah Gedung Kantor dan Bangunan yang Dipelihara/Direhabilitasi	1 Unit	1 Unit		0,00	0,00			
2 12 02	<b>PROGRAM Pendaftaran PENDUDUK</b>	Persentase Kepemilikan Dokumen Kependudukan	100 %	100 %		62 desa/kei	62 desa/kei		2.632.442.448,00	2.994.474.498,00			
2 12 02 2.01	<b>Pelayanan Pendaftaran Penduduk</b>	Persentase Kepemilikan Dokumen Kependudukan	100 %	100 %		62 desa/kei	62 desa/kei		2.107.990.569,00	2.470.022.619,00			
2 12 02 2.01 0001	Pendaftaran Penduduk Non Administrasi Kependudukan	Persentase Kepemilikan Dokumen Kependudukan	100 %	100 %	Jumlah Dokumen Hasil Pendaftaran Penduduk Non Permanen dan Rentan Administrasi Kependudukan	4 Dokumen	4 Dokumen		565.456.477,00	565.456.477,00			
2 12 02 2.01 0002	Pencatatan, Penatausahaan dan Penerbitan Dokumen Atas Pendaftaran Penduduk	Persentase Kepemilikan Dokumen Kependudukan	100 %	100 %	Jumlah Dokumen Hasil Pencatatan, Penatausahaan dan Penerbitan Dokumen Atas Pendaftaran Penduduk	3 Dokumen	3 Dokumen		1.542.532.092,00	1.904.564.142,00			
2 12 02 2.02	<b>Penataan Pendaftaran Penduduk</b>	-	-	-		-	-		0,00	0,00			
2 12 02 2.02 0002	Pengadaan Dokumen Kependudukan selain Blangko KTP-EI, Formulir, dan Kartu Penduduk Sesuai dengan Kebutuhan	-	-	-	Jumlah Dokumen Kependudukan selain Blangko KTP-EI, Formulir, dan Kartu Penduduk Sesuai dengan Kebutuhan yang Tersedia	3 Dokumen	3 Dokumen		0,00	0,00			
2 12 02 2.03	<b>Penyelenggaraan Pendaftaran Penduduk</b>	Persentase Kepemilikan Dokumen Kependudukan	100 %	100 %		62 desa/kei	62 desa/kei		524.451.879,00	524.451.879,00			
2 12 02 2.03 0002	Pelayanan Secara Aktif Pendaftaran Peristiwa Kependudukan dan Pencatatan Peristiwa Kependudukan	Persentase Kepemilikan Dokumen Kependudukan	100 %	100 %	Jumlah Dokumen Hasil Pelayanan Secara Aktif Pendaftaran Peristiwa Kependudukan dan Pencatatan Peristiwa Kependudukan	6 Dokumen	6 Dokumen		524.451.879,00	524.451.879,00			
2 12 03	<b>PROGRAM PENCATATAN SIPIL</b>	Persentase Kepemilikan Dokumen Pencatatan Sipil	98 %	98 %					1.675.432.280,00	1.676.407.700,00			
2 12 03 2.01	<b>Pelayanan Pencatatan Sipil</b>	Persentase Kepemilikan Dokumen Pencatatan Sipil	98 %	98 %		100 %	100 %		1.675.432.280,00	1.676.407.700,00			
2 12 03 2.01 0001	Pencatatan, Penatausahaan dan Penerbitan Dokumen Atas Pendaftaran Peristiwa Penting	Persentase Kepemilikan Dokumen Pencatatan Sipil	98 %	98 %	Jumlah Dokumen Hasil Pencatatan, Penatausahaan dan Penerbitan Dokumen Atas Pendaftaran Peristiwa Penting	10 Dokumen	10 Dokumen		243.886.758,00	243.886.758,00			

Kode	Program / Kegiatan	Sasaran Program				Sasaran Kegiatan				Lokasi Kegiatan		Pialon Anggaran Sementara (Rp.)		Keterangan
		Indikator Kinerja	Target		Output Kegiatan	Target		Outcome Kegiatan	Target		Sebelum	Seudah		
			Sebelum	Seudah		Sebelum	Seudah		Sebelum	Seudah				
2 12 03 2.01	Peningkatan dalam Pelayanan Pencatatan Sipil	Persentase Kepemiliteran Dokumen Pencatatan Sipil	98 %	98 %	Jumlah Layanan Pencatatan Sipil yang Dilaksanakan	5 Layanan	5 Layanan			Kab. Badung, Semua Kecamatan, Semua Kel/Desa	1.431.545.522,00	1.432.520.942,00		
2 12 03 2.02	Penyenggaraan Pencatatan Sipil	-	-	-	Jumlah Laporan Hasil Sosialisasi Pencatatan Sipil	6 Laporan	6 Laporan			Kab. Badung, Semua Kecamatan, Semua Kel/Desa	0,00	0,00		
2 12 03 2.02	Sosialisasi Terkait Pencatatan Sipil	-	-	-	Jumlah Dokumen Hasil Kerja Sama dengan Organisasi Masyarakat dan Perguruan Tinggi Terkait Pencatatan Sipil	6 Dokumen	6 Dokumen			Kab. Badung, Semua Kecamatan, Semua Kel/Desa	0,00	0,00		
2 12 03 2.02	Kerja Sama dengan Organisasi Masyarakat dan Perguruan Tinggi Terkait Pencatatan Sipil	-	-	-	Jumlah Pemangku Kepentingan dan Masyarakat yang Menerima Komunikasi, Informasi, dan Edukasi kepada Terkait Pencatatan Sipil	500 Orang	500 Orang			Kab. Badung, Semua Kecamatan, Semua Kel/Desa	0,00	0,00		
2 12 03 2.02	Komunikasi, Informasi, dan Edukasi kepada Pemangku Kepentingan dan Masyarakat Terkait Pencatatan Sipil	-	-	-	Jumlah Laporan Hasil Pembinaan Teknis Terkait Pencatatan Sipil	6 Laporan	6 Laporan			Kab. Badung, Semua Kecamatan, Semua Kel/Desa	0,00	0,00		
2 12 03 2.03	Pembinaan dan Pengawasan Penyelenggaraan Pencatatan Sipil	-	-	-	Jumlah Laporan Hasil Pengawasan Pencatatan Sipil yang Telah Dilakukan	6 Laporan	6 Laporan			Kab. Badung, Semua Kecamatan, Semua Kel/Desa	0,00	0,00		
2 12 03 2.03	Pembinaan dan Pengawasan Terkait Pencatatan Sipil	-	-	-	Jumlah Laporan Hasil Bimbingan Teknis Terkait Pencatatan Sipil	6 Laporan	6 Laporan			Kab. Badung, Semua Kecamatan, Semua Kel/Desa	0,00	0,00		
2 12 03 2.03	Bimbingan Teknis Terkait Pencatatan Sipil	-	-	-	Jumlah Dokumen Kerja Sama Pemantauan Data Kependudukan	2 Dokumen	2 Dokumen			Kab. Badung, Semua Kecamatan, Semua Kel/Desa	124.355.723,00	124.355.723,00		
2 12 04 2.01	PROGRAM PENGELOLAAN INFORMASI ADMINISTRASI KEPENDUDUKAN	Persentase Pemanfaatan Data Kependudukan	58 %	58 %	Jumlah Laporan Hasil Inventarisasi Data untuk Peningkatan Pembangunan Daerah	3 Laporan	3 Laporan			Kab. Badung, Semua Kecamatan, Semua Kel/Desa	85.846.692,00	85.846.692,00		
2 12 04 2.01	Pengumpulan Data Kependudukan dan Penyajian Database Kependudukan	Persentase Pemanfaatan Data Kependudukan	58 %	58 %	Jumlah Laporan Hasil Inventarisasi Data untuk Peningkatan Pembangunan Daerah	62 desa/kel	62 desa/kel			Kab. Badung, Semua Kecamatan, Semua Kel/Desa	210.202.415,00	210.202.415,00		
2 12 04 2.01	Kerja Sama Pemanfaatan Data Kependudukan	Persentase Pemanfaatan Data Kependudukan	58 %	58 %	Jumlah Dokumen Kerja Sama Pemantauan Data Kependudukan	2 Dokumen	2 Dokumen			Kab. Badung, Semua Kecamatan, Semua Kel/Desa	124.355.723,00	124.355.723,00		
2 12 04 2.01	Inventarisasi Data untuk Peningkatan Pembangunan Daerah	Persentase Pemanfaatan Data Kependudukan	58 %	58 %	Jumlah Laporan Hasil Inventarisasi Data untuk Peningkatan Pembangunan Daerah	3 Laporan	3 Laporan			Kab. Badung, Semua Kecamatan, Semua Kel/Desa	85.846.692,00	85.846.692,00		
2 12 04 2.03	Penyenggaraan Pengelolaan Informasi Administrasi Kependudukan	Persentase Pemanfaatan Data Kependudukan	58 %	58 %	Jumlah Dokumen Hasil Komunikasi, Informasi, dan Edukasi kepada Pemangku Kepentingan dan Masyarakat	62 desa/kel	62 desa/kel			Kab. Badung, Semua Kecamatan, Semua Kel/Desa	123.265.104,00	123.265.104,00		
2 12 04 2.03	Komunikasi, Informasi, dan Edukasi kepada Pemangku Kepentingan dan Masyarakat	Persentase Pemanfaatan Data Kependudukan	58 %	58 %	Jumlah Laporan Hasil Perencanaan Perangkat Daerah	6 Dokumen	6 Dokumen			Kab. Badung, Semua Kecamatan, Semua Kel/Desa	123.265.104,00	123.265.104,00		
2 13 00.00.00.01.0000	Dinas Pemberdayaan Masyarakat dan Desa													
2 13 00.00.00.01.0000	Dinas Pemberdayaan Masyarakat dan Desa													
2 13 01	PROGRAM PENUNJANG URUSAN PEMERINTAHAN DAERAH KABUPATENKOTA	Cakupan Layanan Program Penunjang Urusan Pemerintah Daerah	100 %	100 %	Jumlah Laporan Hasil Perencanaan Perangkat Daerah	6 Dokumen	6 Dokumen			Kab. Badung, Semua Kecamatan, Semua Kel/Desa	13.741.186.657,00	14.424.041.412,00		
2 13 01 2.01	Perencanaan, Pengembangan, dan Evaluasi Kinerja Perangkat Daerah	Cakupan Layanan Program Penunjang Urusan Pemerintah Daerah	100 %	100 %	Jumlah Dokumen Perencanaan Perangkat Daerah	6 Dokumen	6 Dokumen			Kab. Badung, Semua Kecamatan, Semua Kel/Desa	12.986.300,00	13.278.200,00		
2 13 01 2.01	Penyusunan Dokumen Perencanaan Perangkat Daerah	Cakupan Layanan Program Penunjang Urusan Pemerintah Daerah	100 %	100 %	Jumlah Dokumen Perencanaan Perangkat Daerah	6 Dokumen	6 Dokumen			Kab. Badung, Semua Kecamatan, Semua Kel/Desa	4.351.600,00	4.351.600,00		

Kode	Program / Kegiatan	Sasaran Program				Sasaran Kegiatan				Lokasi Kegiatan	Piagam Anggaran Sementara (Rp.)		Keterangan
		Indikator Kinerja	Target		Output Kegiatan	Target		Outcome Kegiatan	Sebelum		Setelah		
			Sebelum	Setelah		Sebelum	Setelah						
2 13 01 2.01 0006	Koordinasi dan Penyusunan Laporan Capaian Kinerja Ikhtisar Realisasi Kinerja SKPD	Cakupan Layanan Program Penunjang Urusan Pemerintah Daerah	100 %	100 %	Jumlah Laporan Capaian Kinerja dan Ikhtisar Realisasi Kinerja SKPD dan Laporan Penunjang Urusan Pemerintah Daerah	12 Laporan	12 Laporan		4.042.300,00	4.042.300,00	Kab. Badung, Semua Kecamatan, Semua Kel/Desa		
2 13 01 2.01 0007	Evaluasi Kinerja Perangkat Daerah	Cakupan Layanan Program Penunjang Urusan Pemerintah Daerah	100 %	100 %	Jumlah Laporan Evaluasi Kinerja Perangkat Daerah	5 Laporan	5 Laporan		4.592.400,00	4.884.300,00	Kab. Badung, Semua Kecamatan, Semua Kel/Desa, Mengwi, Sempidi		
2 13 01 2.02 0001	Administrasi Keuangan Perangkat Daerah	Cakupan Layanan Program Penunjang Urusan Pemerintah Daerah	100 %	100 %	Jumlah Laporan yang Menerima Gaji dan Tunjangan ASN	100 %	100 %		12.865.071.137,00	13.382.025.844,00	Kab. Badung, Mengwi, Sempidi		
2 13 01 2.02 0007	Koordinasi dan Penyusunan Laporan Keuangan Bulanan/ Triwulanan/ Semesteran SKPD	Cakupan Layanan Program Penunjang Urusan Pemerintah Daerah	100 %	100 %	Jumlah Laporan Keuangan Bulanan/ Triwulanan/ Semesteran SKPD dan Laporan Koordinasi Penyusunan Laporan Keuangan Triwulanan/ Semesteran SKPD	12 Laporan	12 Laporan		4.713.400,00	4.713.400,00	Kab. Badung, Semua Kecamatan, Semua Kel/Desa		
2 13 01 2.06 0001	Administrasi Umum Perangkat Daerah	Cakupan Layanan Program Penunjang Urusan Pemerintah Daerah	100 %	100 %	Jumlah Paket Komponen Instalasi Listrik/Penerangan Bangunan Kantor yang Disediakan	1 Paket	1 Paket		176.968.500,00	177.568.500,00	Kab. Badung, Semua Kecamatan, Semua Kel/Desa		
2 13 01 2.06 0004	Penyediaan Bahan Logistik Kantor	Cakupan Layanan Program Penunjang Urusan Pemerintah Daerah	100 %	100 %	Jumlah Paket Barang Logistik Kantor yang Disediakan	1 Paket	1 Paket		136.800.700,00	137.400.700,00	Kab. Badung, Semua Kecamatan, Semua Kel/Desa, Mengwi, Sempidi		
2 13 01 2.06 0005	Penyediaan Barang Cetak dan Pengandaian	Cakupan Layanan Program Penunjang Urusan Pemerintah Daerah	100 %	100 %	Jumlah Paket Barang Cetak dan Pengandaian yang Disediakan	1 Paket	1 Paket		9.842.700,00	9.842.700,00	Kab. Badung, Semua Kecamatan, Semua Kel/Desa		
2 13 01 2.06 0006	Penyediaan Bahan Bacaan dan Peraturan Perundang-undangan	Cakupan Layanan Program Penunjang Urusan Pemerintah Daerah	100 %	100 %	Jumlah Dokumen Bahan Bacaan dan Peraturan Perundang-undangan yang Disediakan	6 Dokumen	6 Dokumen		26.840.800,00	26.840.800,00	Kab. Badung, Semua Kecamatan, Semua Kel/Desa		
2 13 01 2.07 0006	Pengadaan Barang Milik Daerah Penunjang Urusan Pemerintah Daerah	Cakupan Layanan Program Penunjang Urusan Pemerintah Daerah	100 %	100 %	Jumlah Unit Peralatan dan Mesin Lainnya yang Disediakan	1 Unit	5 Unit		25.997.532,00	158.416.980,00	Kab. Badung, Semua Kecamatan, Semua Kel/Desa		
2 13 01 2.08 0001	Penyediaan Jasa Penunjang Urusan Pemerintah Daerah	Cakupan Layanan Program Penunjang Urusan Pemerintah Daerah	100 %	100 %	Jumlah Laporan Penyediaan Jasa Surat Menyurat	100 %	100 %		110.054.716,00	109.991.416,00	Kab. Badung, Semua Kecamatan, Semua Kel/Desa, Mengwi, Sempidi		
2 13 01 2.08 0002	Penyediaan Jasa Komunikasi, Sumber Daya Air dan Listrik	Cakupan Layanan Program Penunjang Urusan Pemerintah Daerah	100 %	100 %	Jumlah Laporan Penyediaan Jasa Komunikasi, Sumber Daya Air dan Listrik yang Disediakan	12 Laporan	12 Laporan		104.057.116,00	105.993.816,00	Kab. Badung, Mengwi, Sempidi		
2 13 01 2.09 0001	Pemeliharaan, Biaya Pemeliharaan, dan Pajak Kendaraan Perorangan Dinas atau Kendaraan Dinas Jabatan	Cakupan Layanan Program Penunjang Urusan Pemerintah Daerah	100 %	100 %	Jumlah Laporan Penyediaan Kendaraan Dinas Jabatan yang Dipelihara dan dibayarkan Pajaknya	1 Unit	1 Unit		547.108.472,00	592.760.472,00	Kab. Badung, Semua Kecamatan, Semua Kel/Desa		

Kode	Program / Kegiatan	Sasaran Program				Sasaran Kegiatan				Lokasi Kegiatan	Pialon Anggaran Sementara (Rp.)		Keterangan
		Indikator Kinerja	Target		Output Kegiatan	Target		Outcome Kegiatan	Sebelum		Setelah		
			Sebelum	Seudah		Sebelum	Seudah						
2 13 01 0002	Penyediaan, Jasa Perbaikan, Biaya Pemeliharaan, Pajak dan Perizinan Kendaraan Dinas Operasional atau Lapangan	Cakupan Layanan Program Penunjang Urusan Pemerintahan Daerah	100 %	100 %	Jumlah Kendaraan Dinas Operasional atau Lapangan yang Dipelihara dan Perawatannya	7 mobil,12 spd motor Unit	7 mobil,12 spd motor Unit		399.874.252,00	429.526.252,00			
2 13 01 0006	Pemeliharaan Peralatan dan Mesin Lainnya	Cakupan Layanan Program Penunjang Urusan Pemerintahan Daerah	100 %	100 %	Jumlah Peralatan dan Mesin Lainnya yang Dipelihara	5 Unit	5 Unit		28.570.000,00	28.570.000,00			
2 13 01 0011	Pemeliharaan/Rehabilitasi Sarana dan Prasarana Gedung Kantor atau Bangunan Lainnya	Cakupan Layanan Program Penunjang Urusan Pemerintahan Daerah	100 %	100 %	Jumlah Sarana dan Prasarana Gedung Kantor atau Bangunan Lainnya yang Dipelihara/Direhabilitasi	7 Unit	7 Unit		7.400.000,00	7.400.000,00			
2 13 02	<b>PROGRAM PENATAAN DESA</b>	Cakupan Layanan Penataan Desa	100 %	100 %					19.616.900,00	19.616.900,00			
2 13 02 2.01	<b>Penyelenggaraan Penataan Desa</b>	Cakupan Layanan Penataan Desa	100 %	100 %		100 %	100 %		19.616.900,00	19.616.900,00			
2 13 02 0002	Fasilitasi Tata Wilayah Desa	Cakupan Layanan Penataan Desa	100 %	100 %	Jumlah Desa yang Terdaftar dan Penataan Wilayahnya	46 Desa	46 Desa		19.616.900,00	19.616.900,00			
2 13 04	<b>PROGRAM ADMINISTRASI PEMERINTAHAN DESA</b>	Cakupan Layanan Administrasi Pemerintahan Desa	100 %	100 %					2.422.450.104,00	2.856.525.464,00			
2 13 04 2.01	<b>Pembinaan dan Penguasaan Penyelenggaraan Administrasi Pemerintahan Desa</b>	Cakupan Layanan Administrasi Pemerintahan Desa	100 %	100 %		46 desa	46 desa		2.422.450.104,00	2.856.525.464,00			
2 13 04 0001	Fasilitasi Penyelenggaraan Administrasi Pemerintahan Desa	Cakupan Layanan Administrasi Pemerintahan Desa	100 %	100 %	Jumlah Dokumen Administrasi Pemerintahan Desa	46 Dokumen	46 Dokumen		1.158.606.852,00	1.429.621.612,00			
2 13 04 0004	Fasilitasi Pengelolaan Keuangan Desa	Cakupan Layanan Administrasi Pemerintahan Desa	100 %	100 %	Jumlah Dokumen Hasil Fasilitasi Pengelolaan Keuangan Desa	46 Dokumen	46 Dokumen		88.136.900,00	131.630.600,00			
2 13 04 0008	Pembinaan dan Pemberdayaan BUM Desa dan Lembaga Kerja Sama antar Desa	Cakupan Layanan Administrasi Pemerintahan Desa	100 %	100 %	Jumlah Dokumen Hasil Pembinaan dan Pemberdayaan BUM Desa dan Lembaga Kerja Sama antar Desa	46 Dokumen	46 Dokumen		506.639.300,00	401.639.400,00			
2 13 04 0011	Fasilitasi Penyusunan Profil Desa	Cakupan Layanan Administrasi Pemerintahan Desa	100 %	100 %	Jumlah Dokumen Profil Desa yang tersusun	46 Dokumen	46 Dokumen		141.058.952,00	141.322.052,00			
2 13 04 0013	Fasilitasi Pengelolaan Aset Desa	Cakupan Layanan Administrasi Pemerintahan Desa	100 %	100 %	Jumlah Dokumen Hasil Fasilitasi Pengelolaan Aset Desa	46 Dokumen	46 Dokumen		102.467.200,00	32.188.900,00			
2 13 04 0014	Pembinaan Peningkatan Kapasitas Anggota BPD	Cakupan Layanan Administrasi Pemerintahan Desa	100 %	100 %	Jumlah Anggota BPD yang Mengikuti Pembinaan Peningkatan Kapasitas	46 Orang	46 Orang		85.954.100,00	30.754.100,00			
2 13 04 0018	Fasilitasi Evaluasi Perkembangan Kelurahan	Cakupan Layanan Administrasi Pemerintahan Desa	100 %	100 %	Jumlah Dokumen Hasil Evaluasi Perkembangan Desa serta Lomba Desa dan Kelurahan	5 Dokumen	5 Dokumen		339.586.800,00	689.366.800,00			
2 13 05	<b>PROGRAM PEMBERDAYAAN LEMBAGA MASYARAKAT, LEMBAGA ADAT DAN MASYARAKAT HUKUM ADAT</b>	Persentase Lembaga Masyarakat Desa yang dibangun dan diberdayakan	100 %	100 %					3.085.400.041,00	3.592.674.591,00			
2 13 05 2.01	<b>Pemberdayaan Lembaga Masyarakat yang Bergerak di Bidang Pemberdayaan Desa dan Kelurahan</b>	Persentase Lembaga Masyarakat Desa yang dibangun dan diberdayakan	100 %	100 %		46 desa	46 desa		3.085.400.041,00	3.592.674.591,00			



Kode	Program / Kegiatan	Sasaran Program			Sasaran Kegiatan						Lokasi Kegiatan		Pialon Anggaran Sementara (Rp.)		Keterangan
		Indikator Kinerja	Target		Output Kegiatan	Target		Outcome Kegiatan	Target		Sebelum	Setelah	Sebelum	Setelah	
			Sebelum	Setelah		Sebelum	Setelah		Sebelum	Setelah					
2 13 05 2.01 0003	Peningkatan Kapasitas Kemandirian Lembaga Kewirausahaan (FT, RW, PKK, Pemuda, LPM dan Karang Taruna), Lembaga Adat Desa/Kelurahan dan Masyarakat Hukum Adat yang Ditingkatkan Kapasitasnya	Persentase Lembaga Kewirausahaan Desa yang dibina dan diberdayakan	100 %	100 %	Jumlah Lembaga Kewirausahaan (FT, RW, Pemuda, LPM dan Karang Taruna) Lembaga Adat Desa/Kelurahan dan Masyarakat Hukum Adat yang Ditingkatkan Kapasitasnya	5 Lembaga	5 Lembaga			Kab. Badung, Semua Kecamatan, Semua Kel/Desa	261.194.750,00	409.708.000,00			
2 13 05 2.01 0006	Fasilitasi Pemerintah Desa dalam Pemanfaatan Teknologi Tepat Guna	Persentase Lembaga Kewirausahaan yang dibina dan diberdayakan	100 %	100 %	Jumlah Laporan Hasil Fasilitasi Pemerintah Desa dalam Pemanfaatan Teknologi Tepat Guna	4 Laporan	4 Laporan			Kab. Badung, Semua Kecamatan, Semua Kel/Desa	56.815.800,00	56.815.800,00			
2 13 05 2.01 0007	Fasilitasi Bulen Bhakti Gotong Royong Masyarakat	Persentase Lembaga Kewirausahaan Desa yang dibina dan diberdayakan	100 %	100 %	Jumlah Laporan Hasil Fasilitasi Bulen Bhakti Gotong Royong Masyarakat	46 Laporan	46 Laporan			Kab. Badung, Semua Kecamatan, Semua Kel/Desa	18.666.875,00	18.666.875,00			
2 13 05 2.01 0009	Fasilitasi Tim Penggerak PKK dalam Mendukung Pemberdayaan Masyarakat dan Kesejahteraan Keluarga	Persentase Lembaga Kewirausahaan Desa yang dibina dan diberdayakan	100 %	100 %	Jumlah Dokumen Hasil Realisasi Tim Penggerak Penyelenggaraan Gerakan Pemberdayaan Masyarakat dan Kesejahteraan Keluarga	8 Dokumen	8 Dokumen			Kab. Badung, Semua Kecamatan, Semua Kel/Desa	2.748.722.616,00	3.097.483.916,00			
<b>2.14.2.06.0.00.02.0000 Dinas Pengendalian Penduduk, Keluarga Berencana, Pemberdayaan Perempuan dan Perlindungan Anak</b>															
<b>2.14.2.06.0.00.02.0000 Dinas Pengendalian Penduduk, Keluarga Berencana, Pemberdayaan Perempuan dan Perlindungan Anak</b>															
2 08 02	<b>PROGRAM PENGARUSUTAMAAN GENDER DAN PEMBERDAYAAN PEREMPUAN</b>	Persentase Lembaga Pemberdayaan Perempuan anak yang aktif	75 %	75 %							1.514.881.500,00	1.514.881.500,00			
2 08 02 2.01	<b>Pelembagaan Pengarusutamaan Gender (PUG) pada Lembaga Pemberdayaan Masyarakat Kabupaten/Kota</b>	Persentase Lembaga Pemberdayaan Perempuan anak yang aktif	75 %	75 %		31 %	31 %				515.066.700,00	515.066.700,00			
2 08 02 2.01 0002	Koordinasi dan Sinkronisasi Pelaksanaan PUG Kewenangan Kabupaten/Kota	Persentase Lembaga Pemberdayaan Perempuan anak yang aktif	75 %	75 %	Jumlah Dokumen Hasil Koordinasi dan Sinkronisasi Pelaksanaan PUG Kewenangan Kabupaten/Kota	1 Dokumen	1 Dokumen			Kab. Badung, Semua Kecamatan, Semua Kel/Desa	500.180.500,00	500.180.500,00			
2 08 02 2.01 0004	Sosialisasi Kebijakan Pelaksanaan PUG Termasuk PPRG	Persentase Lembaga Pemberdayaan Perempuan anak yang aktif	75 %	75 %	Jumlah Perangkat Daerah yang Mengikuti Sosialisasi Pengarusutamaan Gender (PUG) Termasuk Perencanaan Pembangunan Responsif Gender (PPRG) Kabupaten/Kota	38 Perangkat Daerah	38 Perangkat Daerah			Kab. Badung, Semua Kecamatan, Semua Kel/Desa	12.886.200,00	12.886.200,00			
2 08 02 2.02	<b>Pemberdayaan Perempuan Bidang Politik, Hukum, Sosial, dan Ekonomi pada Organisasi Kewenangan Kabupaten/Kota</b>	Persentase Lembaga Pemberdayaan Perempuan anak yang aktif	75 %	75 %		100 %	100 %				1.001.814.800,00	1.001.814.800,00			
2 08 02 2.02 0001	Sosialisasi Peningkatan Partisipasi Perempuan di Bidang Politik, Hukum, Sosial dan Ekonomi	Persentase Lembaga Pemberdayaan Perempuan anak yang aktif	75 %	75 %	Jumlah Dokumen Hasil Sosialisasi Peningkatan Partisipasi Perempuan di Bidang Politik, Hukum, Sosial dan Ekonomi Kewenangan Kabupaten/Kota	1 Dokumen	1 Dokumen			Kab. Badung, Semua Kecamatan, Semua Kel/Desa	1.001.814.800,00	1.001.814.800,00			
2 08 03	<b>PROGRAM PERLINDUNGAN PEREMPUAN</b>	Persentase Perempuan Mendapat Perlindungan dari Tindak Kekerasan	100 %	100 %							366.841.280,00	366.841.280,00			
2 08 03 2.01	<b>Pencegahan Kekerasan Terhadap Perempuan Lingkup Daerah Kabupaten/Kota</b>	Persentase Perempuan Mendapat Perlindungan dari Tindak Kekerasan	100 %	100 %		100 %	100 %				366.841.280,00	627.753.900,00			

Kode	Program / Kegiatan	Sasaran Program				Sasaran Kegiatan				Lokasi Kegiatan	Piaron Anggaran Sementara (Rp.)		Keterangan
		Indikator Kinerja	Target		Output Kegiatan	Target		Outcome Kegiatan	Target				
			Sebelum	Seudah		Sebelum	Seudah		Sebelum		Seudah		
2 08 03 2.01 0001	Koordinasi dan Sinkronisasi Pelaksanaan Kebijakan, Program dan Kegiatan Pencegahan Kekerasan Terhadap Perempuan Lingkup Daerah Kabupaten/Kota	Persentase Perempuan Mendapat Perlindungan dari Tindak Kekerasan	100 %	100 %	Jumlah Dokumen Hasil Koordinasi dan Sinkronisasi Pelaksanaan Kebijakan, Program dan Kegiatan Pencegahan Kekerasan Terhadap Perempuan Kewenangan Kabupaten/Kota	1 Dokumen	40 Dokumen			Kab. Badung, Semua Kecamatan, Semua Keli/Desa	0,00	101.500.000,00	
2 08 03 2.01 0002	Aktivasi Kebijakan dan Pendampingan Layanan Perlindungan Perempuan Kewenangan Kabupaten/Kota	Persentase Perempuan Mendapat Perlindungan dari Tindak Kekerasan	100 %	100 %	Jumlah Persektif Desa/ Kelurahan yang Mendapat Advokasi dan Pendampingan Layanan Perlindungan Perempuan Kewenangan Kabupaten/Kota	38 Dokumen	38 Persektif Daerah			Kab. Badung, Semua Kecamatan, Semua Keli/Desa	366.841.280,00	526.253.900,00	
2 08 03 2.02	Penyediaan Layanan Rujukan Lanjutan bagi Perempuan Korban Kekerasan yang Memerlukan Koordinasi Kewenangan Kabupaten/Kota	Persentase Perempuan Mendapat Perlindungan dari Tindak Kekerasan	100 %	100 %		100 %	100 %				0,00	235.480.000,00	
2 08 03 2.02	Koordinasi dan Sinkronisasi Pelaksanaan Penyediaan Layanan Rujukan Lanjutan bagi Perempuan Korban Kekerasan Kewenangan Kabupaten/Kota	Persentase Perempuan Mendapat Perlindungan dari Tindak Kekerasan	100 %	100 %	Jumlah Layanan Tindak Lanjut Pengaduan yang Memerlukan Koordinasi dan Sinkronisasi bagi Perempuan Korban Kekerasan Kewenangan Kabupaten/Kota	4 Layanan	10 Layanan			Kab. Badung, Semua Kecamatan, Semua Keli/Desa	0,00	235.480.000,00	
2 08 04	PROGRAM PENINGKATAN KUALITAS KELUARGA	Persentase lembaga Pemberdayaan Keluarga yang aktif	100 %	100 %		100 %	100 %				266.652.680,00	556.585.380,00	
2 08 04 2.01	Peningkatan Kualitas Keluarga dalam Mewujudkan Kesetaraan Gender (KG) dan Hak Anak Kabupaten/Kota	Persentase lembaga Pemberdayaan Keluarga yang aktif	100 %	100 %		100 %	100 %				14.888.600,00	304.710.600,00	
2 08 04 2.01 0002	Pelaksanaan Komunikasi, Informasi dan Edukasi KG dan Perlindungan Anak bagi Keluarga Kewenangan Kabupaten/Kota	Persentase lembaga Pemberdayaan Keluarga yang aktif	100 %	100 %	Jumlah Komunikasi, Informasi, Edukasi (KIE) Kesetaraan Gender (KG) dan Perlindungan Anak bagi Keluarga Kewenangan Kabupaten/Kota yang Tersedia	1 Dokumen	1 Dokumen			Kab. Badung, Semua Kecamatan, Semua Keli/Desa	14.888.600,00	304.710.600,00	
2 08 04 2.03	Penyediaan Layanan bagi Perempuan Mewujudkan KG dan Hak Anak yang Wilayah Kerjanya dalam Daerah Kabupaten/Kota	Persentase lembaga Pemberdayaan Keluarga yang aktif	100 %	100 %		100 %	100 %				251.764.080,00	251.874.780,00	
2 08 04 2.03 0001	Pelaksanaan Penyediaan Layanan Komprehensif bagi Keluarga dalam Mewujudkan KG dan Perlindungan Anak yang Wilayah Kerjanya dalam Daerah Kabupaten/Kota	Persentase lembaga Pemberdayaan Keluarga yang aktif	100 %	100 %	Jumlah Layanan Komprehensif Keluarga dalam Mewujudkan Kesetaraan Gender (KG) dan Perlindungan Anak yang Wilayah Kerjanya Lingkup Daerah Kabupaten/Kota yang Tersedia	4 Layanan	4 Layanan			Kab. Badung, Semua Kecamatan, Semua Keli/Desa	251.764.080,00	251.874.780,00	
2 08 05	PROGRAM PENGELOLAAN SISTEM DATA GENDER DAN ANAK	Persentase Pengelolaan Sistem data Gender dan Anak	100 %	100 %		100 %	100 %				53.901.330,00	53.901.330,00	
2 08 05 2.01	Pengumpulan, Pengolahan Analisis dan Penyajian Data Sistem data Gender dan Anak Dalam Kewenangan Kabupaten/Kota	Persentase Pengelolaan Sistem data Gender dan Anak	100 %	100 %		100 %	100 %				53.901.330,00	53.901.330,00	
2 08 05 2.01 0002	Penyajian dan Pemanfaatan Data Gender dan Anak dalam Kewenangan Kabupaten/Kota	Persentase Pengelolaan Sistem data Gender dan Anak	100 %	100 %	Jumlah Dokumen Penyajian dan Pemanfaatan Data Gender dan Anak dalam Kewenangan Kabupaten/Kota	45 Dokumen	45 Dokumen			Kab. Badung, Semua Kecamatan, Semua Keli/Desa	53.901.330,00	53.901.330,00	
2 08 06	PROGRAM PEMENUHAN HAK ANAK (PHA)	Skor Kabupaten Layak Anak	820 Poin	820 Poin		820 Poin	820 Poin				140.786.720,00	140.860.940,00	
2 08 06 2.01	Pelaksanaan PHA pada Nonpemerintah dan Dunia Usaha Kewenangan Kabupaten/Kota	Skor Kabupaten Layak Anak	820 Poin	820 Poin		820 Poin	820 Poin				55.051.020,00	55.125.240,00	

Kode	Program / Kegiatan	Sasaran Program				Sasaran Kegiatan				Lokasi Kegiatan		Pialan Anggaran Sementara (Rp.)		Keterangan
		Indikator Kinerja	Target		Output Kegiatan	Target		Outcome Kegiatan	Target		Sebelum	Setelah		
			Sebelum	Setelah		Sebelum	Setelah		Sebelum	Setelah				
2 08 06 2.01 0001	Advokasi Kebijakan dan Pelaksanaan Perundang-undangan bagi Anak dan Remaja, Non Pemerintah, Media dan Dunia Usaha Kewenangan Kabupaten/Kota	Skor Kabupaten Layak Anak	820 Poin	820 Poin	Jumlah Organisasi Pemerintah, Non Pemerintah, Media dan Dunia Usaha yang Mendapat Advokasi Kebijakan dan Pendampingan Pemenuhan Hak Anak pada Organisasi Pemerintah, Non Pemerintah, Media dan Dunia Usaha	4 Organisasi	4 Organisasi			Kab. Badung, Semua Kecamatan, Semua Kel/Desa	9.043.800,00	9.043.800,00		
2 08 06 2.01 0002	Koordinasi dan Sinkronisasi Pelaksanaan Pemenuhan Hak Anak Kewenangan Kabupaten/Kota	Skor Kabupaten Layak Anak	820 Poin	820 Poin	Jumlah Dokumen Hasil Koordinasi dan Sinkronisasi Pelaksanaan Pemenuhan Hak Anak Kewenangan Kabupaten/Kota	1 Dokumen	1 Dokumen			Kab. Badung, Semua Kecamatan, Semua Kel/Desa	46.007.220,00	46.081.440,00		
2 08 06 2.02	Penguatan dan Pengembangan Lembaga Penyedia Layanan Peningkatan Kualitas Hidup Perempuan dan Anak Kewenangan Kabupaten/Kota	Skor Kabupaten Layak Anak	820 Poin	820 Poin	Jumlah Dokumen Hasil Koordinasi dan Sinkronisasi Pelaksanaan Peningkatan Kualitas Hidup Perempuan dan Anak Kewenangan Kabupaten/Kota	100 %	100 %				85.735.700,00	85.735.700,00		
2 08 06 2.02 0001	Penyediaan Layanan Peningkatan Kualitas Hidup Anak Kewenangan Kabupaten/Kota	Skor Kabupaten Layak Anak	820 Poin	820 Poin	Jumlah Anak yang Mendapatkan Layanan Peningkatan Kualitas Hidup Perempuan dan Anak Kewenangan Kabupaten/Kota	500 Orang	500 Orang			Kab. Badung, Semua Kecamatan, Semua Kel/Desa	54.528.400,00	54.528.400,00		
2 08 06 2.02 0002	Koordinasi dan Sinkronisasi Pelaksanaan Pemenuhan Hak Anak Kewenangan Kabupaten/Kota	Skor Kabupaten Layak Anak	820 Poin	820 Poin	Jumlah Dokumen Hasil Koordinasi dan Sinkronisasi Pelaksanaan Peningkatan Kualitas Hidup Perempuan dan Anak Kewenangan Kabupaten/Kota	1 Dokumen	1 Dokumen			Kab. Badung, Semua Kecamatan, Semua Kel/Desa	15.056.300,00	15.056.300,00		
2 08 06 2.02 0003	Pengembangan Komunikasi, Informasi dan Edukasi Pemenuhan Hak Anak bagi Lembaga Penyedia Layanan Peningkatan Kualitas Hidup Perempuan dan Anak Kewenangan Kabupaten/Kota	Skor Kabupaten Layak Anak	820 Poin	820 Poin	Jumlah Dokumen Hasil Koordinasi dan Sinkronisasi Pelaksanaan Peningkatan Kualitas Hidup Perempuan dan Anak Kewenangan Kabupaten/Kota	1 Dokumen	1 Dokumen			Kab. Badung, Semua Kecamatan, Semua Kel/Desa	16.151.000,00	16.151.000,00		
2 08 07	PROGRAM PERLINDUNGAN KHUSUS ANAK	Persentase Perlindungan Anak dari Tindak Kekerasan	100 %	100 %		0,016 %	0,016 %				21.299.900,00	90.319.900,00		
2 08 07 2.01	Pencegahan Kekerasan Terhadap Perempuan dan Melibatkan para Pihak Lingkup Daerah Kabupaten/Kota	Persentase Perlindungan Anak dari Tindak Kekerasan	100 %	100 %							1.705.000,00	1.705.000,00		
2 08 07 2.01 0004	Advokasi dan pendampingan pelaksanaan kebijakan /program/ kegiatan pencegahan KTA	Persentase Perlindungan Anak dari Tindak Kekerasan	100 %	100 %	Jumlah SDM yang memperoleh advokasi dan pendampingan pelaksanaan kebijakan /program/ kegiatan pencegahan KTA	38 Orang	38 Orang			Kab. Badung, Semua Kecamatan, Semua Kel/Desa	1.705.000,00	1.705.000,00		
2 08 07 2.01 0005	Penyusunan kebijakan kewenangan kab/ kota	Persentase Perlindungan Anak dari Tindak Kekerasan	100 %	100 %	Jumlah kebijakan kewenangan anak di tingkat kab/ kota	1 Dokumen	1 Dokumen			Kab. Badung, Semua Kecamatan, Semua Kel/Desa	0,00	0,00		
2 08 07 2.02	Penyediaan Layanan bagi Anak yang Memerlukan Perlindungan yang Memerlukan Koordinasi Tingkat Daerah Kabupaten/Kota	Persentase Perlindungan Anak dari Tindak Kekerasan	100 %	100 %		0,0065 %	0,0065 %				0,00	0,00		
2 08 07 2.02 0006	Koordinasi Pelaksanaan Layanan AMPK	Persentase Perlindungan Anak dari Tindak Kekerasan	100 %	100 %	Jumlah AMPK yang mendapatkan layanan	6 Orang	6 Orang			Kab. Badung, Semua Kecamatan, Semua Kel/Desa	0,00	0,00		
2 08 07 2.03	Penguatan dan Pengembangan Lembaga Penyedia Layanan bagi Anak yang Memerlukan Perlindungan yang Memerlukan Perlindungan Tingkat Daerah Kabupaten/Kota	Persentase Perlindungan Anak dari Tindak Kekerasan	100 %	100 %		-	-				19.594.900,00	88.614.900,00		
2 08 07 2.03 0006	Peningkatan kapasitas SDM lembaga penyedia layanan perlindungan dan penanganan Anak dari Tindak Kekerasan Kabupaten/Kota	Persentase Perlindungan Anak dari Tindak Kekerasan	100 %	100 %	Jumlah SDM Penyedia Layanan yang telah dan mendapatkan sertifikasi kompetensi dan Penanganan AMPK	-	25 Orang			Kab. Badung, Semua Kecamatan, Semua Kel/Desa	0,00	69.020.000,00		

Kode	Program / Kegiatan	Sasaran Program				Sasaran Kegiatan				Output Kegiatan	Outcome Kegiatan	Target		Lokasi Kegiatan	Piagam Anggaran Sementara (Rp.)		Keterangan		
		Indikator Kinerja	Target		Sebelum	Selesai	Sebelum	Selesai	Sebelum			Selesai	Sebelum		Selesai				
			Sebelum	Selesai															
2 08 07 2.03 0007	Pengembangan KIE (komunikasi, informasi, dan edukasi) perlindungan khusus anak tingkat daerah Kabupaten/Kota	Persentase Perindungan Anak dari Tindak Kekerasan	100 %	100 %	2 Dokumen	2 Dokumen	Jumlah KIE Perindungan khusus anak	Kab. Badung, Semua Kecamatan, Semua Kel/Desa	19.594.900,00	19.594.900,00									
2 08 01 2.01 0001	PROGRAM PENUNJANG URUSAN PEMERINTAHAN DAERAH KABUPATEN/KOTA	Persentase kesesuaian antara RKPD dengan RPJMD	100 %	100 %	100 %	100 %													
2 08 01 2.01 0001	Perencanaan, Penganggaran, dan Evaluasi Kinerja Perangkat Daerah	Persentase kesesuaian antara RKPD dengan RPJMD	100 %	100 %	5 Dokumen	5 Dokumen	Jumlah Dokumen Perencanaan Perangkat Daerah	Kab. Badung, Semua Kecamatan, Semua Kel/Desa	52.475.508,00	52.475.508,00									
2 08 01 2.01 0006	Koordinasi dan Penyusunan Laporan Capaian Kinerja dan Ikhtisar Realisasi Kinerja SKPD	Persentase kesesuaian antara RKPD dengan RPJMD	100 %	100 %	2 Laporan	2 Laporan	Jumlah Laporan Capaian Kinerja dan Ikhtisar Realisasi Kinerja SKPD	Kab. Badung, Semua Kecamatan, Semua Kel/Desa	42.297.460,00	42.297.460,00									
2 08 01 2.01 0007	Evaluasi Kinerja Perangkat Daerah	Persentase kesesuaian antara RKPD dengan RPJMD	100 %	100 %	4 Laporan	4 Laporan	Jumlah Laporan Evaluasi Kinerja Perangkat Daerah	Kab. Badung, Semua Kecamatan, Semua Kel/Desa	3.887.000,00	3.887.000,00									
2 08 01 2.02 0001	Administrasi Keuangan Perangkat Daerah	Persentase kesesuaian antara RKPD dengan RPJMD	100 %	100 %	100 %	100 %													
2 08 01 2.02 0001	Penyediaan Gaji dan Tunjangan ASN	Persentase kesesuaian antara RKPD dengan RPJMD	100 %	100 %	70 Orang/bulan	70 Orang/bulan	Jumlah Orang yang Tunjangan dan Tunjangan ASN	Kab. Badung, Semua Kecamatan, Semua Kel/Desa	19.282.990.955,00	19.282.990.955,00									
2 08 01 2.02 0003	Pelaksanaan Pemeliharaan dan Pengujian/Verifikasi Keuangan SKPD	Persentase kesesuaian antara RKPD dengan RPJMD	100 %	100 %	900 Dokumen	900 Dokumen	Jumlah Dokumen Pengujian/Verifikasi Keuangan SKPD	Kab. Badung, Semua Kecamatan, Semua Kel/Desa	11.169.600,00	11.169.600,00									
2 08 01 2.02 0005	Koordinasi dan Penyusunan Laporan Keuangan Akhir Tahun SKPD	Persentase kesesuaian antara RKPD dengan RPJMD	100 %	100 %	7 Laporan	7 Laporan	Jumlah Laporan Keuangan Akhir Tahun SKPD dan Laporan Hasil Koordinasi Penyusunan Laporan Keuangan Bulanan/Triwulanan/Semesteran SKPD	Kab. Badung, Semua Kecamatan, Semua Kel/Desa	2.787.100,00	2.787.100,00									
2 08 01 2.02 0007	Koordinasi dan Penyusunan Laporan Keuangan Semesteran SKPD	Persentase kesesuaian antara RKPD dengan RPJMD	100 %	100 %	18 Laporan	18 Laporan	Jumlah Laporan Keuangan Bulanan/Triwulanan/Semesteran SKPD	Kab. Badung, Semua Kecamatan, Semua Kel/Desa	6.775.000,00	6.775.000,00									
2 08 01 2.06 0001	Administrasi Umum Perangkat Daerah	Persentase kesesuaian antara RKPD dengan RPJMD	100 %	100 %	100 %	100 %													
2 08 01 2.06 0001	Penyediaan Komponen Instalasi Listrik/Penerangan Bangunan Kantor	Persentase kesesuaian antara RKPD dengan RPJMD	100 %	100 %	1 Paket	1 Paket	Jumlah Paket Komponen Instalasi Listrik/Penerangan Bangunan Kantor yang Disediakan	Kab. Badung, Semua Kecamatan, Semua Kel/Desa	17.381.200,00	17.381.200,00									
2 08 01 2.06 0004	Penyediaan Bahan Logistik Kantor	Persentase kesesuaian antara RKPD dengan RPJMD	100 %	100 %	1 Paket	1 Paket	Jumlah Paket Bahan Logistik Kantor yang Disediakan	Kab. Badung, Semua Kecamatan, Semua Kel/Desa	186.017.000,00	186.017.000,00									
2 08 01 2.06 0005	Penyediaan Barang Cetak dan Pengandaan	Persentase kesesuaian antara RKPD dengan RPJMD	100 %	100 %	1 Paket	1 Paket	Jumlah Paket Barang Cetak dan Pengandaan yang Disediakan	Kab. Badung, Semua Kecamatan, Semua Kel/Desa	7.762.400,00	7.762.400,00									
2 08 01 2.06 0006	Penyediaan Bahan Bacaan dan Peraturan Perundang-undangan	Persentase kesesuaian antara RKPD dengan RPJMD	100 %	100 %	260 Dokumen	260 Dokumen	Jumlah Dokumen Bahan Bacaan dan Peraturan Perundang-undangan yang Disediakan	Kab. Badung, Semua Kecamatan, Semua Kel/Desa	26.598.500,00	26.598.500,00									
2 08 01 2.06 0009	Penyelenggaraan Rapat Koordinasi dan Konsultasi SKPD	Persentase kesesuaian antara RKPD dengan RPJMD	100 %	100 %	8 Laporan	8 Laporan	Jumlah Laporan Penyelenggaraan Rapat Koordinasi dan Konsultasi SKPD	Kab. Badung, Semua Kecamatan, Semua Kel/Desa	0,00	0,00									
2 08 01 2.07	Pengadaan Barang Milik Daerah Penunjang Urusan Pemerintahan Daerah	Persentase kesesuaian antara RKPD dengan RPJMD	100 %	100 %	-	-													

Kode	Program / Kegiatan	Sasaran Program				Sasaran Kegiatan				Lokasi Kegiatan	Pialon Anggaran Sementara (Rp.)		Keterangan
		Indikator Kinerja	Target		Output Kegiatan	Target		Outcome Kegiatan	Sebelum		Setelah		
			Sebelum	Setelah		Sebelum	Setelah						
2 08 01 2.07 0002	Pengadaan Kendaraan Dinas Operasional atau Lapangan	Persentase kesesuaian antara RKPD dengan RPJMD	100 %	100 %	Jumlah Unit Kendaraan Dinas Operasional atau Lapangan yang Disediakan	5 Unit	5 Unit		0,00	165.524.310,00			
2 08 01 2.07 0005	Pengadaan Mebel	Persentase kesesuaian antara RKPD dengan RPJMD	100 %	100 %	Jumlah Paket Mebel yang Disediakan	3 Unit	3 Unit		11.087.000,00	11.087.000,00			
2 08 01 2.07 0006	Pengadaan Peralatan dan Mesin Lainnya	Persentase kesesuaian antara RKPD dengan RPJMD	100 %	100 %	Jumlah Unit Peralatan dan Mesin Lainnya yang Disediakan	1 Unit	1 Unit		23.421.200,00	271.918.400,00			
2 08 01 2.08 0001	<b>Penyediaan Jasa Penunjang Usaha Pemerintahan Daerah</b>	Persentase kesesuaian antara RKPD dengan RPJMD	100 %	100 %	Jumlah Laporan Penyediaan Jasa Surat Menyurat	12 bulan	12 bulan		62.955.200,00	62.955.200,00			
2 08 01 2.08 0002	Penyediaan Jasa Komunikasi, Sumber Daya Air dan Listrik	Persentase kesesuaian antara RKPD dengan RPJMD	100 %	100 %	Jumlah Laporan Penyediaan Jasa Komunikasi, Sumber Daya Air dan Listrik yang Disediakan	1 Laporan	1 Laporan		54.345.200,00	54.345.200,00			
2 08 01 2.09 0001	<b>Pemeliharaan Barang Milik Daerah Penunjang Urusan Pemerintahan Daerah</b>	Persentase kesesuaian antara RKPD dengan RPJMD	100 %	100 %	Jumlah Laporan Penyediaan Jasa Komunikasi, Sumber Daya Air dan Listrik yang Disediakan	100 %	100 %		8.610.000,00	8.610.000,00			
2 08 01 2.09 0002	Penyediaan Jasa Pemeliharaan, Biaya Pemeliharaan, dan Pajak Kendaraan Perorangan Dinas Operasional atau Lapangan	Persentase kesesuaian antara RKPD dengan RPJMD	100 %	100 %	Jumlah Kendaraan Dinas Operasional atau Lapangan yang Dipelihara dan dibayarkan Pajaknya	77 Unit	77 Unit		1.028.171.220,00	1.037.135.440,00			
2 08 01 2.09 0003	Penyediaan Jasa Pemeliharaan, Pajak dan Biaya Pemeliharaan Dinas Operasional atau Lapangan	Persentase kesesuaian antara RKPD dengan RPJMD	100 %	100 %	Jumlah Kendaraan Dinas Operasional atau Lapangan yang Dipelihara dan dibayarkan Pajak dan Perizinannya	77 Unit	77 Unit		911.141.920,00	875.706.140,00			
2 08 01 2.09 0004	Pemeliharaan Peralatan dan Mesin Lainnya	Persentase kesesuaian antara RKPD dengan RPJMD	100 %	100 %	Jumlah Peralatan dan Mesin Lainnya yang Dipelihara	75 Unit	75 Unit		46.509.300,00	90.909.300,00			
2 08 01 2.09 0009	Pemeliharaan/Rehabilitasi Gedung Kantor dan Bangunan Lainnya	Persentase kesesuaian antara RKPD dengan RPJMD	100 %	100 %	Jumlah Gedung Kantor dan Bangunan Lainnya yang Dipelihara/direhabilitasi	1 Unit	1 Unit		69.300.000,00	69.300.000,00			
2 14 02 2.01 0002	<b>PROGRAM PENGENDALIAN PENDUDUK</b>	Total Fertility Rate (TFR)	2,10 %	2,10 %		1 lembaga	1 lembaga		103.884.360,00	271.177.520,00			
2 14 02 2.01 0002	<b>Pemaduan dan Sinkronisasi Kebijakan Pemukiman Daerah Kabupaten/Kota dalam rangka Pengendalian Kuantitas Penduduk</b>	Total Fertility Rate (TFR)	2,10 %	2,10 %		54 Dokumen	54 Dokumen		49.254.900,00	59.447.200,00			
2 14 02 2.01 0021	Penyusunan dan Pemantauan Grand Design Pembangunan Kependudukan (GDPK) Tingkat Kabupaten/Kota	Total Fertility Rate (TFR)	2,10 %	2,10 %	Jumlah Dokumen Pemantauan Grand Design Pembangunan Kependudukan (GDPK) Tingkat Kabupaten/Kota	3 Kegiatan	3 Kegiatan		37.896.700,00	48.089.000,00			
2 14 02 2.02 0001	Kerjasama Pelaksanaan Pendidikan Kependudukan Jalur Pendidikan Formal	Total Fertility Rate (TFR)	2,10 %	2,10 %	Jumlah Kerjasama Pendidikan Kependudukan Jalur Pendidikan Formal yang dilaksanakan	1 Dokumen	1 Dokumen		54.629.460,00	211.730.320,00			
2 14 02 2.02 0009	Pembinaan dan Penguasaan Penyelenggaraan Sistem Informasi Keluarga	Total Fertility Rate (TFR)	2,10 %	2,10 %	Jumlah Laporan Pembinaan dan Penguasaan Penyelenggaraan Sistem Informasi Keluarga	1 Laporan	1 Laporan		0,00	0,00			
2 14 02 2.02 0012	Pencatatan dan Pengumpulan Data Keluarga	Total Fertility Rate (TFR)	2,10 %	2,10 %	Jumlah Laporan Pencatatan dan Pengumpulan Data Keluarga	3 Laporan	3 Laporan		0,00	175.200.000,00			

Kode	Program / Kegiatan	Sasaran Program			Sasaran Kegiatan				Lokasi Kegiatan		Pialon Anggaran Sementara (Rp.)		Keterangan
		Indikator Kinerja	Target		Output Kegiatan	Outcome Kegiatan		Target	Sebelum	Sebelum	Sebelum	Sebelum	
			Sebelum	Seudah		Sebelum	Seudah						
2 14 02 0013	Pengolahan dan Pelaporan Data Pengendalian Lapangan dan Pelayanan KB	Total Fertility Rate (TFR)	2,10 %	2,10 %	Jumlah Dokumen Pengolahan dan Pelaporan Data Pengendalian Lapangan dan Pelayanan KB	3 Dokumen	3 Dokumen	Kab. Badung, Semua Kecamatan, Semua Keli/Desa	54.629.460,00	36.530.320,00			
2 14 02 0018	Pembinaan dan Penguasaan Pencapaian dan Pelaporan Program Bangsa Kencana	Total Fertility Rate (TFR)	2,10 %	2,10 %	Jumlah Laporan hasil Pelaksanaan Pembinaan dan penguasaan Program Bangsa Kencana	1 Laporan	1 Laporan	Kab. Badung, Semua Kecamatan, Semua Keli/Desa	0,00	0,00		0,00	
2 14 03 0008	<b>PROGRAM PEMBINAAN KELUARGA BERENCANA (KB)</b> <b>Pelaksanaan Advokasi, Komunikasi, Informasi dan Edukasi (KIE) Program Bangsa Kencana dan KB Sasual Kearifan Budaya Lokal</b>	Persentase Pemakaian Alat Kontrasepsi (CPR)	79 %	79 %	Jumlah Laporan Hasil Pengendalian Program KBPK	4 Laporan	4 Laporan	Kab. Badung, Semua Kecamatan, Semua Keli/Desa	2.330.554.713,00	3.405.031.785,00			
2 14 03 2.01		Persentase Pemakaian Alat Kontrasepsi (CPR)	79 %	79 %	Jumlah Unit Sarana Penyediaan dan Distribusi KIE Program Bangsa Kencana (Pembangunan Keluarga, Kependudukan, dan Keluarga Berencana)	6 Unit	6 Unit	Kab. Badung, Semua Kecamatan, Semua Keli/Desa	0,00	0,00		0,00	
2 14 03 0009	Penyediaan dan Distribusi Sarana KIE Program Bangsa Kencana	Persentase Pemakaian Alat Kontrasepsi (CPR)	79 %	79 %	Jumlah Laporan Hasil Pengelolaan Operasional dan Sarana di Balai Penyuluhan Bangsa Kencana (Pembangunan Keluarga, Kependudukan, dan Keluarga Berencana)	9 Laporan	1 Laporan	Kab. Badung, Semua Kecamatan, Semua Keli/Desa	0,00	28.000.000,00			
2 14 03 2.01		Persentase Pemakaian Alat Kontrasepsi (CPR)	79 %	79 %	Jumlah Laporan Mekanisme Operasional Program Bangsa Kencana (Pembangunan Keluarga, Kependudukan, dan Keluarga Berencana) Melalui Rapat Koordinasi Kecamatan (Rakorcam), Rapat Koordinasi Desa (Rakordes), dan Mini Lokakarya (Minitok)	1 Laporan	1 Laporan	Kab. Badung, Semua Kecamatan, Semua Keli/Desa	0,00	90.000.000,00			
2 14 03 2.01		Persentase Pemakaian Alat Kontrasepsi (CPR)	79 %	79 %	Jumlah Dokumen Promosi dan KIE Program Bangsa Kencana (Pembangunan Keluarga, Kependudukan, dan Keluarga Berencana) Melalui Media Massa Cetak dan Elektronik serta Media Luar Ruang	3 Dokumen	3 Dokumen	Kab. Badung, Semua Kecamatan, Semua Keli/Desa	0,00	149.999.700,00			
2 14 03 0013	Komunikasi, Informasi dan Edukasi (KIE) Program Bangsa Kencana sesuai Kearifan Budaya Lokal	Persentase Pemakaian Alat Kontrasepsi (CPR)	79 %	79 %	Jumlah Organisasi yang tergabung dalam Program Bangsa Kencana (Pembangunan Keluarga, Kependudukan, dan Keluarga Berencana) yang berstatus stakeholder dan Mitra Kerja	18 Organisasi	18 Organisasi	Kab. Badung, Semua Kecamatan, Semua Keli/Desa	204.832.720,00	204.943.960,00			
2 14 03 2.02	<b>Pendayagunaan Tenaga Penyuluh KB/Petugas Lapangan KB (PKB/PLKB)</b>	Persentase Pemakaian Alat Kontrasepsi (CPR)	79 %	79 %	Jumlah Kader yang Mengikuti Pendidikan Kader Institutasi Masyarakat Pedesaan (IMP)	1.1 (2-3) org/desa	955 Orang	Kab. Badung, Semua Kecamatan, Semua Keli/Desa	942.150.400,00	961.287.680,00			
2 14 03 0004	Penggerakan Kader Institutasi Masyarakat Pedesaan (IMP)	Persentase Pemakaian Alat Kontrasepsi (CPR)	79 %	79 %	Jumlah Kader yang Mengikuti Pendidikan Kader Institutasi Masyarakat Pedesaan (IMP)	955 Orang	955 Orang	Kab. Badung, Semua Kecamatan, Semua Keli/Desa	0,00	186.000.000,00			

Kode	Program / Kegiatan	Sasaran Program			Sasaran Kegiatan			Lokasi Kegiatan	Piutang Anggaran Sementara (Rp.)		Keterangan	
		Indikator Kinerja	Target		Output Kegiatan	Target			Outcome Kegiatan	Sebelum		Setelah
			Sebelum	Setelah		Sebelum	Setelah					
2 14 03 2.02 0005	Pembinaan IMP dan Program Bangsa Kencana di Lini Lapangan oleh PKB/PLKB	Persentase Pemakaian Alat Kontrasepsi (CPR)	79 %	79 %	Jumlah Organisasi yang Mengikuti Pembinaan IMP dan Program Bangsa Kencana di Lini Lapangan dan Keluarga Berencana di Lini Lapangan oleh PKB/PLKB	69 Organisasi	69 Organisasi	Kab. Badung, Semua Kecamatan, Semua Kell/Desa	148.781.600,00	45.731.600,00		
2 14 03 2.02 0006	Penyuluhan, Penggerakan, dan Pengorganisasian Program Bangsa Kencana untuk Pelugas Keluarga Berencana/Penyuluhan Lapangan Keluarga Berencana (PKB/PLKB)	Persentase Pemakaian Alat Kontrasepsi (CPR)	79 %	79 %	Jumlah Laporan Hasil Pengujian Pelaksanaan Penyuluhan, Penggerakan, Pelayanaan dan Pengembangan Program (Pembinaan Keluarga, Kependudukan, dan Keluarga Berencana) untuk Pelugas Keluarga Berencana/Penyuluhan Lapangan Keluarga Berencana (PKB/PLKB)	1 Laporan	1 Laporan	Kab. Badung, Mengwi, Mengwi	799.368.800,00	729.556.080,00		
2 14 03 2.03	Pengendalian dan Pendistribusian Kebutuhan serta Pelaksanaan Pelayanan KB di Daerah Kabupaten/Kota	Persentase Pemakaian Alat Kontrasepsi (CPR)	79 %	79 %		100 %	100 %		789.645.533,00	1.176.061.785,00		
2 14 03 2.03 0001	Pengendalian Pendistribusian Alat dan Obat Kontrasepsi dan Sarana Penunjang Pelayanan KB ke Fasilitas Kesehatan di Jaringannya	Persentase Pemakaian Alat Kontrasepsi (CPR)	79 %	79 %	Jumlah Laporan Pengendalian Pendistribusian Alat dan Obat Kontrasepsi dan Sarana Penunjang Pelayanan KB ke Fasilitas Kesehatan Termasuk Jaringan dan Jajarannya	12 Laporan	12 Laporan	Kab. Badung, Semua Kecamatan, Semua Kell/Desa	0,00	68.080.000,00		
2 14 03 2.03 0003	Peningkatan Kesetiaan Penggunaan Metode Kontrasepsi Jangka Panjang (MKJP)	Persentase Pemakaian Alat Kontrasepsi (CPR)	79 %	79 %	Jumlah Orang yang Mengikuti Kesetiaan Penggunaan Metode Kontrasepsi Jangka Panjang (MKJP)	3927 Orang	3927 Orang	Kab. Badung, Semua Kecamatan, Semua Kell/Desa	0,00	361.815.000,00		
2 14 03 2.03 0006	Penyediaan Sarana Penunjang Pelayanan KB	Persentase Pemakaian Alat Kontrasepsi (CPR)	79 %	79 %	Jumlah Unit Sarana Penunjang Pelayanan KB	20 Unit	20 Unit	Kab. Badung, Semua Kecamatan, Semua Kell/Desa	0,00	0,00		
2 14 03 2.03 0008	Pembinaan Pelayanan Keluarga Berencana dan Kesehatan Reproduksi di Fasilitas Kesehatan Termasuk Jaringan dan Jajarannya	Persentase Pemakaian Alat Kontrasepsi (CPR)	79 %	79 %	Jumlah Laporan Hasil Pembinaan Pelayanan Keluarga Berencana dan Kesehatan Reproduksi di Fasilitas Kesehatan Termasuk Jaringan dan Jajarannya	4 Laporan	4 Laporan	Kab. Badung, Semua Kecamatan, Semua Kell/Desa	21.086.100,00	71.486.100,00		
2 14 03 2.03 0011	Dukungan Operasional Pelayanan KB Bergerak	Persentase Pemakaian Alat Kontrasepsi (CPR)	79 %	79 %	Jumlah Laporan Dukungan Operasional Pelayanan KB Bergerak	1500 Laporan	1500 Laporan	Kab. Badung, Semua Kecamatan, Semua Kell/Desa	769.559.433,00	676.680.685,00		
2 14 03 2.03 0015	Peningkatan Kompetensi Pengelola dan Petugas Logistik Alat dan Obat Kontrasepsi serta Sarana Penunjang Pelayanan KB	Persentase Pemakaian Alat Kontrasepsi (CPR)	79 %	79 %	Jumlah Pengelola dan Petugas yang mengikuti Peningkatan Kompetensi Pengelola dan Petugas Logistik Alat dan Obat Kontrasepsi serta Sarana Penunjang Pelayanan KB	380 Orang	380 Orang	Kab. Badung, Semua Kecamatan, Semua Kell/Desa	0,00	0,00		
2 14 03 2.03 0016	Promosi dan Konseling KB Pasca Persalinan	Persentase Pemakaian Alat Kontrasepsi (CPR)	79 %	79 %	Jumlah orang yang mengikuti Promosi dan konseling KB Pasca Persalinan	3000 Orang	3000 Orang	Kab. Badung, Semua Kecamatan, Semua Kell/Desa	0,00	0,00		
2 14 03 2.04	Pemberdayaan dan Peningkatan Peran Serta Organisasi Kemasyarakatan Kabupaten/Kota dalam Pelaksanaan Pelayanan dan Pembinaan Kesetiaan Ber-KB	Persentase Pemakaian Alat Kontrasepsi (CPR)	79 %	79 %		6 Kampung KB	6 Kampung KB		71.898.160,00	169.885.060,00		
2 14 03 2.04 0002	Integrasi Pembangunan Lintas Sektor di Kampung KB	Persentase Pemakaian Alat Kontrasepsi (CPR)	79 %	79 %	Jumlah Dokumen Hasil Integrasi Pembangunan Lintas Sektor di Kampung KB	1 Dokumen	1 Dokumen	Kab. Badung, Semua Kecamatan, Semua Kell/Desa	0,00	3.750.000,00		

Kode	Program / Kegiatan	Sasaran Program			Sasaran Kegiatan			Lokasi Kegiatan		Piutang Anggaran Sementara (Rp.)		Keterangan
		Indikator Kinerja	Target		Output Kegiatan	Outcome Kegiatan		Sebelum	Selesai	Sebelum	Selesai	
			Sebelum	Selesai		Sebelum	Selesai					
2 14 03 2.04 0004	Pembinaan Terpadu Kampung KB	Persentase Pemakaian Alat Kontrasepsi (CPR)	79 %	79 %	Jumlah Laporan Hasil Pembinaan Terpadu Kampung KB	12 Laporan	12 Laporan	Kab. Badung, Semua Kecamatan, Semua Kel/Desa	71.898.160,00	71.935.060,00		
2 14 03 2.04 0006	Pelaksanaan dan Pengembangan Program Bangga Keluarga di Kampung Keluarga Berkualitas	Persentase Pemakaian Alat Kontrasepsi (CPR)	79 %	79 %	Jumlah Kampung Keluarga Berkualitas yang mengikuti Pelaksanaan dan Pengembangan Program Bangga Keluarga di Kampung Keluarga Berkualitas dan Keluarga Berencana	12 Kampung	12 Kampung	Kab. Badung, Semua Kecamatan, Semua Kel/Desa	0,00	94.200.000,00		
2 14 04 2.01 0004	<b>PROGRAM PEMBERDAYAAN DAN PENINGKATAN KELUARGA SEJAHTERA (KS)</b>	Persentase Kelompok kegiatan yang aktif	100 %	100 %					150.160.700,00	3.115.057.900,00		
2 14 04 2.01 0008	<b>Pelaksanaan Pembinaan Keluarga Melalui Peningkatan Ketahanan dan Kesejahteraan Keluarga</b>	Persentase Kelompok kegiatan yang aktif	100 %	100 %		0,13 %	0,13 %		91.209.200,00	391.209.200,00		
2 14 04 2.01 0008	Promosi dan Sosialisasi Ketahanan dan Kesejahteraan Keluarga (Menjadi Orang Tua Hebat, Generasi Berencana, Kelanjutan serta Pengelolaan Keuangan Keluarga)	Persentase Kelompok kegiatan yang aktif	100 %	100 %	Jumlah Laporan Hasil Promosi dan Sosialisasi Kelompok Kegiatan Ketahanan dan Kesejahteraan Keluarga (Menjadi Orang Tua Hebat, Generasi Berencana, Kelanjutan serta Pengelolaan Keuangan Keluarga)	1 Laporan	1 Laporan	Kab. Badung, Semua Kecamatan, Semua Kel/Desa	91.209.200,00	91.209.200,00		
2 14 04 2.01 0018	Pengadaan Sarana Kelompok Kegiatan Ketahanan dan Kesejahteraan Keluarga (BKE, BKR, BKL, PPKS, PIK-R dan Usaha Peningkatan Pendapatan Keluarga Akseptor (UPPKA))	Persentase Kelompok kegiatan yang aktif	100 %	100 %	Jumlah Unit Sarana Kelompok Kegiatan Ketahanan dan Kesejahteraan Keluarga (BKE, BKR, BKL, PPKS, PIK-R dan Usaha Peningkatan Pendapatan Keluarga Akseptor (UPPKA)) yang tersedia	20 Unit	25 Unit	Kab. Badung, Semua Kecamatan, Semua Kel/Desa	0,00	300.000.000,00		
2 14 04 2.01 0024	Penyediaan Biaya Operasional (Kader) Ketahanan dan Kesejahteraan Keluarga (BKE, BKR, BKL, PPKS, PIK-R dan Usaha Peningkatan Pendapatan Keluarga Akseptor (UPPKA))	Persentase Kelompok kegiatan yang aktif	100 %	100 %	Jumlah Kader Pengelola dan Pelaksana (Kader) Ketahanan dan Kesejahteraan Keluarga (BKE, BKR, BKL, PPKS, PIK-R dan Usaha Peningkatan Pendapatan Keluarga Akseptor (UPPKA)) yang mendapat biaya operasional kegiatan	12690 Orang	12690 Orang	Kab. Badung, Semua Kecamatan, Semua Kel/Desa	0,00	0,00		
2 14 04 2.02 0002	<b>Pelaksanaan dan Peningkatan Peran Serta Organisasi Kemsyarakatan Tingkat Daerah Kabupaten/ Kota dalam Pembangunan Keluarga Berkualitas dan Kesejahteraan Keluarga</b>	Persentase Kelompok kegiatan yang aktif	100 %	100 %		100 %	100 %		58.951.500,00	2.723.848.700,00		
2 14 04 2.02 0002	Pendayagunaan Mitra Kerja dan Organisasi Kemsyarakatan dalam Pengerakan Operasional Program Ketahanan dan Kesejahteraan Keluarga (BKE, BKR, BKL, PPKS, PIK-R dan Pemberdayaan Ekonomi Keluarga/UPPKS)	Persentase Kelompok kegiatan yang aktif	100 %	100 %	Jumlah Laporan Pendayagunaan Mitra Kerja dan Organisasi Kemsyarakatan dalam Pengerakan Operasional Program Ketahanan dan Kesejahteraan Keluarga (BKE, BKR, BKL, PPKS, PIK-R dan Pemberdayaan Ekonomi Keluarga/UPPKS)	12 Laporan	12 Laporan	Kab. Badung, Semua Kecamatan, Semua Kel/Desa	58.951.500,00	58.948.700,00		
2 14 04 2.02 0005	Pemantauan Data dan Informasi Keluarga Berisiko Stunting (Termasuk remaja Calon PUS, Ibu Hamil, Pasca salin/kelahiran, Baduta/Balita)	Persentase Kelompok kegiatan yang aktif	100 %	100 %	Cakupan Pemantauan Data dan Informasi Keluarga Berisiko Stunting (Termasuk remaja Calon PUS, Ibu Hamil, Pasca salin/kelahiran, Baduta/Balita)	4 laporan	4 laporan	Semua Kota/Kab, Semua Kecamatan, Semua Kel/Desa	0,00	1.269.000.000,00		



Kode	Program / Kegiatan	Sasaran Program				Sasaran Kegiatan				Lokasi Kegiatan		Piagam Anggaran Sementara (Rp.)		Keterangan
		Indikator Kinerja	Target		Output Kegiatan	Target		Outcome Kegiatan	Sebelum	Sesudah	Sebelum	Sesudah		
			Sebelum	Sesudah		Sebelum	Sesudah							
2 14 04 2.02 0006	Pendampingan Keluarga Berisiko Stunting (Termasuk remaja Calon Pengantin/Calon PUS, Pasangan Usia Muda, Balita, Baduta/Balita) yang mendapat pendampingan	Persentase Kelompok kegiatan yang aktif	100 %		100 %	2 laporan				Kab. Badung, Semua Kecamatan, Semua Keli/Desa	0,00	1.395.900.000,00		
<b>2.15.0.00.0.00.01.0000 Dinas Perhubungan</b>														
<b>2.15.0.00.0.00.01.0000 Dinas Perhubungan</b>														
2 15 01	<b>PROGRAM PENUNJANG URUSAN PEMERINTAHAN DAERAH KABUPATEN/KOTA</b>	Cakupan layanan administrasi perkantoran dinas perhubungan	100 %		100 %							75.814.465.510,00	78.904.248.348,00	
2 15 01 2.01	<b>Perencanaan, Penganggaran, dan Evaluasi Kinerja Perangkat Daerah</b>	Cakupan layanan administrasi perkantoran dinas perhubungan	100 %		100 %	100 %	6 Dokumen			Kab. Badung, Semua Kecamatan, Semua Keli/Desa	19.369.800,00	19.369.800,00		
2 15 01 2.01 0001	Penyusunan Dokumen Perencanaan Perangkat Daerah	Cakupan layanan administrasi perkantoran dinas perhubungan	100 %		100 %	6 Dokumen	6 Dokumen			Kab. Badung, Semua Kecamatan, Semua Keli/Desa	13.878.600,00	13.878.600,00		
2 15 01 2.01 0006	Koordinasi dan Penyusunan Laporan Capaian Kinerja dan Ikhtisar Realisasi Kinerja SKPD	Cakupan layanan administrasi perkantoran dinas perhubungan	100 %		100 %	0 Laporan	0 Laporan			Kab. Badung, Semua Kecamatan, Semua Keli/Desa	0,00	0,00		
2 15 01 2.01 0007	Evaluasi Kinerja Perangkat Daerah	Cakupan layanan administrasi perkantoran dinas perhubungan	100 %		100 %	5 Laporan	5 Laporan			Kab. Badung, Semua Kecamatan, Semua Keli/Desa	5.491.200,00	5.491.200,00		
2 15 01 2.02	<b>Administrasi Keuangan Perangkat Daerah</b>	Cakupan layanan administrasi perkantoran dinas perhubungan	100 %		100 %	100 %	100 %				33.009.871.958,00	35.177.687.086,00		
2 15 01 2.02 0001	Penyediaan Gaji dan Tunjangan ASN	Cakupan layanan administrasi perkantoran dinas perhubungan	100 %		100 %	156 Orang/bulan	156 Orang/bulan			Kab. Badung, Semua Kecamatan, Semua Keli/Desa	32.993.509.958,00	35.161.325.086,00		
2 15 01 2.02 0003	Pelaksanaan Penatausahaan dan Pengalihan/Verifikasi Keuangan SKPD	Cakupan layanan administrasi perkantoran dinas perhubungan	100 %		100 %	300 Dokumen	300 Dokumen			Kab. Badung, Semua Kecamatan, Semua Keli/Desa	8.953.900,00	8.953.900,00		
2 15 01 2.02 0005	Koordinasi dan Penyusunan Laporan Keuangan Akhir Tahun SKPD	Cakupan layanan administrasi perkantoran dinas perhubungan	100 %		100 %	1 Laporan	1 Laporan			Kab. Badung, Semua Kecamatan, Semua Keli/Desa	2.289.900,00	2.289.900,00		
2 15 01 2.02 0007	Koordinasi dan Penyusunan Laporan Keuangan Bulanan/ Triwulanan/ Semesteran SKPD	Cakupan layanan administrasi perkantoran dinas perhubungan	100 %		100 %	12 Laporan	12 Laporan			Kab. Badung, Semua Kecamatan, Semua Keli/Desa	5.118.200,00	5.118.200,00		
2 15 01 2.05	<b>Administrasi Kepegawalan Perangkat Daerah</b>	Cakupan layanan administrasi perkantoran dinas perhubungan	100 %		100 %	100 %	100 %				165.738.248,00	240.113.648,00		
2 15 01 2.05 0002	Pengadaan Pakiaian Dinas beserta Atribut Kelengkapannya	Cakupan layanan administrasi perkantoran dinas perhubungan	100 %		100 %	157 Paket	157 Paket			Kab. Badung, Semua Kecamatan, Semua Keli/Desa	165.738.248,00	240.113.648,00		
2 15 01 2.06	<b>Administrasi Umum Perangkat Daerah</b>	Cakupan layanan administrasi perkantoran dinas perhubungan	100 %		100 %	100 %	100 %				481.660.016,00	483.375.416,00		
2 15 01 2.06 0001	Penyediaan Komponen Instalasi Listrik/Penerangan Bangunan Kantor	Cakupan layanan administrasi perkantoran dinas perhubungan	100 %		100 %	0 Paket	0 Paket			Kab. Badung, Semua Kecamatan, Semua Keli/Desa	0,00	0,00		
2 15 01 2.06 0004	Penyediaan Bahan Logistik Kantor	Cakupan layanan administrasi perkantoran dinas perhubungan	100 %		100 %	3 Paket	3 Paket			Kab. Badung, Semua Kecamatan, Semua Keli/Desa	460.620.316,00	462.395.716,00		

Kode	Program / Kegiatan	Sasaran Program				Sasaran Kegiatan				Lokasi Kegiatan	Piagam Anggaran Sementara (Rp.)		Keterangan
		Indikator Kinerja	Target		Output Kegiatan	Target		Outcome Kegiatan	Sebelum		Setelah		
			Sebelum	Seudah		Sebelum	Seudah						
2 15 01 2.06 0005	Penyediaan Barang Cetak dan Penggandaan	Cakupan layanan administrasi perkantoran dinas perhubungan	100 %	100 %	Jumlah Paket Barang Cetak dan Penggandaan yang Disediakan	1 Paket	1 Paket		8.745.700,00	8.745.700,00	8.745.700,00		
2 15 01 2.06 0006	Penyediaan Bahan Bacaan dan Peraturan Perundang-undangan	Cakupan layanan administrasi perkantoran dinas perhubungan	100 %	100 %	Jumlah Dokumen Bahan Bacaan dan Peraturan Perundang-undangan yang Disediakan	24 Dokumen	24 Dokumen		12.294.000,00	12.294.000,00	12.294.000,00		
2 15 01 2.06 0008	Fasilitas Kunjungan Tamu	Cakupan layanan administrasi perkantoran dinas perhubungan	100 %	100 %	Jumlah Laporan Fasilitas Kunjungan Tamu	0 Laporan	0 Laporan		0,00	0,00	0,00		
2 15 01 2.06 0009	Penyelenggaraan Rapat Koordinasi dan Konsultasi SKPD	Cakupan layanan administrasi perkantoran dinas perhubungan	100 %	100 %	Jumlah Laporan Penyelenggaraan Rapat Koordinasi dan Konsultasi SKPD	0 Laporan	0 Laporan		0,00	0,00	0,00		
2 15 01 2.07 0000	<b>Pengadaan Barang Milik Daerah Penunjang Urusan Pemerintahan Daerah</b>	Cakupan layanan administrasi perkantoran dinas perhubungan	100 %	100 %		100 %	100 %		16.133.729.240,00	16.742.878.019,00			
2 15 01 2.07 0001	Pengadaan Kendaraan Perorangan Dinas atau Kendaraan Dinas Jabatan	Cakupan layanan administrasi perkantoran dinas perhubungan	100 %	100 %	Jumlah Unit Kendaraan Perorangan Dinas atau Kendaraan Dinas Jabatan yang Disediakan	9 Unit	9 Unit		0,00	0,00	0,00		
2 15 01 2.07 0002	Pengadaan Kendaraan Dinas Operasional atau Lapangan	Cakupan layanan administrasi perkantoran dinas perhubungan	100 %	100 %	Jumlah Unit Kendaraan Dinas Operasional atau Lapangan yang Disediakan	21 Unit	33 Unit		13.859.373.340,00	13.990.792.788,00			
2 15 01 2.07 0005	Pengadaan Mebel	Cakupan layanan administrasi perkantoran dinas perhubungan	100 %	100 %	Jumlah Paket Mebel yang Disediakan	27 Unit	29 Unit		162.012.600,00	449.424.235,00			
2 15 01 2.07 0006	Pengadaan Peralatan dan Mesin Lainnya	Cakupan layanan administrasi perkantoran dinas perhubungan	100 %	100 %	Jumlah Unit Peralatan dan Mesin Lainnya yang Disediakan	128 Unit	129 Unit		2.113.343.300,00	2.302.660.986,00			
2 15 01 2.07 0009	Pengadaan Gedung Kantor atau Bangunan Lainnya	Cakupan layanan administrasi perkantoran dinas perhubungan	100 %	100 %	Jumlah Unit Gedung Kantor atau Bangunan Lainnya yang Disediakan	0 Unit	0 Unit		0,00	0,00	0,00		
2 15 01 2.08 0000	<b>Penyediaan Jasa Penunjang Urusan Pemerintahan Daerah</b>	Cakupan layanan administrasi perkantoran dinas perhubungan	100 %	100 %		100 %	100 %		24.419.258.136,00	23.728.564.586,00			
2 15 01 2.08 0001	Penyediaan Jasa Surat Menyurat	Cakupan layanan administrasi perkantoran dinas perhubungan	100 %	100 %	Jumlah Laporan Penyediaan Jasa Surat Menyurat	2 Laporan	2 Laporan		12.227.500,00	12.227.500,00	12.227.500,00		
2 15 01 2.08 0002	Penyediaan Jasa Komunikasi, Sumber Daya Air dan Listrik	Cakupan layanan administrasi perkantoran dinas perhubungan	100 %	100 %	Jumlah Laporan Penyediaan Jasa Komunikasi, Sumber Daya Air dan Listrik yang Disediakan	48 Laporan	48 Laporan		24.058.800.232,00	23.386.600.632,00			
2 15 01 2.08 0004	Penyediaan Jasa Pelayanan Umum Kantor	Cakupan layanan administrasi perkantoran dinas perhubungan	100 %	100 %	Jumlah Laporan Penyediaan Jasa Pelayanan Umum Kantor yang Disediakan	18 Laporan	18 Laporan		348.230.404,00	348.736.464,00			
2 15 01 2.09 0000	<b>Pemeliharaan Barang Milik Daerah Penunjang Urusan Pemerintahan Daerah</b>	Cakupan layanan administrasi perkantoran dinas perhubungan	100 %	100 %		100 %	100 %		1.584.838.112,00	2.512.259.783,00			
2 15 01 2.09 0001	Penyediaan Jasa Pemeliharaan, Biaya Pemeliharaan, dan Pajak Kendaraan Perorangan Dinas atau Kendaraan Dinas Jabatan	Cakupan layanan administrasi perkantoran dinas perhubungan	100 %	100 %	Jumlah Kendaraan Perorangan Dinas atau Kendaraan Dinas Jabatan yang Dipelihara dan dibayarkan Pajaknya	1 Unit	1 Unit		42.050.000,00	42.050.000,00	42.050.000,00		
2 15 01 2.09 0002	Penyediaan Jasa Pemeliharaan, Biaya Pemeliharaan, Pajak dan Perizinan Kendaraan Dinas Operasional atau Lapangan	Cakupan layanan administrasi perkantoran dinas perhubungan	100 %	100 %	Jumlah Kendaraan Dinas Operasional atau Lapangan yang Dipelihara dan dibayarkan Pajak dan Perizinan	36 Unit	74 Unit		1.329.103.112,00	1.465.257.792,00			
2 15 01 2.09 0006	Pemeliharaan Peralatan dan Mesin Lainnya	Cakupan layanan administrasi perkantoran dinas perhubungan	100 %	100 %	Jumlah Peralatan dan Mesin Lainnya yang Dipelihara	190 Unit	190 Unit		173.675.000,00	335.475.000,00			
2 15 01 2.09 0009	Pemeliharaan/Rehabilitasi Gedung Kantor dan Bangunan Lainnya	Cakupan layanan administrasi perkantoran dinas perhubungan	100 %	100 %	Jumlah Gedung Kantor dan Bangunan Lainnya yang Dipelihara/Rehabilitasi	2 Unit	2 Unit		40.010.000,00	669.476.991,00			

Kode	Program / Kegiatan	Sasaran Program				Sasaran Kegiatan				Lokasi Kegiatan	Pialon Anggaran Sementara (Rp.)		Keterangan
		Indikator Kinerja	Target		Output Kegiatan	Target		Outcome Kegiatan	Target		Sebelum	Sesudah	
			Sebelum	Sesudah		Sebelum	Sesudah						
2 15 02	PROGRAM PENYELENGGARAAN LALU LINTAS DAN ANGKUTAN JALAN (LLAJ)	Cakupan penyelenggaraan lalu lintas dan angkutan jalan (LLAJ)	100 %	100 %						53.566.213.694,00	60.176.363.718,00		
2 15 02	Penetapan Rencana Induk Jaringan LLAJ Kabupaten/Kota	Cakupan penyelenggaraan lalu lintas dan angkutan jalan (LLAJ)	100 %	100 %						6.586.026.361,00	6.451.624.279,00		
2 15 02	Pelaksanaan Penyusunan Rencana Induk Jaringan LLAJ Kabupaten/Kota	Cakupan penyelenggaraan lalu lintas dan angkutan jalan (LLAJ)	100 %	100 %	Jumlah Dokumen Rencana Induk Jaringan LLAJ Kabupaten/Kota	2 Dokumen	2 Dokumen			451.259.800,00	451.259.800,00		
2 15 02	Penetapan Kebijakan dan Sosialisasi Rencana Induk Jaringan LLAJ Kabupaten/Kota	Cakupan penyelenggaraan lalu lintas dan angkutan jalan (LLAJ)	100 %	100 %	Jumlah Dokumen Penetapan Kebijakan dan Sosialisasi Rencana Induk Jaringan LLAJ Kabupaten/Kota	1 Dokumen	1 Dokumen			1.809.095.359,00	1.643.328.241,00		
2 15 02	Pelaksanaan Evaluasi (Reviu) Rencana Induk Jaringan LLAJ Kabupaten/Kota	Cakupan penyelenggaraan lalu lintas dan angkutan jalan (LLAJ)	100 %	100 %	Jumlah Evaluasi (Reviu) Pelaksanaan Rencana Induk Jaringan LLAJ Kabupaten/Kota	1 Laporan	1 Laporan			4.325.671.202,00	4.357.036.238,00		
2 15 02	Penyediaan Peringkapan Jalan di Jalan Kabupaten/Kota	Cakupan penyelenggaraan lalu lintas dan angkutan jalan	100 %	100 %		100 %	100 %			42.320.951.321,00	48.053.884.730,00		
2 15 02	Penyediaan Peringkapan Jalan di Jalan Kabupaten/Kota	Cakupan penyelenggaraan lalu lintas dan angkutan jalan	100 %	100 %	Jumlah Peringkapan Jalan di Jalan Kabupaten/Kota yang Tersedia	1200 Unit	1200 Unit			19.552.208.177,00	20.082.797.177,00		
2 15 02	Rehabilitasi dan Pemeliharaan Peringkapan Jalan	Cakupan penyelenggaraan lalu lintas dan angkutan jalan	100 %	100 %	Jumlah Peringkapan Jalan yang Terehabilitasi dan Terpelihara	5000 Unit	5000 Unit			22.768.743.144,00	27.971.087.553,00		
2 15 02	Penelitian Izin Penyelenggaraan dan Pembangunan Fasilitas Parkir	Cakupan penyelenggaraan lalu lintas dan angkutan jalan	100 %	100 %		100 %	100 %			19.265.845,00	19.515.845,00		
2 15 02	Koordinasi dan Sinkronisasi Pengawasan Pelaksanaan Izin Penyelenggaraan dan Pembangunan Fasilitas Parkir Kewenangan Kabupaten/Kota	Cakupan penyelenggaraan lalu lintas dan angkutan jalan	100 %	100 %	Jumlah Laporan Koordinasi Pengawasan Pelaksanaan Izin Penyelenggaraan dan Pembangunan Fasilitas Parkir Kewenangan Kabupaten/Kota	2 Laporan	2 Laporan			19.265.845,00	19.515.845,00		
2 15 02	Pengujian Berkala Kendaraan Bermotor	Cakupan penyelenggaraan lalu lintas dan angkutan jalan	100 %	100 %		100 %	100 %			1.116.087.360,00	2.119.305.777,00		
2 15 02	Penyediaan Sarana dan Prasarana Pengujian Berkala Kendaraan Bermotor	Cakupan penyelenggaraan lalu lintas dan angkutan jalan	100 %	100 %	Jumlah Sarana dan Prasarana Pengujian Berkala Kendaraan Bermotor yang Tersedia	26397 Unit	26397 Unit			359.059.576,00	1.361.389.033,00		
2 15 02	Pemeliharaan Sarana dan Prasarana Pengujian Berkala Kendaraan Bermotor	Cakupan penyelenggaraan lalu lintas dan angkutan jalan	100 %	100 %	Jumlah Sarana dan Prasarana Pengujian Berkala Kendaraan Bermotor yang Terpelihara	9 Unit	9 Unit			757.027.784,00	757.916.744,00		
2 15 02	Pelaksanaan Manajemen dan Rekrutasi Lalu Lintas Jaringan Jalan Kabupaten/Kota	Cakupan penyelenggaraan lalu lintas dan angkutan jalan	100 %	100 %		100 %	100 %			2.959.189.442,00	2.967.339.722,00		
2 15 02	Pengawasan dan Pengendalian Kebijakan untuk Jalan Kabupaten/Kota	Cakupan penyelenggaraan lalu lintas dan angkutan jalan	100 %	100 %	Jumlah Laporan Pengawasan dan Pengendalian Efektivitas Pelaksanaan Kebijakan untuk Jalan Kabupaten/Kota	12 Laporan	12 Laporan			1.083.722.000,00	1.083.722.000,00		
2 15 02	Forum Lalu Lintas dan Angkutan Kabupaten/Kota	Cakupan penyelenggaraan lalu lintas dan angkutan jalan	100 %	100 %	Jumlah laporan Forum Lalu Lintas dan Angkutan Jalan untuk Jaringan Jalan Kabupaten/Kota	5 Laporan	5 Laporan			646.800,00	646.800,00		
2 15 02	Pengadaan dan Pemasangan Peringkapan Jalan dalam rangka Manajemen dan Rekrutasi Lalu Lintas	Cakupan penyelenggaraan lalu lintas dan angkutan jalan	100 %	100 %	Jumlah Peringkapan Jalan dalam Rangka Manajemen dan Rekrutasi Lalu Lintas yang dilaksanakan pengabaian dan pemasangan	230 Dokumen	6 Dokumen			1.782.491.542,00	1.790.641.822,00		

Kode	Program / Kegiatan	Sasaran Program				Sasaran Kegiatan				Lokasi Kegiatan	Pialon Anggaran Sementara (Rp.)		Keterangan
		Indikator Kinerja	Target		Output Kegiatan	Target		Outcome Kegiatan	Sebelum		Setelah		
			Sebelum	Seudah		Sebelum	Seudah						
2 15 02 2.06 0017	Penataan Manajemen dan Rekrutasi Lalu Lintas untuk Jaringan Jalan Kabupaten/Kota	Cakupan penyelenggaraan lalu lintas dan angkutan jalan	100 %	100 %	Jumlah laporan pelaksanaan Penataan Manajemen dan Rekrutasi Lalu Lintas Untuk Jaringan Jalan Kabupaten/Kota	1 Laporan	1 Laporan		92.329.100,00	92.329.100,00			
2 15 02 2.07 0003	Persetujuan Hasil Analisis Dampak Lalu Lintas (Andalalin) untuk Jalan Kabupaten/Kota	Cakupan penyelenggaraan lalu lintas dan angkutan jalan	100 %	100 %	Jumlah Laporan Kecondisian dan Sinkronisasi Penilaian Hasil Andalin	10 Laporan	10 Laporan		3.014.400,00	3.014.400,00			
2 15 02 2.07 0006	Pengawasan Pelaksanaan Rekomendasi Persetujuan Teknis Andalin	Cakupan penyelenggaraan lalu lintas dan angkutan jalan	100 %	100 %	Jumlah laporan Rekomendasi Persetujuan Teknis Andalin yang terawasi	3 Laporan	3 Laporan		1.456.100,00	1.456.100,00			
2 15 02 2.08 0003	Audit dan Inspeksi Keselamatan LLAJ di Jalan	Cakupan penyelenggaraan lalu lintas dan angkutan jalan	100 %	100 %	Jumlah Laporan Inspeksi, Audit dan Pemantauan Terminal	1 Laporan	1 Laporan		368.430.700,00	368.430.700,00			
2 15 02 2.08 0004	Pelaksanaan Inspeksi, Audit dan Pemantauan Pemenuhan Persyaratan Penyelenggaraan Kompetensi Pengemudi Kendaran Bermotor Kabupaten/Kota	Cakupan penyelenggaraan lalu lintas dan angkutan jalan	100 %	100 %	Jumlah Laporan Inspeksi, Audit dan Pemantauan Keselamatan Perusahaan Angkutan Umum	13 Laporan	13 Laporan		63.643.400,00	63.643.400,00			
2 15 02 2.08 0007	Pelaksanaan Inspeksi, Audit dan Pemantauan Pemenuhan Keselamatan Perusahaan Angkutan Umum	Cakupan penyelenggaraan lalu lintas dan angkutan jalan	100 %	100 %	Jumlah laporan Inspeksi, Audit dan Pemantauan Keselamatan Perusahaan Angkutan Umum	12 Laporan	12 Laporan		301.223.300,00	301.223.300,00			
2 15 02 2.09 0002	Penyediaan Angkutan Umum untuk Jasa Angkutan Orang dan/atau Barang Antar Kota dalam 1 (Satu) Daerah Kabupaten/Kota	Cakupan penyelenggaraan lalu lintas dan angkutan jalan	100 %	100 %	Jumlah Laporan Pengendalian dan Pengawasan Ketersediaan Angkutan Umum untuk Jasa Angkutan Orang dan/atau Barang Antar Kota dalam 1 (Satu) Kabupaten/Kota	1 Laporan	1 Laporan		193.248.265,00	193.248.265,00			
2 15 02 2.09 0003	Penyediaan Angkutan Umum untuk Jasa Angkutan Orang dan/atau Barang Antar Kota dalam 1 (Satu) Daerah Kabupaten/Kota	Cakupan penyelenggaraan lalu lintas dan angkutan jalan	100 %	100 %	Jumlah Armada Angkutan Umum untuk Jasa Angkutan Orang dan/atau Barang Antar Kota dalam 1 (Satu) Daerah Kabupaten/Kota yang Tersedia	0 Unit	0 Unit		0,00	0,00			
<b>2.16.2.20.2.21.04.0000 Dinas Komunikasi dan Informatika</b>													
<b>2.16.2.20.2.21.04.0000 Dinas Komunikasi dan Informatika</b>													
2 16 01	PROGRAM PENUNJANG URUSAN PEMERTAHAN DAERAH KABUPATEN/KOTA	Cakupan Layanan Program Penunjang Urusan Pemerintah Daerah Kabupaten/Kota, Informatika dan Informatika	100 %	100 %					17.564.212.441,00	18.298.364.432,00			
2 16 01 2.01	Perencanaan, Penganggaran, dan Evaluasi Kinerja Perangkat Daerah	Cakupan Layanan Program Penunjang Urusan Pemerintah Daerah Kabupaten/Kota, Informatika dan Informatika	100 %	100 %		16 Dokumen	16 Dokumen		96.488.290,00	96.569.650,00			
2 16 01 2.01 0001	Penyusunan Dokumen Perencanaan Perangkat Daerah Kabupaten/Kota	Cakupan Layanan Program Penunjang Urusan Pemerintah Daerah Kabupaten/Kota, Informatika dan Informatika	100 %	100 %	Jumlah Dokumen Perencanaan Perangkat Daerah	6 Dokumen	6 Dokumen		49.405.915,00	49.446.595,00			

Kode	Program / Kegiatan	Sasaran Program				Sasaran Kegiatan				Lokasi Kegiatan	Piagam Anggaran Sementara (Rp.)		Keterangan
		Indikator Kinerja	Target		Output Kegiatan	Target		Outcome Kegiatan	Target				
			Sebelum	Selesai		Sebelum	Selesai		Sebelum		Selesai		
2 16 01 2.01 0006	Koordinasi dan Penyusunan Laporan Capaian Kinerja dan Ikhtisar Realisasi Kinerja SKPD	Cakupan Layanan Program Penunjang Urusan Pemerintahan Daerah Kabupaten/Kota di Dinas Komunikasi dan Informatika	100 %	100 %	Jumlah Laporan Capaian Kinerja SKPD dan Laporan Penunjang Urusan Pemerintahan Daerah Kabupaten/Kota di Dinas Komunikasi dan Informatika	0 Laporan	0 Laporan			Kab. Badung, Mengwi, Sempidi	0,00	0,00	
2 16 01 2.01 0007	Evaluasi Kinerja Perangkat Daerah	Cakupan Layanan Program Penunjang Urusan Pemerintahan Daerah Kabupaten/Kota di Dinas Komunikasi dan Informatika	100 %	100 %	Jumlah Laporan Evaluasi Kinerja Perangkat Daerah	10 Laporan	10 Laporan			Kab. Badung, Mengwi, Sempidi	47.082.375,00	47.123.055,00	
2 16 01 2.02 0001	Administrasi Keuangan Perangkat Daerah	Cakupan Layanan Program Penunjang Urusan Pemerintahan Daerah Kabupaten/Kota di Dinas Komunikasi dan Informatika	100 %	100 %	Jumlah Laporan Evaluasi Kinerja Perangkat Daerah	78 Dokumen	78 Dokumen			Kab. Badung, Mengwi, Sempidi	15.486.577.009,00	15.981.704.016,00	
2 16 01 2.02 0001	Penyediaan Gaji dan Tunjangan ASN	Cakupan Layanan Program Penunjang Urusan Pemerintahan Daerah Kabupaten/Kota di Dinas Komunikasi dan Informatika	100 %	100 %	Jumlah Orang yang Menerima Gaji dan Tunjangan ASN	742 Orang/bulan	742 Orang/bulan			Kab. Badung, Mengwi, Sempidi	15.484.336.829,00	15.949.512.016,00	
2 16 01 2.02 0003	Pelaksanaan Penatausahaan dan Pengajian/Verifikasi Keuangan SKPD	Cakupan Layanan Program Penunjang Urusan Pemerintahan Daerah Kabupaten/Kota di Dinas Komunikasi dan Informatika	100 %	100 %	Jumlah Dokumen Penatausahaan dan Pengajian/Verifikasi Keuangan SKPD	47 Dokumen	47 Dokumen			Kab. Badung, Mengwi, Sempidi	20.264.400,00	20.264.400,00	
2 16 01 2.02 0005	Koordinasi dan Penyusunan Laporan Keuangan Akhir Tahun SKPD	Cakupan Layanan Program Penunjang Urusan Pemerintahan Daerah Kabupaten/Kota di Dinas Komunikasi dan Informatika	100 %	100 %	Jumlah Laporan Keuangan Akhir Tahun SKPD dan Laporan Hasil Koordinasi Penyusunan Laporan Keuangan Akhir Tahun SKPD	5 Laporan	5 Laporan			Kab. Badung, Mengwi, Sempidi	2.896.180,00	2.848.000,00	
2 16 01 2.02 0007	Koordinasi dan Penyusunan Laporan Keuangan Bulanan/Triwulanan/Semesteran SKPD	Cakupan Layanan Program Penunjang Urusan Pemerintahan Daerah Kabupaten/Kota di Dinas Komunikasi dan Informatika	100 %	100 %	Jumlah Laporan Keuangan Bulanan/Triwulanan/Semesteran SKPD dan Laporan Koordinasi Penyusunan Laporan Keuangan Bulanan/Triwulanan/Semesteran SKPD	12 Laporan	12 Laporan			Kab. Badung, Mengwi, Sempidi	9.079.600,00	9.079.600,00	
2 16 01 2.05 0001	Administrasi Kepegawaian Perangkat Daerah	Cakupan Layanan Program Penunjang Urusan Pemerintahan Daerah Kabupaten/Kota di Dinas Komunikasi dan Informatika	100 %	100 %	Jumlah Unit Peningkatan Sarana Prasarana Disiplin Pegawai	13 Dokumen	13 Dokumen			Kab. Badung, Mengwi, Sempidi	83.949.603,00	84.166.455,00	
2 16 01 2.05 0005	Monitoring, Evaluasi, dan Penilaian Kinerja Pegawai	Cakupan Layanan Program Penunjang Urusan Pemerintahan Daerah Kabupaten/Kota di Dinas Komunikasi dan Informatika	100 %	100 %	Jumlah Dokumen Monitoring, Evaluasi, dan Penilaian Kinerja Pegawai	12 Dokumen	12 Dokumen			Kab. Badung, Mengwi, Sempidi	83.949.603,00	84.166.455,00	
2 16 01 2.06 0001	Administrasi Umum Perangkat Daerah	Cakupan Layanan Program Penunjang Urusan Pemerintahan Daerah Kabupaten/Kota di Dinas Komunikasi dan Informatika	100 %	100 %	Jumlah Paket Komponen Instalasi Listrik/Penerangan Bangunan Kantor yang Disediakan	2 Paket	2 Paket			Kab. Badung, Mengwi, Sempidi	22.268.820,00	22.268.820,00	
2 16 01 2.06 0004	Penyediaan Bahan Logistik Kantor	Cakupan Layanan Program Penunjang Urusan Pemerintahan Daerah Kabupaten/Kota di Dinas Komunikasi dan Informatika	100 %	100 %	Jumlah Paket Bahan Logistik Kantor yang Disediakan	7 Paket	7 Paket			Kab. Badung, Mengwi, Sempidi	176.230.700,00	176.230.700,00	
2 16 01 2.06 0005	Penyediaan Barang Cetak dan Pengandaan	Cakupan Layanan Program Penunjang Urusan Pemerintahan Daerah Kabupaten/Kota di Dinas Komunikasi dan Informatika	100 %	100 %	Jumlah Paket Barang Cetak dan Pengandaan yang Disediakan	3 Paket	3 Paket			Kab. Badung, Mengwi, Sempidi	11.788.300,00	11.788.300,00	

Kode	Program / Kegiatan	Sasaran Program				Sasaran Kegiatan				Lokasi Kegiatan	Pialan Anggaran Sementara (Rp.)		Keterangan
		Indikator Kinerja	Target		Output Kegiatan	Target		Outcome Kegiatan	Sebelum		Setelah		
			Sebelum	Setelah		Sebelum	Setelah						
2 16 01 2.06 0006	Penyediaan Bahan Becaan dan Peraturan Perundang-undangan	Cakupan Layanan Program Penunjang Urusan Pemerintah Daerah Kabupaten/Kota di Dinas Komunikasi dan Informatika	100 %	100 %	Jumlah Dokumen Bahan Becaan dan Peraturan Perundang-undangan yang Disediakan	12 Dokumen	12 Dokumen		40.296.000,00	40.296.000,00			
2 16 01 2.06 0008	Fasilitas Kunjungan Tamu	Cakupan Layanan Program Penunjang Urusan Pemerintah Daerah Kabupaten/Kota di Dinas Komunikasi dan Informatika	100 %	100 %	Jumlah Laporan Fasilitas Kunjungan Tamu	12 Laporan	12 Laporan		2.711.379,00	2.711.379,00			
2 16 01 2.06 0009	Penyelenggaraan Rapat Koordinasi dan Konsultasi SKPD	Cakupan Layanan Program Penunjang Urusan Pemerintah Daerah Kabupaten/Kota di Dinas Komunikasi dan Informatika	100 %	100 %	Jumlah Laporan Penyelenggaraan Rapat Koordinasi dan Konsultasi SKPD	4 Laporan	4 Laporan		0,00	0,00		0,00	
2 16 01 2.07	<b>Pengadaan Barang Milik Daerah Penunjang Urusan Pemerintah Daerah</b>	Cakupan layanan program penunjang urusan pemerintah daerah	100 persen	100 persen		124 Unit	124 Unit		406.377.156,00	607.006.328,00			
2 16 01 2.07 0002	Pengadaan Kendaraan Dinas Operasional atau Lapangan	Cakupan layanan program penunjang urusan pemerintah daerah	100 persen	100 persen	Jumlah Unit Kendaraan Dinas Operasional atau Lapangan yang Disediakan	7 Unit	7 Unit		0,00	196.629.172,00			
2 16 01 2.07 0005	Pengadaan Mebel	Cakupan layanan program penunjang urusan pemerintah daerah	100 persen	100 persen	Jumlah Paket Mebel yang Disediakan	19 Unit	19 Unit		49.628.749,00	49.628.749,00			
2 16 01 2.07 0006	Pengadaan Peralatan dan Mesin Lainnya	Cakupan layanan program penunjang urusan pemerintah daerah	100 persen	100 persen	Jumlah Unit Peralatan dan Mesin Lainnya yang Disediakan	97 Unit	97 Unit		356.748.407,00	356.748.407,00			
2 16 01 2.07 0010	Pengadaan Sarana dan Prasarana Gedung Kantor atau Bangunan Lainnya	Cakupan layanan program penunjang urusan pemerintah daerah	100 persen	100 persen	Jumlah Unit Sarana dan Prasarana Gedung Kantor atau Bangunan Lainnya yang Disediakan	1 Unit	1 Unit		0,00	0,00			
2 16 01 2.08	<b>Penyediaan Jasa Penunjang Urusan Pemerintahan Daerah</b>	Cakupan Layanan Program Penunjang Urusan Pemerintah Daerah Kabupaten/Kota di Dinas Komunikasi dan Informatika	100 %	100 %		36 Laporan	36 Laporan		296.156.480,00	296.267.180,00			
2 16 01 2.08 0001	Penyediaan Jasa Surat Menyurat	Cakupan Layanan Program Penunjang Urusan Pemerintah Daerah Kabupaten/Kota di Dinas Komunikasi dan Informatika	100 %	100 %	Jumlah Laporan Penyediaan Jasa Surat Menyurat	12 Laporan	12 Laporan		129.704.480,00	129.815.180,00			
2 16 01 2.08 0002	Penyediaan Jasa Komunikasi, Sumber Daya Air dan Listrik	Cakupan Layanan Program Penunjang Urusan Pemerintah Daerah Kabupaten/Kota di Dinas Komunikasi dan Informatika	100 %	100 %	Jumlah Laporan Penyediaan Jasa Komunikasi, Sumber Daya Air dan Listrik yang Disediakan	12 Laporan	12 Laporan		167.452.000,00	167.452.000,00			
2 16 01 2.08 0004	Penyediaan Jasa Pelayanan Umum Kantor	Cakupan Layanan Program Penunjang Urusan Pemerintah Daerah Kabupaten/Kota di Dinas Komunikasi dan Informatika	100 %	100 %	Jumlah Laporan Penyediaan Jasa Pelayanan Umum Kantor yang Disediakan	12 Laporan	12 Laporan		2.000.000,00	2.000.000,00			
2 16 01 2.09	<b>Pemeliharaan Barang Milik Daerah Penunjang Urusan Pemerintahan Daerah</b>	Cakupan layanan program penunjang urusan pemerintah daerah	100 persen	100 persen		219 Unit	219 Unit		926.368.704,00	926.355.604,00			
2 16 01 2.09 0001	Pemeliharaan, Biaya Pemeliharaan, dan Pajak Kendaraan Dinas Jabatan atau Kendaraan Dinas Jabatan	Cakupan layanan program penunjang urusan pemerintah daerah	100 persen	100 persen	Jumlah Kendaraan Perorangan Dinas atau Kendaraan Dinas Jabatan yang Dipelihara dan dibayarkan pajaknya	1 Unit	1 Unit		136.769.220,00	136.769.220,00			

Kode	Program / Kegiatan	Sasaran Program				Sasaran Kegiatan				Lokasi Kegiatan	Piagam Anggaran Sementara (Rp.)		Keterangan
		Indikator Kinerja	Target		Output Kegiatan	Target		Outcome Kegiatan	Sebelum		Seudah		
			Sebelum	Seudah		Sebelum	Seudah						
2 16 01 2.09 0002	Penyediaan, Jasa Perbaikan, Biaya Pemeliharaan, Pajak dan Perizinan Kendaraan Dinas Operasional atau Lapangan	Cakupan layanan program penunjang urusan pemerintahan daerah	100 persen	100 persen	Jumlah Kendaraan Dinas Operasional atau Lapangan yang Dipelihara dan Perizinannya	33 Unit	33 Unit		665.902.660,00	717.219.560,00			
2 16 01 2.09 0006	Pemeliharaan Peralatan dan Mesin Lainnya	Cakupan layanan program penunjang urusan pemerintahan daerah	100 persen	100 persen	Jumlah Peralatan dan Mesin Lainnya yang Dipelihara	183 Unit	183 Unit		122.696.824,00	119.366.824,00			
2 16 01 2.09 0009	Pemeliharaan/Rehabilitasi Gedung Kantor dan Bangunan Lainnya	Cakupan layanan program penunjang urusan pemerintahan daerah	100 persen	100 persen	Jumlah Gedung, Kantor dan Bangunan Lainnya yang Dipelihara/Direhabilitasi	1 Unit	1 Unit		0,00	0,00			
2 16 02	<b>PROGRAM PENGELOLAAN INFORMASI DAN KOMUNIKASI PUBLIK</b>	Persentase Layanan Kelompok Masyarakat Yang Difasilitasi Untuk Emuliasi Adopsi Teknologi Digital Dan Layanan Literasi Digital Yang Difasilitasi Pemerintah Daerah	100 %	100 %					6.537.102.762,00	8.870.904.560,00			
2 16 02 2.01	<b>Pengelolaan Informasi dan Komunikasi Publik Pemerintah Daerah Kabupaten/Kota</b>	Persentase Layanan Kelompok Masyarakat Yang Difasilitasi Untuk Emuliasi Adopsi Teknologi Digital Dan Layanan Literasi Digital Yang Difasilitasi Pemerintah Daerah	100 %	100 %		100 %	100 %		6.537.102.762,00	8.870.904.560,00			
2 16 02 2.01 0001	Perumusan Kebijakan Teknis Bidang Informasi dan Komunikasi Publik	Persentase Layanan Kelompok Masyarakat Yang Difasilitasi Untuk Emuliasi Adopsi Teknologi Digital Dan Layanan Literasi Digital Yang Difasilitasi Pemerintah Daerah	100 %	100 %	Jumlah Dokumen Hasil Perumusan Kebijakan Teknis Bidang Informasi dan Komunikasi Publik	12 Dokumen	12 Dokumen		170.225.121,00	170.335.821,00			
2 16 02 2.01 0002	Monitoring Opini dan Aspirasi Publik	Persentase Layanan Kelompok Masyarakat Yang Difasilitasi Untuk Emuliasi Adopsi Teknologi Digital Dan Layanan Literasi Digital Yang Difasilitasi Pemerintah Daerah	100 %	100 %	Jumlah Dokumen Hasil Monitoring Opini dan Aspirasi Publik	36 Dokumen	36 Dokumen		203.143.164,00	203.143.164,00			
2 16 02 2.01 0004	Pengelolaan Konten dan Perencanaan Media Komunikasi Publik	Persentase Layanan Kelompok Masyarakat Yang Difasilitasi Untuk Emuliasi Adopsi Teknologi Digital Dan Layanan Literasi Digital Yang Difasilitasi Pemerintah Daerah	100 %	100 %	Jumlah Dokumen Hasil Pengelolaan Konten dan Perencanaan Media Komunikasi Publik	12 Dokumen	12 Dokumen		5.833.320.983,00	8.314.035.081,00			
2 16 02 2.01 0005	Pengelolaan Media Komunikasi Publik	Persentase Layanan Kelompok Masyarakat Yang Difasilitasi Untuk Emuliasi Adopsi Teknologi Digital Dan Layanan Literasi Digital Yang Difasilitasi Pemerintah Daerah	100 %	100 %	Jumlah Dokumen Hasil Pelaksanaan Pengelolaan Media Komunikasi Publik	12 Dokumen	12 Dokumen		19.119.142,00	19.119.142,00			
2 16 02 2.01 0006	Pelayanan Informasi Publik	Persentase Layanan Kelompok Masyarakat Yang Difasilitasi Untuk Emuliasi Adopsi Teknologi Digital Dan Layanan Literasi Digital Yang Difasilitasi Pemerintah Daerah	100 %	100 %	Jumlah Dokumen Hasil Pelayanan Informasi Publik	12 Dokumen	12 Dokumen		209.930.748,00	153.887.748,00			
2 16 02 2.01 0007	Layanan Hubungan Media	Persentase Layanan Kelompok Masyarakat Yang Difasilitasi Untuk Emuliasi Adopsi Teknologi Digital Dan Layanan Literasi Digital Yang Difasilitasi Pemerintah Daerah	100 %	100 %	Jumlah Layanan Hubungan Media	6 Layanan	6 Layanan		57.887.726,00	57.887.726,00			
2 16 02 2.01 0008	Kemitraan dengan Pemangku Kepentingan	Persentase Layanan Kelompok Masyarakat Yang Difasilitasi Untuk Emuliasi Adopsi Teknologi Digital Dan Layanan Literasi Digital Yang Difasilitasi Pemerintah Daerah	100 %	100 %	Jumlah Dokumen Kemitraan dengan Pemangku Kepentingan	1 Dokumen	1 Dokumen		7.555.534,00	7.555.534,00			

Kode	Program / Kegiatan	Sasaran Program				Sasaran Kegiatan				Lokasi Kegiatan	Piagam Anggaran Sementara (Rp.)		Keterangan
		Indikator Kinerja	Target		Output Kegiatan	Target		Outcome Kegiatan	Sebelum		Setelah		
			Sebelum	Setelah		Sebelum	Setelah						
2 16 02 2.01 0012	Penyelenggaraan Hubungan Kerja Masyarakat, Media dan Komunitas	Persentase Layanan Kelompok Masyarakat Yang Difasilitasi Untuk Emulvasi dan Pengembangan Digital (Tanpa Layanan Lintas Daerah) Yang Difasilitasi Pemerintah Daerah	100 %	100 %	Jumlah Dokumen Kemitran dengan Masyarakat, Media Komunitas dan Digital (Tanpa Layanan Lintas Daerah) yang Mendukung Informasi Program atau Kebijakan	10 Dokumen	10 Dokumen		44.920.344,00	44.920.344,00			
2 16 03	<b>PROGRAM PENGELOLAAN APLIKASI INFORMATIKA</b>	Persentase Penerapan Perangkat Lunak yang Didukung Di Kabupaten Badung	100 %	100 %					47.045.203.740,00	97.600.637.541,00			
2 16 03 2.01	<b>Pengelolaan Nama Domain yang Telah Ditetapkan oleh Pemerintah Pusat dan Sub Daerah Kabupaten/Kota</b>	Persentase Penerapan Teknologi Informasi Di Kabupaten Badung	100 %	100 %					44.136.938.090,00	95.018.447.291,00			
2 16 03 2.01 0001	Pendaftaran Nama Domain Pemerintah Kabupaten/Kota	Persentase Penerapan Teknologi Informasi Di Kabupaten Badung	100 %	100 %	Jumlah Pendaftaran Nama Domain Pemerintah Kabupaten/Kota	2 Domain	2 Domain		63.630.008,00	63.470.745,00			
2 16 03 2.01 0002	Penatalaksanaan dan Pengawasan Nama Domain dan Sub Domain dalam Penyelenggaraan Pemerintahan Daerah Kabupaten/Kota	Persentase Penerapan Teknologi Informasi Di Kabupaten Badung	100 %	100 %	Jumlah Dokumen Penatalaksanaan dan Pengawasan Nama Domain dan Sub Domain dalam Penyelenggaraan Pemerintahan Daerah Kabupaten/Kota	12 Dokumen	12 Dokumen		4.370.887.102,00	3.962.070.191,00			
2 16 03 2.01 0003	Penyelenggaraan Sistem Jaringan Intra Pemerintah Daerah	Persentase Penerapan Teknologi Informasi Di Kabupaten Badung	100 %	100 %	Jumlah Sistem Jaringan Intra Pemerintah Daerah	10/10 Unit	10/10 Unit		39.702.420.980,00	90.992.906.355,00			
2 16 03 2.02	<b>Lingkup Pemerintah Daerah di Kabupaten/Kota</b>	Persentase Penerapan Teknologi Informasi di Kabupaten Badung	100 %	100 %					2.908.265.650,00	2.582.190.250,00			
2 16 03 2.02 0001	Penatalaksanaan dan Pengawasan E-government dalam Penyelenggaraan Pemerintahan Daerah Kabupaten/Kota	Persentase Penerapan Teknologi Informasi di Kabupaten Badung	100 %	100 %	Jumlah Dokumen Hasil Pengawasan E-Government dalam Penyelenggaraan Pemerintahan Daerah Kabupaten/Kota	12 Dokumen	12 Dokumen		970.322.600,00	970.412.000,00			
2 16 03 2.02 0007	Pengembangan Aplikasi dan Proses Bisnis Pemerintahan Berbasis Elektronik	Persentase Penerapan Teknologi Informasi di Kabupaten Badung	100 %	100 %	Jumlah Aplikasi dan Proses Bisnis Pemerintahan Berbasis Elektronik yang Dikembangkan	5 Unit	5 Unit		1.757.004.950,00	1.430.840.150,00			
2 16 03 2.02 0008	Penyelenggaraan Sistem Penghubung Layanan Pemerintah	Persentase Penerapan Teknologi Informasi di Kabupaten Badung	100 %	100 %	Jumlah Layanan Puelik yang Menghubungkan Sistem Penghubung Layanan Pemerintah Daerah	2 Layanan	2 Layanan		177.883.900,00	177.883.900,00			
2 16 03 2.02 0009	Pengembangan dan Pengelabian E-Government di Kabupaten Cerdas dan Kota Cerdas	Persentase Penerapan Teknologi Informasi di Kabupaten Badung	100 %	100 %	Jumlah Dokumen Program Inovasi yang Menghasilkan Dokumen Masterplan Smart City	12 Dokumen	12 Dokumen		3.054.200,00	3.054.200,00			
2 20 02	<b>PROGRAM PENYELENGGARAAN STATISTIK SEKTORAL</b>	Persentase OPD yang menggunakan data statistik perencanaan	100 %	100 %					221.964.840,00	79.759.415,00			
2 20 02 2.01	<b>Penyelenggaraan Statistik Sektoral di Lingkup Daerah Kabupaten/Kota</b>	Persentase OPD yang menggunakan data statistik dalam menyusun perencanaan	100 %	100 %					221.964.840,00	79.759.415,00			
2 20 02 2.01 0001	Koordinasi dan Sinkronisasi Pengumpulan, Pengolahan, Analisis dan Diseminasi Data Statistik Sektoral	Persentase OPD yang menggunakan data statistik dalam menyusun perencanaan	100 %	100 %	Jumlah Dokumen Koordinasi dan Sinkronisasi Pengumpulan, Pengolahan, Analisis dan Diseminasi Data Statistik Sektoral	8 Dokumen	8 Dokumen		7.096.800,00	7.083.700,00			
2 20 02 2.01 0002	Peningkatan Kapasitas SDM Pemerintah Daerah dalam Peningkatan Mutu Statistik Daerah yang Terintegrasi	Persentase OPD yang menggunakan data statistik dalam menyusun perencanaan	100 %	100 %	Jumlah SDM yang Meningkatkan Kapasitasnya dalam Peningkatan Mutu Statistik Daerah yang Terintegrasi	47 Orang	47 Orang		204.941.615,00	62.750.890,00			
2 20 02 2.01 0003	Membangun Metadata Statistik Sektoral	Persentase OPD yang menggunakan data statistik dalam menyusun perencanaan	100 %	100 %	Jumlah Metadata Statistik Sektoral yang Dhimpunk	8 Dokumen	8 Dokumen		9.926.425,00	9.924.825,00			



Kode	Program / Kegiatan	Sasaran Program				Sasaran Kegiatan				Lokasi Kegiatan		Pialon Anggaran Sementara (Rp.)		Keterangan
		Indikator Kinerja	Target		Output Kegiatan	Target		Outcome Kegiatan	Target		Sebelum	Setelah		
			Sebelum	Seesudah		Sebelum	Seesudah		Sebelum	Seesudah				
2 21 02	<b>PROGRAM PENYELENGGARAAN PERSANDIAN UNTUK PENGAMANAN INFORMASI</b>	Persentase Pengelolaan Layanan Keamanan Sistem Pemerintahan Berbasis Elektronik	100 %	100 %							196.985.225,00	113.235.225,00		
2 21 02 2.01	Penyelenggaraan Persandian untuk Pengamanan Informasi Pemerintahan Daerah Kabupaten/Kota	Persentase Pengelolaan Layanan Keamanan Sistem Pemerintahan Berbasis Elektronik	100 %	100 %	Jumlah Laporan Analisis Risiko Keamanan Informasi dan Jaringan Komunikasi Sandi Pemerintahan Daerah Kabupaten/Kota yang Dilibatkan	16 Dokumen	16 Dokumen				192.690.425,00	109.140.425,00		
2 21 02 2.01 0001	Penetapan Kebijakan Tata Kelola Keamanan Informasi dan Jaringan Komunikasi Sandi Pemerintahan Daerah Kabupaten/Kota	Persentase Pengelolaan Layanan Keamanan Sistem Pemerintahan Berbasis Elektronik	100 %	100 %	Jumlah Kebijakan Tata Kelola Keamanan Informasi dan Jaringan Komunikasi Sandi Pemerintahan Daerah Kabupaten/Kota yang Dilibatkan	4 Dokumen	4 Dokumen			Kab. Badung, Mengwi, Sempidi	2.112.380,00	2.112.380,00		
2 21 02 2.01 0002	Pelaksanaan Analisis Kebutuhan Keamanan Informasi Pemerintahan Daerah Kabupaten/Kota	Persentase Pengelolaan Layanan Keamanan Sistem Pemerintahan Berbasis Elektronik	100 %	100 %	Jumlah Laporan Analisis Kebutuhan dan Pengelolaan Sumber Daya Keamanan Informasi Pemerintahan Daerah Kabupaten/Kota	4 Laporan	4 Laporan			Kab. Badung, Mengwi, Sempidi	3.872.580,00	3.872.580,00		
2 21 02 2.01 0003	Pelaksanaan Keamanan Informasi Pemerintahan Daerah Kabupaten/Kota Berbasis Elektronik dan Non Elektronik	Persentase Pengelolaan Layanan Keamanan Sistem Pemerintahan Berbasis Elektronik	100 %	100 %	Jumlah Laporan Pelaksanaan Keamanan Informasi Pemerintahan Daerah Kabupaten/Kota Berbasis Elektronik dan Non Elektronik	4 Laporan	4 Laporan			Kab. Badung, Mengwi, Sempidi	184.936.865,00	101.186.865,00		
2 21 02 2.01 0004	Penyediaan Layanan Keamanan Informasi Pemerintahan Daerah Kabupaten/Kota	Persentase Pengelolaan Layanan Keamanan Sistem Pemerintahan Berbasis Elektronik	100 %	100 %	Jumlah Perangkat Daerah yang Telah Menggunakan Layanan Keamanan Informasi	38 Perangkat Daerah	38 Perangkat Daerah			Kab. Badung, Semua Kecamatan, Semua Kel/Desa	1.968.600,00	1.968.600,00		
2 21 02 2.02	<b>Penetapan Pola Hubungan Komunikasi Sandi Antar Perangkat Daerah Kabupaten/Kota</b>	Persentase Pengelolaan Layanan Keamanan Sistem Pemerintahan Berbasis Elektronik	100 %	100 %		4 Dokumen	4 Dokumen				4.094.800,00	4.094.800,00		
2 21 02 2.02 0001	Operasionalisasi Jaringan Komunikasi Sandi Pemerintahan Daerah Kabupaten/Kota	Persentase Pengelolaan Layanan Keamanan Sistem Pemerintahan Berbasis Elektronik	100 %	100 %	Jumlah Perangkat Daerah yang Telah Menggunakan Jaringan Komunikasi Sandi	38 Perangkat Daerah	38 Perangkat Daerah			Kab. Badung, Mengwi, Sempidi	4.094.800,00	4.094.800,00		
<b>2.17.3.30.0.00.03.0000 Dinas Koperasi, Usaha Kecil Menengah dan Perdagangan</b>														
<b>2.17.3.30.0.00.03.0000 Dinas Koperasi, Usaha Kecil Menengah dan Perdagangan</b>														
2 17 01	<b>PROGRAM PENUNJANG URUSAN PEMERINTAHAN DAERAH KABUPATEN/KOTA</b>	Cakupan Layanan Program Penunjang Urusan Pemerintahan Daerah (DISKOP UMKP)	100 %	100 %							19.277.502.169,00	21.700.028.085,00		
2 17 01 2.01	Perencanaan, Penganggaran, dan Evaluasi Kinerja Perangkat Daerah	Cakupan Layanan Program Penunjang Urusan Pemerintahan Daerah (DISKOP UMKP)	100 %	100 %		100 %	100 %				11.882.100,00	11.882.100,00		
2 17 01 2.01 0001	Penyusunan Dokumen Perencanaan Perangkat Daerah	Cakupan Layanan Program Penunjang Urusan Pemerintahan Daerah (DISKOP UMKP)	100 %	100 %	Jumlah Dokumen Perencanaan Perangkat Daerah	8 Dokumen	8 Dokumen			Kab. Badung, Semua Kecamatan, Semua Kel/Desa	7.182.900,00	7.182.900,00		
2 17 01 2.01 0006	Koordinasi dan Penyusunan Laporan Capaian Kinerja dan Ikhtisar Realisasi Kinerja SKPD	Cakupan Layanan Program Penunjang Urusan Pemerintahan Daerah (DISKOP UMKP)	100 %	100 %	Jumlah Laporan Capaian Kinerja dan Ikhtisar Realisasi Kinerja SKPD dan Laporan Hasil Koordinasi Penyusunan Laporan dan Ikhtisar Realisasi Kinerja SKPD	0 Laporan	0 Laporan			Kab. Badung, Semua Kecamatan, Semua Kel/Desa	0,00	0,00		
2 17 01 2.01 0007	Evaluasi Kinerja Perangkat Daerah	Cakupan Layanan Program Penunjang Urusan Pemerintahan Daerah (DISKOP UMKP)	100 %	100 %	Jumlah Laporan Evaluasi Kinerja Perangkat Daerah	5 Laporan	5 Laporan			Kab. Badung, Semua Kecamatan, Semua Kel/Desa	4.699.200,00	4.699.200,00		
2 17 01 2.02	<b>Administrasi Keuangan Perangkat Daerah</b>	Cakupan Layanan Program Penunjang Urusan Pemerintahan Daerah (DISKOP UMKP)	100 %	100 %		100 %	100 %				17.881.112.524,00	19.767.752.282,00		

Kode	Program / Kegiatan	Sasaran Program				Sasaran Kegiatan				Lokasi Kegiatan	Pialan Anggaran Sementara (Rp.)		Keterangan
		Indikator Kinerja	Target		Output Kegiatan	Target		Outcome Kegiatan	Sebelum		Setelah		
			Sebelum	Seudah		Sebelum	Seudah						
2 17 01 2.02	0001	Penyediaan Gaji dan Tunjangan ASN	Cakupan Layanan Program Penunjang Urusan Pemerintah Daerah (DISKOP UKMP)	100 %	100 %	Jumlah Orang yang Menerima Gaji dan Tunjangan ASN	68 Orang/bulan	68 Orang/bulan		Kab. Badung, Semua Kecamatan, Semua Keli/Desa	17.881.112.524,00	19.767.762.282,00	
2 17 01 2.06	0001	Administrasi Umum Perangkat Daerah	Cakupan Layanan Program Penunjang Urusan Pemerintah Daerah (DISKOP UKMP)	100 %	100 %	Jumlah Paket Komponen Instalasi Listrik/Penerangan Bangunan Kantor	1 Paket	1 Paket		Kab. Badung, Semua Kecamatan, Semua Keli/Desa	562.652.786,00	730.282.764,00	
2 17 01 2.06	0002	Penyediaan Komponen Instalasi Listrik/Penerangan Bangunan Kantor	Cakupan Layanan Program Penunjang Urusan Pemerintah Daerah (DISKOP UKMP)	100 %	100 %	Jumlah Paket Peralatan dan Perlengkapan Kantor yang Disediakan	4 Paket	4 Paket		Kab. Badung, Semua Kecamatan, Semua Keli/Desa	8.619.000,00	8.619.000,00	
2 17 01 2.06	0002	Penyediaan Peralatan dan Perlengkapan Kantor	Cakupan Layanan Program Penunjang Urusan Pemerintah Daerah (DISKOP UKMP)	100 %	100 %	Jumlah Paket Peralatan Rumah Tangga yang Disediakan	1 Paket	1 Paket		Kab. Badung, Semua Kecamatan, Semua Keli/Desa	271.487.574,00	419.917.552,00	
2 17 01 2.06	0003	Penyediaan Peralatan Rumah Tangga	Cakupan Layanan Program Penunjang Urusan Pemerintah Daerah (DISKOP UKMP)	100 %	100 %	Jumlah Paket Bahan Logistik Kantor yang Disediakan	4 Paket	4 Paket		Kab. Badung, Semua Kecamatan, Semua Keli/Desa	6.254.100,00	6.254.100,00	
2 17 01 2.06	0004	Penyediaan Bahan Logistik Kantor	Cakupan Layanan Program Penunjang Urusan Pemerintah Daerah (DISKOP UKMP)	100 %	100 %	Jumlah Paket Barang Cetak dan Pengandaian yang Disediakan	1 Paket	1 Paket		Kab. Badung, Semua Kecamatan, Semua Keli/Desa	32.361.696,00	32.361.696,00	
2 17 01 2.06	0005	Penyediaan Barang Cetak dan Pengandaian	Cakupan Layanan Program Penunjang Urusan Pemerintah Daerah (DISKOP UKMP)	100 %	100 %	Jumlah Dokumen Bahan Bacaan dan Peraturan Perundang-undangan yang Disediakan	468 Dokumen	468 Dokumen		Kab. Badung, Semua Kecamatan, Semua Keli/Desa	50.833.116,00	50.833.116,00	
2 17 01 2.06	0006	Penyediaan Bahan Bacaan dan Peraturan Perundang-undangan	Cakupan Layanan Program Penunjang Urusan Pemerintah Daerah (DISKOP UKMP)	100 %	100 %	Jumlah Laporan Rapat Koordinasi dan Konsultasi SKPD	4 Laporan	4 Laporan		Kab. Badung, Semua Kecamatan, Semua Keli/Desa	0,00	0,00	
2 17 01 2.06	0009	Penyelenggaraan Rapat Koordinasi dan Konsultasi SKPD	Cakupan Layanan Program Penunjang Urusan Pemerintah Daerah (DISKOP UKMP)	100 %	100 %	Jumlah Unit Kendaraan Dinas Operasional atau Lapangan yang Disediakan	-	-		Kab. Badung, Semua Kecamatan, Semua Keli/Desa	0,00	165.524.310,00	
2 17 01 2.07	0001	Pengadaan Barang Milik Daerah Urusan Pemerintah Daerah	-	-	-	-	-						
2 17 01 2.07	0002	Pengadaan Kendaraan Dinas Operasional atau Lapangan	-	-	-	-	-						
2 17 01 2.08	0001	Penyediaan Jasa Penunjang Urusan Pemerintahan Daerah	Cakupan Layanan Program Penunjang Urusan Pemerintah Daerah (DISKOP UKMP)	100 %	100 %	Jumlah Laporan Penyediaan Jasa Surat Menyurat	12 Laporan	12 Laporan		Kab. Badung, Semua Kecamatan, Semua Keli/Desa	106.206.327,00	51.381.447,00	
2 17 01 2.08	0002	Penyediaan Jasa Komunikasi, Sumber Daya Air dan Listrik	Cakupan Layanan Program Penunjang Urusan Pemerintah Daerah (DISKOP UKMP)	100 %	100 %	Jumlah Laporan Penyediaan Jasa Pelayanan Umum Kantor yang Disediakan	3 Laporan	3 Laporan		Kab. Badung, Semua Kecamatan, Semua Keli/Desa	28.396.000,00	28.396.000,00	
2 17 01 2.08	0004	Penyediaan Jasa Pelayanan Umum Kantor	Cakupan Layanan Program Penunjang Urusan Pemerintah Daerah (DISKOP UKMP)	100 %	100 %	Jumlah Laporan Penyediaan Jasa Pelayanan Umum Kantor yang Disediakan	3 Laporan	3 Laporan		Kab. Badung, Semua Kecamatan, Semua Keli/Desa	9.792.000,00	9.792.000,00	
2 17 01 2.09	0001	Penciptaan Barang Milik Daerah Penunjang Urusan Pemerintahan Daerah	Cakupan Layanan Program Penunjang Urusan Pemerintah Daerah (DISKOP UKMP)	100 %	100 %	Jumlah Kendaraan Perorangan Dinas atau Kendaraan Dinas Jabatan yang Dipelihara dan dibayarkan Pajaknya	1 Unit	1 Unit		Kab. Badung, Semua Kecamatan, Semua Keli/Desa	102.769.220,00	121.869.220,00	

Kode	Program / Kegiatan	Sasaran Program				Sasaran Kegiatan				Lokasi Kegiatan	Pialon Anggaran Sementara (Rp.)		Keterangan
		Indikator Kinerja	Target		Output Kegiatan	Target		Outcome Kegiatan	Sebelum		Setelah		
			Sebelum	Setelah		Sebelum	Setelah						
2 17 01 2.09 0002	Penyediaan, Instal, Perbaikan, Biaya Pemeliharaan, Pajak dan Perizinan Kendaraan Dinas Operasional atau Lapangan	Cakupan Layanan Program Pemeliharaan Urusan Pemerintah Daerah (DISKOP UKMP)	100 %	100 %	Jumlah Kendaraan Dinas Operasional atau Lapangan yang Dipelihara dan Perizinan	34 Unit	34 Unit		525.121.500,00	623.943.800,00	Kab. Badung, Semua Kecamatan, Semua Keli/Desa		
2 17 01 2.09 0006	Pemeliharaan Peralatan dan Mesin Lainnya	Cakupan Layanan Program Pemeliharaan Urusan Pemerintah Daerah (DISKOP UKMP)	100 %	100 %	Jumlah Gedung Kantor dan Peralatan yang Dipelihara/Direhabilitasi	124 Unit	124 Unit		209.369.712,00	209.369.712,00	Kab. Badung, Semua Kecamatan, Semua Keli/Desa		
2 17 01 2.09 0009	Pemeliharaan/Rehabilitasi Fasilitas Kantor dan Bangunan Lainnya	Cakupan Layanan Program Pemeliharaan Urusan Pemerintah Daerah (DISKOP UKMP)	100 %	100 %	Jumlah Gedung Kantor dan Peralatan yang Dipelihara/Direhabilitasi	2 Unit	1 Unit		0,00	159.834.450,00	Kab. Badung, Semua Kecamatan, Semua Keli/Desa		
2 17 02	<b>PROGRAM PELAYANAN IZIN USAHA SIMPAN PINJAM</b>	Persentase Pelayanan Izin Usaha Simpan Pinjam	100 %	100 %					14.450.100,00	14.450.100,00			
2 17 02 2.01	<b>Penerbitan Izin Usaha Simpan Pinjam untuk Koperasi dengan Wilayah Keanggotaan dalam Daerah Kabupaten/Kota</b>	Persentase Pelayanan Izin Usaha Simpan Pinjam	100 %	100 %					10.054.700,00	10.054.700,00			
2 17 02 2.01 0001	Fasilitasi Pemenuhan Izin Usaha Simpan Pinjam dan Pembukaan Kantor Cabang, Cabang Pembantu dan Kantor Kas Usaha Simpan Pinjam untuk Koperasi dengan Wilayah Keanggotaan dalam Daerah Kabupaten/Kota	Persentase Pelayanan Izin Usaha Simpan Pinjam	100 %	100 %	Jumlah Usaha Simpan Pinjam dan Pembukaan Kantor Cabang, Cabang Pembantu dan Kantor Kas Usaha Simpan Pinjam untuk Koperasi dengan Wilayah Keanggotaan dalam Daerah Kabupaten/Kota	60 Unit Usaha	60 Unit Usaha				Kab. Badung, Semua Kecamatan, Semua Keli/Desa	10.054.700,00	
2 17 02 2.02	<b>Pembaharuan Perizinan Kantor Cabang, Cabang Pembantu dan Kantor Kas Koperasi Simpan Pinjam untuk Koperasi dengan Wilayah Keanggotaan dalam Daerah Kabupaten/Kota</b>	Persentase Pelayanan Izin Usaha Simpan Pinjam	100 %	100 %					4.395.400,00	4.395.400,00			
2 17 02 2.02 0001	Fasilitasi Pemenuhan Izin Usaha Simpan Pinjam dan Pembukaan Kantor Cabang, Cabang Pembantu dan Kantor Kas Usaha Simpan Pinjam untuk Koperasi dengan Wilayah Keanggotaan dalam Daerah Kabupaten/Kota	Persentase Pelayanan Izin Usaha Simpan Pinjam	100 %	100 %	Jumlah Kantor Cabang, Cabang Pembantu dan Kantor Kas Koperasi Simpan Pinjam dengan Wilayah Keanggotaan dalam Daerah Kabupaten/Kota	5 Unit Usaha	5 Unit Usaha		4.395.400,00	4.395.400,00	Kab. Badung, Semua Kecamatan, Semua Keli/Desa	4.395.400,00	
2 17 03	<b>PROGRAM PENGAWASAN KOPERASI</b>	Persentase Meningkatnya Pengelolaan Koperasi	100 %	100 %					238.823.700,00	438.823.700,00			
2 17 03 2.01	<b>Pemeriksaan dan Pengawasan Koperasi, Koperasi Simpan Pinjam/Unit Simpan Pinjam Keanggotaannya dalam Daerah Kabupaten/Kota</b>	Persentase Meningkatnya Kualitas Manajemen Pengelolaan Koperasi	100 %	100 %					238.823.700,00	438.823.700,00			
2 17 03 2.01 0003	Penguatan Tata Kelola Kelembagaan Koperasi	Persentase Meningkatnya Kualitas Manajemen Pengelolaan Koperasi	100 %	100 %	Jumlah Koperasi yang Melakukan Penguatan Tata Kelola Kelembagaan Koperasi	138 Unit Usaha	138 Unit Usaha				Kab. Badung, Semua Kecamatan, Semua Keli/Desa	360.766.500,00	
2 17 03 2.01 0004	Pelaksanaan Proses Pemeriksaan dan Pengawasan Koperasi yang Wilayah Keanggotaannya dalam Daerah Kabupaten/Kota	Persentase Meningkatnya Kualitas Manajemen Pengelolaan Koperasi	100 %	100 %	Jumlah Koperasi yang telah Melakukan Pemeriksaan dan Pengawasan	58 Unit Usaha	58 Unit Usaha		78.057.200,00	78.057.200,00	Kab. Badung, Semua Kecamatan, Semua Keli/Desa	78.057.200,00	
2 17 04	<b>PROGRAM PENILAIAN KESEHATAN KSP/USP KOPERASI</b>	Persentase Penilaian Kesehatan KSP/USP Koperasi	100 %	100 %					209.851.720,00	103.614.640,00			
2 17 04 2.01	<b>Penilaian Kesehatan Koperasi Simpan Pinjam/Unit Simpan Pinjam Koperasi yang Wilayah Keanggotaannya dalam 1 (Satu) Daerah Kabupaten/Kota</b>	Persentase Penilaian Kesehatan KSP/USP Koperasi	100 %	100 %					209.851.720,00	103.614.640,00			
2 17 04 2.01 0001	Pelaksanaan Penilaian Kesehatan KSP/USP Koperasi Kewenangan Kabupaten/Kota	Persentase Penilaian Kesehatan KSP/USP Koperasi	100 %	100 %	Jumlah Unit Usaha Koperasi yang Telah Dilakukan Penilaian Kesehatan	160 Unit Usaha	160 Unit Usaha		178.257.420,00	72.020.340,00	Kab. Badung, Semua Kecamatan, Semua Keli/Desa	72.020.340,00	

Kode	Program / Kegiatan	Sasaran Program				Sasaran Kegiatan				Lokasi Kegiatan	Pialan Anggaran Sementara (Rp.)		Keterangan
		Indikator Kinerja	Target		Output Kegiatan	Target		Outcome Kegiatan	Sebelum		Seudah		
			Sebelum	Seudah		Sebelum	Seudah						
2 17 04 0003	Penilaian Kesehatan Koperasi Melalui Tata Kelola, Profil Risiko, Kinerja Keuangan, dan Permodalan	Persentase Peningkatan Kinerja KSP/USP Koperasi	100 %	100 %	Jumlah Koperasi yang Diberkani Perhatian Kesehatan	10 Unit Usaha	10 Unit Usaha		31.594.300,00	31.594.300,00			
2 17 05	<b>PROGRAM PENDIDIKAN DAN LATIHAN PERKOPERASIAN</b>	Persentase meningkatnya pemahaman terhadap perkerasasan	100 %	100 %					418.327.700,00	565.619.900,00			
2 17 05 2.01	<b>Pendidikan dan Latihan Perkerasasan Bagi Koperasi yang Wilayah Keanggotaan dalam Daerah Kabupaten/Kota</b>	Persentase meningkatnya pemahaman terhadap perkerasasan	100 %	100 %		347 orang	347 orang		418.327.700,00	565.619.900,00			
2 17 05 2.01 0001	Peningkatan pemahaman dan kapasitas dan kompetensi SDM Koperasi	Persentase meningkatnya pemahaman terhadap perkerasasan	100 %	100 %	Jumlah SDM yang Memahami Pengetahuan Perkerasasan	347 Orang	347 Orang		418.327.700,00	565.619.900,00			
2 17 06	<b>PROGRAM PEMBERDAYAAN DAN PERLINDUNGAN KOPERASI</b>	Persentase Pemberdayaan dan Perlindungan Koperasi	100 %	100 %					97.966.800,00	97.966.800,00			
2 17 06 2.01	<b>Pemberdayaan dan Perlindungan Koperasi yang Keanggotaannya dalam Daerah Kabupaten/Kota</b>	Persentase Pemberdayaan dan Perlindungan Koperasi	100 %	100 %		20 Unit Usaha	20 Unit Usaha		97.966.800,00	97.966.800,00			
2 17 06 2.01 0005	Peningkatan Produktivitas, Nilai Tambah, Akses Pasar, Akses Ketenagakerjaan, Penataan Manajemen, Standarisasi, dan Restrukturisasi Usaha	Persentase Pemberdayaan dan Perlindungan Koperasi	100 %	100 %	Jumlah Unit Usaha yang Produktif, Bermilial Tambah, Memiliki Akses Pasar, Akses Pembiayaan, Penguatan Manajemen, Standarisasi dan Restrukturisasi Usaha	20 Unit Usaha	20 Unit Usaha		97.966.800,00	97.966.800,00			
2 17 07	<b>PROGRAM PEMBERDAYAAN USAHA MENENGAH, USAHA KECIL DAN USAHA MIKRO (UMKM)</b>	Persentase Pemberdayaan UMKM	100 %	100 %					1.244.282.990,00	558.014.890,00			
2 17 07 2.01	<b>Pemberdayaan Usaha Mikro yang Dilakukan Melalui Pendataan, Kemitraran, Penguatan Kelembagaan dan Koordinasi Kelembagaan Para Pemangku Kepentingan</b>	Persentase Pemberdayaan UMKM	100 %	100 %		572 Unit Usaha	572 Unit Usaha		1.244.282.990,00	558.014.890,00			
2 17 07 2.01 0002	Pemberdayaan Melalui Kemitraran Usaha Mikro	Persentase Pemberdayaan UMKM	100 %	100 %	Jumlah Unit Usaha yang Kemitraran Usaha Mikro	5 Unit Usaha	5 Unit Usaha		12.811.900,00	12.811.900,00			
2 17 07 2.01 0003	Facilitasi Kemudahan Perizinan Usaha Mikro	Persentase Pemberdayaan UMKM	100 %	100 %	Jumlah Usaha Mikro yang Telah Mendapatkan Perizinan	30 Unit Usaha	30 Unit Usaha		54.620.560,00	54.657.460,00			
2 17 07 2.01 0004	Pemberdayaan Kelembagaan Potensi dan Pengembangan Usaha Mikro	Persentase Pemberdayaan UMKM	100 %	100 %	Jumlah Unit Usaha yang Telah Menerima Pembinaan dan Pendampingan Terhadap Usaha Mikro	200 Unit Usaha	200 Unit Usaha		96.205.200,00	96.205.200,00			
2 17 07 2.01 0005	Koordinasi dan Sinkronisasi dengan Para Pemangku Kepentingan dalam Pemberdayaan Usaha Mikro	Persentase Pemberdayaan UMKM	100 %	100 %	Jumlah SDM yang Telah Melakukan Koordinasi dan Sinkronisasi dengan Para Pemangku Kepentingan dalam Pemberdayaan Usaha Mikro	100 Orang	100 Orang		666.378.800,00	0,00			
2 17 07 2.01 0009	Facilitasi Hak Kekayaan Intelektual Usaha Kecil	Persentase Pemberdayaan UMKM	100 %	100 %	Jumlah Usaha Mikro yang terfasilitasi	40 Unit Usaha	40 Unit Usaha		42.138.160,00	42.175.060,00			
2 17 07 2.01 0014	Penyusunan Basis Data Usaha Mikro	Persentase Pemberdayaan UMKM	100 %	100 %	Jumlah Unit Usaha Mikro Terdata	372 Unit Usaha	372 Unit Usaha		0,00	0,00			
2 17 07 2.01 0015	Peningkatan Pemahaman dan Pengetahuan UMKM serta Kapasitas dan Kompetensi SDM UMKM dan Kewirausahaan melalui Pendidikan dan Pelatihan	Persentase Pemberdayaan UMKM	100 %	100 %	Jumlah SDM yang Memahami Pengetahuan Usaha Mikro dan Kewirausahaan	105 Orang	105 Orang		352.128.370,00	352.165.270,00			
2 17 08	<b>PROGRAM PENGEMBANGAN UMKM</b>	Persentase Pengembangan UMKM	100 %	100 %					1.107.007.785,00	1.679.000.085,00			

Kode	Program / Kegiatan	Sasaran Program				Sasaran Kegiatan				Lokasi Kegiatan	Pialon Anggaran Sementara (Rp.)		Keterangan
		Indikator Kinerja	Target		Output Kegiatan	Target		Outcome Kegiatan	Sebelum		Setelah		
			Sebelum	Setelah		Sebelum	Setelah						
2 17 08 2.01	Pengembangan Usaha Mikro dengan Orientasi Peningkatan Skala Usaha Menjadi Usaha Kecil	Persentase Pengembangan UMKM	100 %	100 %	Jumlah Usaha Mikro yang Terfasilitasi	600 Unit Usaha	600 Unit Usaha		1.107.007.785,00	1.679.000.085,00			
2 17 08 2.01 0002	Pengembangan Usaha Mikro UMKM	Persentase Pengembangan UMKM	100 %	100 %	Jumlah Unit Usaha UMKM yang Terfasilitasi	256 Unit Usaha	256 Unit Usaha		874.275.265,00	1.419.683.765,00			
2 17 08 2.01 0006	Produksi dan Pengolahan, Pemasaran, Sumber Daya Manusia, serta Desain dan Teknologi	Persentase Pengembangan UMKM	100 %	100 %	Jumlah Unit Usaha UMKM yang Terfasilitasi	150 Unit Usaha	150 Unit Usaha		232.732.520,00	259.316.320,00			
3 30 03	PROGRAM PENINGKATAN SARANA DISTRIBUSI PERDAGANGAN	Persentase Efisiensi Perdagangan Dalam Negeri	100 %	100 %					100.255.053.400,00	125.181.600,00			
3 30 03 2.01	Pembangunan dan Pengelolaan Sarana Distribusi Perdagangan	Persentase Efisiensi Perdagangan Dalam Negeri	100 %	100 %		1 Unit	1 Unit		100.250.000.000,00	120.128.200,00			
3 30 03 2.01 0001	Penyediaan Sarana Distribusi Perdagangan	Persentase Efisiensi Perdagangan Dalam Negeri	100 %	100 %	Jumlah Sarana Distribusi Perdagangan	1 Unit	1 Unit		100.250.000.000,00	120.128.200,00			
3 30 03 2.02	Pembinaan Terhadap Pengelolaan Masyrakat di Wilayah Kerjanya	Persentase Efisiensi Perdagangan Dalam Negeri	100 %	100 %		1 Dokumen	1 Dokumen		5.053.400,00	5.053.400,00			
3 30 03 2.02 0001	Pembinaan dan Pengendalian Pengelolaan Sarana Distribusi Perdagangan	Persentase Efisiensi Perdagangan Dalam Negeri	100 %	100 %	Jumlah Sarana Distribusi Perdagangan	1 Dokumen	1 Dokumen		5.053.400,00	5.053.400,00			
3 30 04	PROGRAM STABILISASI HARGA BARANG KEBUTUHAN POKOK DAN BARANG PENTING	Persentase Pemantauan Harga Barang Komoditi terhadap Pedagang Pasar	100 %	100 %					493.759.474,00	493.759.474,00			
3 30 04 2.01	Menjamin Ketersediaan Barang Kebutuhan Pokok dan Barang Penting di Tingkat Daerah Kabupaten/Kota	Persentase Pemantauan Harga Barang Komoditi terhadap Pedagang Pasar	100 %	100 %		8 Laporan	8 Laporan		6.198.700,00	6.198.700,00			
3 30 04 2.01 0001	Koordinasi dan Sinkronisasi Ketersediaan Barang Kebutuhan Pokok dan Barang Penting di Tingkat Agen dan Pasar Rakyat	Persentase Pemantauan Harga Barang Komoditi terhadap Pedagang Pasar	100 %	100 %	Jumlah Laporan Koordinasi dan Sinkronisasi Ketersediaan Barang Kebutuhan Pokok dan Barang Penting di Tingkat Agen dan Pasar Rakyat	6 Laporan	6 Laporan		6.198.700,00	6.198.700,00			
3 30 04 2.01 0003	Pengendalian Ketersediaan Barang Kebutuhan Pokok dan Barang Penting di Tingkat Agen dan Pasar Rakyat	Persentase Pemantauan Harga Barang Komoditi terhadap Pedagang Pasar	100 %	100 %	Jumlah Laporan Pengendalian Stok atau Ketersediaan Barang Kebutuhan Pokok dan Barang Penting di Tingkat Agen dan Pasar Rakyat	2 Laporan	2 Laporan		0,00	0,00			
3 30 04 2.02	Pengendalian Harga, dan Stok Barang Kebutuhan Pokok dan Barang Penting di Tingkat Pasar Kabupaten/Kota	Persentase Pemantauan Harga Barang Komoditi terhadap Pedagang Pasar	100 %	100 %		110 Laporan	110 Laporan		479.407.074,00	479.407.074,00			
3 30 04 2.02 0002	Pemantauan Harga dan Stok Barang Kebutuhan Pokok dan Barang Penting di Tingkat Rakyat yang Terintegrasi dalam Sistem Informasi Perdagangan	Persentase Pemantauan Harga Barang Komoditi terhadap Pedagang Pasar	100 %	100 %	Jumlah Laporan Pemantauan Harga dan Stok Barang Kebutuhan Pokok dan Barang Penting di Tingkat Rakyat yang Terintegrasi dalam Sistem Informasi Perdagangan	96 Laporan	96 Laporan		32.056.100,00	32.056.100,00			
3 30 04 2.02 0003	Pelaksanaan Operasi Pasar Reguler dan Pasar Khusus yang Berdampak dalam 1 (Satu) Kabupaten/Kota	Persentase Pemantauan Harga Barang Komoditi terhadap Pedagang Pasar	100 %	100 %	Jumlah Laporan Operasi Pasar Reguler dan Pasar Khusus yang Berdampak dalam 1 (Satu) Kabupaten/Kota	14 Laporan	14 Laporan		447.350.974,00	447.350.974,00			

Kode	Program / Kegiatan	Sasaran Program				Sasaran Kegiatan				Lokasi Kegiatan		Pialon Anggaran Sementara (Rp.)		Keterangan
		Indikator Kinerja	Target		Output Kegiatan	Target		Outcome Kegiatan	Target		Sebelum	Setelah		
			Sebelum	Seudah		Sebelum	Seudah		Sebelum	Seudah				
3 30 04 2.03	Pengawasan Pupuk dan Pestisida Bersubsidi di Tingkat Daerah Kabupaten/Kota	Persentase Pemantauan Harga Barang Komoditi terhadap Pedagang Pasar	100 %	100 %	Jumlah Dokumen Kelengkapan Legalitas Dokumen Perizinan	4 Laporan	4 Laporan			Kab. Badung, Semua Kecamatan, Semua Kel/Desa	8.153.700,00	8.153.700,00		
3 30 04 2.03 0001	Pemantauan Kelengkapan Legalitas Dokumen Perizinan	Persentase Pemantauan Harga Barang Komoditi terhadap Pedagang Pasar	100 %	100 %	Jumlah Laporan Pengawasan Pengadaan Pupuk dan Pestisida Bersubsidi	1 Dokumen	1 Dokumen			Kab. Badung, Semua Kecamatan, Semua Kel/Desa	0,00	0,00		
3 30 04 2.03 0002	Pengawasan Pengadaan Pupuk dan Pestisida Bersubsidi	Persentase Pemantauan Harga Barang Komoditi terhadap Pedagang Pasar	100 %	100 %	Jumlah Laporan Pengawasan Penyaluran dan Penggunaan Pupuk dan Pestisida Bersubsidi dengan Realisasi Minimal 90%	4 Laporan	4 Laporan			Kab. Badung, Semua Kecamatan, Semua Kel/Desa	0,00	0,00		
3 30 04 2.03 0003	Pengawasan Penyaluran dan Penggunaan Pupuk dan Pestisida Bersubsidi	Persentase Pemantauan Harga Barang Komoditi terhadap Pedagang Pasar	100 %	100 %	Jumlah Laporan Pengawasan Penyaluran dan Penggunaan Pupuk dan Pestisida Bersubsidi dengan Realisasi Minimal 90%	4 Laporan	4 Laporan			Semua Kota/Kab, Semua Kecamatan, Semua Kel/Desa	8.153.700,00	8.153.700,00		
3 30 05	PROGRAM PENGEMBANGAN EKSPOR	Persentase Pengembangan Ekspor Kab. Badung	100 %	100 %							689.662.300,00	689.662.300,00		
3 30 05 2.01	Penyelenggaraan Promosi Dagang Melalui Pameran Dagang dan Misi Dagang bagi Produk Ekspor Unggulan yang Terdapat pada 1 (Satu) Daerah Kabupaten/Kota	Persentase Pengembangan Ekspor Kab. Badung	100 %	100 %		6 Produk	6 Produk				689.662.300,00	689.662.300,00		
3 30 05 2.01 0002	Pameran Dagang Nasional	Persentase Pengembangan Ekspor Kab. Badung	100 %	100 %	Jumlah Pelaku Usaha yang Disasilitasi dalam Pameran Dagang	10 Pelaku Usaha	10 Pelaku Usaha			Kab. Badung, Semua Kecamatan, Semua Kel/Desa	626.689.100,00	626.689.100,00		
3 30 05 2.01 0004	Misi Dagang bagi Produk Ekspor Unggulan	Persentase Pengembangan Ekspor Kab. Badung	100 %	100 %	Jumlah Pelaku Usaha yang Disasilitasi dalam Misi Dagang Produk Ekspor Unggulan	0 Pelaku Usaha	0 Pelaku Usaha			Kab. Badung, Semua Kecamatan, Semua Kel/Desa	0,00	0,00		
3 30 05 2.01 0005	Peningkatan Citra Produk Ekspor	Persentase Pengembangan Ekspor Kab. Badung	100 %	100 %	Jumlah Produk Unggulan Ekspor yang Disusun Menjadi Materi Promosi	6 Produk	6 Produk			Kab. Badung, Semua Kecamatan, Semua Kel/Desa	62.973.200,00	62.973.200,00		
3 30 06	PROGRAM STANDARISASI DAN PERLINDUNGAN KONSUMEN	Persentase Perlindungan terhadap Konsumen	100 %	100 %										
3 30 06 2.01	Pelaksanaan Metrologi Legal, Berupa Tera, Tera Ulang, dan Pengawasan	Persentase Perlindungan terhadap Konsumen	100 %	100 %		100 %	100 %				616.751.444,00	616.751.444,00		
3 30 06 2.01 0001	Pelaksanaan Metrologi Legal, Berupa Tera, Tera Ulang	Persentase Perlindungan terhadap Konsumen	100 %	100 %	Jumlah Alat Ukur, Alat Takar, Alat Timbang, dan Alat Pengalengan Ditera Ulang	4000 Unit	4000 Unit			Kab. Badung, Semua Kecamatan, Semua Kel/Desa	605.115.844,00	605.926.964,00		
3 30 06 2.01 0002	Pengawasan/Penyuluhan Metrologi Legal	Persentase Perlindungan terhadap Konsumen	100 %	100 %	Jumlah Pelaku Usaha di Bidang Metrologi Legal yang Dibina	120 Orang	120 Orang			Kab. Badung, Semua Kecamatan, Semua Kel/Desa	11.635.600,00	11.635.600,00		
3 30 07	PROGRAM PENGGUNAAN ALAT UKUR DAN PRODUK DALAM NEGERI	Persentase Perumbuhan Pelaku Usaha	100 %	100 %										
3 30 07 2.01	Pelaksanaan Promosi, Pemasaran dan Peningkatan Penggunaan Produk Dalam Negeri	Persentase Perumbuhan Pelaku Usaha	100 %	100 %	Jumlah UMKM yang memperoleh fasilitas Promosi Penggunaan Produk Dalam Negeri di Tingkat Kabupaten/Kota	10 UMKM	10 UMKM				251.006.100,00	251.006.100,00		
3 30 07 2.01 0005	Pelaksanaan Promosi Penggunaan Produk Dalam Negeri di Tingkat Kabupaten/Kota	Persentase Perumbuhan Pelaku Usaha	100 %	100 %		10 UMKM	10 UMKM			Kab. Badung, Semua Kecamatan, Semua Kel/Desa	251.006.100,00	251.006.100,00		
2.18.0.00.00.01.0000	Dinas Penanaman Modal dan Pelayanan Terpadu Satu Pintu													
2.18.0.00.00.01.0000	Dinas Penanaman Modal dan Pelayanan Terpadu Satu Pintu													
2 18 01	PROGRAM PENUNJANG URUSAN PEMERINTAHAN DAERAH KABUPATEN/KOTA	Persentase terlaksananya urusan pemerintahan (DPMPTSP)	100 %	100 %							30.958.709.585,00	32.089.229.670,00		

Kode	Program / Kegiatan	Sasaran Program				Sasaran Kegiatan				Lokasi Kegiatan	Piagam Anggaran Sementara (Rp.)		Keterangan
		Indikator Kinerja	Target		Output Kegiatan	Target		Outcome Kegiatan	Sebelum		Setelah		
			Sebelum	Setelah		Sebelum	Setelah						
2 18 01 2.01	Pencapaian, Penganggaran, dan Evaluasi Kinerja Perangkat Daerah	Persentase terlaksananya urusan pemerintahan perangkat daerah (DPMP/TSP)	100 %	100 %	Jumlah Dokumen Perencanaan Perangkat Daerah	100 %	100 %		10.513.100,00	10.513.100,00			
2 18 01 2.01	Penyusunan Dokumen Perencanaan Perangkat Daerah	Persentase terlaksananya urusan pemerintahan perangkat daerah (DPMP/TSP)	100 %	100 %	Jumlah Laporan Capaian Kinerja dan Ikhtisar Realisasi Kinerja SKPD	60 Laporan	60 Dokumen		5.245.600,00	5.245.600,00	Kab. Badung, Semua Kecamatan, Semua Kel/Desa		
2 18 01 2.01	Koordinasi dan Penyusunan Laporan Capaian Kinerja dan Ikhtisar Realisasi Kinerja SKPD	Persentase terlaksananya urusan pemerintahan perangkat daerah (DPMP/TSP)	100 %	100 %	Jumlah Laporan Evaluasi Kinerja Perangkat Daerah	85 Laporan	85 Laporan		5.267.500,00	5.267.500,00	Kab. Badung, Semua Kecamatan, Semua Kel/Desa		
2 18 01 2.02	Administrasi Keuangan Perangkat Daerah	Persentase terlaksananya urusan pemerintahan perangkat daerah (DPMP/TSP)	100 %	100 %	Jumlah Orang yang Menerima dan Tunjangan ASN	112 Orang /bulan	112 Orang /bulan		26.485.079.685,00	27.476.396.785,00	Kab. Badung, Semua Kecamatan, Semua Kel/Desa		
2 18 01 2.02	Penyediaan Gaji dan Tunjangan ASN	Persentase terlaksananya urusan pemerintahan perangkat daerah (DPMP/TSP)	100 %	100 %	Jumlah Dokumen Penatausahaan dan Pengujian/Verifikasi Keuangan SKPD	12 Dokumen	12 Dokumen		10.317.100,00	10.317.100,00	Kab. Badung, Semua Kecamatan, Semua Kel/Desa		
2 18 01 2.05	Administrasi Kepegawaian Perangkat Daerah	Persentase terlaksananya urusan pemerintahan perangkat daerah (DPMP/TSP)	100 %	100 %	Jumlah Pegawai Berdasarkan Tugas dan Fungsi yang Mengikuti Pendidikan dan Pelatihan	105 Orang	105 Orang		886.751.500,00	1.345.881.400,00	Kab. Badung, Semua Kecamatan, Semua Kel/Desa		
2 18 01 2.05	Pendataan dan Pengolahan Administrasi Kepegawaian	Persentase terlaksananya urusan pemerintahan perangkat daerah (DPMP/TSP)	100 %	100 %	Jumlah Dokumen Pendataan dan Pengolahan Administrasi Kepegawaian	1 Dokumen	1 Dokumen		3.042.200,00	3.042.200,00	Kab. Badung, Semua Kecamatan, Semua Kel/Desa		
2 18 01 2.05	Pengadaan dan Pelembagaan Pegawai Berdasarkan Tugas dan Fungsi	Persentase terlaksananya urusan pemerintahan perangkat daerah (DPMP/TSP)	100 %	100 %	Jumlah Paket Komponen Instalasi Listrik/Penerangan Bangunan Kantor yang Disediakan	1 Paket	1 Paket		16.640.600,00	16.640.600,00	Kab. Badung, Semua Kecamatan, Semua Kel/Desa		
2 18 01 2.06	Administrasi Umum Perangkat Daerah	Persentase terlaksananya urusan pemerintahan perangkat daerah (DPMP/TSP)	100 %	100 %	Jumlah Paket Bahan Logistik Kantor yang Disediakan	1 Paket	1 Paket		530.781.280,00	530.781.280,00	Kab. Badung, Semua Kecamatan, Semua Kel/Desa		
2 18 01 2.06	Penyediaan Komponen Instalasi Listrik/Penerangan Bangunan Kantor	Persentase terlaksananya urusan pemerintahan perangkat daerah (DPMP/TSP)	100 %	100 %	Jumlah Paket Barang Cetak dan Pengandaan yang Disediakan	1 Paket	1 Paket		90.008.800,00	90.008.800,00	Kab. Badung, Semua Kecamatan, Semua Kel/Desa		
2 18 01 2.06	Penyediaan Peralatan dan Perlengkapan Kantor	Persentase terlaksananya urusan pemerintahan perangkat daerah (DPMP/TSP)	100 %	100 %	Jumlah Dokumen Bahan Bacaan dan Peraturan Perundang-undangan yang Disediakan	12 Dokumen	12 Dokumen		85.656.000,00	85.656.000,00	Kab. Badung, Semua Kecamatan, Semua Kel/Desa		
2 18 01 2.06	Penyediaan Barang Cetak dan Pengandaan	Persentase terlaksananya urusan pemerintahan perangkat daerah (DPMP/TSP)	100 %	100 %	Jumlah Laporan Rapat Koordinasi dan Konsultasi SKPD	0 Laporan	0 Laporan		0,00	0,00	Kab. Badung, Semua Kecamatan, Semua Kel/Desa		

Kode	Program / Kegiatan	Sasaran Program				Sasaran Kegiatan				Lokasi Kegiatan	Pialon Anggaran Sementara (Rp.)		Keterangan
		Indikator Kinerja	Target		Output Kegiatan	Target		Outcome Kegiatan	Target		Sebelum	Sesudah	
			Sebelum	Sesudah		Sebelum	Sesudah						
2 18 01 2.07	Pengadaan Barang Milik Daerah Penunjang Urusan Pemerintahan Daerah	Persentase terlaksananya urusan pemerintahan perangkat daerah (DPMP/TSP)	100 %	100 %		100 %	100 %				0,00	691.400.685,00	
2 18 01 2.07	Pengadaan Kendaraan Dinas Operasional atau Lapangan	Persentase terlaksananya urusan pemerintahan perangkat daerah (DPMP/TSP)	100 %	100 %	Jumlah Unit Kendaraan Dinas Operasional atau Lapangan yang Disediakan	-	7 Unit				0,00	231.734.034,00	
2 18 01 2.07	Pengadaan Mebel	Persentase terlaksananya urusan pemerintahan perangkat daerah (DPMP/TSP)	100 %	100 %	Jumlah Paket Mebel yang Disediakan	0 Unit	0 Unit			Kab. Badung, Mengwi Semua Kel/Desa	0,00	0,00	
2 18 01 2.07	Pengadaan Peralatan dan Mesin Lainnya	Persentase terlaksananya urusan pemerintahan perangkat daerah (DPMP/TSP)	100 %	100 %	Jumlah Unit Peralatan dan Mesin Lainnya yang Disediakan	0 Unit	15 Unit			Kab. Badung, Semua Kecamatan, Semua Kel/Desa	0,00	209.916.651,00	
2 18 01 2.07	Pengadaan Gedung Kantor atau Bangunan Lainnya	Persentase terlaksananya urusan pemerintahan perangkat daerah (DPMP/TSP)	100 %	100 %	Jumlah Unit Gedung Kantor atau Bangunan Lainnya yang Disediakan	0 Unit	1 Unit			Kab. Badung, Semua Kecamatan, Semua Kel/Desa	0,00	249.750.000,00	
2 18 01 2.08	Penyediaan Jasa Penunjang Urusan Pemerintahan Daerah	Persentase terlaksananya urusan pemerintahan perangkat daerah (DPMP/TSP)	100 %	100 %		100 %	100 %				1.647.033.000,00	686.665.000,00	
2 18 01 2.08	Penyediaan Jasa Surat Menyurat	Persentase terlaksananya urusan pemerintahan perangkat daerah (DPMP/TSP)	100 %	100 %	Jumlah Laporan Penyediaan Jasa Surat Menyurat	1 Laporan	1 Laporan			Kab. Badung, Semua Kecamatan, Semua Kel/Desa	7.300.000,00	7.300.000,00	
2 18 01 2.08	Penyediaan Jasa Komunikasi, Sumber Daya Air dan Listrik	Persentase terlaksananya urusan pemerintahan perangkat daerah (DPMP/TSP)	100 %	100 %	Jumlah Laporan Penyediaan Jasa Komunikasi, Sumber Daya Air dan Listrik yang Disediakan	1 Laporan	1 Laporan			Kab. Badung, Semua Kecamatan, Semua Kel/Desa	1.639.733.000,00	679.365.000,00	
2 18 01 2.09	Pemeliharaan Barang Milik Daerah Penunjang Urusan Pemerintahan Daerah	Persentase terlaksananya urusan pemerintahan perangkat daerah (DPMP/TSP)	100 %	100 %		100 %	100 %				1.086.391.820,00	1.142.251.820,00	
2 18 01 2.09	Pemeliharaan, Biaya Pemeliharaan, dan Pajak Kendaraan Perorangan Dinas atau Kendaraan Dinas Jabatan	Persentase terlaksananya urusan pemerintahan perangkat daerah (DPMP/TSP)	100 %	100 %	Jumlah Kendaraan Perorangan Dinas atau Kendaraan Dinas Jabatan yang Dipelihara dan dibayarkan Pajaknya	1 Unit	1 Unit			Kab. Badung, Semua Kecamatan, Semua Kel/Desa	122.544.220,00	122.544.220,00	
2 18 01 2.09	Pemeliharaan, Biaya Pemeliharaan, Pajak dan Perizinan Kendaraan Dinas Operasional atau Lapangan	Persentase terlaksananya urusan pemerintahan perangkat daerah (DPMP/TSP)	100 %	100 %	Jumlah Kendaraan Dinas Operasional atau Lapangan yang Dipelihara dan dibayarkan Pajak dan Perizinannya	47 Unit	46 Unit			Kab. Badung, Semua Kecamatan, Semua Kel/Desa	773.292.600,00	829.152.600,00	
2 18 01 2.09	Pemeliharaan Peralatan dan Mesin Lainnya	Persentase terlaksananya urusan pemerintahan perangkat daerah (DPMP/TSP)	100 %	100 %	Jumlah Peralatan dan Mesin Lainnya yang Dipelihara	264 Unit	264 Unit			Kab. Badung, Semua Kecamatan, Semua Kel/Desa	190.555.000,00	190.555.000,00	
2 18 01 2.09	Pemeliharaan/Rehabilitasi Gedung Kantor dan Bangunan Lainnya	Persentase terlaksananya urusan pemerintahan perangkat daerah (DPMP/TSP)	100 %	100 %	Jumlah Gedung Kantor dan Bangunan Lainnya yang Dipelihara/Direhabilitasi	0 Unit	0 Unit			Kab. Badung, Semua Kecamatan, Semua Kel/Desa	0,00	0,00	
2 18 02	PROGRAM PENGEMBANGAN IKLIM PENANAMAN MODAL	Persentase pengembangan kebijakan iklim penanaman modal (DPMP/TSP)	100 %	100 %							394.807.600,00	394.807.600,00	
2 18 02 2.01	Penetapan Pemberian Fasilitas/Insentif Dibidang Penanaman Modal yang Menjadi Kewenangan Daerah Kabupaten/Kota	Persentase pengembangan kebijakan iklim penanaman modal (DPMP/TSP)	100 %	100 %		100 %	100 %				79.441.600,00	79.441.600,00	
2 18 02 2.01	Penetapan Kebijakan Daerah Fasilitas/Insentif dan Kemudahan Penanaman Modal	Persentase pengembangan kebijakan iklim penanaman modal (DPMP/TSP)	100 %	100 %	Jumlah Peraturan Daerah/Provinsi dalam Pemberian Fasilitas/Insentif dan Kemudahan Penanaman Modal	2 Dokumen	2 Dokumen			Kab. Badung, Semua Kecamatan, Semua Kel/Desa	1.810.300,00	1.810.300,00	



Kode	Program / Kegiatan	Sasaran Program				Sasaran Kegiatan				Lokasi Kegiatan	Pialon Anggaran Sementara (Rp.)		Keterangan
		Indikator Kinerja	Target		Output Kegiatan	Target		Outcome Kegiatan	Sebelum		Sesudah		
			Sebelum	Sesudah		Sebelum	Sesudah						
2 18 02 2.01 0004	Rakennadasi kebijakan sektor usaha yang berkualitas diharmonisasi terkait Perizinan Berusaha Berbasis Risiko	Persentase pengembangan kebijakan iklim penanaman modal (DPMP/TSF)	100 %		100 %		Jumlah rekomendasi kebijakan sektor usaha yang regulasinya diharmonisasi terkait Perizinan Berusaha Berbasis Risiko	15 Dokumen	15 Dokumen	Kab. Badung, Semua Kecamatan, Semua Keli/Desa	77.631.300,00	77.631.300,00	
2 18 02 2.02	Pembuatan Peta Pokok Investasi Kabupaten/Kota	Persentase pengembangan kebijakan iklim penanaman modal (DPMP/TSF)	100 %		100 %		Jumlah Perencanaan Daerah (Penda) Rencana Umum Penanaman Modal Daerah Kabupaten/Kota	100 %	100 %	Kab. Badung, Semua Kecamatan, Semua Keli/Desa	305.366.000,00	305.366.000,00	
2 18 02 2.02 0001	Penyusunan Rencana Umum Penanaman Modal Daerah Kabupaten/Kota	Persentase pengembangan kebijakan iklim penanaman modal (DPMP/TSF)	100 %		100 %		Jumlah Dokumen Peta Penanaman Modal Kabupaten/Kota	1 Dokumen	1 Dokumen	Kab. Badung, Semua Kecamatan, Semua Keli/Desa	19.222.200,00	19.222.200,00	
2 18 02 2.02 0004	Penyusunan Peta Potensi Investasi Kabupaten/Kota	Persentase pengembangan kebijakan iklim penanaman modal (DPMP/TSF)	100 %		100 %		Jumlah Dokumen Peta Potensi Penanaman Modal Kabupaten/Kota	1 Dokumen	1 Dokumen	Kab. Badung, Semua Kecamatan, Semua Keli/Desa	286.143.800,00	286.143.800,00	
2 18 03	PROGRAM PROMOSI PENANAMAN MODAL	Persentase terlaksananya promosi penanaman modal (DPMP/TSF)	100 %		100 %						570.910.750,00	2.250.069.050,00	
2 18 03 2.01	Penyelenggaraan Promosi Penanaman Modal yang Menjadi Kewenangan Daerah Kabupaten/Kota	Persentase terlaksananya promosi penanaman modal (DPMP/TSF)	100 %		100 %						570.910.750,00	2.250.069.050,00	
2 18 03 2.01 0002	Pelaksanaan Kegiatan Promosi Penanaman Modal Daerah Kabupaten/Kota	Persentase terlaksananya promosi penanaman modal (DPMP/TSF)	100 %		100 %		Jumlah Dokumen Hasil Kegiatan Promosi Penanaman Modal Kabupaten/Kota	2 Dokumen	3 Dokumen	Kab. Badung, Semua Kecamatan, Semua Keli/Desa	497.251.150,00	1.703.363.450,00	
2 18 03 2.01 0003	Penyusunan Strategi Promosi Penanaman Modal Kewenangan Kabupaten/Kota	Persentase terlaksananya promosi penanaman modal (DPMP/TSF)	100 %		100 %		Jumlah dokumen strategi Promosi Penanaman Modal Kabupaten/Kota	2 Dokumen	1 Dokumen	Kab. Badung, Semua Kecamatan, Semua Keli/Desa	73.659.600,00	546.705.600,00	
2 18 04	PROGRAM PELAYANAN PENANAMAN MODAL	Persentase terlaksananya pelayanan penanaman modal (DPMP/TSF)	100 %		100 %						2.223.400.852,00	2.478.818.652,00	
2 18 04 2.01	Pelayanan Perizinan dan Non Perizinan Secara Terpadu Satu Pintu dibidang Penanaman Modal yang Menjadi Kewenangan Daerah Kabupaten/ Kota	Persentase terlaksananya pelayanan penanaman modal (DPMP/TSF)	100 %		100 %						2.223.400.852,00	2.478.818.652,00	
2 18 04 2.01 0005	Koordinasi dan Sinkronisasi Penetapan Pemberian Fasilitas/Insentif Daerah	Persentase terlaksananya pelayanan penanaman modal (DPMP/TSF)	100 %		100 %		Jumlah Kegiatan Koordinasi dan Sinkronisasi Penetapan Pemberian Fasilitas/Insentif yang dilaksanakan Kabupaten/Kota	15 Dokumen	15 Dokumen	Kab. Badung, Semua Kecamatan, Semua Keli/Desa	18.131.600,00	11.831.600,00	
2 18 04 2.01 0006	Penyediaan Pelayanan Perizinan Berusaha melalui Sistem Perizinan Berusaha Berbasis Risiko Terintegrasi secara Elektronik	Persentase terlaksananya pelayanan penanaman modal (DPMP/TSF)	100 %		100 %		Jumlah Pelaku Usaha yang Mendapatkan Pelayanan Perizinan Berusaha melalui Sistem Perizinan Berusaha Berbasis Risiko Terintegrasi secara Elektronik	6000 Pelaku Usaha	6000 Pelaku Usaha	Kab. Badung, Semua Kecamatan, Semua Keli/Desa	1.794.966.152,00	2.192.193.952,00	
2 18 04 2.01 0007	Penyediaan dan pengelolaan Layanan konsultasi perizinan berusaha berbasis risiko	Persentase terlaksananya pelayanan penanaman modal (DPMP/TSF)	100 %		100 %		Jumlah Pelaku usaha yang memperoleh layanan Konsultasi Perizinan Berusaha Berbasis Risiko Terintegrasi secara Elektronik	35 Pelaku Usaha	35 Pelaku Usaha	Kab. Badung, Semua Kecamatan, Semua Keli/Desa	14.236.700,00	11.296.700,00	
2 18 04 2.01 0008	Pantauan, analisis, evaluasi, dan pelaporan di bidang perizinan berusaha berbasis risiko	Persentase terlaksananya pelayanan penanaman modal (DPMP/TSF)	100 %		100 %		Jumlah Kegiatan Usaha yang mendapat pemantauan, analisis, evaluasi, dan pelaporan di bidang perizinan berusaha berbasis risiko Lintas Daerah Kabupaten/Kota bagi Kegiatan Usaha Dari Pelaku Usaha	500 Kegiatan Usaha	500 Kegiatan Usaha	Kab. Badung, Semua Kecamatan, Semua Keli/Desa	396.066.400,00	263.496.400,00	
2 18 05	PROGRAM PENGENDALIAN PELAKSANAAN PENANAMAN MODAL	Persentase penanaman modal yang mematuhi ketentuan (DPMP/TSF)	100 %		100 %						146.624.600,00	469.410.800,00	

Kode	Program / Kegiatan	Sasaran Program				Sasaran Kegiatan				Lokasi Kegiatan		Pialon Anggaran Sementara (Rp.)		Keterangan
		Indikator Kinerja	Target		Output Kegiatan	Target		Outcome Kegiatan	Target		Sebelum	Setelah		
			Sebelum	Setelah		Sebelum	Setelah		Sebelum	Setelah				
2 18 05 2.01	Pengendalian Pelaksanaan Penanaman Modal yang Menjadi Kewenangan Daerah Kabupaten/Kota	Persentase penanaman modal yang mematuhi ketentuan (DPMPTSP)	100 %	100 %	Jumlah penyelesaian Permasalahan dan Hambatan yang dihadapi Pelaku Usaha dalam melaksanakan Kegiatan Usahanya	100 %	100 %			Kab. Badung, Semua Kecamatan, Semua Kel/Desa	146.624.600,00	469.410.800,00		
2 18 05 2.01 0004	Penyelesaian Permasalahan dan Hambatan yang dihadapi Pelaku Usaha dalam melaksanakan Kegiatan Usahanya	Persentase penanaman modal yang mematuhi ketentuan (DPMPTSP)	100 %	100 %	Jumlah Pelaku Usaha yang Mengikuti Bimbingan Teknis/Sosialisasi Implementasi Perizinan Berbasis Risiko dan Pengawasan Perizinan Berusaha Berbasis Risiko	300 Kegiatan Usaha	300 Kegiatan Usaha			Kab. Badung, Semua Kecamatan, Semua Kel/Desa	48.467.300,00	134.819.800,00		
2 18 05 2.01 0005	Bimbingan Teknis kepada Pelaku Usaha	Persentase penanaman modal yang mematuhi ketentuan (DPMPTSP)	100 %	100 %	Jumlah Kegiatan Usaha dari perizinan berisiko yang Dianalisis dan Diverifikasi Data, Profil dan Informasi Kegiatan Usaha dari Pelaku Usaha dan dilakukan Evaluasi Penilaian Kepatuhan Pelaksanaan Perizinan Berusaha	300 Kegiatan Usaha	300 Kegiatan Usaha			Kab. Badung, Semua Kecamatan, Semua Kel/Desa	49.869.300,00	293.713.200,00		
2 18 05 2.01 0006	Pengawasan Penanaman Modal	Persentase penanaman modal yang mematuhi ketentuan (DPMPTSP)	100 %	100 %	Jumlah Data dan Informasi Pelayanan Perizinan Berusaha Terintegrasi secara Elektronik yang Dimanfaatkan	300 Kegiatan Usaha	300 Kegiatan Usaha			Kab. Badung, Semua Kecamatan, Semua Kel/Desa	48.288.000,00	40.877.800,00		
2 18 06	PROGRAM PENGELOLAAN DATA DAN SISTEM INFORMASI PENANAMAN MODAL	Persentase terlaksananya informasi penanaman modal (DPMPTSP)	100 %	100 %							1.303.400.850,00	1.303.400.850,00		
2 18 06 2.01	Pengelolaan Data dan Informasi Perizinan Berusaha Non Terintegrasi pada Tingkat Daerah Kabupaten/Kota	Persentase terlaksananya pengelolaan data dan sistem informasi penanaman modal (DPMPTSP)	100 %	100 %							1.303.400.850,00	1.303.400.850,00		
2 18 06 2.01 0002	Penyusunan, Penyajian dan Pemantauan Data dan Informasi Perizinan Berusaha Terintegrasi secara Elektronik	Persentase terlaksananya pengelolaan data dan sistem informasi penanaman modal (DPMPTSP)	100 %	100 %							1.303.400.850,00	1.303.400.850,00		
2.22.0.00.0.00.01.0000	Dinas Kebudayaan													
2.22.0.00.0.00.01.0000	Dinas Kebudayaan													
2 22 01	PROGRAM PENUNJANG URUSAN PEMERINTAHAN DAERAH KABUPATEN/KOTA	Cakupan Layanan Program Penunjang Urusan Pemerintah Daerah	100 %	100 %							21.426.403.344,00	22.154.424.389,00		
2 22 01 2.01	Perencanaan, Penganggaran, dan Evaluasi Kinerja Perangkat Daerah	Cakupan Layanan Program Penunjang Urusan Pemerintah Daerah	100 %	100 %							16.304.200,00	16.304.200,00		
2 22 01 2.01 0001	Penyusunan Dokumen Perencanaan Perangkat Daerah	Cakupan Layanan Program Penunjang Urusan Pemerintah Daerah	100 %	100 %	Jumlah Dokumen Perencanaan Perangkat Daerah	100 Peran	100 Peran	5 Dokumen	5 Dokumen	Kab. Badung, Mengwi, Sempidi	4.320.400,00	4.320.400,00		
2 22 01 2.01 0004	Koordinasi dan Penyusunan DPA-SKPD	Cakupan Layanan Program Penunjang Urusan Pemerintah Daerah	100 %	100 %	Jumlah Dokumen DPA-SKPD dan Laporan Penyusunan Dokumen	2 Dokumen	2 Dokumen			Kab. Badung, Mengwi, Sempidi	2.966.000,00	2.966.000,00		
2 22 01 2.01 0006	Koordinasi dan Penyusunan Laporan Capaian Kinerja dan Ikhtisar Realisasi Kinerja SKPD	Cakupan Layanan Program Penunjang Urusan Pemerintah Daerah	100 %	100 %	Jumlah Laporan Capaian Kinerja dan Ikhtisar Realisasi Kinerja Laporan Hasil/Koordinasi Penyusunan Laporan Capaian Kinerja dan Ikhtisar Realisasi Kinerja SKPD	5 Laporan	5 Laporan			Kab. Badung, Semua Kecamatan, Semua Kel/Desa	7.295.700,00	7.295.700,00		
2 22 01 2.01 0007	Evaluasi Kinerja Perangkat Daerah	Cakupan Layanan Program Penunjang Urusan Pemerintah Daerah	100 %	100 %	Jumlah Laporan Evaluasi Kinerja Perangkat Daerah	1 Laporan	1 Laporan			Kab. Badung, Mengwi, Sempidi	1.722.100,00	1.722.100,00		
2 22 01 2.02	Administrasi Keuangan Perangkat Daerah	Cakupan Layanan Program Penunjang Urusan Pemerintah Daerah	100 %	100 %							18.941.407.323,00	18.967.720.466,00		

Kode	Program / Kegiatan	Sasaran Program				Sasaran Kegiatan				Lokasi Kegiatan	Pialan Anggaran Sementara (Rp.)		Keterangan
		Indikator Kinerja	Target		Output Kegiatan	Target		Outcome Kegiatan	Sebelum		Seesudah		
			Sebelum	Seesudah		Sebelum	Seesudah						
2 22 01 2.02 0001	Penyediaan Gaji dan Tunjangan ASN	Cakupan Layanan Program Penunjang Urusan Pemerintah Daerah	100 %	100 %	Jumlah Orang yang Menerima Gaji dan Tunjangan ASN	65 Orang/bulan	65 Orang/bulan		18.941.407.323,00	18.867.720.466,00			
2 22 01 2.05 0004	Administrasi Kepegawaian	-	-	-	Jumlah Dokumen Hasil Koordinasi dan Pelaksanaan Sistem Informasi Kepegawaian	1 dokumen	1 dokumen		30.156.200,00	30.156.200,00			
2 22 01 2.06 0001	Administrasi Umum Perangkat Daerah	Cakupan Layanan Program Penunjang Urusan Pemerintah Daerah	100 %	100 %	Jumlah Paket Komponen Bangunan Kantor yang Disediakan	1 Paket	1 Paket		7.054.800,00	7.054.800,00			
2 22 01 2.06 0004	Penyediaan Bahan Logistik Kantor	Cakupan Layanan Program Penunjang Urusan Pemerintah Daerah	100 %	100 %	Jumlah Paket Bahan Logistik Kantor yang Disediakan	1 Paket	1 Paket		830.918.289,00	830.918.289,00			
2 22 01 2.06 0005	Penyediaan Barang Cetak dan Pengandaan	Cakupan Layanan Program Penunjang Urusan Pemerintah Daerah	100 %	100 %	Jumlah Paket Barang Cetak dan Pengandaan yang Disediakan	1 Paket	1 Paket		25.988.200,00	25.988.200,00			
2 22 01 2.06 0006	Penyediaan Bahan Bacaan dan Peraturan Perundang-undangan	Cakupan Layanan Program Penunjang Urusan Pemerintah Daerah	100 %	100 %	Jumlah Dokumen Bahan Bacaan dan Peraturan Perundang-undangan yang Disediakan	0 Dokumen	0 Dokumen		0,00	0,00			
2 22 01 2.06 0009	Penyelenggaraan Rapat Koordinasi dan Konsultasi SKPD	Cakupan Layanan Program Penunjang Urusan Pemerintah Daerah	100 %	100 %	Jumlah Laporan Penyelenggaraan Rapat Koordinasi dan Konsultasi SKPD	1 Laporan	1 Laporan		0,00	0,00			
2 22 01 2.07 0002	Pengadaan Barang Milik Daerah Penunjang Urusan Pemerintah Daerah	Cakupan Layanan Program Penunjang Urusan Pemerintah Daerah	100 %	100 %	Jumlah Unit Kendaraan Dinas Operasional atau Lapangan yang Disediakan	6 Unit	5 Unit		74.149.900,00	755.602.848,00			
2 22 01 2.07 0005	Pengadaan Mebel	Cakupan Layanan Program Penunjang Urusan Pemerintah Daerah	100 %	100 %	Jumlah Paket Mebel yang Disediakan	12 Unit	12 Unit		28.364.900,00	60.479.300,00			
2 22 01 2.07 0006	Pengadaan Peralatan dan Mesin Lainnya	Cakupan Layanan Program Penunjang Urusan Pemerintah Daerah	100 %	100 %	Jumlah Unit Peralatan dan Mesin lainnya yang Disediakan	2 Unit	28 Unit		45.785.000,00	529.599.238,00			
2 22 01 2.08 0001	Penyediaan Jasa Penunjang Urusan Pemerintah Daerah	Cakupan Layanan Program Penunjang Urusan Pemerintah Daerah	100 %	100 %	Jumlah Laporan Penyediaan Jasa Surat Menyurat	12 Bulan	12 Bulan		122.622.200,00	135.537.200,00			
2 22 01 2.08 0002	Penyediaan Jasa Komunikasi, Sumber Daya Air dan Listrik	Cakupan Layanan Program Penunjang Urusan Pemerintah Daerah	100 %	100 %	Jumlah Laporan Penyediaan Jasa Air dan Listrik yang Disediakan	1 Laporan	1 Laporan		32.211.200,00	36.956.200,00			
2 22 01 2.08 0004	Penyediaan Jasa Pelayanan Umum Kantor	Cakupan Layanan Program Penunjang Urusan Pemerintah Daerah	100 %	100 %	Jumlah Laporan Penyediaan Jasa Surat Menyurat	1 Laporan	1 Laporan		44.991.000,00	44.991.000,00			
2 22 01 2.09 0001	Pemeliharaan Barang Milik Daerah Penunjang Urusan Pemerintah Daerah	Cakupan Layanan Program Penunjang Urusan Pemerintah Daerah	100 %	100 %	Jumlah Laporan Penyediaan Jasa Perawatan dan Pemeliharaan Kantor yang Disediakan	12 Bulan	12 Bulan		1.377.802.232,00	1.485.142.166,00			
2 22 01 2.09 0001	Penyediaan Jasa Pemeliharaan, Biaya Perjalanan Dinas, dan Perbaikan Kendaraan Dinas Jabatan atau Kendaraan Dinas Jabatan	Cakupan Layanan Program Penunjang Urusan Pemerintah Daerah	100 %	100 %	Jumlah Kendaraan Perorangan Dinas atau Kendaraan Dinas Jabatan yang Dipelihara dan dibayarkan pajaknya	1 Unit	1 Unit		135.024.220,00	135.024.220,00			

Kode	Program / Kegiatan	Sasaran Program				Sasaran Kegiatan				Lokasi Kegiatan	Pialan Anggaran Sementara (Rp.)		Keterangan
		Indikator Kinerja	Target		Output Kegiatan	Target		Outcome Kegiatan	Sebelum		Seudah		
			Sebelum	Seudah		Sebelum	Seudah						
2 22 01	Pelayanan Jasa Perbaikan, Biaya Perbaikan, Pelecatan dan Perawatan Kendaraan Dinas Operasional atau Lapangan	Cakupan Layanan Program Penunjang Urusan Pemerintah Daerah	100 %	100 %	Jumlah Kendaraan Dinas Operasional atau Lapangan yang Dipelihara dan Perawatannya	46 Unit	46 Unit		936.542.012,00	949.381.946,00			
2 22 01	Pemeliharaan Peralatan dan Mesin Lainnya	Cakupan Layanan Program Penunjang Urusan Pemerintah Daerah	100 %	100 %	Jumlah Peralatan dan Mesin Lainnya yang Dipelihara	83 Unit	83 Unit		69.752.000,00	69.752.000,00			
2 22 01	Gedung Kantor dan Bangunan Lainnya	Cakupan Layanan Program Penunjang Urusan Pemerintah Daerah	100 %	100 %	Jumlah Gedung Kantor dan Bangunan Lainnya yang Dipelihara/Direhabilitasi	2 Unit	2 Unit		236.484.000,00	330.984.000,00			
2 22 02	<b>PROGRAM PENGEMBANGAN KEBUDAYAAN</b>	Persentase rumah tangga yang menyelenggarakan upacara adat	100 %	100 %					125.747.211.051,00	204.507.598.322,00			
2 22 02	<b>Pengelolaan Kebudayaan yang Masyarakat Pelekatnya dalam Daerah Kabupaten/Kota</b>	Persentase rumah tangga yang menyelenggarakan upacara adat	100 %	100 %		1 paket	1 paket		18.730.012.140,00	21.443.183.830,00			
2 22 02	Pelindungan, Pengembangan, Pemertanian Objek Pemajuan Kebudayaan	Persentase rumah tangga yang menyelenggarakan upacara adat	100 %	100 %	Jumlah Objek Pemajuan Kebudayaan yang Dilakukan Pelindungan, Pengembangan, Pemanfaatan	596 Objek	720 Objek		18.632.288.740,00	19.806.710.430,00			
2 22 02	Pembinaan Sumber Daya Manusia, Lembaga, dan Pranata Kebudayaan	Persentase rumah tangga yang menyelenggarakan upacara adat	100 %	100 %	Jumlah Peserta Pembinaan Sumber Daya Manusia, Lembaga, dan Pranata Kebudayaan	596 Orang	596 Orang		97.723.400,00	1.636.473.400,00			
2 22 02	<b>Pelestarian Kesenian Tradisi Budaya Masyarakat di Daerah Kabupaten/Kota</b>	Persentase rumah tangga yang menyelenggarakan upacara adat	100 %	100 %		1 Paket	1 Paket		70.272.724.627,00	92.784.231.662,00			
2 22 02	Pelindungan, Pengembangan, Pemertanian Objek Pemajuan Tradisi Budaya	Persentase rumah tangga yang menyelenggarakan upacara adat	100 %	100 %	Jumlah Objek Pemajuan Tradisi Budaya yang Dilakukan Pelindungan, Pengembangan dan Pemanfaatan	2308 Objek	2308 Objek		70.272.724.627,00	92.784.231.662,00			
2 22 02	Pemberian Penghargaan kepada Pihak yang Berprestasi atau Berkontribusi Sesuai dengan Prastasi dan Kontribusinya dalam Pemajuan Kebudayaan	Persentase rumah tangga yang menyelenggarakan upacara adat	100 %	100 %	Jumlah Orang/Lembaga yang Diberi Penghargaan untuk Mereka yang Berjasa dalam Pemajuan Kebudayaan	0 Sertifikat	0 Sertifikat		0,00	0,00			
2 22 02	<b>Pembinaan Lembaga Adat Masyarakat di Daerah Kabupaten/Kota</b>	Persentase rumah tangga yang menyelenggarakan upacara adat	100 %	100 %		1 Paket	1 Paket		36.744.474.284,00	90.280.182.830,00			
2 22 02	Pelindungan, Pengembangan, Pemertanian Objek Pemajuan Lembaga Adat	Persentase rumah tangga yang menyelenggarakan upacara adat	100 %	100 %	Jumlah Objek Pemajuan Lembaga Adat yang Telah Dilakukan Pelindungan, Pengembangan dan Pemanfaatan	15 Objek	15 Objek		827.649.100,00	827.649.100,00			
2 22 02	Pembinaan Sumber Daya Manusia, Lembaga, dan Pranata Adat	Persentase rumah tangga yang menyelenggarakan upacara adat	100 %	100 %	Jumlah Sumber Daya Manusia, Lembaga, dan Pranata Adat yang Dibina	1545 Orang	1545 Orang		35.916.825.184,00	66.894.170.025,00			
2 22 02	Penyediaan Sarana dan Prasarana Pembinaan Lembaga Adat	Persentase rumah tangga yang menyelenggarakan upacara adat	100 %	100 %	Jumlah Sarana dan Prasarana Lembaga Adat yang Disediakan/Difasilitasi	-	43 Unit		0,00	22.558.363.705,00			
2 22 03	<b>PROGRAM PENGEMBANGAN KESENIAN TRADISIONAL</b>	Persentase penduduk yang pernah terlibat sebagai pelaku/pendukung pertunjukan seni	36 %	36 %					26.697.470.360,00	77.464.978.922,00			
2 22 03	<b>Pembinaan Kesenian yang Masyarakat Pelekatnya dalam Daerah Kabupaten/Kota</b>	Persentase penduduk yang pernah terlibat sebagai pelaku/pendukung pertunjukan seni	36 %	36 %		1 Paket	1 Paket		26.697.470.360,00	77.464.978.922,00			
2 22 03	Peningkatan Pendidikan dan Pelatihan Sumber Daya Manusia Kesenian Tradisional	Persentase penduduk yang pernah terlibat sebagai pelaku/pendukung pertunjukan seni	36 %	36 %	Jumlah Sumber Daya Manusia Kesenian Tradisional yang Mendapat Pelatihan (Ditingkatkan Kompetensinya)	1495 Orang	1495 Orang		3.729.944.620,00	3.909.658.620,00			

Kode	Program / Kegiatan	Sasaran Program				Sasaran Kegiatan				Lokasi Kegiatan	Pialan Anggaran Sementara (Rp.)		Keterangan
		Indikator Kinerja	Target		Output Kegiatan	Target		Outcome Kegiatan	Sebelum		Sesudah		
			Sebelum	Sesudah		Sebelum	Sesudah						
2 22 03 2.01 0002	Standardisasi dan Sertifikasi Sumber Daya Manusia Kesehatan Tradisional Sesuai dengan Kebutuhan dan Tuntutan Kebuduhan dan Tuntutan	Persentase penduduk yang pernah terlibat sebagai pelaku/pendukung pertunjukan seni	36 %	36 %	Jumlah Sumber Daya Manusia Kesehatan Tradisional yang Mengikuti Proses Standardisasi	132 Sertifikat	132 Sertifikat	Kab. Badung, Semua Kecamatan, Semua Keli/Desa	1.564.998.100,00	1.564.998.100,00			
2 22 03 2.01 0003	Peningkatan Kapasitas Tera Kelembagaan Kesehatan Tradisional	Persentase penduduk yang pernah terlibat sebagai pelaku/pendukung pertunjukan seni	36 %	36 %	Jumlah Lembaga Kesehatan Tradisional yang Dilengkapi Kelembagaannya	229 Lembaga	229 Lembaga	Kab. Badung, Semua Kecamatan, Semua Keli/Desa	21.402.527.640,00	71.990.322.202,00			
2 22 04	<b>PROGRAM PEMBINAAN SEJARAH</b>	Persentase penduduk yang menjujunglengi peninggalan sejarah	25 %	25 %					6.792.448.990,00	10.794.605.340,00			
2 22 04 2.01	<b>Pembinaan Sejarah Lokal dalam 1 (satu) Daerah Kabupaten/Kota</b>	Persentase penduduk yang menjujunglengi peninggalan sejarah	25 %	25 %					6.792.448.990,00	10.794.605.340,00			
2 22 04 2.01 0001	Pemberdayaan Sumber Daya Manusia Sejarah Lokal Kabupaten/Kota	Persentase penduduk yang menjujunglengi peninggalan sejarah	25 %	25 %	Jumlah Sumber Daya Manusia dan Lembaga Sejarah Lokal Provinsi yang Diberdayakan	1142 Orang	1142 Orang	Kab. Badung, Semua Kecamatan, Semua Keli/Desa	5.794.492.040,00	6.209.892.640,00			
2 22 04 2.01 0002	Penyediaan Sarana dan Prasarana Pembinaan Sejarah	Persentase penduduk yang menjujunglengi peninggalan sejarah	25 %	25 %	Jumlah Sarana dan Prasarana Pembinaan Sejarah	52 Unit	52 Unit	Kab. Badung, Semua Kecamatan, Semua Keli/Desa	729.113.200,00	4.157.287.200,00			
2 22 04 2.01 0003	Peningkatan Akses Masyarakat Terhadap Data dan Informasi Sejarah	Persentase penduduk yang menjujunglengi peninggalan sejarah	25 %	25 %	Jumlah Dokumen Data dan Informasi Sejarah yang Dapat Diakses Masyarakat	4 Dokumen	4 Dokumen	Kab. Badung, Semua Kecamatan, Semua Keli/Desa	269.843.750,00	427.425.500,00			
2 22 05	<b>PROGRAM PELESTARIAN DAN PENGELOLAAN CAGAR BUDAYA</b>	Jumlah Cagar Budaya dan Warisan Budaya tak benda yang dilindungi, jumlah Cagar Budaya dan Warisan Budaya tak benda yang diletopkan	10 3 Unit unit	10 3 Unit unit					32.444.660.098,00	365.322.863.506,00			
2 22 05 2.01	<b>Pemetaan Cagar Budaya Peringkat Kabupaten/Kota</b>	Jumlah Cagar Budaya dan Warisan Budaya tak benda yang dilindungi, jumlah Cagar Budaya dan Warisan Budaya tak benda yang diletopkan	10 3 Unit unit	10 3 Unit unit					2.524.096.410,00	328.333.987.595,00			
2 22 05 2.01 0001	Pendaftaran Objek Diduga Cagar Budaya	Jumlah Cagar Budaya dan Warisan Budaya tak benda yang dilindungi, jumlah Cagar Budaya dan Warisan Budaya tak benda yang diletopkan	10 3 Unit unit	10 3 Unit unit	Jumlah Objek Diduga Cagar Budaya yang Didaftarkan	8 Objek	8 Objek	Kab. Badung, Semua Kecamatan, Semua Keli/Desa	2.025.027.860,00	327.928.627.595,00			
2 22 05 2.01 0002	Penetapan Cagar Budaya	Jumlah Cagar Budaya dan Warisan Budaya tak benda yang dilindungi, jumlah Cagar Budaya dan Warisan Budaya tak benda yang diletopkan	10 3 Unit unit	10 3 Unit unit	Jumlah Objek Cagar Budaya yang Ditetapkan	20 Objek	13 Objek	Kab. Badung, Semua Kecamatan, Semua Keli/Desa	499.068.550,00	405.360.000,00			
2 22 05 2.02	<b>Pengelolaan Cagar Budaya Peringkat Kabupaten/Kota</b>	Jumlah Cagar Budaya dan Warisan Budaya tak benda yang dilindungi, jumlah Cagar Budaya dan Warisan Budaya tak benda yang diletopkan	10 3 Unit unit	10 3 Unit unit					29.920.563.688,00	36.988.875.911,00			
2 22 05 2.02 0001	Pelindungan Cagar Budaya	Jumlah Cagar Budaya dan Warisan Budaya tak benda yang dilindungi, jumlah Cagar Budaya dan Warisan Budaya tak benda yang diletopkan	10 3 Unit unit	10 3 Unit unit	Jumlah Objek Cagar Budaya yang Dilindungi	6 Objek	6 Objek	Kab. Badung, Semua Kecamatan, Semua Keli/Desa	29.920.563.688,00	36.988.875.911,00			
2 22 05 2.02 0002	Pengembangan Cagar Budaya	Jumlah Cagar Budaya dan Warisan Budaya tak benda yang dilindungi, jumlah Cagar Budaya dan Warisan Budaya tak benda yang diletopkan	10 3 Unit unit	10 3 Unit unit	Jumlah Objek Cagar Budaya yang Dikembangkan	14 Objek	14 Objek	Kab. Badung, Semua Kecamatan, Semua Keli/Desa	0,00	0,00			
2 22 05 2.02 0003	Pemanfaatan Cagar Budaya	Jumlah Cagar Budaya dan Warisan Budaya tak benda yang dilindungi, jumlah Cagar Budaya dan Warisan Budaya tak benda yang diletopkan	10 3 Unit unit	10 3 Unit unit	Jumlah Objek Cagar Budaya yang Dimanfaatkan	0 Objek	0 Objek	Kab. Badung, Semua Kecamatan, Semua Keli/Desa	0,00	0,00			

Kode	Program / Kegiatan	Sasaran Program				Sasaran Kegiatan				Lokasi Kegiatan		Pialon Anggaran Sementara (Rp.)		Keterangan	
		Indikator Kinerja	Target		Output Kegiatan	Target		Outcome Kegiatan	Target				Sebelum		Setelah
			Sebelum	Setelah		Sebelum	Setelah		Sebelum	Setelah					
2 22 05 2.03	Penerbitan Izin Membawa Cagar Budaya ke Luar Daerah Kabupaten/Kota	Jumlah Cagar Budaya dan Warisan Budaya tak benda yang difasilitasi di Kabupaten/Kota	10 3 Unit unit	10 3 Unit unit	Jumlah Cagar Budaya dan Warisan Budaya tak benda yang difasilitasi di Kabupaten/Kota	10 3 Unit unit	10 3 Unit unit	10 3 Unit unit	10 3 Unit unit	10 3 Unit unit	10 3 Unit unit	0,00	0,00		
2 22 05 2.03	Penerbitan Izin Membawa Cagar Budaya ke Luar Daerah Kabupaten/Kota	Jumlah Cagar Budaya dan Warisan Budaya tak benda yang difasilitasi di Kabupaten/Kota	10 3 Unit unit	10 3 Unit unit	Jumlah Cagar Budaya dan Warisan Budaya tak benda yang difasilitasi di Kabupaten/Kota	10 3 Unit unit	10 3 Unit unit	10 3 Unit unit	10 3 Unit unit	10 3 Unit unit	10 3 Unit unit	0,00	0,00		
2 22 05 2.03	Evaluasi dan Pengawasan Cagar Budaya ke Luar Daerah Kabupaten/Kota	Jumlah Cagar Budaya dan Warisan Budaya tak benda yang difasilitasi di Kabupaten/Kota	10 3 Unit unit	10 3 Unit unit	Jumlah Cagar Budaya dan Warisan Budaya tak benda yang difasilitasi di Kabupaten/Kota	10 3 Unit unit	10 3 Unit unit	10 3 Unit unit	10 3 Unit unit	10 3 Unit unit	10 3 Unit unit	0,00	0,00		
2 22 06	PROGRAM PENGELOLAAN PERHUSENAN	Peningkatan akses masyarakat dalam penyelenggaraan dan pelaksanaan kegiatan Museum (DAK)	1 Unit	1 Unit	Peningkatan akses masyarakat dalam penyelenggaraan dan pelaksanaan kegiatan Museum (DAK)	1 Unit	1 Unit	1 Unit	1 Unit	1 Unit	1 Unit	2.060.986.712,00	66.158.314.162,00		
2 22 06 2.01	Pengelolaan Museum Kabupaten/Kota	Peningkatan akses masyarakat dalam penyelenggaraan dan pelaksanaan kegiatan Museum (DAK)	1 Unit	1 Unit	Peningkatan akses masyarakat dalam penyelenggaraan dan pelaksanaan kegiatan Museum (DAK)	1 Unit	1 Unit	1 Unit	1 Unit	1 Unit	1 Unit	2.060.986.712,00	66.158.314.162,00		
2 22 06 2.01 0001	Perlindungan, Pengembangan, dan Pemertanian Koleksi Secara Terpadu	Peningkatan akses masyarakat dalam penyelenggaraan dan pelaksanaan kegiatan Museum (DAK)	1 Unit	1 Unit	Peningkatan akses masyarakat dalam penyelenggaraan dan pelaksanaan kegiatan Museum (DAK)	1 Unit	1 Unit	1 Unit	1 Unit	1 Unit	1 Unit	356.689.920,00	572.542.155,00		
2 22 06 2.01 0003	Peningkatan Pelayanan dan Akses Masyarakat Terhadap Museum	Peningkatan akses masyarakat dalam penyelenggaraan dan pelaksanaan kegiatan Museum (DAK)	1 Unit	1 Unit	Peningkatan akses masyarakat dalam penyelenggaraan dan pelaksanaan kegiatan Museum (DAK)	1 Unit	1 Unit	1 Unit	1 Unit	1 Unit	1 Unit	207.851.900,00	681.413.600,00		
2 22 06 2.01 0004	Penyediaan dan Pemeliharaan Sarana dan Prasarana Museum	Peningkatan akses masyarakat dalam penyelenggaraan dan pelaksanaan kegiatan Museum (DAK)	1 Unit	1 Unit	Peningkatan akses masyarakat dalam penyelenggaraan dan pelaksanaan kegiatan Museum (DAK)	1 Unit	1 Unit	1 Unit	1 Unit	1 Unit	1 Unit	645.288.392,00	63.953.201.907,00		
2 22 06 2.01 0005	Rehabilitasi Sarana dan Prasarana Museum	Peningkatan akses masyarakat dalam penyelenggaraan dan pelaksanaan kegiatan Museum (DAK)	1 Unit	1 Unit	Peningkatan akses masyarakat dalam penyelenggaraan dan pelaksanaan kegiatan Museum (DAK)	1 Unit	1 Unit	1 Unit	1 Unit	1 Unit	1 Unit	851.156.500,00	951.156.500,00		
<b>2.23.2.24.0.00.02.0000 Dinas Kearsipan dan Perpustakaan</b>															
<b>2.23.2.24.0.00.02.0000 Dinas Kearsipan dan Perpustakaan</b>															
2 23 01	PROGRAM PENUNJANG URUSAN PEMERTAHAN DAERAH KABUPATEN/KOTA	Cakupan layanan program penunjang urusan pemerintahan di Dinas Kearsipan dan Perpustakaan	100 %	100 %	Cakupan layanan program penunjang urusan pemerintahan di Dinas Kearsipan dan Perpustakaan	100 %	100 %	100 %	100 %	100 %	100 %	20.266.876.353,00	25.076.057.361,00		
2 23 01 2.01	Perencanaan, Penganggaran, dan Evaluasi Kinerja Perangkat Daerah	Cakupan layanan program penunjang urusan pemerintahan di Dinas Kearsipan dan Perpustakaan	100 %	100 %	Cakupan layanan program penunjang urusan pemerintahan di Dinas Kearsipan dan Perpustakaan	100 %	100 %	100 %	100 %	100 %	100 %	9.861.700,00	9.861.700,00		
2 23 01 2.01 0001	Penyusunan Dokumen Perencanaan Perangkat Daerah	Cakupan layanan program penunjang urusan pemerintahan di Dinas Kearsipan dan Perpustakaan	100 %	100 %	Cakupan layanan program penunjang urusan pemerintahan di Dinas Kearsipan dan Perpustakaan	100 %	100 %	100 %	100 %	100 %	100 %	6.652.000,00	6.652.000,00		
2 23 01 2.01 0007	Evaluasi Kinerja Perangkat Daerah	Cakupan layanan program penunjang urusan pemerintahan di Dinas Kearsipan dan Perpustakaan	100 %	100 %	Cakupan layanan program penunjang urusan pemerintahan di Dinas Kearsipan dan Perpustakaan	100 %	100 %	100 %	100 %	100 %	100 %	3.209.700,00	3.209.700,00		
2 23 01 2.02	Administrasi Keuangan Perangkat Daerah	Cakupan layanan program penunjang urusan pemerintahan di Dinas Kearsipan dan Perpustakaan	100 %	100 %	Cakupan layanan program penunjang urusan pemerintahan di Dinas Kearsipan dan Perpustakaan	100 %	100 %	100 %	100 %	100 %	100 %	19.161.831.146,00	23.745.592.344,00		

Kode	Program / Kegiatan	Sasaran Program				Sasaran Kegiatan				Lokasi Kegiatan	Pialan Anggaran Sementara (Rp.)		Keterangan
		Indikator Kinerja	Target		Output Kegiatan	Target		Outcome Kegiatan	Sebelum		Setelah		
			Sebelum	Seudah		Sebelum	Seudah						
2 23 01 2.02 0001	Penyediaan Gaji dan Tunjangan ASN	Cakupan layanan program penunjang urusan pemerintahan daerah di Dinas Kearsipan dan Perpustakaan	100 %	100 %	Jumlah Orang yang Menerima Gaji dan Tunjangan ASN	86 Orang/bulan	86 Orang/bulan		19.161.831.146,00	23.745.562.344,00			
2 23 01 2.06	Administrasi Umum Perangkat Daerah	Cakupan layanan program penunjang urusan pemerintahan daerah di Dinas Kearsipan dan Perpustakaan	100 %	100 %		100 %	100 %		340.956.220,00	341.870.220,00			
2 23 01 2.06 0001	Penyediaan Komponen Instalasi Listrik/Penerangan Bangunan Kantor	Cakupan layanan program penunjang urusan pemerintahan daerah di Dinas Kearsipan dan Perpustakaan	100 %	100 %	Jumlah Paket Komponen Instalasi Listrik/Penerangan Bangunan Kantor yang Disediakan	1 Paket	1 Paket		46.935.000,00	47.847.000,00			
2 23 01 2.06 0003	Penyediaan Peralatan Rumah Tangga	Cakupan layanan program penunjang urusan pemerintahan daerah di Dinas Kearsipan dan Perpustakaan	100 %	100 %	Jumlah Paket Peralatan Rumah Tangga yang Disediakan	1 Paket	1 Paket		10.568.400,00	10.568.400,00			
2 23 01 2.06 0004	Penyediaan Bahan Logistik Kantor	Cakupan layanan program penunjang urusan pemerintahan daerah di Dinas Kearsipan dan Perpustakaan	100 %	100 %	Jumlah Paket Bahan Logistik Kantor yang Disediakan	4 Paket	4 Paket		206.928.428,00	206.928.428,00			
2 23 01 2.06 0005	Penyediaan Barang Cetak dan Penggandaan	Cakupan layanan program penunjang urusan pemerintahan daerah di Dinas Kearsipan dan Perpustakaan	100 %	100 %	Jumlah Paket Barang Cetak dan Penggandaan yang Disediakan	1 Paket	1 Paket		10.950.700,00	10.950.700,00			
2 23 01 2.06 0006	Penyediaan Bahan Bacaan dan Peraturan Perundang-undangan	Cakupan layanan program penunjang urusan pemerintahan daerah di Dinas Kearsipan dan Perpustakaan	100 %	100 %	Jumlah Dokumen Bahan Bacaan dan Peraturan Perundang-undangan yang Disediakan	13 Dokumen	13 Dokumen		65.575.692,00	65.575.692,00			
2 23 01 2.07	Pengadaan Barang Milik Pemerintah Daerah	Cakupan layanan program penunjang urusan pemerintahan daerah di Dinas Kearsipan dan Perpustakaan	100 %	100 %		100 %	100 %		23.866.887,00	189.391.197,00			
2 23 01 2.07 0002	Pengadaan Kendaraan Dinas Operasional atau Lapangan	Cakupan layanan program penunjang urusan pemerintahan daerah di Dinas Kearsipan dan Perpustakaan	100 %	100 %	Jumlah Unit Kendaraan Dinas Operasional atau Lapangan yang Disediakan	1 Unit	5 Unit		0,00	165.524.310,00			
2 23 01 2.07 0006	Pengadaan Peralatan dan Mesin Lainnya	Cakupan layanan program penunjang urusan pemerintahan daerah di Dinas Kearsipan dan Perpustakaan	100 %	100 %	Jumlah Unit Peralatan dan Mesin Lainnya yang Disediakan	1 Unit	1 Unit		23.866.887,00	23.866.887,00			
2 23 01 2.08	Penyediaan Jasa Penunjang Urusan Pemerintahan Daerah	Cakupan layanan program penunjang urusan pemerintahan daerah di Dinas Kearsipan dan Perpustakaan	100 %	100 %		100 %	100 %		29.904.600,00	29.904.600,00			
2 23 01 2.08 0001	Penyediaan Jasa Surat Menyurat	Cakupan layanan program penunjang urusan pemerintahan daerah di Dinas Kearsipan dan Perpustakaan	100 %	100 %	Jumlah Laporan Penyediaan Jasa Surat Menyurat	2 Laporan	2 Laporan		12.804.400,00	12.804.400,00			
2 23 01 2.08 0002	Penyediaan Jasa Komunikasi, Sumber Daya Air dan Listrik	Cakupan layanan program penunjang urusan pemerintahan daerah di Dinas Kearsipan dan Perpustakaan	100 %	100 %	Jumlah Laporan Penyediaan Jasa Komunikasi, Sumber Daya Air dan Listrik yang Disediakan	12 Laporan	12 Laporan		12.100.200,00	12.100.200,00			
2 23 01 2.08 0004	Penyediaan Jasa Pelayanan Umum Kantor	Cakupan layanan program penunjang urusan pemerintahan daerah di Dinas Kearsipan dan Perpustakaan	100 %	100 %	Jumlah Laporan Penyediaan Jasa Pelayanan Umum Kantor yang Disediakan	2 Laporan	2 Laporan		5.000.000,00	5.000.000,00			
2 23 01 2.09	Pemeliharaan Barang Milik Pemerintah Daerah	Cakupan layanan program penunjang urusan pemerintahan daerah di Dinas Kearsipan dan Perpustakaan	100 %	100 %		100 %	100 %		700.453.800,00	759.477.300,00			
2 23 01 2.09 0001	Penyediaan Jasa Pemeliharaan, Biaya Pemeliharaan, dan Pajak Kendaraan Perorangan Dinas atau Kendaraan Dinas Jabatan	Cakupan layanan program penunjang urusan pemerintahan daerah di Dinas Kearsipan dan Perpustakaan	100 %	100 %	Jumlah Kendaraan Perorangan Dinas yang Dipelihara dan dibayarkan Pajaknya	1 Unit	1 Unit		77.219.500,00	77.219.500,00			
2 23 01 2.09 0002	Penyediaan Jasa Pemeliharaan, Pajak dan Perizinan Kendaraan Dinas Operasional atau Lapangan	Cakupan layanan program penunjang urusan pemerintahan daerah di Dinas Kearsipan dan Perpustakaan	100 %	100 %	Jumlah Kendaraan Dinas Operasional yang Dipelihara dan dibayarkan Pajak dan Periznannya	27 Unit	27 Unit		466.924.300,00	527.947.800,00			

Kode	Program / Kegiatan	Sasaran Program				Sasaran Kegiatan				Lokasi Kegiatan	Piutang Anggaran Sementara (Rp.)		Keterangan
		Indikator Kinerja	Target		Output Kegiatan	Target		Outcome Kegiatan	Target		Sebelum	Sesudah	
			Sebelum	Sesudah		Sebelum	Sesudah						
2 23 01 2.09 0005	Pemeliharaan Mebel	Cakupan layanan program penunjang urusan pemerintahan daerah di Dinas Kearsipan dan Perpustakaan	100 %	100 %	Jumlah Mebel yang Dipelihara	10 Unit	10 Unit			Kab. Badung, Mengwi, Sempidi	33.000.000,00	33.000.000,00	
2 23 01 2.09 0006	Pemeliharaan Peralatan dan Mesin Lainnya	Cakupan layanan program penunjang urusan pemerintahan daerah di Dinas Kearsipan dan Perpustakaan	100 %	100 %	Jumlah Peralatan dan Mesin Lainnya yang Dipelihara	35 Unit	35 Unit			Kab. Badung, Semua Kecamatan, Semua Kel/Desa	121.310.000,00	121.310.000,00	
2 23 01 2.09 0009	Pemeliharaan/Rehabilitasi Gedung Kantor dan Bangunan Lainnya	Cakupan layanan program penunjang urusan pemerintahan daerah di Dinas Kearsipan dan Perpustakaan	100 %	100 %	Jumlah Gedung Kantor dan Bangunan Lainnya yang Dipelihara/Direhabilitasi	3 Unit	3 Unit			Kab. Badung, Semua Kecamatan, Semua Kel/Desa	0,00	0,00	
2 23 02	<b>PROGRAM PEMBINAAN PERPUSTAKAAN</b>	Indek Pembangunan Literasi masyarakat	8,85 Nilai Indek	8,85 Nilai Indek							558.999.232,00	7.413.151.307,00	
2 23 02 2.01	<b>Pengelolaan Perpustakaan Tingkat Daerah Kabupaten/Kota</b>	Indek Pembangunan Literasi masyarakat	8,85 Nilai Indek	8,85 Nilai Indek		5270 Orang	5270 Orang				387.619.192,00	7.292.834.227,00	
2 23 02 2.01 0001	Pengembangan dan Pemeliharaan Layanan Perpustakaan Elektronik	Indek Pembangunan Literasi masyarakat	8,85 Nilai Indek	8,85 Nilai Indek	Jumlah Layanan Elektronik yang Dikembangkan dengan Manajemen Layanan TIK Berbasis ISO20000 (ITSM : Information Technology Service Management)	35 Layanan	35 Layanan			Kab. Badung, Semua Kecamatan, Semua Kel/Desa	82.806.940,00	82.880.020,00	
2 23 02 2.01 0002	Pengembangan Perpustakaan di Tingkat Daerah Kabupaten/Kota	Indek Pembangunan Literasi masyarakat	8,85 Nilai Indek	8,85 Nilai Indek	Jumlah Perpustakaan yang Dikembangkan di Tingkat Daerah Kabupaten/Kota	-	1 Perpusat akan			Kab. Badung, Mengwi, Sempidi	0,00	6.797.555.300,00	
2 23 02 2.01 0006	Peningkatan Kapasitas Tenaga Perpustakaan dan Pustakawan Tingkat Daerah Kabupaten/Kota	Indek Pembangunan Literasi masyarakat	8,85 Nilai Indek	8,85 Nilai Indek	Jumlah Tenaga Perpustakaan yang Dilipgkatkan Kapasitasnya dan Mendapat Sertifikasi Tenaga Perpustakaan dan Pustakawan Tingkat Daerah Kabupaten/Kota	60 Orang	60 Orang			Kab. Badung, Semua Kecamatan, Semua Kel/Desa	32.683.100,00	32.683.100,00	
2 23 02 2.01 0007	Pengembangan Layanan Perpustakaan Rujukan Tingkat Kabupaten/Kota	Indek Pembangunan Literasi masyarakat	8,85 Nilai Indek	8,85 Nilai Indek	Jumlah Layanan Perpustakaan Rujukan yang Dikembangkan Tingkat Kabupaten/Kota Melalui Peningkatan Koleksi	30 Layanan	30 Layanan			Kab. Badung, Semua Kecamatan, Semua Kel/Desa	2.822.700,00	2.822.700,00	
2 23 02 2.01 0008	Pengembangan Bahan Pustaka	Indek Pembangunan Literasi masyarakat	8,85 Nilai Indek	8,85 Nilai Indek	Jumlah Bahan Perpustakaan Terceat yang Diketak dan Diatikan	-	550 Eksemplar			Kab. Badung, Semua Kecamatan, Semua Kel/Desa Kab. Badung, Mengwi, Sempidi	0,00	50.819.235,00	
2 23 02 2.01 0009	Pengelolaan dan Pengembangan Bahan Pustaka	Indek Pembangunan Literasi masyarakat	8,85 Nilai Indek	8,85 Nilai Indek	Jumlah Bahan Perpustakaan yang Dilakukan Pengelolaan dan Pengembangan untuk Menunjang Keberagaman Koleksi Perpustakaan	1500 Eksemplar	1500 Eksemplar			Kab. Badung, Semua Kecamatan, Semua Kel/Desa Kab. Badung, Mengwi, Sempidi	88.171.272,00	128.666.832,00	
2 23 02 2.01 0010	Penyusunan Data dan Informasi Perpustakaan dan Pustakawan Tingkat Daerah Kabupaten/Kota	Indek Pembangunan Literasi masyarakat	8,85 Nilai Indek	8,85 Nilai Indek	Jumlah Data dan Informasi Perpustakaan dan Pustakawan Tingkat Daerah Kabupaten/Kota	12 Dokumen	12 Dokumen			Kab. Badung, Mengwi, Sempidi	181.125.180,00	197.397.040,00	
2 23 02 2.02	<b>Pembudayaan Gemar Membaca Tingkat Daerah Kabupaten/Kota</b>	Indek Pembangunan Literasi masyarakat	8,85 Nilai Indek	8,85 Nilai Indek		60,58	60,58				171.380.040,00	120.317.080,00	
2 23 02 2.02 0003	Pemberian Penghargaan Gerakan Budaya Gemar Membaca	Indek Pembangunan Literasi masyarakat	8,85 Nilai Indek	8,85 Nilai Indek	Jumlah Orang yang Mendapatkan Penghargaan Gerakan Budaya Gemar Membaca Tingkat Kabupaten Kota	3 Orang	3 Orang			Kab. Badung, Semua Kecamatan, Semua Kel/Desa	72.939.200,00	48.939.200,00	
2 23 02 2.02 0004	Pengembangan Literasi Berbasis Inklusif Sosial	Indek Pembangunan Literasi masyarakat	8,85 Nilai Indek	8,85 Nilai Indek	Jumlah Perpustakaan Berbasis Inklusif Sosial di Wilayah Kabupaten/Kota yang Dikembangkan	2 Perpusat akan	2 Perpusat akan			Kab. Badung, Semua Kecamatan, Semua Kel/Desa	98.440.840,00	71.377.880,00	



Kode	Program / Kegiatan	Sasaran Program				Sasaran Kegiatan				Lokasi Kegiatan	Pialon Anggaran Sementara (Rp.)		Keterangan
		Indikator Kinerja	Target		Output Kegiatan	Target		Outcome Kegiatan	Sebelum		Sesudah		
			Sebelum	Sesudah		Sebelum	Sesudah						
2 23 03	PROGRAM PELESTARIAN KOLEKSI NASIONAL DAN NASKAH KUNO	Persentase Koleksi Nasional Dan Naskah Kuno yang dilestarikan	25 %	25 %					134.000.940,00	134.074.020,00			
2 23 03 2.01	Pelestarian Naskah Kuno Milik Daerah Kabupaten/Kota	Persentase Koleksi Nasional Dan Naskah Kuno yang dilestarikan	25 %	25 %	Jumlah Masyarakat yang Berperan Serta dalam Pelestarian, dan Pendaftaran Naskah Kuno	30 Naskah	30 Naskah		134.000.940,00	134.074.020,00			
2 23 03 2.01 0001	Peningkatan Peran Serta Masyarakat dalam Penyelenggaraan, Pelestarian, dan Pendaftaran Naskah Kuno	Persentase Koleksi Nasional Dan Naskah Kuno yang dilestarikan	25 %	25 %	Jumlah Masyarakat yang Berperan Serta dalam Pelestarian, dan Pendaftaran Naskah Kuno	2 Orang	2 Orang		134.000.940,00	134.074.020,00	Kab. Badung, Semua Kecamatan, Semua Kell/Desa		
2 23 03 2.02	Pengembangan Koleksi Budaya Etnis Nusantara yang Berbasis Masyarakat di Daerah Kabupaten/Kota	Persentase Koleksi Nasional Dan Naskah Kuno yang dilestarikan	25 %	25 %	Jumlah Koleksi Budaya Etnis Nusantara yang Dilakukan Pengolahan dan Penyilangan	500 Eksemplar	500 Eksemplar		0,00	0,00		0,00	
2 23 03 2.02 0001	Seleksi dan Pengadaan Koleksi Budaya Etnis Nusantara	Persentase Koleksi Nasional Dan Naskah Kuno yang dilestarikan	25 %	25 %	Jumlah Koleksi Budaya Etnis Nusantara yang Dilakukan Pengolahan dan Penyilangan	500 Eksemplar	500 Eksemplar		0,00	0,00	Kab. Badung, Mengwi, Sempidi	0,00	
2 23 03 2.02 0002	Koleksi Budaya Etnis Nusantara	Persentase Koleksi Nasional Dan Naskah Kuno yang dilestarikan	25 %	25 %	Jumlah Koleksi Budaya Etnis Nusantara yang Dilakukan Pengolahan dan Penyilangan	250 Eksemplar	250 Eksemplar		0,00	0,00	Kab. Badung, Mengwi, Sempidi	0,00	
2 24 02	PROGRAM PENGELOLAAN ARSIP	Persentase Perangkat daerah yang Kearsipannya baik	30 %	30 %					650.017.232,00	554.006.072,00			
2 24 02 2.01	Pengelolaan Arsip Dinamis Daerah Kabupaten/Kota	Persentase Perangkat daerah yang Kearsipannya baik	30 %	30 %					330.491.896,00	249.414.916,00			
2 24 02 2.01 0001	Penciptaan dan Penggunaan Arsip Dinamis	Persentase Perangkat daerah yang Kearsipannya baik	30 %	30 %	Jumlah Naskah Dinas yang Diciptakan dan Digunakan	150 Berkas	150 Berkas		124.156.024,00	124.341.004,00	Kab. Badung, Mengwi, Sempidi		
2 24 02 2.01 0002	Pemeliharaan dan Penyusutan Arsip Dinamis	Persentase Perangkat daerah yang Kearsipannya baik	30 %	30 %	Jumlah Naskah Dinas yang Penyusutan	325 Berkas	325 Berkas		109.211.532,00	82.148.572,00	Kab. Badung, Semua Kecamatan, Semua Kell/Desa		
2 24 02 2.01 0003	Pengawasan Arsip Dinamis Kewenangan Kabupaten/Kota	Persentase Perangkat daerah yang Kearsipannya baik	30 %	30 %	Jumlah Laporan Hasil Kewenangan Kabupaten/Kota	37 Laporan	37 Laporan		97.124.340,00	42.925.340,00	Kab. Badung, Semua Kecamatan, Semua Kell/Desa		
2 24 02 2.02	Pengelolaan Arsip Statis Daerah Kabupaten/Kota	Persentase Perangkat daerah yang Kearsipannya baik	30 %	30 %					137.470.892,00	137.618.192,00			
2 24 02 2.02 0002	Akuisisi, Pengolahan, Preservasi, dan Akses Arsip Statis	Persentase Perangkat daerah yang Kearsipannya baik	30 %	30 %	Jumlah Arsip Statis yang Dilakukan Akuisisi, Preservasi dan Akses Arsip Statis	1400 Arsip	1400 Arsip		137.470.892,00	137.618.192,00	Kab. Badung, Mengwi, Sempidi		
2 24 02 2.03	Pengelolaan Simpul Jaringan Informasi Kearsipan Nasional Tingkat Kabupaten/Kota	Persentase Perangkat daerah yang Kearsipannya baik	30 %	30 %					182.054.444,00	166.975.964,00			
2 24 02 2.03 0001	Penyediaan Informasi, Akses dan Layanan Kearsipan Tingkat Kabupaten/Kota Melalui JIKN	Persentase Perangkat daerah yang Kearsipannya baik	30 %	30 %	Jumlah Layanan Penyediaan Informasi, Akses dan Layanan Kearsipan Tingkat Kabupaten/Kota Melalui JIKN	7000 Pengguna	7000 Pengguna		83.185.072,00	83.275.832,00	Kab. Badung, Semua Kecamatan, Semua Kell/Desa		
2 24 02 2.03 0002	Pemberdayaan Kapasitas Unit Kearsipan Daerah Kabupaten/Kota	Persentase Perangkat daerah yang Kearsipannya baik	30 %	30 %	Jumlah Laporan Hasil Pemberdayaan Kapasitas Unit Kearsipan dan Lembaga Kearsipan Daerah Kabupaten/Kota	76 Laporan	76 Laporan		98.889.372,00	83.700.132,00	Kab. Badung, Semua Kecamatan, Semua Kell/Desa		
2 24 03	PROGRAM PERLINDUNGAN DAN PENYELAMATAN ARSIP	Persentase Arsip yang diselamatkan dan dilestarikan	25 %	25 %					42.796.420,00	42.832.960,00			
2 24 03 2.01	Pemusnahan Arsip Daerah Kabupaten/Kota yang Memiliki Retensi di Bawah 10 (Sepuluh) Tahun	Persentase Arsip yang diselamatkan dan dilestarikan	25 %	25 %					42.796.420,00	42.832.960,00			

Kode	Program / Kegiatan	Sasaran Program				Sasaran Kegiatan				Lokasi Kegiatan		Pialan Anggaran Sementara (Rp.)		Keterangan
		Indikator Kinerja	Target		Output Kegiatan	Target		Outcome Kegiatan	Target		Sebelum	Setelah		
			Sebelum	Seudah		Sebelum	Seudah		Sebelum	Seudah				
2 24 03 2.01 0001	Penilaian, Penetapan dan Pelaksanaan Pemenuhan Arsip yang Memiliki Potensi di Bawah 10 (Sepuluh) Tahun	Persentase Arsip yang diselamatkan dan diarsipkan	25 %	25 %	Jumlah Arsip yang Dilakukan Penilaian, Penetapan dan Pelaksanaan Pemenuhan Arsip yang Memiliki Potensi di Bawah 10 (Sepuluh) Tahun	100 Arsip	100 Arsip			Kab. Badung, Semua Kecamatan, Semua Kel/Desa	42.796.420,00	42.832.960,00		
2 24 04 2.01 0002	PROGRAM PERIZINAN PENGGUNAAN ARSIP	Jumlah Pengguna Pelayanan Arsip Sebagai Memori Kolektif dan Jati Diri Bangsa	30 orang	30 orang	Jumlah Arsip yang Dilakukan Penilaian, Penetapan dan Pelaksanaan Pemenuhan Arsip yang Memiliki Potensi di Bawah 10 (Sepuluh) Tahun	100 Arsip	100 Arsip			Kab. Badung, Mengwi, Sempidi	47.283.533,00	47.320.073,00		
2 24 04 2.01 0002	Penyediaan Daftar dan Penetapan Izin Penggunaan Arsip yang Bersifat Tertutup	Jumlah Pengguna Pelayanan Arsip Sebagai Memori Kolektif dan Jati Diri Bangsa	30 orang	30 orang	Jumlah Daftar Arsip Hasil Penyediaan Daftar dan Penetapan Izin Penggunaan Arsip yang Bersifat Tertutup	2 Arsip	2 Arsip			Kab. Badung, Mengwi, Sempidi	47.283.533,00	47.320.073,00		
3.25.0.00.0.00.02.0000 Dinas Perikanan														
3.25.0.00.0.00.02.0000 Dinas Perikanan														
3 25 01	PROGRAM PENUNJANG PELAKSANAAN KEBUPATIKOTAAN DAERAH KABUPATEN KOTA	Pelaksanaan penyusunan perencanaan pembangunan perikanan dan pelayanan perikanan tepat waktu Dinas Perikanan	12 Bulan	12 Bulan							18.273.389.408,00	15.536.305.044,00		
3 25 01 2.01	Perencanaan, Penganggaran, dan Evaluasi Kinerja Perangkat Daerah	Pelaksanaan penyusunan perencanaan pembangunan perikanan dan pelayanan perikanan tepat waktu Dinas Perikanan	12 Bulan	12 Bulan	Jumlah Dokumen Perencanaan Perangkat Daerah	12 Dokumen	12 Dokumen			Kab. Badung, Semua Kecamatan, Semua Kel/Desa	20.386.815,00	20.386.815,00		
3 25 01 2.01 0001	Penyusunan Dokumen Perencanaan Perangkat Daerah	Pelaksanaan penyusunan perencanaan pembangunan perikanan dan pelayanan perikanan tepat waktu Dinas Perikanan	12 Bulan	12 Bulan	Jumlah Laporan Capaian Kinerja dan Ikhtisar Laporan Kinerja	0 Laporan	0 Laporan			Kab. Badung, Mengwi, Sempidi	13.513.695,00	13.513.695,00		
3 25 01 2.01 0006	Koordinasi dan Penyusunan Laporan Capaian Kinerja dan Ikhtisar Realisasi Kinerja SKPD	Pelaksanaan penyusunan perencanaan pembangunan perikanan dan pelayanan perikanan tepat waktu Dinas Perikanan	12 Bulan	12 Bulan	Jumlah Laporan Capaian Kinerja dan Ikhtisar Laporan Kinerja	0 Laporan	0 Laporan			Kab. Badung, Mengwi, Sempidi	0,00	0,00		
3 25 01 2.01 0007	Evaluasi Kinerja Perangkat Daerah	Pelaksanaan penyusunan perencanaan pembangunan perikanan dan pelayanan perikanan tepat waktu Dinas Perikanan	12 Bulan	12 Bulan	Jumlah Laporan Evaluasi Kinerja Perangkat Daerah	9 Laporan	9 Laporan			Kab. Badung, Semua Kecamatan, Semua Kel/Desa	6.873.120,00	6.873.120,00		
3 25 01 2.02	Administrasi Keuangan Perangkat Daerah	Pelaksanaan penyusunan perencanaan pembangunan perikanan dan pelayanan perikanan tepat waktu Dinas Perikanan	12 Bulan	12 Bulan							16.851.309.189,00	13.916.824.577,00		
3 25 01 2.02 0001	Penyediaan Gaji dan Tunjangan ASN	Pelaksanaan penyusunan perencanaan pembangunan perikanan dan pelayanan perikanan tepat waktu Dinas Perikanan	12 Bulan	12 Bulan	Jumlah Orang yang Menerima Gaji dan Tunjangan ASN	54 Orang/bulan	54 Orang/bulan			Kab. Badung, Semua Kecamatan, Semua Kel/Desa	16.851.309.189,00	13.916.824.577,00		
3 25 01 2.06	Administrasi Umum Perangkat Daerah	Pelaksanaan penyusunan perencanaan pembangunan perikanan dan pelayanan perikanan tepat waktu Dinas Perikanan	12 Bulan	12 Bulan							400.510.645,00	411.316.970,00		
3 25 01 2.06 0001	Penyediaan Komponen Instalasi Listrik/Penerangan Bangunan Kantor	Pelaksanaan penyusunan perencanaan pembangunan perikanan dan pelayanan perikanan tepat waktu Dinas Perikanan	12 Bulan	12 Bulan	Jumlah Paket Komponen Instalasi Listrik/Penerangan Bangunan Kantor yang Disediakan	5 Paket	5 Paket			Kab. Badung, Mengwi, Sempidi, Petang, Kab. Badung, Kuta Selatan, Tanjung Benoa	30.796.284,00	41.602.609,00		

Kode	Program / Kegiatan	Sasaran Program				Sasaran Kegiatan				Lokasi Kegiatan	Pialon Anggaran Sementara (Rp.)		Keterangan
		Indikator Kinerja	Target		Output Kegiatan	Target		Outcome Kegiatan	Sebelum		Sesudah		
			Sebelum	Sesudah		Sebelum	Sesudah						
3 25 01 2.06 0002	Penyediaan Peralatan dan Perlengkapan Kantor	Pelaksanaan penyusunan perencanaan pembangunan perikanan dan pelayanan administrasi pemerintahan tepat waktu Dinas Perikanan	12 Bulan	12 Bulan	Jumlah Paket Peralatan dan Perlengkapan Kantor yang Disediakan	1 Paket	1 Paket		50.723.448,00	50.723.448,00			
3 25 01 2.06 0003	Penyediaan Peralatan Rumah Tangga	Pelaksanaan penyusunan perencanaan pembangunan perikanan dan pelayanan administrasi pemerintahan tepat waktu Dinas Perikanan	12 Bulan	12 Bulan	Jumlah Paket Peralatan Rumah Tangga yang Disediakan	1 Paket	1 Paket		4.625.037,00	4.625.037,00			
3 25 01 2.06 0004	Penyediaan Bahan Logistik Kantor	Pelaksanaan penyusunan perencanaan pembangunan perikanan dan pelayanan administrasi pemerintahan tepat waktu Dinas Perikanan	12 Bulan	12 Bulan	Jumlah Paket Bahan Logistik Kantor yang Disediakan	1 Paket	1 Paket		263.603.800,00	263.603.800,00			
3 25 01 2.06 0005	Penyediaan Barang Cetak dan Penggandaan	Pelaksanaan penyusunan perencanaan pembangunan perikanan dan pelayanan administrasi pemerintahan tepat waktu Dinas Perikanan	12 Bulan	12 Bulan	Jumlah Paket Barang Cetak dan Penggandaan yang Disediakan	1 Paket	1 Paket		10.779.876,00	10.779.876,00			
3 25 01 2.06 0006	Penyediaan Bahan Bacaan dan Peraturan Perundang-undangan	Pelaksanaan penyusunan perencanaan pembangunan perikanan dan pelayanan administrasi pemerintahan tepat waktu Dinas Perikanan	12 Bulan	12 Bulan	Jumlah Dokumen Bahan Bacaan dan Peraturan Perundang-undangan yang Disediakan	4 Dokumen	4 Dokumen		36.511.200,00	36.511.200,00			
3 25 01 2.06 0008	Fasilitas Kunjungan Tamu	Pelaksanaan penyusunan perencanaan pembangunan perikanan dan pelayanan administrasi pemerintahan tepat waktu Dinas Perikanan	12 Bulan	12 Bulan	Jumlah Laporan Fasilitas Kunjungan Tamu	12 Laporan	12 Laporan		3.471.000,00	3.471.000,00			
3 25 01 2.06 0009	Penyelenggaraan Rapat Koordinasi dan Konsultasi SKPD	Pelaksanaan penyusunan perencanaan pembangunan perikanan dan pelayanan administrasi pemerintahan tepat waktu Dinas Perikanan	12 Bulan	12 Bulan	Jumlah Laporan Rapat Koordinasi dan Konsultasi SKPD	0 Laporan	0 Laporan		0,00	0,00			
3 25 01 2.07	Pengadaan Barang Milik Daerah Penujangan Urusan Pemerintahan Daerah	Pelaksanaan penyusunan perencanaan pembangunan perikanan dan pelayanan administrasi pemerintahan tepat waktu Dinas Perikanan	12 Bulan	12 Bulan		12 bulan	12 bulan		108.405.708,00	291.704.781,00			
3 25 01 2.07 0002	Pengadaan Kendaraan Dinas Operasional atau Lapangan	Pelaksanaan penyusunan perencanaan pembangunan perikanan dan pelayanan administrasi pemerintahan tepat waktu Dinas Perikanan	12 Bulan	12 Bulan	Jumlah Unit Kendaraan Dinas Operasional atau Lapangan yang Disediakan	0 Unit	4 Unit		0,00	167.939.448,00			
3 25 01 2.07 0006	Pengadaan Peralatan dan Mesin Lainnya	Pelaksanaan penyusunan perencanaan pembangunan perikanan dan pelayanan administrasi pemerintahan tepat waktu Dinas Perikanan	12 Bulan	12 Bulan	Jumlah Unit Peralatan dan Mesin lainnya yang Disediakan	6 Unit	6 Unit		108.405.708,00	123.765.333,00			
3 25 01 2.07 0009	Pengadaan Gedung Kantor atau Bangunan Lainnya	Pelaksanaan penyusunan perencanaan pembangunan perikanan dan pelayanan administrasi pemerintahan tepat waktu Dinas Perikanan	12 Bulan	12 Bulan	Jumlah Unit Gedung Kantor atau Bangunan Lainnya yang Disediakan	0 Unit	0 Unit		0,00	0,00			
3 25 01 2.08	Penyediaan Jasa Penujangan Urusan Pemerintahan Daerah	Pelaksanaan penyusunan perencanaan pembangunan perikanan dan pelayanan administrasi pemerintahan tepat waktu Dinas Perikanan	12 Bulan	12 Bulan		12 bulan	12 bulan		334.081.084,00	346.255.934,00			

Kode	Program / Kegiatan	Sasaran Program				Sasaran Kegiatan				Lokasi Kegiatan	Pialon Anggaran Sementara (Rp.)		Keterangan
		Indikator Kinerja	Target		Output Kegiatan	Target		Outcome Kegiatan	Sebelum		Setelah		
			Sebelum	Setelah		Sebelum	Setelah						
3 25 01 2.08 0001	Penyediaan Jasa Surat Menyurat	Pelaksanaan penyusunan perencanaan pembangunan perikanan dan pelayaran administrasi pemerintahan tepat waktu Dinas Perikanan	12 Bulan	12 Bulan	Jumlah Laporan Penyediaan Jasa Surat Menyurat	12 Laporan	12 Laporan		2.500.000,00	2.500.000,00	Kab. Badung, Semua Kecamatan, Semua Kel/Desa Kab. Badung, Mengwi, Sempidi	2.500.000,00	
3 25 01 2.08 0002	Penyediaan Jasa Komunikasi, Sumber Daya Air dan Listrik	Pelaksanaan penyusunan perencanaan pembangunan perikanan dan pelayanan administrasi pemerintahan tepat waktu Dinas Perikanan	12 Bulan	12 Bulan	Jumlah Laporan Penyediaan Jasa Komunikasi, Sumber Daya Air dan Listrik yang Disediakan	12 Laporan	12 Laporan		32.631.324,00	37.323.934,00	Kab. Badung, Mengwi, Sempidi	37.323.934,00	
3 25 01 2.08 0004	Penyediaan Jasa Pelayanan Umum Kantor	Pelaksanaan penyusunan perencanaan pembangunan perikanan dan pelayanan administrasi pemerintahan tepat waktu Dinas Perikanan	12 Bulan	12 Bulan	Jumlah Laporan Penyediaan Jasa Pelayanan Umum Kantor yang Disediakan	12 Laporan	12 Laporan		296.949.760,00	306.432.000,00	Kab. Badung, Semua Kecamatan, Semua Kel/Desa Kab. Badung, Mengwi, Sempidi	306.432.000,00	
3 25 01 2.09	<b>Pemeliharaan Barang Milik Pemerintah Daerah</b>	Pelaksanaan penyusunan perencanaan pembangunan perikanan dan pelayanan administrasi pemerintahan tepat waktu Dinas Perikanan	12 Bulan	12 Bulan		99 Unit	99 Unit		558.695.967,00	549.815.967,00		549.815.967,00	
3 25 01 2.09 0001	Penyediaan Jasa Pemeliharaan, Biaya Pemeliharaan, dan Pajak Kendaraan Perorangan Dinas atau Kendaraan Dinas Jabatan	Pelaksanaan penyusunan perencanaan pembangunan perikanan dan pelayanan administrasi pemerintahan tepat waktu Dinas Perikanan	12 Bulan	12 Bulan	Jumlah Kendaraan Perorangan Dinas atau Kendaraan Dinas Jabatan yang Dipelihara dan Dibayarkan Pajaknya	1 Unit	1 Unit		130.889.700,00	130.889.700,00	Kab. Badung, Semua Kecamatan, Semua Kel/Desa Kab. Badung, Mengwi, Sempidi	130.889.700,00	
3 25 01 2.09 0002	Penyediaan Jasa Pemeliharaan, Biaya Pemeliharaan, Pajak dan Perizinan Kendaraan Dinas Operasional atau Lapangan	Pelaksanaan penyusunan perencanaan pembangunan perikanan dan pelayanan administrasi pemerintahan tepat waktu Dinas Perikanan	12 Bulan	12 Bulan	Jumlah Kendaraan Dinas Operasional atau Lapangan yang Dipelihara dan Perizinannya	23 Unit	23 Unit		359.241.267,00	359.241.267,00	Kab. Badung, Semua Kecamatan, Semua Kel/Desa Kab. Badung, Mengwi, Sempidi	359.241.267,00	
3 25 01 2.09 0006	Pemeliharaan Peralatan dan Mesin Lainnya	Pelaksanaan penyusunan perencanaan pembangunan perikanan dan pelayanan administrasi pemerintahan tepat waktu Dinas Perikanan	12 Bulan	12 Bulan	Jumlah Peralatan dan Mesin Lainnya yang Dipelihara	72 Unit	72 Unit		46.542.600,00	46.542.600,00	Kab. Badung, Semua Kecamatan, Semua Kel/Desa Kab. Badung, Mengwi, Sempidi	46.542.600,00	
3 25 01 2.09 0009	Pemeliharaan/Rehabilitasi Gedung Kantor dan Bangunan Lainnya	Pelaksanaan penyusunan perencanaan pembangunan perikanan dan pelayanan administrasi pemerintahan tepat waktu Dinas Perikanan	12 Bulan	12 Bulan	Jumlah Gedung Kantor dan Bangunan Lainnya yang Dipelihara/Direhabilitasi	3 Unit	3 Unit		22.022.400,00	13.142.400,00	Kab. Badung, Kuta, Keodongan Kab. Badung, Mengwi, Kapal Kab. Badung, Petang, Petang	13.142.400,00	
3 25 03	<b>PROGRAM PENGELOLAAN PERIKANAN TANGKAP</b>	Produksi Perikanan Tangkap	8146 Ton	8146 Ton		12 bulan	12 bulan		1.777.851.033,00	2.219.156.529,00		2.219.156.529,00	
3 25 03 2.01	<b>Pengelolaan Penangkapan Ikan di Wilayah Sungai, Danau, Waduk, Rawa, dan Genangan Air Lainnya yang Dapat Dipelihara (Perikanan Tangkap) Daerah Kabupaten/ Kota</b>	Produksi Perikanan Tangkap	8146 Ton	8146 Ton		12 bulan	12 bulan		1.546.844.419,00	1.678.867.766,00		1.678.867.766,00	
3 25 03 2.01 0001	Penyediaan Data dan Informasi Sumber Daya Ikan	Produksi Perikanan Tangkap	8146 Ton	8146 Ton	Jumlah Data dan Informasi Sumber Daya Ikan di Perairan Darat dalam Satu Kabupaten/Kota yang Tersedia	2 Dokumen	2 Dokumen		289.572.396,00	136.300.702,00	Kab. Badung, Semua Kecamatan, Semua Kel/Desa Kab. Badung, Kuta, Tuban Kab. Badung, Kuta, Keodongan Kab. Badung, Mengwi, Kapal Kab. Badung, Mengwi, Pererenan	136.300.702,00	
3 25 03 2.01 0003	Penjaminan Ketersediaan Sarana Usaha Perikanan Tangkap	Produksi Perikanan Tangkap	8146 Ton	8146 Ton	Jumlah Sarana Usaha Perikanan Tangkap yang Terjamin dan Tersedia	20 Unit	20 Unit		1.257.272.023,00	1.542.567.064,00	Kab. Badung, Semua Kecamatan, Semua Kel/Desa Kab. Badung, Kuta Selatan, Jimbaran	1.542.567.064,00	
3 25 03 2.02	<b>Pemberdayaan Nelayan Kecil dalam Daerah Kabupaten/ Kota</b>	Produksi Perikanan Tangkap	8146 Ton	8146 Ton		100 persen	100 persen		231.006.614,00	540.288.763,00		540.288.763,00	

Kode	Program / Kegiatan	Sasaran Program				Sasaran Kegiatan				Lokasi Kegiatan	Piakon Anggaran Sementara (Rp.)		Keterangan	
		Indikator Kinerja	Target		Output Kegiatan	Target		Outcome Kegiatan	Sebelum		Sesudah	Sebelum		Sesudah
			Sebelum	Sesudah		Sebelum	Sesudah							
3 25 03 2.02 0001	Pengembangan Kapasitas Nelayan Kecil	Produksi Perikanan Tangkap	8146 Ton	8146 Ton	Jumlah Nelayan Kecil yang Meningkatkan Kapasitasnya	340 Orang	340 Orang			Kab. Badung, Kuta, Tuban	221.301.033,00	530.606.307,00		
3 25 03 2.02 0002	Pelaksanaan Fasilitas Pembiayaan dan Pengembangan Kelembagaan Nelayan Kecil	Produksi Perikanan Tangkap	8146 Ton	8146 Ton	Jumlah Kelompok Nelayan Kecil yang Dilasifikasi Pengembangan dan Kelembagaannya	20 Kelompok	20 Kelompok			Kab. Badung, Kuta, Tuban, Kecamatan, Semua	9.705.581,00	9.682.456,00		
3 25 03 2.03	<b>Pengelolaan dan Penyelenggaraan Tempat Pelelangan Ikan (TPI)</b>	Produksi Perikanan Tangkap	8146 Ton	8146 Ton		2 Unit	2 Unit				0,00	0,00		
3 25 03 2.03	Felayanan Penyelenggaraan Tempat Pelelangan Ikan (TPI)	Produksi Perikanan Tangkap	8146 Ton	8146 Ton	Jumlah Layanan dalam rangka Penyelenggaraan Tempat Pelelangan Ikan (TPI)	0 Layanan	0 Layanan			Kab. Badung, Semua Kecamatan, Semua Kel/Desa	0,00	0,00		
3 25 04	<b>PROGRAM PENGOLAAN PERIKANAN BUDIDAYA</b>	Produksi Perikanan Budidaya	663 ton	663 ton							895.558.772,00	1.353.290.603,00		
3 25 04 2.02	<b>Pemberdayaan Pembudi Daya Ikan Kecil</b>	Produksi Perikanan Budidaya	663 ton	663 ton		63 Kelompok	63 Kelompok				273.980.856,00	628.890.567,00		
3 25 04 2.02 0001	Pengembangan Kapasitas Pembudi Daya Ikan Kecil	Produksi Perikanan Budidaya	663 ton	663 ton	Jumlah Kelompok Pembudi Daya Ikan Kecil yang Mengikuti Pengembangan Kapasitas	2 Kelompok	4 Kelompok			Kab. Badung, Abiansemai, Darmasaba Kab. Badung, Abiansemai, Abiansemai	242.000.886,00	605.507.674,00		

Kode	Program / Kegiatan	Sasaran Program				Sasaran Kegiatan				Lokasi Kegiatan		Pialon Anggaran Sementara (Rp.)		Keterangan
		Indikator Kinerja	Target		Output Kegiatan	Target		Outcome Kegiatan	Target		Sebelum	Setelah		
			Sebelum	Setelah		Sebelum	Setelah		Sebelum	Setelah				
3 25 04 2.02 0002	Peleaksanaan Fasilitas Pengembangan Kelambagaan Pembudi Daya Ikan Kecil	Produksi Perikanan Budi daya	663 ton	663 ton	Jumlah Kelompok Pembudi Daya Ikan Kecil yang Mengikuti Pembentukan dan Pengembangan Kelambagaan	48 Kelompok	48 Kelompok			Kab. Badung, Semua Kecamatan, Semua Kell/Desa Kab. Badung, Semua Kecamatan, Semua Kell/Desa Kab. Badung, Mengwi, Darmasasaba Kab. Badung, Abiansemal, Sibang Kab. Badung, Abiansemal, Sibang Gede Kab. Badung, Abiansemal, Angantaka Kab. Badung, Abiansemal, Sedang Kab. Badung, Abiansemal, Mambal Kab. Badung, Abiansemal Kab. Badung, Abiansemal Kab. Badung, Abiansemal, Bongkasa Kab. Badung, Abiansemal, Blahkuh Kab. Badung, Abiansemal, Sanggeh Kab. Badung, Abiansemal, Mehar Kab. Badung, Bhuwana Kab. Badung, Abiansemal, Dauh Yeh Cari	5.383.157,00	5.383.157,00		
3 25 04 2.02 0004	Pemberian Pendampingan, Kemitraan, Akses Informasi, Teknologi dan Informasi, serta Penyelenggaraan Pendidikan dan Pelatihan	Produksi Perikanan Budi daya	663 ton	663 ton	Jumlah Kelompok Usaha Yang Memperoleh Pendampingan, Kemitraan, Akses Ilmu Informasi, Teknologi dan Penyelenggaraan Pendidikan dan Pelatihan	58 Kelompok	15 Kelompok			Kab. Badung, Semua Kecamatan, Semua Kell/Desa Kab. Badung, Mengwi, Sempidi	26.586.813,00	17.989.736,00		
3 25 04 2.04	Pengelolaan Pembudidayaan Ikan	Produksi Perikanan Budi daya	663 ton	663 ton		12 bulan	12 bulan			Kab. Badung, Semua Kecamatan, Semua Kell/Desa Kab. Badung, Mengwi, Abiansemal, Sibang Gede Kab. Badung, Mengwi, Baha Kab. Badung, Mengwi, Kekeran Kab. Badung, Mengwi, Gulungan Kab. Badung, Mengwi, Werdi Bhuwana Kab. Badung, Darmasasaba Kab. Badung, Abiansemal, Abiansemal, Kuta Kab. Badung, Kuta Selatan, Tanjung Benoa Kab. Badung, Kuta Selatan, Jimbaran Kab. Badung, Kuta Selatan, Kuta Kab. Badung, Kuta Utara, Kerobokan Kab. Badung, Kuta Utara, Tubbing Kab. Badung, Kuta Utara, Dalung	621.577.916,00	724.400.036,00		
3 25 04 2.04 0001	Penyediaan Data dan Informasi Pembudidayaan Ikan dalam 1 (Satu) Daerah Kabupaten/Kota	Produksi Perikanan Budi daya	663 ton	663 ton	Jumlah Data dan Informasi Pembudidayaan Ikan dalam 1 (Satu) Daerah Kabupaten/Kota	1 Dokumen	1 Dokumen			Kab. Badung, Semua Kecamatan, Semua Kell/Desa	100.388.548,00	100.388.548,00		
3 25 04 2.04 0002	Penyediaan Prasarana Pembudidayaan Ikan dalam 1 (Satu) Daerah Kabupaten/Kota	Produksi Perikanan Budi daya	663 ton	663 ton	Jumlah Prasarana Pembudidayaan Ikan dalam 1 (Satu) Daerah Kabupaten/Kota	0 Unit	0 Unit			Kab. Badung, Semua Kecamatan, Semua Kell/Desa	0,00	101.120.700,00		

Kode	Program / Kegiatan	Sasaran Program				Sasaran Kegiatan				Lokasi Kegiatan	Pialon Anggaran Sementara (Rp.)		Keterangan
		Indikator Kinerja	Target		Output Kegiatan	Target		Outcome Kegiatan	Target		Sebelum	Sesudah	
			Sebelum	Sesudah		Sebelum	Sesudah						
3 25 04 2.04 0003	Peningkatan Ketersediaan Sarana Pembudidayaan Ikan dalam 1 (Satu) Daerah Kabupaten/Kota	Produksi Perikanan Budidaya	663 ton	663 ton	Jumlah Sarana Pembudidayaan Ikan dalam 1 (Satu) Daerah Kabupaten/Kota	2 Unit	2 Unit			Kab. Badung, Mengwi, Kapal, Kab. Badung, Mengwi, Kab. Badung, Abiansemai, Darmasaba, Kab. Badung, Petang, Pangasinan	458.519.380,00	458.519.380,00	
3 25 04 2.04 0004	Pengelolaan Kesehatan Ikan dan Lingkungan Budidaya dalam 1 (Satu) Daerah Kabupaten/Kota	Produksi Perikanan Budidaya	663 ton	663 ton	Jumlah Hasil Ikan dan Pembudidayaan Ikan yang Diperoleh Pembinaan dan Pengembangan Melalui Pengelolaan Kesehatan Ikan	1 Dokumen	1 Dokumen			Kab. Badung, Mengwi, Kekeran, Abiansemai, Angantaka, Kab. Badung, Mengwi, Abiansemai, Abiansemai	62.669.988,00	64.371.408,00	
3 25 04 2.04 0005	Pembinaan dan Pemantauan Pembudidayaan Ikan di Darat	Produksi Perikanan Budidaya	663 ton	663 ton	Jumlah Pembudidayaan Ikan yang Diperoleh Pembinaan dan Pengembangan Pembudidayaan Ikan di Darat	0 Orang	0 Orang			Kab. Badung, Mengwi, Kab. Badung, Abiansemai, Sibang Gede, Kab. Badung, Abiansemai, Abiansemai, Kab. Badung, Abiansemai, Blahkiuh	0,00	0,00	
3 25 04 2.04 0007	Perencanaan, dan Pengembangan Pemantauan Air untuk Pembudidayaan Ikan di Darat	Produksi Perikanan Budidaya	663 ton	663 ton	Jumlah Mengikuti Pembinaan dan Pengembangan Pemantauan Air untuk Pembudidayaan Ikan di Darat	20 Orang	20 Orang			Kab. Badung, Semua Kel/Desa, Semua Kab. Badung, Mengwi, Sempidi	0,00	0,00	
3 25 05	<b>PROGRAM PENGAWASAN SUMBER DAYA KELAUTAN DAN PERIKANAN</b>	Kawasan Sumber Daya Perikanan Yang Tertata Lestari	1 Kawasan	1 Kawasan							207.644.763,00	207.644.763,00	
3 25 05 2.01	Pengawasan Sumber Daya Perikanan yang Bersifat Dinau, Waduk, Rawa dan Genangan Air Lainnya yang Dapat Diusahakan Dalam Kabupaten/Kota	Kawasan Sumber Daya Perikanan Yang Tertata Lestari	1 Kawasan	1 Kawasan	Jumlah Dokumen Hasil Pengawasan Sumber Daya Perikanan Tangkap di Wilayah Sungai, Dinau, Waduk, Rawa dan Genangan Air Lainnya yang Dapat Diusahakan dalam Kabupaten/Kota	2 Dokumen	2 Dokumen			Kab. Badung, Semua Kel/Desa, Semua Kab. Badung, Mengwi, Kapal, Kab. Badung, Mengwi, Sading, Penarungan, Kab. Badung, Mengwi, Sading, Kab. Badung, Mengwi, Baha, Kab. Badung, Mengwi, Mengwi, Kab. Badung, Mengwi, Cernagi, Abiansemai, Sibang, Kab. Badung, Kel/Desa, Kab. Badung, Abiansemai, Abiansemai, Kab. Badung, Abiansemai, taman, Kab. Badung, Mengwi, Abiansemai, Dauh Yeh Candi, Kab. Badung, Petang, Cernagi, Kab. Badung, Petang, Kab. Badung, Petang, Kab. Badung, Petang, Beok-Sitan, Kab. Badung, Petang, Petang, Kab. Badung, Petang, Getasan, Kab. Badung, Kuta Utara, Canggul	186.837.147,00	186.837.147,00	

Kode	Program / Kegiatan	Sasaran Program			Sasaran Kegiatan				Pialan Anggaran Sementara (Rp.)		Keterangan	
		Indikator Kinerja	Target		Output Kegiatan	Target		Outcome Kegiatan	Lokasi Kegiatan	Pialan Anggaran Sementara (Rp.)		
			Sebelum	Seesudah		Sebelum	Seesudah			Sebelum		Seesudah
3 25 05 2.01 0002	Pengawasan Usaha Perikanan yang memproduksi ikan di Wilayah Sungai Danau, Waduk Rawas, dan Gendang Air Lainnya yang Dapat Diusahakan dalam Kabupaten/Kota	Kawasan Sumber Daya Perikanan Yang Tertata Lestari	1 Kawasan	1 Kawasan	Jumlah Dokumen Hasil Perencanaan Usaha Perikanan Bidang Perbudidaya Ikan di Wilayah Sungai, Danau, Waduk, dan Gendang Air Lainnya yang Dapat Diusahakan dalam Kabupaten/Kota	1 Dokumen	1 Dokumen	Kab. Badung, Semua Kecamatan, Semua Kel/Desa	20.807.616,00	20.807.616,00		
3 25 06	<b>PROGRAM PENGOLAHAN DAN PEMASARAN HASIL PERIKANAN</b>	Produksi Olahan Hasil Perikanan	6877 ton	6877 ton					425.689.070,00	1.308.039.987,00		
3 25 06 2.01	<b>Penciptaan Tanda Daftar Usaha Pengolahan Hasil Perikanan bagi Usaha Skala Mikro dan Kecil</b>	Produksi Olahan Hasil Perikanan	6877 ton	6877 ton					99.925.752,00	99.925.752,00		
3 25 06 2.01 0001	Penyediaan Data dan Informasi Pengolahan Hasil Perikanan dalam 1 (Satu) Daerah Kabupaten/Kota	Produksi Olahan Hasil Perikanan	6877 ton	6877 ton	Jumlah Data dan Informasi Pengolahan Hasil Perikanan Berdasarkan Skala Usaha dan Risiko	1 Dokumen	1 Dokumen	Kab. Badung, Semua Kecamatan, Semua Kel/Desa	99.925.752,00	99.925.752,00		
3 25 06 2.03	<b>Penyediaan dan Penyaluran Pengolahan Ikan dalam 1 (Satu) Daerah Kabupaten/ Kota</b>	Produksi Olahan Hasil Perikanan	6877 ton	6877 ton					325.763.318,00	1.208.114.235,00		
3 25 06 2.03 0001	Peningkatan Ketersediaan Ikan untuk Konsumsi dan Usaha Pengolahan dalam 1 (Satu) Daerah Kabupaten/Kota	Produksi Olahan Hasil Perikanan	6877 ton	6877 ton	Jumlah Peningkatan Ketersediaan Ikan untuk Konsumsi dan Usaha Pengolahan Dalam 1 (Satu) Daerah Kabupaten/Kota	4,5 Ton	4,5 Ton	Kab. Badung, Kaba, Sembung, Kab. Badung, Mengwi, Baha, Kab. Badung, Mengwi, Carangasari, Kab. Badung, Abiansemat, Jagapati Kab. Badung, Blahkiuh Kab. Badung, Patang, Carangasari Kab. Badung, Petang, Petang Kab. Badung, Kuta Selatan, Jimbaran Kab. Badung, Kuta Utara, Kerobokan	325.763.318,00	325.763.318,00		
3 25 06 2.03 0002	Pemberian Fasilitas bagi Pelaku Usaha Perikanan, Skala Mikro dan Kecil dalam 1 (Satu) Daerah Kabupaten/Kota	Produksi Olahan Hasil Perikanan	6877 ton	6877 ton	Jumlah Pelaku Usaha Perikanan Kecil dalam 1 (Satu) Daerah Kabupaten/Kota yang Terfasilitasi	0 Pelaku Usaha	40 Pelaku Usaha	Kab. Badung, Semua Kecamatan, Semua Kel/Desa	0,00	882.350.917,00		
<b>3.26.0.0.0.0.01.0000 Dinas Pariwisata</b>												
<b>3.26.0.0.0.0.01.0000 Dinas Pariwisata</b>												
3 26 01	<b>PROGRAM PENUJANG LURUSAN PEMERINTAHAN DAERAH KABUPATEN/KOTA</b>	Terlaksananya peningkatan sistem laporan capaian kinerja dan keuangan (Dinas Pariwisata)	100 %	100 %					38.996.551.506,00	38.279.621.044,00		
3 26 01 2.01	<b>Perencanaan, Penganggaran, dan Evaluasi Kinerja Perangkat Daerah</b>	Terlaksananya peningkatan sistem laporan capaian kinerja dan keuangan (Dinas Pariwisata)	100 %	100 %					487.489.300,00	606.381.200,00		
3 26 01 2.01 0001	Penyusunan Dokumen Perencanaan Perangkat Daerah	Terlaksananya peningkatan sistem laporan capaian kinerja dan keuangan (Dinas Pariwisata)	100 %	100 %	Jumlah Dokumen Perencanaan Perangkat Daerah	25 Dokumen	25 Dokumen	Kab. Badung, Semua Kecamatan, Semua Kel/Desa	482.898.500,00	601.790.400,00		
3 26 01 2.01 0006	Koordinasi dan Penyusunan Laporan Capaian Kinerja dan Ikhtisar Realisasi Kinerja SKPD	Terlaksananya peningkatan sistem laporan capaian kinerja dan keuangan (Dinas Pariwisata)	100 %	100 %	Jumlah Laporan Capaian Kinerja SKPD dan Laporan Hasil Koordinasi Penyusunan Laporan Capaian Kinerja dan Ikhtisar Realisasi Kinerja SKPD	1 Laporan	1 Laporan	Kab. Badung, Semua Kecamatan, Semua Kel/Desa	0,00	0,00		



Kode	Program / Kegiatan	Sasaran Program				Sasaran Kegiatan				Lokasi Kegiatan	Pialan Anggaran Sementara (Rp.)		Keterangan
		Indikator Kinerja	Target		Output Kegiatan	Target		Outcome Kegiatan	Sebelum		Sesudah		
			Sebelum	Sesudah		Sebelum	Sesudah						
3 26 01 2.01 0007	Evaluasi Kinerja Perangkat Daerah	Terlaksananya peningkatan sistem laporan capaian kinerja dan keuangan (Dinas Parwisata)	100 %	100 %	Jumlah Laporan Evaluasi Kinerja Perangkat Daerah	25 Laporan	25 Laporan		4.590.800,00	4.590.800,00			
3 26 01 2.02	Administrasi Keuangan Perangkat Daerah	Terlaksananya peningkatan sistem laporan capaian kinerja dan keuangan (Dinas Parwisata)	100 %	100 %		60 Bulan	60 Bulan		29.312.997.056,00	28.762.228.188,00			
3 26 01 2.02 0001	Penyediaan Gaji dan Tunjangan ASN	Terlaksananya peningkatan sistem laporan capaian kinerja dan keuangan (Dinas Parwisata)	100 %	100 %	Jumlah Orang yang Menerima Gaji dan Tunjangan ASN	14 Orang/bulan	14 Orang/bulan		29.312.997.056,00	28.762.228.188,00			
3 26 01 2.04	Administrasi Pendapatan Daerah Kewenangan Perangkat Daerah	Terlaksananya peningkatan sistem laporan capaian kinerja dan keuangan (Dinas Parwisata)	100 %	100 %		6 DTW	6 DTW		460.136.132,00	379.183.040,00			
3 26 01 2.04 0007	Pelaporan Pengelolaan Retribusi Daerah	Terlaksananya peningkatan sistem laporan capaian kinerja dan keuangan (Dinas Parwisata)	100 %	100 %	Jumlah Laporan Pengelolaan Retribusi Daerah	8 Dokumen	8 Dokumen		460.136.132,00	379.183.040,00			
3 26 01 2.06	Administrasi Umum Perangkat Daerah	Terlaksananya peningkatan sistem laporan capaian kinerja dan keuangan (Dinas Parwisata)	100 %	100 %		12 Bulan	12 Bulan		457.330.300,00	439.366.100,00			
3 26 01 2.06 0001	Penyediaan Komponen Instalasi Listrik/Penerangan Bangunan Kantor	Terlaksananya peningkatan sistem laporan capaian kinerja dan keuangan (Dinas Parwisata)	100 %	100 %	Jumlah Paket Komponen Instalasi Listrik/Penerangan Bangunan Kantor yang Disediakan	1 Paket	1 Paket		3.513.400,00	5.312.200,00			
3 26 01 2.06 0002	Penyediaan Peralatan dan Perlengkapan Kantor	Terlaksananya peningkatan sistem laporan capaian kinerja dan keuangan (Dinas Parwisata)	100 %	100 %	Jumlah Paket Peralatan dan Perlengkapan Kantor yang Disediakan	1 Paket	1 Paket		116.955.300,00	85.655.300,00			
3 26 01 2.06 0003	Penyediaan Peralatan Rumah Tangga	Terlaksananya peningkatan sistem laporan capaian kinerja dan keuangan (Dinas Parwisata)	100 %	100 %	Jumlah Paket Peralatan Rumah Tangga yang Disediakan	1 Paket	1 Paket		11.793.600,00	11.793.600,00			
3 26 01 2.06 0004	Penyediaan Bahan Logistik Kantor	Terlaksananya peningkatan sistem laporan capaian kinerja dan keuangan (Dinas Parwisata)	100 %	100 %	Jumlah Paket Bahan Logistik Kantor yang Disediakan	1 Paket	1 Paket		229.532.400,00	242.069.400,00			
3 26 01 2.06 0005	Penyediaan Barang Cetak dan Penggandaan	Terlaksananya peningkatan sistem laporan capaian kinerja dan keuangan (Dinas Parwisata)	100 %	100 %	Jumlah Paket Barang Cetak dan Penggandaan yang Disediakan	1 Paket	1 Paket		40.372.800,00	40.372.800,00			
3 26 01 2.06 0006	Penyediaan Bahan Bacaan dan Peraturan Perundang-undangan	Terlaksananya peningkatan sistem laporan capaian kinerja dan keuangan (Dinas Parwisata)	100 %	100 %	Jumlah Dokumen Bahan Bacaan dan Peraturan Perundang-undangan yang Disediakan	10 Dokumen	10 Dokumen		55.222.800,00	55.222.800,00			
3 26 01 2.06 0008	Fasilitasi Kunjungan Tamu	Terlaksananya peningkatan sistem laporan capaian kinerja dan keuangan (Dinas Parwisata)	100 %	100 %	Jumlah Laporan Fasilitasi Kunjungan Tamu	1 Laporan	1 Laporan		940.000,00	940.000,00			
3 26 01 2.07	Pengadaan Barang Milik Daerah yang Dijual Urusan Pemerintah Daerah	Terlaksananya peningkatan sistem laporan capaian kinerja dan keuangan (Dinas Parwisata)	100 %	100 %		0 unit	0 unit		5.466.035.658,00	5.106.990.044,00			
3 26 01 2.07 0002	Pengadaan Kendaraan Dinas Operasional atau Lapangan	Terlaksananya peningkatan sistem laporan capaian kinerja dan keuangan (Dinas Parwisata)	100 %	100 %	Jumlah Unit Kendaraan Dinas Operasional atau Lapangan yang Disediakan	10 Unit	10 Unit		1.000.796.600,00	1.166.320.910,00			
3 26 01 2.07 0005	Pengadaan Mebel	Terlaksananya peningkatan sistem laporan capaian kinerja dan keuangan (Dinas Parwisata)	100 %	100 %	Jumlah Paket Mebel yang Disediakan	41 Unit	41 Unit		82.793.790,00	112.874.790,00			
3 26 01 2.07 0006	Pengadaan Peralatan dan Mesin Lainnya	Terlaksananya peningkatan sistem laporan capaian kinerja dan keuangan (Dinas Parwisata)	100 %	100 %	Jumlah Unit Peralatan dan Mesin Lainnya yang Disediakan	136 Unit	136 Unit		4.362.445.268,00	3.827.794.344,00			

Kode	Program / Kegiatan	Sasaran Program				Sasaran Kegiatan				Lokasi Kegiatan	Pialon Anggaran Sementara (Rp.)		Keterangan
		Indikator Kinerja	Target		Output Kegiatan	Target		Outcome Kegiatan	Sebelum		Seesudah		
			Sebelum	Seesudah		Sebelum	Seesudah						
3 26 01 2.08	Penyediaan Jasa Penunjang Urusan Pemerintahan Daerah	Terlaksananya peningkatan sistem laporan capaian kinerja dan keuangan (Dinas Pariwisata)	100 %		100 %	60 Bulan	60 Bulan		143.169.080,00	214.418.492,00			
3 26 01 2.08 0001	Penyediaan Jasa Surat Menyurat	Terlaksananya peningkatan sistem laporan capaian kinerja dan keuangan (Dinas Pariwisata)	100 %		100 %	12 Laporan	12 Laporan		16.210.000,00	16.210.000,00			
3 26 01 2.08 0002	Penyediaan Jasa Komunikasi, Sumber Daya Air dan Listrik	Terlaksananya peningkatan sistem laporan capaian kinerja dan keuangan (Dinas Pariwisata)	100 %		100 %	12 Laporan	12 Laporan		126.959.080,00	196.208.492,00			
3 26 01 2.09	Pemeliharaan Barang Milik Daerah Penunjang Urusan Pemerintahan Daerah	Terlaksananya peningkatan sistem laporan capaian kinerja dan keuangan (Dinas Pariwisata)	100 %		100 %	60 Bulan	60 Bulan		2.669.393.980,00	2.771.053.980,00			
3 26 01 2.09 0001	Penyediaan Jasa Pemeliharaan, Biaya Pemeliharaan, dan Pajak Kendaraan Perorangan Dinas atau Kendaraan Dinas Jabatan	Terlaksananya peningkatan sistem laporan capaian kinerja dan keuangan (Dinas Pariwisata)	100 %		100 %	1 Unit	1 Unit		126.494.720,00	126.494.720,00			
3 26 01 2.09 0002	Penyediaan Jasa Pemeliharaan, Pajak dan Perizinan Kendaraan Dinas Operasional atau Lapangan	Terlaksananya peningkatan sistem laporan capaian kinerja dan keuangan (Dinas Pariwisata)	100 %		100 %	58 Unit	58 Unit		2.214.569.260,00	2.281.465.260,00			
3 26 01 2.09 0005	Pemeliharaan Mebel	Terlaksananya peningkatan sistem laporan capaian kinerja dan keuangan (Dinas Pariwisata)	100 %		100 %	559 Unit	559 Unit		0,00	0,00			
3 26 01 2.09 0006	Pemeliharaan Peralatan dan Mesin Lainnya	Terlaksananya peningkatan sistem laporan capaian kinerja dan keuangan (Dinas Pariwisata)	100 %		100 %	107 Unit	107 Unit		266.330.000,00	245.830.000,00			
3 26 01 2.09 0009	Pemeliharaan/Rehabilitasi Gedung Kantor dan Bangunan Lainnya	Terlaksananya peningkatan sistem laporan capaian kinerja dan keuangan (Dinas Pariwisata)	100 %		100 %	24 Unit	24 Unit		60.000.000,00	0,00			
3 26 01 2.09 0009	Pemeliharaan/Rehabilitasi Kantor dan Bangunan Lainnya	Terlaksananya peningkatan sistem laporan capaian kinerja dan keuangan (Dinas Pariwisata)	100 %		100 %	24 Unit	24 Unit		0,00	117.264.000,00			
3 26 02	PROGRAM PENINGKATAN DAYA TARIK DESTINASI PARIWISATA	Persentase DTW yang ditata	76,92 %		76,92 %				29.277.546.404,00	29.982.882.316,00			
3 26 02 2.01	Pengelolaan Daya Tarik Wisata Kabupaten/Kota	Persentase DTW yang ditata	76,92 %		76,92 %	30 DTW	30 DTW		137.073.348,00	137.038.968,00			
3 26 02 2.01 0007	Monitoring dan Evaluasi Pengelolaan Daya Tarik Wisata Kabupaten/Kota	Persentase DTW yang ditata	76,92 %		76,92 %	1 Laporan	1 Laporan		137.073.348,00	137.038.968,00			
3 26 02 2.02	Pengelolaan Kawasan Strategis Pariwisata Kabupaten/Kota	Persentase DTW yang ditata	76,92 %		76,92 %	1 kawasan	1 kawasan		8.945.373.200,00	8.945.793.200,00			
3 26 02 2.02 0001	Penetapan Kawasan Strategis Pariwisata Kabupaten/Kota	Persentase DTW yang ditata	76,92 %		76,92 %	1 Dokumen	1 Dokumen		4.189.600,00	4.189.600,00			
3 26 02 2.02 0004	Pengadaan/Pemeliharaan/Rehabilitasi Sarana dan Prasarana dalam Pengelolaan Kawasan Wisata Strategis Pariwisata Kabupaten/Kota	Persentase DTW yang ditata	76,92 %		76,92 %	7 Unit	7 Unit		8.697.365.100,00	8.786.785.100,00			
3 26 02 2.02 0007	Penerapan Destinasi Pariwisata Berbasis Komunitas dalam Kawasan Strategis Pariwisata Kabupaten/Kota	Persentase DTW yang ditata	76,92 %		76,92 %	1 Lokasi	1 Lokasi		94.289.200,00	94.289.200,00			

Kode	Program / Kegiatan	Sasaran Program				Sasaran Kegiatan				Lokasi Kegiatan	Piutang Anggaran Sementara (Rp.)		Keterangan
		Indikator Kinerja	Target		Output Kegiatan	Target		Outcome Kegiatan	Sebelum		Sesudah		
			Sebelum	Sesudah		Sebelum	Sesudah						
3 26 02 0009	Monitoring dan Evaluasi Pengelolaan Kawasan Strategis Pariwisata Kabupaten/Kota	Persentase DTW yang ditata	76.92 %	76.92 %	Jumlah Laporan Hasil Monitoring dan Evaluasi Pengelolaan Kawasan Strategis Pariwisata Kabupaten/Kota	1 Laporan	1 Laporan		58.529.300,00	58.529.300,00			
3 26 02 2.03	Pengelolaan Destinasi Pariwisata Kabupaten/Kota	Persentase DTW yang ditata	76.92 %	76.92 %	Jumlah Dokumen Penelitian Destinasi Pariwisata Kabupaten/Kota	58 Destinasi	58 Destinasi		20.022.665.636,00	20.022.665.636,00			
3 26 02 2.03	Perencanaan Destinasi Pariwisata Kabupaten/Kota	Persentase DTW yang ditata	76.92 %	76.92 %	Jumlah Dokumen Penelitian Destinasi Pariwisata Kabupaten/Kota	1 Dokumen	1 Dokumen		0,00	0,00		0,00	
3 26 02 2.03	Pengembangan Destinasi Pariwisata Kabupaten/Kota	Persentase DTW yang ditata	76.92 %	76.92 %	Jumlah Destinasi Pariwisata Kabupaten/Kota yang Dikembangkan Sesuai Pengembangan (Rintisan, Berkembang, Pemantapan, Revitalisasi)	3 Lokasi	3 Lokasi		6.504.103.900,00	6.591.291.400,00			
3 26 02 2.03	Pengadaan/Fasilitas/Rehabilitasi Sarana dan Prasarana dalam Pengelolaan Destinasi Pariwisata Kabupaten/Kota	Persentase DTW yang ditata	76.92 %	76.92 %	Jumlah Sarana dan Prasarana Destinasi Pariwisata Kabupaten/Kota yang Tersedia dan Terpelihara	8 Unit	8 Unit		13.302.860.136,00	13.829.549.128,00			
3 26 02 2.03	Pemberdayaan Masyarakat dalam Pengelolaan Destinasi Pariwisata Kabupaten/Kota	Persentase DTW yang ditata	76.92 %	76.92 %	Jumlah Laporan Hasil Penelitian Masyarakat dalam Pengelolaan Destinasi Pariwisata Kabupaten/Kota	1 Laporan	1 Laporan		215.701.600,00	215.701.600,00			
3 26 02 2.04	Penerapan Tanda Daftar Usaha Pariwisata Kabupaten/Kota	Persentase DTW yang ditata	76.92 %	76.92 %	400 usaha	400 usaha	400 usaha		263.434.220,00	263.508.020,00			
3 26 02 2.04	Sertifikasi standar usaha pariwisata yg diterbitkan oleh lembaga OSS (tanpa verifikasi)	Persentase DTW yang ditata	76.92 %	76.92 %	Jumlah usaha yg tersertifikasi melalui lembaga oss sebelum beroperasi	75 Usaha	75 Usaha		135.202.860,00	135.239.760,00			
3 26 02 2.04	Kesediaan pelaku usaha memenuhi standar usaha pariwisata di Kabupaten/Kota	Persentase DTW yang ditata	76.92 %	76.92 %	Jumlah usaha yang bersedia memenuhi standar usaha	12 Laporan	12 Laporan		128.231.360,00	128.268.260,00			
3 26 03	PROGRAM PEMASARAN PARIWISATA	Persentase Peningkatan Kunjungan Wisatawan Mancanegara ke Kabupaten Badung	50 %	50 %					11.288.868.040,00	14.140.140.325,00			
3 26 03 2.01	Pemasaran Pariwisata Dalam dan Luar Negeri Daya Tarik, Destinasi dan Kawasan Wisata Kabupaten/Kota	Persentase Peningkatan Kunjungan Wisatawan Mancanegara ke Kabupaten Badung	50 %	50 %					11.288.868.040,00	14.140.140.325,00			
3 26 03 2.01	Penyediaan Data dan Penyebaran Informasi Pariwisata Kabupaten, Baik Dalam dan Luar Negeri	Persentase Peningkatan Kunjungan Wisatawan Mancanegara ke Kabupaten Badung	50 %	50 %	Jumlah Dokumen Hasil Pelaksanaan Penyelenggaraan dan Penyebaran Informasi Pariwisata Kabupaten/Kota, Baik Dalam dan Luar Negeri	12 Dokumen	12 Dokumen		547.213.200,00	547.213.200,00			
3 26 03 2.01	Monitoring dan Evaluasi Pariwisata	Persentase Peningkatan Kunjungan Wisatawan Mancanegara ke Kabupaten Badung	50 %	50 %	Jumlah Dokumen Hasil Monitoring dan Evaluasi Pariwisata dengan Temasaran Pariwisata	12 Dokumen	12 Dokumen		137.325.460,00	137.363.200,00			
3 26 03 2.01	Fasilitasi Kegiatan Pemasaran Pariwisata Baik Dalam dan Luar Negeri	Persentase Peningkatan Kunjungan Wisatawan Mancanegara ke Kabupaten Badung	50 %	50 %	Jumlah Kegiatan Pemasaran Pariwisata Baik Dalam dan Luar Negeri	7 Kegiatan	7 Kegiatan		7.918.896.780,00	10.770.131.325,00			
3 26 03 2.01	Penguatan Promosi Melalui Media Cetak, Elektronik, dan Lainnya Baik Dalam dan Luar Negeri	Persentase Peningkatan Kunjungan Wisatawan Mancanegara ke Kabupaten Badung	50 %	50 %	Jumlah Dokumen Hasil Penguatan Promosi Melalui Media Cetak, Elektronik, dan Lainnya Baik Dalam dan Luar Negeri	10 Promosi	10 Promosi		2.685.432.600,00	2.685.432.600,00			
3 26 04	PROGRAM PENGEMBANGAN EKONOMI KREATIF MELALUI PEMANFAATAN DAN KEKAYAAN INTELEKTUAL	Persentase pembinaan usaha ekonomi kreatif	20 %	20 %					132.397.360,00	132.434.260,00			
3 26 04 2.02	Pengembangan Ekosistem Ekonomi Kreatif	Persentase pembinaan usaha ekonomi kreatif	20 %	20 %					132.397.360,00	132.434.260,00			

Kode	Program / Kegiatan	Sasaran Program				Sasaran Kegiatan				Lokasi Kegiatan		Pialon Anggaran Sementara (Rp.)		Keterangan
		Indikator Kinerja	Target		Output Kegiatan	Target		Outcome Kegiatan	Target		Sebelum	Sesudah		
			Sebelum	Sesudah		Sebelum	Sesudah		Sebelum	Sesudah				
3 26 04 2.02 0009	Penyusunan Rencana Aksi Pengembangan Ekonomi Kreatif	Persentase pembinaan usaha ekonomi kreatif	20 %	20 %	Jumlah Dokumen Rencana Aksi Pengembangan Ekonomi Kreatif	1 Dokumen	1 Dokumen			Kab. Badung, Semua Kecamatan, Semua Keli/Desa	76.465.360,00	76.502.260,00		
3 26 04 2.02 0014	Fasilitasi penguatan Keayaan Intelektual	Persentase pembinaan usaha ekonomi kreatif	20 %	20 %	Jumlah kegiatan / orang yang mencapai fasilitas penguatan keayaan intelektual	1 Kegiatan	1 Kegiatan			Kab. Badung, Semua Kecamatan, Semua Keli/Desa	55.932.000,00	55.932.000,00		
3 26 05 2.01 0008	<b>PROGRAM PENGEMBANGAN KEMAMANDIRIAN PANGAN DAN EKONOMI KREATIF</b>	Persentase Pelatihan Sumber Daya Pariwisata dan Ekonomi Kreatif	33,33 %	33,33 %							853.200.041,00	853.200.041,00		
3 26 05 2.01 0006	<b>Pelaksanaan Peningkatan Kapasitas Sumber Daya Manusia Pariwisata dan Ekonomi Kreatif Tingkat Dasar</b>	Persentase Pelatihan Sumber Daya Pariwisata dan Ekonomi Kreatif	33,33 %	33,33 %							853.200.041,00	853.200.041,00		
3 26 05 2.01 0006	Fasilitasi Pengembangan Kompetensi Sumber Daya Manusia Ekonomi Kreatif	Persentase Pelatihan Sumber Daya Pariwisata dan Ekonomi Kreatif	33,33 %	33,33 %	Jumlah SDM Ekonomi Kreatif yang Mengikuti Fasilitas Pengembangan Kompetensi Sumber Daya Manusia Ekonomi Kreatif	20 Orang	20 Orang			Kab. Badung, Semua Kecamatan, Semua Keli/Desa	539.228.348,00	539.228.348,00		
3 26 05 2.01 0008	Pengembangan Kapasitas SDM Pariwisata Berbasis SKKNI	Persentase Pelatihan Sumber Daya Pariwisata dan Ekonomi Kreatif	33,33 %	33,33 %	Jumlah SDM Pariwisata yang Dikembangkan pada SKKNI	40 Orang	40 Orang			Kab. Badung, Semua Kecamatan, Semua Keli/Desa	106.673.250,00	106.673.250,00		
3 26 05 2.01 0009	Pemberdayaan dan Pembinaan Pengembangan Pariwisata	Persentase Pelatihan Sumber Daya Pariwisata dan Ekonomi Kreatif	33,33 %	33,33 %	Jumlah Masyarakat yang memperoleh Pemberdayaan dan Pembinaan Masyarakat untuk pengembangan Pariwisata	86 Orang	86 Orang			Kab. Badung, Semua Kecamatan, Semua Keli/Desa	84.004.469,00	84.004.469,00		
3 26 05 2.01 0010	Fasilitasi Sertifikasi Kompetensi bagi Tenaga Kerja Bidang Pariwisata	Persentase Pelatihan Sumber Daya Pariwisata dan Ekonomi Kreatif	33,33 %	33,33 %	Jumlah Orang yang Mengikuti Fasilitas Sertifikasi Kompetensi bagi Tenaga Kerja Bidang Pariwisata	80 Orang	80 Orang			Kab. Badung, Semua Kecamatan, Semua Keli/Desa	123.293.974,00	123.293.974,00		
<b>3.27.2.09.0.00.10.0000 Dinas Pertanian dan Pangan</b>														
<b>3.27.2.09.0.00.10.0000 Dinas Pertanian dan Pangan</b>														
2 09 02	<b>PROGRAM PENGELOLAAN SUMBER DAYA EKONOMI KREATIF DAN KEMAMANDIRIAN PANGAN</b>	Persentase (%) Lumbung Pangan yang Dikelola dengan Baik	100 %	100 %							0,00	0,00	0,00	
2 09 02 2.01	<b>Penyediaan Infrastruktur dan Seluruh Pendukung Kemandirian Pangan sesuai dengan Rencana Pembangunan Kabupaten/Kota</b>	Persentase (%) Lumbung Pangan yang Dikelola dengan Baik	100 %	100 %		1 Unit	1 Unit				0,00	0,00	0,00	
2 09 02 2.01 0003	Penyediaan Infrastruktur Pendukung Kemandirian Pangan Lainnya	Persentase (%) Lumbung Pangan yang Dikelola dengan Baik	100 %	100 %	Jumlah Infrastruktur Pendukung Kemandirian Pangan yang Tersedia	1 Unit	1 Unit			Kab. Badung, Semua Kecamatan, Semua Keli/Desa	0,00	0,00	0,00	
2 09 03	<b>PROGRAM PENINGKATAN DIVERSIFIKASI DAN KETAHANAN PANGAN MASYARAKAT</b>	Persentase (%) Kelompok Tani yang melaksanakan Diversifikasi dan Ketahanan Pangan Masyarakat	100 %	100 %							4.953.282.136,00	10.539.490.816,00		
2 09 03 2.01	<b>Penyediaan dan Penyuluran Pangan Pokok atau Pangan Lainnya sesuai dengan Kebutuhan Daerah Kabupaten/Kota dalam rangka Fasilitasi Pasokan dan Harga Pangan</b>	Persentase (%) Kelompok Tani yang melaksanakan Diversifikasi dan Ketahanan Pangan Masyarakat	100 %	100 %		50627,16 Ton	50627,16 Ton				3.090.231.216,00	8.642.294.331,00		
2 09 03 2.01 0002	Penyediaan Pangan Berbasis Sumber Daya Lokal	Persentase (%) Kelompok Tani yang melaksanakan Diversifikasi dan Ketahanan Pangan Masyarakat	100 %	100 %	Pangan Berbasis Sumber Daya Lokal yang Tersedia	3 Laporan	3 Laporan			Kab. Badung, Semua Kecamatan, Semua Keli/Desa	1.957.840.567,00	5.868.692.248,00		
2 09 03 2.01 0006	Pengembangan Kalebagan Usaha Perikanan Perikanan dan Toko Tani Indonesia	Persentase (%) Kelompok Tani yang melaksanakan Diversifikasi dan Ketahanan Pangan Masyarakat	100 %	100 %	Jumlah Kelembagaan Usaha Pangan Masyarakat dan Toko Tani Indonesia yang Dikembangkan	4 Unit	4 Unit			Kab. Badung, Semua Kecamatan, Semua Keli/Desa	0,00	0,00	0,00	
2 09 03 2.01 0011	Pemantauan Stok Pangan	Persentase (%) Kelompok Tani yang melaksanakan Diversifikasi dan Ketahanan Pangan Masyarakat	100 %	100 %	Informasi Stok Pangan	1 Dokumen	1 Dokumen			Kab. Badung, Semua Kecamatan, Semua Keli/Desa	5.215.200,00	16.915.200,00		

Kode	Program / Kegiatan	Sasaran Program				Sasaran Kegiatan				Lokasi Kegiatan	Pialon Anggaran Sementara (Rp.)		Keterangan
		Indikator Kinerja	Target		Output Kegiatan	Target		Outcome Kegiatan	Sebelum		Seudah		
			Sebelum	Seudah		Sebelum	Seudah						
2 09 03 2.01	Penyediaan Informasi Harga Pangan Tingkat Produsen dan Konsumen Wilayah Kabupaten/Kota	Persentase (%) Kelompok Tani yang melaksanakan Diversifikasi dan Ketahanan Pangan Masyarakat	100 %	100 %	3 Laporan	3 Laporan	Informasi harga pangan tingkat Produsen dan Konsumen wilayah Kabupaten/Kota	Kab. Badung, Semua Kecamatan, Semua Kell/Desa	1.127.175.449,00	2.756.686.883,00			
2 09 03 2.02	Pengelolaan dan Pemertahanan Pangan Kabupaten/Kota	Persentase (%) Kelompok Tani yang melaksanakan Diversifikasi dan Ketahanan Pangan Masyarakat	100 %	100 %	100 %	100 %	Tani yang melaksanakan Diversifikasi dan Ketahanan Pangan Masyarakat	Kab. Badung, Semua Kecamatan, Semua Kell/Desa	1.525.000.000,00	0,00			
2 09 03 2.02	Pengadaan Cadangan Pangan Pemerintah Kabupaten/Kota	Persentase (%) Kelompok Tani yang melaksanakan Diversifikasi dan Ketahanan Pangan Masyarakat	100 %	100 %	125 Ton	125 Ton	Jumlah Cadangan Pangan Pemerintah Kabupaten/Kota	Kab. Badung, Semua Kecamatan, Semua Kell/Desa	1.525.000.000,00	0,00			
2 09 03 2.04	Pelaksanaan Pencapaian Target Perkapita/Tahun sesuai dengan Angka Kecukupan Gizi	Persentase (%) Kelompok Tani yang melaksanakan Diversifikasi dan Ketahanan Pangan Masyarakat	100 %	100 %	8 Kelompok	8 Kelompok	Target Konsumsi Pangan Per Kapita Per Tahun	Kab. Badung, Semua Kecamatan, Semua Kell/Desa	319.050.920,00	1.897.196.485,00			
2 09 03 2.04	Penyusunan dan Penetapan Target Konsumsi Pangan Per Kapita Per Tahun	Persentase (%) Kelompok Tani yang melaksanakan Diversifikasi dan Ketahanan Pangan Masyarakat	100 %	100 %	1 Dokumen	1 Dokumen	Jumlah Pemberdayaan Kelompok Masyarakat dalam Pengemulian agribisnis berbasis Sumber Daya Lokal	Kab. Badung, Semua Kecamatan, Semua Kell/Desa	78.414.800,00	0,00			
2 09 03 2.04	Pemberdayaan Masyarakat dalam Pengemulian agribisnis berbasis Sumber Daya Lokal	Persentase (%) Kelompok Tani yang melaksanakan Diversifikasi dan Ketahanan Pangan Masyarakat	100 %	100 %	2 Laporan	1 Laporan	Jumlah Pemberdayaan Kelompok Masyarakat dalam Pengemulian agribisnis berbasis Sumber Daya Lokal	Kab. Badung, Semua Kecamatan, Semua Kell/Desa	239.636.120,00	1.897.196.485,00			
2 09 04	PROGRAM PENANGANAN KERAWANAN PANGAN	Persentase (%) Desa Tahan Pangan	94 %	94 %	1 Dokumen	1 Dokumen	Peta dan Analisis Ketahanan dan Kerentanan Pangan yang Dimutakhirkan	Kab. Badung, Semua Kecamatan, Semua Kell/Desa	43.567.700,00	2.248.200,00			
2 09 04 2.01	Penyusunan Peta Kerentanan dan Ketahanan Pangan Kecamatan	Persentase (%) Desa Tahan Pangan	94 %	94 %	1 Dokumen	1 Dokumen	Peta dan Analisis Ketahanan dan Kerentanan Pangan yang Dimutakhirkan	Kab. Badung, Semua Kecamatan, Semua Kell/Desa	2.248.200,00	2.248.200,00			
2 09 04 2.01	Penyusunan, Pemutakhiran dan Analisis Peta Ketahanan dan Kerentanan Pangan Kecamatan	Persentase (%) Desa Tahan Pangan	94 %	94 %	1 Dokumen	1 Dokumen	Peta dan Analisis Ketahanan dan Kerentanan Pangan yang Dimutakhirkan	Kab. Badung, Semua Kecamatan, Semua Kell/Desa	2.248.200,00	2.248.200,00			
2 09 04 2.02	Penanganan Kerawanan Pangan Kawasan Kabupaten/Kota	Persentase (%) Desa Tahan Pangan	94 %	94 %	1 Laporan	1 Laporan	Jumlah Pengadaan, Pengelolaan, dan Penyaluran Cadangan Pangan pada Kecamatan yang Mencakup dalam 1 (satu) Daerah Kabupaten/Kota	Kab. Badung, Semua Kecamatan, Semua Kell/Desa	41.319.500,00	0,00			
2 09 04 2.02	Pelaksanaan Pengadaan, Pengelolaan, dan Penyaluran Cadangan Pangan pada Kecamatan yang Mencakup dalam 1 (satu) Daerah Kabupaten/Kota	Persentase (%) Desa Tahan Pangan	94 %	94 %	1 Dokumen	1 Dokumen	Jumlah Pengadaan, Pengelolaan, dan Penyaluran Cadangan Pangan pada Kecamatan yang Mencakup dalam 1 (satu) Daerah Kabupaten/Kota	Kab. Badung, Semua Kecamatan, Semua Kell/Desa	41.319.500,00	0,00			
2 09 05	PROGRAM PENGAWASAN KEAMANAN PANGAN	Jumlah Komoditi yang aman dikonsumsi (tulus uji sertifikasi dan registrasi PSAT)	4 Komoditi	4 Komoditi	4 Komoditi	4 Komoditi	Jumlah Komoditi yang aman dikonsumsi (tulus uji sertifikasi dan registrasi PSAT)	Kab. Badung, Semua Kecamatan, Semua Kell/Desa	98.812.484,00	94.603.484,00			
2 09 05 2.01	Pelaksanaan Pengawasan Keamanan Pangan Segar Daerah Kabupaten/Kota	Jumlah Komoditi yang aman dikonsumsi (tulus uji sertifikasi dan registrasi PSAT)	4 Komoditi	4 Komoditi	4 Komoditi	4 Komoditi	Jumlah Komoditi yang aman dikonsumsi (tulus uji sertifikasi dan registrasi PSAT)	Kab. Badung, Semua Kecamatan, Semua Kell/Desa	98.812.484,00	94.603.484,00			
2 09 05 2.01	Rekomendasi Keamanan Pangan Segar Asal Tumbuhan Daerah Kabupaten/Kota	Jumlah Komoditi yang aman dikonsumsi (tulus uji sertifikasi dan registrasi PSAT)	4 Komoditi	4 Komoditi	1 Dokumen	1 Dokumen	Jumlah Rekomendasi Keamanan Pangan Segar Asal Tumbuhan Daerah Kabupaten/Kota	Kab. Badung, Semua Kecamatan, Semua Kell/Desa	0,00	0,00			
2 09 05 2.01	Rekomendasi Perizinan Keamanan pangan segar asal tumbuhan	Jumlah Komoditi yang aman dikonsumsi (tulus uji sertifikasi dan registrasi PSAT)	4 Komoditi	4 Komoditi	1 Dokumen	1 Dokumen	Jumlah Rekomendasi Perizinan keamanan pangan segar asal tumbuhan	Kab. Badung, Semua Kecamatan, Semua Kell/Desa	0,00	0,00			
2 09 05 2.01	Penyediaan Sarana Pengujian keamanan dan mutu pangan segar asal tumbuhan Daerah Kabupaten/Kota	Jumlah Komoditi yang aman dikonsumsi (tulus uji sertifikasi dan registrasi PSAT)	4 Komoditi	4 Komoditi	1 Dokumen	1 Dokumen	Jumlah sarana pengujian keamanan dan mutu pangan segar asal tumbuhan daerah Kabupaten/Kota	Kab. Badung, Semua Kecamatan, Semua Kell/Desa	98.812.484,00	94.603.484,00			
3 27 01	PROGRAM PENUNJANG URUSAN PEMERINTAHAN DAERAH KABUPATEN/KOTA dan Evaluasi Kinerja Perangkat Daerah	Nilai LK/JP	84,58	84,58	7 Dokumen	7 Dokumen	Nilai LK/JP	Kab. Badung, Semua Kecamatan, Semua Kell/Desa	49.128.552.459,00	52.541.477.393,00			
3 27 01	Program Penunjang Urusan Pemerintahan Daerah Kabupaten/Kota dan Evaluasi Kinerja Perangkat Daerah	Nilai LK/JP	84,58	84,58	7 Dokumen	7 Dokumen	Nilai LK/JP	Kab. Badung, Semua Kecamatan, Semua Kell/Desa	13.884.800,00	1.913.414.172,00			

Kode	Program / Kegiatan	Sasaran Program				Sasaran Kegiatan				Lokasi Kegiatan	Pialon Anggaran Sementara (Rp.)		Keterangan
		Indikator Kinerja	Target		Output Kegiatan	Target		Outcome Kegiatan	Sebelum		Sesudah		
			Sebelum	Sesudah		Sebelum	Sesudah						
3 27 01 2.01 0001	Penyusunan Dokumen Perencanaan Perangkat Daerah	Nilai L/Kjip	84,58	84,58	Jumlah Dokumen	4 Dokumen	5 Dokumen		7.172.000,00	104.553.000,00			
3 27 01 2.01 0007	Evaluasi Kinerja Perangkat Daerah	Nilai L/Kjip	84,58	84,58	Jumlah Laporan Evaluasi Kinerja Perangkat Daerah	4 Laporan	7 Laporan		6.712.800,00	1.808.861.172,00			
3 27 01 2.02	<b>Administrasi Keuangan Perangkat Daerah</b>	Nilai L/Kjip	84,58	84,58		100 %	100 %		42.222.155.560,00	40.696.751.629,00			
3 27 01 2.02 0001	Penyediaan Gaji dan Tunjangan ASN	Nilai L/Kjip	84,58	84,58	Jumlah Orang yang Menerima Gaji dan Tunjangan ASN	160 Orang/bulan	156 Orang/bulan		42.222.155.560,00	40.696.751.629,00			
3 27 01 2.05	<b>Administrasi Kepegawaian Perangkat Daerah</b>	Nilai L/Kjip	84,58	84,58		100 %	100 %		20.196.600,00	61.822.239,00			
3 27 01 2.05 0003	Pendataan dan Pengolahan Administrasi Kepegawaian	Nilai L/Kjip	84,58	84,58	Jumlah Dokumen Pendataan dan Pengolahan Administrasi Kepegawaian	4 Dokumen	4 Dokumen		5.448.000,00	47.082.870,00			
3 27 01 2.05 0005	Monitoring, Evaluasi, dan Penilaian Kinerja Pegawai	Nilai L/Kjip	84,58	84,58	Jumlah Dokumen Monitoring, Evaluasi, dan Penilaian Kinerja Pegawai	4 Dokumen	4 Dokumen		14.748.600,00	14.739.369,00			
3 27 01 2.06	<b>Administrasi Umum Perangkat Daerah</b>	Nilai L/Kjip	84,58	84,58		100 %	100 %		1.063.696.671,00	3.496.195.062,00			
3 27 01 2.06 0001	Penyediaan Komponen Instalasi Listrik/Penerangan Bangunan Kantor	Nilai L/Kjip	84,58	84,58	Jumlah Paket Komponen Instalasi Listrik/Penerangan Bangunan Kantor yang Disediakan	1 Paket	1 Paket		85.000.000,00	85.000.000,00			
3 27 01 2.06 0002	Penyediaan Peralatan dan Perlengkapan Kantor	Nilai L/Kjip	84,58	84,58	Jumlah Paket Peralatan dan Perlengkapan Kantor yang Disediakan	1 Paket	1 Paket		77.506.527,00	1.711.299.832,00			
3 27 01 2.06 0003	Penyediaan Peralatan Rumah Tangga	Nilai L/Kjip	84,58	84,58	Jumlah Paket Peralatan Rumah Tangga yang Disediakan	1 Paket	1 Paket		35.348.949,00	441.836.166,00			
3 27 01 2.06 0004	Penyediaan Bahan Logistik Kantor	Nilai L/Kjip	84,58	84,58	Jumlah Paket Bahan Logistik Kantor yang Disediakan	1 Paket	1 Paket		784.950.518,00	1.129.273.978,00			
3 27 01 2.06 0005	Penyediaan Barang Cetak dan Penggandaan	Nilai L/Kjip	84,58	84,58	Jumlah Paket Barang Cetak dan Penggandaan yang Disediakan	1 Paket	1 Paket		34.874.305,00	52.566.714,00			
3 27 01 2.06 0006	Penyediaan Bahan Bacaan dan Peraturan Perundang-undangan	Nilai L/Kjip	84,58	84,58	Jumlah Dokumen Bahan Bacaan dan Peraturan Perundang-undangan yang Disediakan	5 Dokumen	5 Dokumen		76.218.372,00	76.218.372,00			
3 27 01 2.07	<b>Pengadaan Barang Milik Daerah Pribadi Pemerintah Daerah</b>	Nilai L/Kjip	84,58	84,58		100 %	100 %		867.382.800,00	1.199.587.434,00			
3 27 01 2.07 0002	Pengadaan Kendaraan Dinas Operasional atau Lapangan	Nilai L/Kjip	84,58	84,58	Jumlah Unit Kendaraan Dinas Operasional atau Lapangan yang Disediakan	5 Unit	15 Unit		594.915.600,00	1.199.587.434,00			
3 27 01 2.07 0010	Pengadaan Sarana dan Prasarana Gedung Kantor atau Bangunan Lainnya	Nilai L/Kjip	84,58	84,58	Jumlah Unit Sarana dan Prasarana Gedung Kantor atau Bangunan Lainnya yang Disediakan	1 Unit	0 Unit		272.467.200,00	0,00			
3 27 01 2.08	<b>Penyediaan Jasa Pemeliharaan Unsur Penerimaan Daerah</b>	Nilai L/Kjip	84,58	84,58		100 %	100 %		3.270.688.008,00	3.117.708.500,00			
3 27 01 2.08 0001	Penyediaan Jasa Surat Menyurat	Nilai L/Kjip	84,58	84,58	Jumlah Laporan Penyediaan Jasa Surat Menyurat	12 Laporan	12 Laporan		12.000.000,00	12.000.000,00			
3 27 01 2.08 0002	Penyediaan Jasa Komunikasi, Sumber Daya Air dan Listrik	Nilai L/Kjip	84,58	84,58	Jumlah Laporan Penyediaan Jasa Komunikasi, Sumber Daya Air dan Listrik yang Disediakan	12 Laporan	12 Laporan		551.636.000,00	606.949.480,00			
3 27 01 2.08 0004	Penyediaan Jasa Pelayanan Umum Kantor	Nilai L/Kjip	84,58	84,58	Jumlah Laporan Penyediaan Jasa Pelayanan Umum Kantor yang Disediakan	12 Laporan	12 Laporan		2.727.052.008,00	2.296.759.020,00			



Kode	Program / Kegiatan	Sasaran Program				Sasaran Kegiatan				Lokasi Kegiatan		Pialan Anggaran Sementara (Rp.)		Keterangan
		Indikator Kinerja	Target		Output Kegiatan	Target		Outcome Kegiatan	Sebelum	Setelah	Sebelum	Setelah		
			Sebelum	Setelah		Sebelum	Setelah							
3 27 02 2.05 0006	Pengawasan Produksi Benih/Bibit Ternak dan HPT, Bahan Pakan/Pakan	Jumlah Produksi Hasil Pertanian (Padi, Kopi, Daging, Telor)	134258,11 Ton	134258,11 Ton	Jumlah Pengawasan Produksi Benih/Bibit Ternak dan HPT, Bahan Pakan/Pakan	12 Laporan	12 Laporan			Kab. Badung, Semua Kecamatan, Semua Kel/Desa	11.781.500,00	46.709.500,00		
3 27 02 2.06	Penyediaan Benih/Bibit Ternak dan Hijauan Pakan Ternak yang Sumbernya dalam 1 (satu) Daerah Kabupaten/Kota Lain	Jumlah Produksi Hasil Pertanian (Padi, Kopi, Daging, Telor)	134258,11 Ton	134258,11 Ton	Jumlah Hijauan Pakan Ternak yang Sumbernya dari Daerah Kabupaten/Kota Lain	80 Ton	80 Ton			Kab. Badung, Semua Kecamatan, Semua Kel/Desa	653.837.998,00	2.004.196.598,00		
3 27 02 2.06 0003	Pengadaan Bibit Ternak yang Sumbernya dalam 1 (satu) Daerah Kabupaten/Kota Lain	Jumlah Produksi Hasil Pertanian (Padi, Kopi, Daging, Telor)	134258,11 Ton	134258,11 Ton	Jumlah bibit ternak yang sumbernya dari Kabupaten/Kota lain	200 Ekor	200 Ekor			Kab. Badung, Semua Kecamatan, Semua Kel/Desa	653.837.998,00	2.004.196.598,00		
3 27 03 2.01	PROGRAM PENYEDIAAN DAN PENGEMBANGAN PRASARANA PERTANIAN	Luas Tanam Padi	20843,55 Ha	20843,55 Ha		1 Dokumen	1 Dokumen				22.878.389.475,00	26.574.416.797,00		
3 27 03 2.01 0003	Pengembangan Prasarana Pertanian	Luas Tanam Padi	20843,55 Ha	20843,55 Ha		1 Dokumen	1 Dokumen				3.614.400,00	57.317.900,00		
3 27 03 2.01 0003	Koordinasi dan Sinkronisasi Prasarana Pendukung Pertanian Lainnya	Luas Tanam Padi	20843,55 Ha	20843,55 Ha	Jumlah Koordinasi dan Sinkronisasi Prasarana Pendukung Pertanian Lainnya	1 Laporan	1 Laporan			Kab. Badung, Semua Kecamatan, Semua Kel/Desa	3.614.400,00	57.317.900,00		
3 27 03 2.02	Pembangunan Prasarana Pertanian	Luas Tanam Padi	20843,55 Ha	20843,55 Ha		7 Unit	7 Unit				19.671.494.107,00	23.426.941.489,00		
3 27 03 2.02 0003	Pembangunan, Rehabilitasi dan Pemeliharaan Jalan Usaha Tani	Luas Tanam Padi	20843,55 Ha	20843,55 Ha	Jalan Usaha Tani yang dibangun, direhabilitasi dan dipelihara	7 Unit	7 Unit			Kab. Badung, Semua Kecamatan, Semua Kel/Desa	18.576.709.791,00	17.394.045.791,00		
3 27 03 2.02 0008	Pembangunan, Rehabilitasi dan Pemeliharaan Balai Penyuluh di Kecamatan serta Sarana Pendukungnya yang Sumbernya dalam 1 (satu) Daerah Kabupaten/Kota Lain	Luas Tanam Padi	20843,55 Ha	20843,55 Ha	Jumlah Balai Penyuluh di Kecamatan serta Sarana Pendukungnya yang sumbernya dari Kabupaten/Kota lain	4 Unit	4 Unit			Kab. Badung, Semua Kecamatan, Semua Kel/Desa	1.075.093.623,00	1.624.705.005,00		
3 27 03 2.02 0009	Pembangunan, Rehabilitasi dan Pemeliharaan Prasarana Pertanian Lainnya	Luas Tanam Padi	20843,55 Ha	20843,55 Ha	Jumlah Prasarana Pertanian Lainnya yang dibangun, direhabilitasi dan dipelihara	0 Unit	0 Unit			Kab. Badung, Patang, Semua Kel/Desa	0,00	0,00		
3 27 03 2.02 0010	Rehabilitasi dan Pemeliharaan Jaringan Irigasi Usaha Tani	Luas Tanam Padi	20843,55 Ha	20843,55 Ha	Jumlah jaringan irigasi usaha tani yang direhabilitasi	0 Unit	0 Unit			Kab. Badung, Semua Kecamatan, Semua Kel/Desa	0,00	0,00		
3 27 03 2.02 0015	Pembangunan, Rehabilitasi, Pemeliharaan dan Pembenaran Rumah Potong Hewan	Luas Tanam Padi	20843,55 Ha	20843,55 Ha	Jumlah rumah potong hewan yang dibangun, direhabilitasi dan pembenaran serta beroperasi	1 Unit	1 Unit			Kab. Badung, Semua Kecamatan, Semua Kel/Desa	17.690.693,00	4.408.190.693,00		
3 27 03 2.03	Pengelolaan Wilayah Sumber Bibit Ternak dan Rumpun/Galur Ternak dalam Daerah Kabupaten/Kota	Luas Tanam Padi	20843,55 Ha	20843,55 Ha		0,15 %	0,15 %				3.303.280.968,00	3.090.157.408,00		
3 27 03 2.03 0001	Pelestarian dan Pemanfaatan Wilayah Sumber Bibit Ternak dan Rumpun/Galur ternak	Luas Tanam Padi	20843,55 Ha	20843,55 Ha	Jumlah Wilayah Sumber Bibit Ternak dan Rumpun/Galur Ternak yang dikelola dan dimanfaatkan	1 Laporan	1 Laporan			Kab. Badung, Semua Kecamatan, Semua Kel/Desa	3.303.280.968,00	3.090.157.408,00		
3 27 04	PROGRAM PENGENDALIAN KESEHATAN HEWAN DAN KESEHATAN MASYARAKAT VETERINER	Persentase (%) Hewan/ternak dan Hasil ikutannya yang mendapatkan Pelayanan Kesehatan Hewan	100 %	100 %							3.212.568.312,00	3.904.690.396,00		
3 27 04 2.01	Penjagaan Kesehatan Hewan, Penutupan dan Pembukaan Daerah Wabah Penyakit Hewan dan Penyakit Masyarakat Kabupaten/Kota	Persentase (%) Hewan/ternak dan Hasil ikutannya yang mendapatkan Pelayanan Kesehatan Hewan	100 %	100 %		13 Laporan	13 Laporan				3.049.395.675,00	3.352.938.130,00		
3 27 04 2.01 0008	Pemberantasan Penyakit Hewan Menular dan Zoonosis dalam 1 (satu) Daerah Kabupaten/Kota	Persentase (%) Hewan/ternak dan Hasil ikutannya yang mendapatkan Pelayanan Kesehatan Hewan	100 %	100 %	Jumlah wilayah atau kawasan yang mengalami penurunan kasus penyakit zoonosis dalam 1 (satu) Daerah Kabupaten/Kota	13 Laporan	13 Laporan			Kab. Badung, Semua Kecamatan, Semua Kel/Desa	3.049.395.675,00	3.352.938.130,00		



Kode	Program / Kegiatan	Sasaran Program				Sasaran Kegiatan				Lokasi Kegiatan	Pialon Anggaran Sementara (Rp.)		Keterangan
		Indikator Kinerja	Target		Output Kegiatan	Target		Outcome Kegiatan	Target				
			Sebelum	Seudah		Sebelum	Seudah		Sebelum		Seudah		
3 27 04 2.03	Pengalihan Pelayanan Jasa Laboratorium di Jasa Medik Kabupaten/Kota	Persentase (%) Hewan/temak dan Hasil ikutannya yang mendapatkan pelayanan Kesehatan Hewan	100 %	100 %	1 Laporan	1 Laporan					51.107.731,00	414.263.800,00	
3 27 04 2.03	Penyediaan Pelayanan Jasa Medik Veteriner.	Persentase (%) Hewan/temak dan Hasil ikutannya yang mendapatkan pelayanan Kesehatan Hewan	100 %	100 %	1 Laporan	1 Laporan	Jumlah Pelayanan Jasa Medik Veteriner			Kab. Badung, Semua Kecamatan, Semua Kel/Desa	51.107.731,00	414.263.800,00	
3 27 04 2.04	Penerapan dan Penguasaan Peryaratatn Teknis Kesehatan Masyarakat Veteriner	Persentase (%) Hewan/temak dan Hasil ikutannya yang mendapatkan pelayanan Kesehatan Hewan	100 %	100 %	62 Lokasi	62 Lokasi					112.064.906,00	137.488.486,00	
3 27 04 2.04	Pengawasan Peredaran Hewan dan Produk Hewan	Persentase (%) Hewan/temak dan Hasil ikutannya yang mendapatkan pelayanan Kesehatan Hewan	100 %	100 %	2 Laporan	2 Laporan	Jumlah Pengawasan Peredaran Hewan dan Produk Hewan			Kab. Badung, Semua Kecamatan, Semua Kel/Desa	53.314.306,00	53.314.306,00	
3 27 04 2.04	Pengujian Laboratorium Kesehatan Masyarakat Veteriner	Persentase (%) Hewan/temak dan Hasil ikutannya yang mendapatkan pelayanan Kesehatan Hewan	100 %	100 %	1 Dokumen	1 Dokumen	Jumlah Pengujian Laboratorium Kesehatan Masyarakat Veteriner			Kab. Badung, Semua Kecamatan, Semua Kel/Desa	58.750.600,00	84.174.160,00	
3 27 05	PROGRAM PENGENDALIAN DAN PENANGGULANGAN BENCANA PERTANIAN	Persentase (%) Bencana Pertanian yang dapat dikendalikan dan tanggulangi	100 %	100 %							691.082.781,00	2.133.555.040,00	
3 27 05 2.01	Pengendalian dan Penanggulangan Bencana Pertanian Kabupaten/Kota	Persentase (%) Bencana Pertanian yang dapat dikendalikan dan tanggulangi	100 %	100 %	430 Ha	430 Ha					691.082.781,00	2.133.555.040,00	
3 27 05 2.01	Pengendalian, Organisasi, Pengorganisasian, dan Pengorganisasian Tumbuhan (OPT) Tanaman Pangan, Hortikultura, dan Perkebunan	Persentase (%) Bencana Pertanian yang dapat dikendalikan dan tanggulangi	100 %	100 %	405 Ha	405 Ha	Jumlah Luas Serangan Tanaman Pangan, Tumbuhan (OPT) Tanaman Pangan, Hortikultura, dan Perkebunan yang Dikendalikan			Kab. Badung, Mengwi, Semua Kel/Desa, Kab. Badung, Abiansemal, Semua Kel/Desa, Kab. Badung, Parigi, Semua Kel/Desa, Kab. Badung, Kuta Selatan, Semua Kel/Desa, Kab. Badung, Kuta Utara, Semua Kel/Desa	216.809.133,00	621.141.692,00	
3 27 05 2.01	Pengolahan, Penanganan Kebakaran Lahan, dan Gangguan Usaha Tanaman Pangan, Hortikultura, dan Perkebunan	Persentase (%) Bencana Pertanian yang dapat dikendalikan dan tanggulangi	100 %	100 %	25 Ha	25 Ha	Jumlah Luasan Pencegahan, Penanganan Kebakaran Lahan, dan Gangguan Usaha Tanaman Pangan, Hortikultura, dan Perkebunan			Kab. Badung, Semua Kecamatan, Semua Kel/Desa	474.273.648,00	1.512.413.348,00	
3 27 07	PROGRAM PENYULUHAN PERTANIAN	Persentase (%) Wilayah Binaan yang Mendapatkan Pendampingan	100 %	100 %							1.840.818.321,00	1.681.781.890,00	
3 27 07 2.01	Peleaksanaan Penyuluhan Pertanian	Persentase (%) Wilayah Binaan yang Mendapatkan Pendampingan	100 %	100 %	7344 Kali	7344 Kali					1.840.818.321,00	1.681.781.890,00	
3 27 07 2.01	Peningkatan Kapasitas Kelembagaan Penyuluhan Pertanian di Kecamatan dan Desa	Persentase (%) Wilayah Binaan yang Mendapatkan Pendampingan	100 %	100 %	5 Unit	5 Unit	Jumlah Kelembagaan Penyuluhan Pertanian di Kecamatan dan Desa yang Ditingkatkan Kapasitasnya			Kab. Badung, Semua Kecamatan, Semua Kel/Desa	1.769.462.321,00	1.484.895.890,00	
3 27 07 2.01	Pengembangan Kapasitas Kelembagaan Petani di Kecamatan dan Desa	Persentase (%) Wilayah Binaan yang Mendapatkan Pendampingan	100 %	100 %	82 Unit	82 Unit	Jumlah Kelembagaan Petani di Kecamatan dan Desa yang Ditingkatkan Kapasitasnya			Kab. Badung, Semua Kecamatan, Semua Kel/Desa	29.723.500,00	29.723.500,00	
3 27 07 2.01	Penyediaan dan Pemanfaatan Peralatan Penyuluhan Pertanian	Persentase (%) Wilayah Binaan yang Mendapatkan Pendampingan	100 %	100 %	32 Unit	32 Unit	Jumlah Sarana dan Peralatan Penyuluhan Pertanian			Kab. Badung, Semua Kecamatan, Semua Kel/Desa	41.612.500,00	67.162.500,00	
3 27 07 2.01	Pembentukan dan Penyelenggaraan Sekolah Lapang Kelompok Tani Tingkat Kabupaten/Kota	Persentase (%) Wilayah Binaan yang Mendapatkan Pendampingan	100 %	100 %	-	1 Unit	Jumlah Sekolah Lapang Kelompok Tani yang Terbentuk dan Beroperasi			Kab. Badung, Abiansemal, Semua Kel/Desa	0,00	100.000.000,00	

Kode	Program / Kegiatan	Sasaran Program			Sasaran Kegiatan			Lokasi Kegiatan		Pialon Anggaran Sementara (Rp.)		Keterangan	
		Indikator Kinerja	Target		Output Kegiatan	Target		Outcome Kegiatan	Sebelum	Setelah	Sebelum		Setelah
			Sebelum	Setelah		Sebelum	Setelah						
3.31.2.07.0.00.05.0000 Dinas Perindustrian dan Tenaga Kerja													
3.31.2.07.0.00.05.0000 Dinas Perindustrian dan Tenaga Kerja													
2 07 03	PROGRAM PELATIHAN KERJA yang dilaksanakan Bidang WITAS TENAGA KERJA	Persentase tenaga kerja yang terampil bidang pariwisata dan sektor lainnya	7,50 %	7,50 %						5.565.931.540,00	4.516.836.700,00		
2 07 03 2.01	Pelaksanaan Pelatihan berdasarkan Unit Kompetensi	Persentase tenaga kerja yang tersertifikasi bidang pariwisata dan sektor lainnya	7,50 %	7,50 %						5.383.467.520,00	4.364.363.860,00		
2 07 03 2.01 0001	Proses Pelaksanaan Pendidikan dan Pelatihan Keterampilan bagi Pencari Kerja berdasarkan Kluster Kompetensi	Persentase tenaga kerja yang tersertifikasi bidang pariwisata dan sektor lainnya	7,50 %	7,50 %	Jumlah Tenaga Kerja yang Mendapat Pelatihan Berbasis Kompetensi pada Tahun n	6605 Orang	6465 Orang	Kab. Badung, Semua Kecamatan, Semua Kel/Desa		4.541.760.460,00	4.249.768.280,00		
2 07 03 2.01 0002	Koordinasi Lintas Lembaga dan Kerja Sama dengan Sektor Swasta untuk Penyediaan Instruktur serta Sarana dan Prasarana Lembaga Pelatihan Kerja	Persentase tenaga kerja yang tersertifikasi bidang pariwisata dan sektor lainnya	7,50 %	7,50 %	Jumlah Kegiatan/Koordinasi dalam rangka Optimalisasi Kapasitas Instruktur dan Peningkatan Sarana Prasarana Pelatihan Vokasi dan Produktivitas pada Tahun n	10 Lembaga	1 Lembaga	Kab. Badung, Semua Kecamatan, Semua Kel/Desa		841.707.060,00	114.595.620,00		
2 07 03 2.02	Pembinaan Lembaga Pelatihan Kerja Swasta	Persentase tenaga kerja yang tersertifikasi bidang pariwisata dan sektor lainnya	7,50 %	7,50 %		44 Lembaga	44 Lembaga			101.228.760,00	96.400.660,00		
2 07 03 2.02 0001	Pembinaan Lembaga Pelatihan Kerja Swasta	Persentase tenaga kerja yang tersertifikasi bidang pariwisata dan sektor lainnya	7,50 %	7,50 %	Jumlah Lembaga Pelatihan Kerja Swasta yang Dibina	44 Lembaga	44 Lembaga	Kab. Badung, Semua Kecamatan, Semua Kel/Desa		101.228.760,00	96.400.660,00		
2 07 03 2.03	Perizinan dan Pendaftaran Lembaga Pelatihan Kerja	Persentase tenaga kerja yang tersertifikasi bidang pariwisata dan sektor lainnya	7,50 %	7,50 %		8 Perizinan	8 Perizinan			81.235.260,00	56.072.160,00		
2 07 03 2.03 0001	Penyediaan Sumber Daya Perizinan Lembaga Pelatihan Kerja Secara Terintegrasi	Persentase tenaga kerja yang tersertifikasi bidang pariwisata dan sektor lainnya	7,50 %	7,50 %	Jumlah Sumber Daya Perizinan Lembaga Pelatihan Kerja Secara Terintegrasi	8 Perizinan	4 Perizinan	Kab. Badung, Semua Kecamatan, Semua Kel/Desa		81.235.260,00	56.072.160,00		
2 07 04	PELAYANAN antar Kerja di Daerah Kabupaten/Kota	Persentase Tenaga Kerja yang ditempatkan	28 %	28 %		90 orang	90 orang			874.796.740,00	1.313.938.340,00		
2 07 04 2.01	Pelayanan antar Kerja di Daerah Kabupaten/Kota	Persentase Tenaga Kerja yang ditempatkan	28 %	28 %		90 orang	90 orang			707.543.900,00	1.146.535.900,00		
2 07 04 2.01 0005	Perluasan Kesempatan Kerja	Persentase Tenaga Kerja yang ditempatkan	28 %	28 %	Jumlah Tenaga Kerja yang Diberdayakan Melalui program Perluasan Kesempatan Kerja	90 Orang	90 Orang	Kab. Badung, Semua Kecamatan, Semua Kel/Desa		707.543.900,00	1.146.535.900,00		
2 07 04 2.03	Pengelolaan Informasi Pasar Kerja	Persentase Tenaga Kerja yang ditempatkan	28 %	28 %		1300 orang	1300 orang			167.254.840,00	167.402.440,00		
2 07 04 2.03 0002	Pelayanan dan Penyediaan Informasi Pasar Kerja Online	Persentase Tenaga Kerja yang ditempatkan	28 %	28 %	Jumlah Pencari dan Pemberi Kerja yang Terdftar dalam Pasar Kerja Melalui Sistem Online (Kair Hub)	1300 Orang	1300 Orang	Kab. Badung, Semua Kecamatan, Semua Kel/Desa		167.254.840,00	167.402.440,00		
2 07 05	PROGRAM HUBUNGAN INDUSTRIAL	Persentase perusahaan yang menerapkan tata kelola kerja yang layak (PP/PKB, LKS Bipartit, Struktur Sekala Upah dan Terdftar peserta BPJS Ketenagakerjaan)	21,03 %	21,03 %						7.646.518.632,00	5.121.896.980,00		
2 07 05 2.01	Pengesahan Peraturan Perusahaan dan Pendaftaran Perjanjian Kerja Bersama untuk Perusahaan yang Hanya Melaksanakan Pengesahan Daerah Kabupaten/Kota	Persentase perusahaan yang menerapkan tata kelola kerja yang layak (PP/PKB, LKS Bipartit, Struktur Sekala Upah dan Terdftar peserta BPJS Ketenagakerjaan)	21,03 %	21,03 %		5126 peru sahaan	5126 peru sahaan			326.141.916,00	326.228.820,00		
2 07 05 2.01 0001	Pengesahan Peraturan Perusahaan bagi Perusahaan	Persentase perusahaan yang menerapkan tata kelola kerja yang layak (PP/PKB, LKS Bipartit, Struktur Sekala Upah dan Terdftar peserta BPJS Ketenagakerjaan)	21,03 %	21,03 %	Jumlah Perusahaan yang Melaksanakan Pengesahan Perjanjian Kerja Bersama Terikat dengan Hubungan Industrial dan Terdftar di WLKP Online	40 Perusa haan	40 Perusa haan	Kab. Badung, Semua Kecamatan, Semua Kel/Desa		87.187.716,00	87.274.620,00		

Kode	Program / Kegiatan	Sasaran Program				Sasaran Kegiatan				Lokasi Kegiatan		Piutang Anggaran Sementara (Rp.)		Keterangan
		Indikator Kinerja	Target		Output Kegiatan	Target		Outcome Kegiatan	Target		Sebelum	Sesudah		
			Sebelum	Sesudah		Sebelum	Sesudah		Sebelum	Sesudah				
2 07 05 0003	Penyelenggaraan Pendidikan dan Informasi Sarana Hubungan Industrial dan Jaminan Sosial Tenaga Kerja serta Penguipahan	Persentase perusahaan yang menerapkan tata kelola kerja yang layak (PP/PPKB, LKS Bipartit, Struktur skala upah dan terdistribusi peserta BPJS Ketenagakerjaan)	21,03 %	21,03 %	Jumlah Data dan Informasi Sarana HI (PP/PPKB, Struktur Skala Upah, dan LKS Bipartit) dan laporan yang Terbit dan dibagikan Peserta Jamsostek serta Penguipahan	1 Laporan	1 Laporan			Kab. Badung, Semua Kecamatan, Semua Kel/Desa	238.954.200,00	238.954.200,00		
2 07 05 2.02	Pemecahan dan Penyelesaian Hubungan Industrial, Mogok Kerja dan Penutupan Perusahaan di Daerah Kabupaten/Kota	Persentase perusahaan yang menerapkan tata kelola kerja yang layak (PP/PPKB, LKS Bipartit, Struktur skala upah dan terdistribusi peserta BPJS Ketenagakerjaan)	21,03 %	21,03 %	Jumlah Perkara Penyelesaian yang Terealisasi	60 Perkara	62, 100 %	62, 100 %		Kab. Badung, Semua Kecamatan, Semua Kel/Desa	7.320.376.716,00	4.795.688.160,00		
2 07 05 0002	Penyelesaian Penyelesaian Hubungan Industrial, Mogok Kerja, dan Penutupan Perusahaan yang Bersifat Mogok Kerja dan Penutupan Perusahaan di (satu) Daerah Kabupaten/Kota	Persentase perusahaan yang menerapkan tata kelola kerja yang layak (PP/PPKB, LKS Bipartit, Struktur skala upah dan terdistribusi peserta BPJS Ketenagakerjaan)	21,03 %	21,03 %	Jumlah Perkara Penyelesaian yang Terealisasi	60 Perkara	60 Perkara			Kab. Badung, Semua Kecamatan, Semua Kel/Desa	90.270.816,00	49.653.660,00		
2 07 05 2.02 0004	Pelaksanaan Operasional Lembaga Kerja Sama Tripartit Daerah Kabupaten/Kota	Persentase perusahaan yang menerapkan tata kelola kerja yang layak (PP/PPKB, LKS Bipartit, Struktur skala upah dan terdistribusi peserta BPJS Ketenagakerjaan)	21,03 %	21,03 %	Jumlah LKS Tripartit yang Dibina	1 Lembaga	1 Lembaga			Kab. Badung, Semua Kecamatan, Semua Kel/Desa	173.473.200,00	173.473.200,00		
2 07 05 2.02 0005	Pengembangan Pelaksanaan Jaminan Sosial Tenaga Kerja dan Fasilitas Kesejahteraan Pekerja	Persentase perusahaan yang menerapkan tata kelola kerja yang layak (PP/PPKB, LKS Bipartit, Struktur skala upah dan terdistribusi peserta BPJS Ketenagakerjaan)	21,03 %	21,03 %	Terlaksananya Program Jaminan Sosial Tenaga Kerja dan Fasilitas Kesejahteraan Pekerja	35000 Orang	35000 Orang			Kab. Badung, Semua Kecamatan, Semua Kel/Desa	7.056.632.700,00	4.572.541.300,00		
2 07 01	PROGRAM PENUNJANG URUSAN PEMERINTAHAN DAERAH KABUPATEN/KOTA	-	-	-		-	-				17.193.890.350,00	17.543.746.110,00		
2 07 01 2.07	Pengadaan Barang Milik Daerah Penunjang Urusan Pemerintah Daerah	-	-	-		-	-				0,00	2.134.303.952,00		
2 07 01 2.07 0002	Pengadaan Kendaraan Dinas Operasional atau Lapangan	-	-	-		-	6 Unit			Kab. Badung, Semua Kecamatan, Semua Kel/Desa	0,00	198.629.172,00		
2 07 01 2.07 0006	Pengadaan Perlatan dan Mesin Lainnya	-	-	-		-	55 Unit			Kab. Badung, Semua Kecamatan, Semua Kel/Desa	0,00	759.885.200,00		
2 07 01 2.07 0011	Pengadaan Sarana dan Prasarana Pendukung Gedung Kantor atau Bangunan Lainnya	-	-	-		-	82 Unit			Kab. Badung, Semua Kecamatan, Semua Kel/Desa	0,00	1.175.789.580,00		
2 07 01 2.09	Pemeliharaan Barang Milik Daerah Penunjang Urusan Pemerintahan Daerah	Persentase Kesesuaian Dokumen Perencanaan (Dinas Perindustrian dan Tenaga Kerja)	100 %	100 %		1 Tahun	1 Tahun				591.287.920,00	653.387.920,00		
2 07 01 2.09 0002	Pemeliharaan, Pajak dan Biaya Pemeliharaan, Pajak dan Biaya Pemeliharaan Dinas Operasional atau Lapangan	Persentase Kesesuaian Dokumen Perencanaan (Dinas Perindustrian dan Tenaga Kerja)	100 %	100 %	Jumlah Kendaraan Dinas Operasional atau Lapangan yang Dipelihara dan dibayarkan Pajak dan Perizinannya	1 Unit	1 Unit			Kab. Badung, Semua Kecamatan, Semua Kel/Desa	432.251.200,00	494.351.200,00		
3 31 01 2.01	Perencanaan, Penganggaran, dan Evaluasi Kinerja Perangkat Daerah	Persentase Kesesuaian Dokumen Perencanaan (Dinas Perindustrian dan Tenaga Kerja)	100 %	100 %		1 Dokumen	1 Dokumen				563.318.880,00	337.643.730,00		
3 31 01 2.01 0001	Penyusunan Dokumen Perencanaan Perangkat Daerah	Persentase Kesesuaian Dokumen Perencanaan (Dinas Perindustrian dan Tenaga Kerja)	100 %	100 %	Jumlah Dokumen Perencanaan Perangkat Daerah	2 Dokumen	2 Dokumen			Kab. Badung, Semua Kecamatan, Semua Kel/Desa	427.962.700,00	202.176.850,00		

Kode	Program / Kegiatan	Sasaran Program				Sasaran Kegiatan				Lokasi Kegiatan	Pialan Anggaran Sementara (Rp.)		Keterangan
		Indikator Kinerja	Target		Output Kegiatan	Target		Outcome Kegiatan	Sebelum		Sesudah		
			Sebelum	Sesudah		Sebelum	Sesudah						
3 31 01 2.01 0002	Koordinasi dan Penyusunan Dokumen RKA-SKPD	Persentase Kesesuaian Dokumen Perencanaan (Dinas Perindustrian dan Tenaga Kerja)	100 %	100 %	Jumlah Dokumen RKA-SKPD dan Laporan Hasil Koordinasi RKA-SKPD	1 Dokumen	1 Dokumen			Kab. Badung, Semua Kecamatan, Semua Kel/Desa	2.095.200,00	2.095.200,00	
3 31 01 2.01 0003	Koordinasi dan Penyusunan Dokumen Perubahan RKA-SKPD	Persentase Kesesuaian Dokumen Perencanaan (Dinas Perindustrian dan Tenaga Kerja)	100 %	100 %	Jumlah Dokumen Perubahan RKA-SKPD dan Laporan Hasil Koordinasi Perubahan RKA-SKPD	1 Dokumen	1 Dokumen			Kab. Badung, Semua Kecamatan, Semua Kel/Desa	640.300,00	640.300,00	
3 31 01 2.01 0004	Koordinasi dan Penyusunan DFA-SKPD	Persentase Kesesuaian Dokumen Perencanaan (Dinas Perindustrian dan Tenaga Kerja)	100 %	100 %	Jumlah Dokumen DFA-SKPD dan Laporan Hasil Koordinasi DFA-SKPD	1 Dokumen	1 Dokumen			Kab. Badung, Semua Kecamatan, Semua Kel/Desa	3.821.500,00	3.821.500,00	
3 31 01 2.01 0005	Koordinasi dan Penyusunan Perubahan DFA-SKPD	Persentase Kesesuaian Dokumen Perencanaan (Dinas Perindustrian dan Tenaga Kerja)	100 %	100 %	Jumlah Dokumen Perubahan DFA-SKPD dan Laporan Hasil Koordinasi Perubahan DFA-SKPD	1 Dokumen	1 Dokumen			Kab. Badung, Semua Kecamatan, Semua Kel/Desa	2.672.700,00	2.672.700,00	
3 31 01 2.01 0007	Evaluasi Kinerja Perangkat Daerah	Persentase Kesesuaian Dokumen Perencanaan (Dinas Perindustrian dan Tenaga Kerja)	100 %	100 %	Jumlah Laporan Evaluasi Kinerja Perangkat Daerah	5 Laporan	5 Laporan			Kab. Badung, Semua Kecamatan, Semua Kel/Desa	126.126.480,00	126.237.180,00	
3 31 01 2.02	<b>Administrasi Keuangan Perangkat Daerah</b>	Persentase Kesesuaian Dokumen Perencanaan (Dinas Perindustrian dan Tenaga Kerja)	100 %	100 %		1 Tahun	1 Tahun				15.516.569.554,00	13.897.585.812,00	
3 31 01 2.02 0001	Penyediaan Gaji dan Tunjangan ASN	Persentase Kesesuaian Dokumen Perencanaan (Dinas Perindustrian dan Tenaga Kerja)	100 %	100 %	Jumlah Orang yang menerima dan Tunjangan ASN	56 Orang/bulan	56 Orang/bulan			Kab. Badung, Semua Kecamatan, Semua Kel/Desa	15.425.781.634,00	13.799.906.992,00	
3 31 01 2.02 0007	Koordinasi dan Penyusunan Laporan Keuangan Bulanan/ Triwulanan/ Semesteran SKPD	Persentase Kesesuaian Dokumen Perencanaan (Dinas Perindustrian dan Tenaga Kerja)	100 %	100 %	Jumlah Laporan Keuangan Bulanan/ Triwulanan/ Semesteran SKPD dan Laporan Koordinasi Penyusunan Laporan Keuangan Triwulanan/ Semesteran SKPD	1 Laporan	1 Laporan			Kab. Badung, Semua Kecamatan, Semua Kel/Desa	92.787.920,00	97.678.820,00	
3 31 01 2.06	<b>Administrasi Umum Perangkat Daerah</b>	Persentase Kesesuaian Dokumen Perencanaan (Dinas Perindustrian dan Tenaga Kerja)	100 %	100 %		1 Tahun	1 Tahun				506.603.996,00	506.714.696,00	
3 31 01 2.06 0001	Penyediaan Komponen Instalasi Penerangan Bangunan Kantor	Persentase Kesesuaian Dokumen Perencanaan (Dinas Perindustrian dan Tenaga Kerja)	100 %	100 %	Jumlah Paket Komponen Instalasi Listrik/Penerangan Bangunan Kantor yang Disediakan	1 Paket	1 Paket				14.600.000,00	14.600.000,00	
3 31 01 2.06 0002	Penyediaan Peralatan dan Perlengkapan Kantor	Persentase Kesesuaian Dokumen Perencanaan (Dinas Perindustrian dan Tenaga Kerja)	100 %	100 %	Jumlah Paket Peralatan dan Perlengkapan Kantor yang Disediakan	1 Paket	1 Paket			Semua Kota/Kab. Semua Kecamatan, Semua Kel/Desa	26.716.900,00	26.716.900,00	
3 31 01 2.06 0004	Penyediaan Bahan Logistik Kantor	Persentase Kesesuaian Dokumen Perencanaan (Dinas Perindustrian dan Tenaga Kerja)	100 %	100 %	Jumlah Paket Bahan Logistik Kantor yang Disediakan	1 Paket	1 Paket			Kab. Badung, Semua Kecamatan, Semua Kel/Desa	223.867.616,00	223.867.616,00	
3 31 01 2.06 0005	Penyediaan Barang Cetak dan Penggandaan	Persentase Kesesuaian Dokumen Perencanaan (Dinas Perindustrian dan Tenaga Kerja)	100 %	100 %	Jumlah Paket Barang Cetak dan Penggandaan yang Disediakan	1 Paket	1 Paket			Kab. Badung, Semua Kecamatan, Semua Kel/Desa	14.553.000,00	14.553.000,00	
3 31 01 2.06 0006	Penyediaan Bahan Bacaan dan Peraturan Perundang-undangan	Persentase Kesesuaian Dokumen Perencanaan (Dinas Perindustrian dan Tenaga Kerja)	100 %	100 %	Jumlah Dokumen Bahan Bacaan dan Peraturan Perundang-undangan yang Disediakan	3 Dokumen	3 Dokumen				83.160.000,00	83.160.000,00	
3 31 01 2.06 0008	Fasilitas Kunjungan Tamu	Persentase Kesesuaian Dokumen Perencanaan (Dinas Perindustrian dan Tenaga Kerja)	100 %	100 %	Jumlah Laporan Fasilitas Kunjungan Tamu	2 Laporan	2 Laporan			Kab. Badung, Semua Kecamatan, Semua Kel/Desa	8.625.000,00	8.625.000,00	

Kode	Program / Kegiatan	Sasaran Program				Sasaran Kegiatan				Lokasi Kegiatan	Pialan Anggaran Sementara (Rp.)		Keterangan
		Indikator Kinerja	Target		Output Kegiatan	Target		Outcome Kegiatan	Sebelum		Setelah		
			Sebelum	Setelah		Sebelum	Setelah						
3 31 01 2.06 0009	Penyelenggaraan Rapat Koordinasi dan Konsultasi SKPD (Dinas Perindustrian dan Tenaga Kerja)	Persentase Kesesuaian Dokumen Perencanaan (Dinas Perindustrian dan Tenaga Kerja)	100 %	100 %	Jumlah Laporan Penyelenggaraan Rapat Koordinasi dan Konsultasi SKPD	1 Laporan	1 Laporan		0,00	0,00	0,00		
3 31 01 2.06 0010	Penatausahaan Arsip Dinamis pada SKPD	Persentase Kesesuaian Dokumen Perencanaan (Dinas Perindustrian dan Tenaga Kerja)	100 %	100 %	Jumlah Dokumen Penatausahaan Arsip Dinamis pada SKPD	1 Dokumen	1 Dokumen		135.081.480,00	135.081.480,00	135.192.180,00		
3 31 01 2.08	<b>Penyediaan Jasa Penujangan Urusan Pemerintahan Daerah</b>	Persentase Kesesuaian Dokumen Perencanaan (Dinas Perindustrian dan Tenaga Kerja)	100 %	100 %	Jumlah Laporan Penyediaan Jasa Penujangan Urusan Pemerintahan Daerah	1 Tahun	1 Tahun		14.110.000,00	14.110.000,00	14.110.000,00		
3 31 01 2.08 0002	Penyediaan Jasa Komunikasi, Sumber Daya Air dan Listrik	Persentase Kesesuaian Dokumen Perencanaan (Dinas Perindustrian dan Tenaga Kerja)	100 %	100 %	Jumlah Laporan Penyediaan Jasa Pelayanan Umum yang Disediakan	2 Laporan	2 Laporan		7.110.000,00	7.110.000,00	7.110.000,00		
3 31 01 2.08 0004	Penyediaan Jasa Pelayanan Umum Kantor	Persentase Kesesuaian Dokumen Perencanaan (Dinas Perindustrian dan Tenaga Kerja)	100 %	100 %	Jumlah Laporan Penyediaan Jasa Pelayanan Umum Kantor yang Disediakan	1 Laporan	1 Laporan		7.000.000,00	7.000.000,00	7.000.000,00		
3 31 01 2.09	<b>Pemeliharaan Barang Milik Daerah Penunjang Urusan Pemerintahan Daerah</b>	Persentase Kesesuaian Dokumen Perencanaan (Dinas Perindustrian dan Tenaga Kerja)	100 %	100 %	Jumlah Laporan Penyediaan Jasa Pelayanan Umum Kantor yang Disediakan	1 Tahun	1 Tahun		591.287.920,00	591.287.920,00	653.387.920,00		
3 31 01 2.09 0001	Penyediaan Jasa Pemeliharaan, Bep, Pemeliharaan, Pasak Kendaraan Perorangan Dinas atau Kendaraan Dinas Jabatan	Persentase Kesesuaian Dokumen Perencanaan (Dinas Perindustrian dan Tenaga Kerja)	100 %	100 %	Jumlah Kendaraan Perorangan Dinas atau Kendaraan Dinas Jabatan yang Dipelihara dan diperbaharui	1 Unit	1 Unit		90.974.720,00	90.974.720,00	90.974.720,00		
3 31 01 2.09 0011	Pemeliharaan/Rehabilitasi Sarana dan Prasarana Pendukung Gedung Kantor atau Bangunan Lainnya	Persentase Kesesuaian Dokumen Perencanaan (Dinas Perindustrian dan Tenaga Kerja)	100 %	100 %	Jumlah Sarana dan Prasarana Pendukung Gedung Kantor atau Bangunan Lainnya yang Dipelihara/Rehabilitasi	4 Unit	4 Unit		68.062.000,00	68.062.000,00	68.062.000,00		
3 31 02	<b>PROGRAM PERENCANAAN DAN PEMBANGUNAN INDUSTRI</b>	Persentase IKM yang produknya berkualitas dan berdaya saing	20 %	20 %					3.522.469.446,00	3.522.469.446,00	7.650.255.044,00		
3 31 02 2.01	<b>Penyusunan dan Evaluasi Rencana Pembangunan Industri Kabupaten/Kota</b>	Persentase IKM yang produknya berkualitas dan berdaya saing	20 %	20 %					3.522.469.446,00	3.522.469.446,00	7.650.255.044,00		
3 31 02 2.01 0001	Penyusunan Rencana Pembangunan Industri Kabupaten/Kota	Persentase IKM yang produknya berkualitas dan berdaya saing	20 %	20 %	Jumlah Dokumen Rencana Pembangunan Industri	1 Dokumen	1 Dokumen		0,00	0,00	0,00		
3 31 02 2.01 0003	Koordinasi, Sinkronisasi, dan Pelaksanaan Pembangunan Sumber Daya Industri	Persentase IKM yang produknya berkualitas dan berdaya saing	20 %	20 %	Jumlah Dokumen Hasil Koordinasi, Sinkronisasi, dan Pelaksanaan Pembangunan Sumber Daya Industri	2 Dokumen	2 Dokumen		120.484.460,00	120.484.460,00	1.060.159.460,00		
3 31 02 2.01 0004	Koordinasi, Sinkronisasi, dan Pelaksanaan Pembangunan Sarana dan Prasarana Industri	Persentase IKM yang produknya berkualitas dan berdaya saing	20 %	20 %	Jumlah Dokumen Hasil Koordinasi, Sinkronisasi, dan Pelaksanaan Pembangunan Sarana dan Prasarana Industri	1 Dokumen	1 Dokumen		364.940.720,00	364.940.720,00	521.471.220,00		
3 31 02 2.01 0005	Koordinasi, Sinkronisasi, dan Pelaksanaan Pemberdayaan Masyarakat	Persentase IKM yang produknya berkualitas dan berdaya saing	20 %	20 %	Jumlah Dokumen Hasil Koordinasi, Sinkronisasi, dan Pelaksanaan Pemberdayaan Masyarakat	1 Dokumen	1 Dokumen		3.034.725.566,00	3.034.725.566,00	6.066.305.664,00		
3 31 02 2.01 0006	Evaluasi Terhadap Pelaksanaan Rencana Pembangunan Industri	Persentase IKM yang produknya berkualitas dan berdaya saing	20 %	20 %	Jumlah Dokumen Evaluasi Pelaksanaan Rencana Pembangunan Industri	1 Dokumen	1 Dokumen		2.318.700,00	2.318.700,00	2.318.700,00		
3 31 03	<b>PROGRAM PENGENDALIAN IZIN USAHA INDUSTRI</b>	Persentase IKM yang mempunyai legalitas usaha	100 %	100 %					85.750.820,00	85.750.820,00	85.824.620,00		
3 31 03 2.01	<b>Penerbitan Izin Usaha Industri (UI), Izin Perluasan Usaha Industri (IPUI), Izin Usaha Industri (IUI), dan Izin Perluasan Kawasan Industri (IPK) Kewenangan Kabupaten/Kota</b>	Persentase IKM yang mempunyai legalitas usaha	100 %	100 %		80 IKM	80 IKM		85.750.820,00	85.750.820,00	85.824.620,00		

Kode	Program / Kegiatan	Sasaran Program				Sasaran Kegiatan				Lokasi Kegiatan		Pialan Anggaran Sementara (Rp.)		Keterangan
		Indikator Kinerja	Target		Output Kegiatan	Target		Outcome Kegiatan	Target		Sebelum	Setelah		
			Sebelum	Seesudah		Sebelum	Seesudah							
3 31 03 2.01 0003	Koordinasi dan Sinkronisasi Pengawasan terhadap Perizinan Berusaha sektor perindustrian yang menjadi kewenangan Kabupaten/Kota	Persentase IKM yang mempunyai legalitas usaha di SIIINAS	100 %	100 %	Jumlah dokumen hasil Koordinasi dan Sinkronisasi Pengawasan terhadap Perizinan Berusaha Industri Kecil dan Industri Menengah yang berfokus di satu Kab./Kota sepanjang tahun anggaran.	1 Dokumen	1 Dokumen			Kab. Badung, Semua Kecamatan, Semua Kel/Desa	85.750.820,00	85.824.620,00		
3 31 04	<b>PROGRAM PENGELOLAAN SISTEM INFORMASI INDUSTRI NASIONAL</b>	Persentase IKM yang terdida di SIIINAS	100 %	100 %							1.175.900,00	1.175.900,00		
3 31 04 2.01	Penyediaan Informasi Industri untuk Informasi Industri untuk Kewenangan Kabupaten/Kota	Persentase IKM yang terdida di SIIINAS	100 %	100 %		1 Dokumen	1 Dokumen				1.175.900,00	1.175.900,00		
3 31 04 2.01 0001	Facilitasi Pengumpulan, Pengolahan dan Analisis Data Industri, Data Kawasan Industri serta Data Lain Lingkup Kabupaten/Kota Melalui Sistem Informasi Industri Nasional (SIIINAS)	Persentase IKM yang terdida di SIIINAS	100 %	100 %	Jumlah Dokumen Hasil Facilitasi Pengumpulan, Pengolahan dan Analisis Data Kawasan Industri serta Data Lain Lingkup Kabupaten/Kota Melalui Sistem Informasi Industri Nasional (SIIINAS)	1 Dokumen	1 Dokumen			Kab. Badung, Semua Kecamatan, Semua Kel/Desa	1.175.900,00	1.175.900,00		
<b>4.01.2.10.7.01.02.0000 Sekretariat Daerah</b>														
<b>4.01.2.10.7.01.02.0000 Sekretariat Daerah</b>														
2 10 04	<b>PROGRAM PENYELESAIAN SENGKETA TANAH GARAPAN</b>	-	-	-							1.458.165,00	1.458.165,00		
2 10 04 2.01	Penyelesaian Sengketa Tanah Garapan dalam Daerah Kabupaten/Kota	-	-	-		-	-				1.458.165,00	1.458.165,00		
2 10 04 2.01 0002	Mediasi Penyelesaian Sengketa Tanah Garapan dalam Daerah Kabupaten/Kota	-	-	-	Jumlah Berita Acara Hasil Mediasi Penyelesaian Kasus Sengketa Tanah Garapan dalam 1 (Satu) Daerah Kabupaten/Kota	5 Berita Acara	5 Berita Acara			Kab. Badung, Semua Kecamatan, Semua Kel/Desa	1.458.165,00	1.458.165,00		
2 10 05	<b>PROGRAM PENYELESAIAN GANTI KERUGIAN DAN SANTUNAN TANAH UNTUK PEMBANGUNAN</b>	-	-	-							84.801.364,00	57.751.348,00		
2 10 05 2.01	Penyelesaian Masalah Ganti Kerugian dan Santunan Tanah untuk Pembangunan oleh Pemerintah Daerah Kabupaten/Kota	-	-	-		-	-				84.801.364,00	57.751.348,00		
2 10 05 2.01 0002	Koordinasi dan Sinkronisasi Penyelesaian Masalah Ganti Kerugian dan Santunan Tanah untuk Pembangunan oleh Pemerintah Daerah Kabupaten/Kota	-	-	-	Jumlah Dokumen Koordinasi dan Sinkronisasi Penyelesaian Masalah Ganti Kerugian dan Santunan Tanah untuk Pembangunan oleh Pemerintah Daerah Kabupaten/Kota	1 Dokumen	1 Dokumen			Kab. Badung, Semua Kecamatan, Semua Kel/Desa	84.801.364,00	57.751.348,00		
2 10 08	<b>PROGRAM PENGELOLAAN TANAH KOSONG</b>	-	-	-							158.799.232,00	158.797.862,00		
2 10 08 2.01	Penyelesaian Masalah Tanah Kosong	-	-	-		-	-				7.252.657,00	7.251.287,00		
2 10 08 2.01 0001	Koordinasi dan Sinkronisasi Inventarisasi Tanah Kosong di Kabupaten/Kota	-	-	-	Jumlah Laporan Koordinasi dalam rangka Penyelesaian Tanah Kosong	1 Laporan	1 Laporan			Kab. Badung, Semua Kecamatan, Semua Kel/Desa	7.252.657,00	7.251.287,00		
2 10 08 2.02	Inventarisasi dan Pemanfaatan Tanah Kosong	-	-	-		-	-				151.546.575,00	151.546.575,00		
2 10 08 2.02 0002	Pemanfaatan Tanah Kosong	-	-	-	Jumlah Dokumen Pemanfaatan Tanah Kosong	1 Dokumen	1 Dokumen			Kab. Badung, Semua Kecamatan, Semua Kel/Desa	151.546.575,00	151.546.575,00		

Kode	Program / Kegiatan	Sasaran Program				Sasaran Kegiatan				Lokasi Kegiatan	Pialon Anggaran Sementara (Rp.)		Keterangan
		Indikator Kinerja	Target		Output Kegiatan	Target		Outcome Kegiatan	Target				
			Sebelum	Seudah		Sebelum	Seudah		Sebelum		Seudah		
4 01 01	PROGRAM PENUJANG URUSAN PEMERINTAHAN DAERAH KABUPATENKOTA	-	-	-	-	-	-	-	-	-	271.879.488.943,00	306.476.955.022,00	
4 01 01	Perencanaan, Penganggaran, dan Evaluasi Kinerja Perangkat Daerah	-	-	-	-	-	-	-	-	-	61.470.090,00	61.470.090,00	
4 01 01	Penyusunan Dokumen Perencanaan Perangkat Daerah	-	-	Jumlah Dokumen Perencanaan Perangkat Daerah	7 Dokumen	7 Dokumen	Jumlah Dokumen Perencanaan Perangkat Daerah	7 Dokumen	7 Dokumen	Kab. Badung, Mengwi, Sempidi	42.854.842,00	42.854.842,00	
4 01 01	Koordinasi dan Penyusunan DFA-SKPD	-	-	Jumlah Dokumen Hasil Koordinasi Penyusunan Dokumen DFA-SKPD	2 Dokumen	2 Dokumen	Jumlah Dokumen Hasil Koordinasi Penyusunan Dokumen DFA-SKPD	2 Dokumen	2 Dokumen	Kab. Badung, Mengwi, Sempidi	11.685.494,00	11.685.494,00	
4 01 01	Evaluasi Kinerja Perangkat Daerah	-	-	Jumlah Laporan Evaluasi Kinerja Perangkat Daerah	3 Laporan	3 Laporan	Jumlah Laporan Evaluasi Kinerja Perangkat Daerah	3 Laporan	3 Laporan	Kab. Badung, Semua Kecamatan, Semua Kel/Desa	6.949.754,00	6.949.754,00	
4 01 01	Administrasi Keuangan Perangkat Daerah	-	-	-	-	-	-	-	-	-	88.209.035.159,00	90.975.509.855,00	
4 01 01	Penyediaan Gaji dan Tunjangan ASN	-	-	Jumlah Orang yang Menerima Gaji dan Tunjangan ASN	341 Orang/bulan	341 Orang/bulan	Jumlah Orang yang Menerima Gaji dan Tunjangan ASN	341 Orang/bulan	341 Orang/bulan	Kab. Badung, Semua Kecamatan, Semua Kel/Desa	87.354.515.432,00	90.032.378.934,00	
4 01 01	Pelaksanaan Penatausahaan dan Pengujian/Verifikasi Keuangan SKPD	-	-	Jumlah Dokumen Penatausahaan dan Pengujian/Verifikasi Keuangan SKPD	3 Dokumen	3 Dokumen	Jumlah Dokumen Penatausahaan dan Pengujian/Verifikasi Keuangan SKPD	3 Dokumen	3 Dokumen	Kab. Badung, Mengwi, Sempidi	809.976.903,00	809.976.903,00	
4 01 01	Koordinasi dan Pelaksanaan Akuntansi SKPD	-	-	Jumlah Dokumen Koordinasi Pelaksanaan Akuntansi SKPD	3 Dokumen	3 Dokumen	Jumlah Dokumen Koordinasi Pelaksanaan Akuntansi SKPD	3 Dokumen	3 Dokumen	Kab. Badung, Semua Kecamatan, Semua Kel/Desa	0,00	0,00	
4 01 01	Koordinasi dan Penyusunan Laporan Keuangan Akhir Tahun SKPD	-	-	Jumlah Laporan Keuangan Akhir Tahun SKPD dan Laporan Hasil Koordinasi Keuangan Akhir Tahun SKPD	5 Laporan	5 Laporan	Jumlah Laporan Keuangan Akhir Tahun SKPD dan Laporan Hasil Koordinasi Keuangan Akhir Tahun SKPD	5 Laporan	5 Laporan	Kab. Badung, Semua Kecamatan, Semua Kel/Desa	9.356.634,00	9.356.634,00	
4 01 01	Koordinasi dan Penyusunan Laporan Keuangan Bulanan/ Triwulanan/ Semesteran SKPD	-	-	Jumlah Laporan Keuangan Bulanan/ Triwulanan/ Semesteran SKPD dan Laporan Koordinasi Penyusunan Laporan Keuangan Bulanan/ Triwulanan/ Semesteran SKPD	54 Laporan	54 Laporan	Jumlah Laporan Keuangan Bulanan/ Triwulanan/ Semesteran SKPD dan Laporan Koordinasi Penyusunan Laporan Keuangan Bulanan/ Triwulanan/ Semesteran SKPD	54 Laporan	54 Laporan	Kab. Badung, Semua Kecamatan, Semua Kel/Desa	35.186.190,00	123.797.394,00	
4 01 01	Administrasi Barang Milik Daerah pada Perangkat Daerah	-	-	-	-	-	-	-	-	-	10.647.078,00	10.647.078,00	
4 01 01	Penatausahaan Barang Milik Daerah pada SKPD	-	-	Jumlah Laporan Penatausahaan Barang Milik Daerah pada SKPD	16 Laporan	16 Laporan	Jumlah Laporan Penatausahaan Barang Milik Daerah pada SKPD	16 Laporan	16 Laporan	Kab. Badung, Semua Kecamatan, Semua Kel/Desa	10.647.078,00	10.647.078,00	
4 01 01	Administrasi Kepegawaian Perangkat Daerah	-	-	-	-	-	-	-	-	-	229.777.104,00	229.777.104,00	
4 01 01	Pengadaan Pakialan Dinas beserta Atribut Kelengkapannya	-	-	Jumlah Paket Pakialan Dinas beserta Atribut Kelengkapan	1 Paket	1 Paket	Jumlah Paket Pakialan Dinas beserta Atribut Kelengkapan	1 Paket	1 Paket	Kab. Badung, Semua Kecamatan, Semua Kel/Desa, Mengwi, Sempidi	229.777.104,00	229.777.104,00	
4 01 01	Administrasi Umum Perangkat Daerah	-	-	-	-	-	-	-	-	-	14.012.715.640,00	15.977.554.440,00	
4 01 01	Penyediaan Peralatan Rumah Tangga	-	-	Jumlah Paket Peralatan Rumah Tangga yang Disediakan	1 Paket	1 Paket	Jumlah Paket Peralatan Rumah Tangga yang Disediakan	1 Paket	1 Paket	Kab. Badung, Semua Kecamatan, Semua Kel/Desa, Mengwi, Sempidi	0,00	0,00	
4 01 01	Penyediaan Bahan Logistik Kantor	-	-	Jumlah Paket Bahan Logistik Kantor yang Disediakan	1 Paket	1 Paket	Jumlah Paket Bahan Logistik Kantor yang Disediakan	1 Paket	1 Paket	Kab. Badung, Semua Kecamatan, Semua Kel/Desa	0,00	0,00	

Kode	Program / Kegiatan	Sasaran Program				Sasaran Kegiatan				Lokasi Kegiatan	Pialon Anggaran Sementara (Rp.)		Keterangan	
		Indikator Kinerja	Target		Output Kegiatan	Outcome Kegiatan		Target	Sebelum		Seudah	Sebelum		Seudah
			Sebelum	Seudah		Sebelum	Seudah							
4 01 01 2.06 0005	Penyediaan Barang Cetak dan Penggandaan	-	-	-	1 Paket	1 Paket	Jumlah Paket Barang Cetak dan Penggandaan yang Disediakan	Kab. Badung, Semua Kecamatan, Semua Kel/Desa Kab. Badung, Mengwi, Sempidi	104.204.913,00	104.204.913,00				
4 01 01 2.06 0008	Fasilitas Kunjungan Tamu	-	-	-	12 Laporan	12 Laporan	Jumlah Laporan Fasilitas Kunjungan Tamu	Kab. Badung, Semua Kecamatan, Semua Kel/Desa Kab. Badung, Mengwi, Sempidi	1.231.280.000,00	1.081.530.000,00				
4 01 01 2.06 0009	Penyelenggaraan Rapat Koordinasi dan Konsultasi SKPD	-	-	-	12 Laporan	12 Laporan	Jumlah Laporan Rapat Penyelenggaraan Rapat Koordinasi dan Konsultasi SKPD	Kab. Badung, Semua Kecamatan, Semua Kel/Desa Kab. Badung, Mengwi, Sempidi	12.677.230.727,00	14.791.819.527,00				
4 01 01 2.07	<b>Pengadaan Barang Milik Daerah Penunjang Urusan Pemerintahan Daerah</b>	-	-	-	-	-			16.949.751.727,00	23.871.239.117,00				
4 01 01 2.07 0001	Pengadaan Kendaraan Perorangan Dinas atau Kendaraan Dinas Jabatan	-	-	-	36 Unit	36 Unit	Jumlah Unit Kendaraan Perorangan Dinas atau Kendaraan Dinas Jabatan yang Disediakan	Kab. Badung, Semua Kecamatan, Semua Kel/Desa Kab. Badung, Mengwi, Sempidi	16.714.122.037,00	15.367.800.409,00				
4 01 01 2.07 0002	Pengadaan Kendaraan Dinas Operasional atau Lapangan	-	-	-	86 Unit	86 Unit	Jumlah Unit Kendaraan Dinas Operasional atau Lapangan yang Disediakan	Kab. Badung, Semua Kecamatan, Semua Kel/Desa Kab. Badung, Mengwi, Sempidi	664.890,00	4.846.090.890,00				
4 01 01 2.07 0005	Pengadaan Mebel	-	-	-	-	19 0	Jumlah Paket Mebel yang Disediakan	Kab. Badung, Semua Kecamatan, Semua Kel/Desa	0,00	154.433.945,00				
4 01 01 2.07 0006	Pengadaan Peralatan dan Mesin Lainnya	-	-	-	135 Unit	141 Unit	Jumlah Unit Peralatan dan Mesin Lainnya yang Disediakan	Kab. Badung, Semua Kecamatan, Semua Kel/Desa Kab. Badung, Mengwi, Sempidi	234.964.800,00	3.500.913.873,00				
4 01 01 2.08	<b>Penyediaan Jasa Penunjang Urusan Pemerintahan Daerah</b>	-	-	-	-	-			56.506.571.019,00	56.506.571.019,00				
4 01 01 2.08 0001	Penyediaan Jasa Surat Menyurat	-	-	-	1 Laporan	1 Laporan	Jumlah Laporan Penyediaan Jasa Surat Menyurat	Kab. Badung, Semua Kecamatan, Semua Kel/Desa Kab. Badung, Mengwi, Sempidi	177.103.951,00	177.103.951,00				
4 01 01 2.08 0002	Penyediaan Jasa Komunikasi, Sumber Daya Air dan Listrik	-	-	-	12 Laporan	12 Laporan	Jumlah Laporan Penyediaan Jasa Komunikasi, Sumber Daya Air dan Listrik yang Disediakan	Kab. Badung, Semua Kecamatan, Semua Kel/Desa Kab. Badung, Mengwi, Sempidi	15.543.440.584,00	15.543.440.584,00				
4 01 01 2.08 0003	Penyediaan Jasa Perbaikan dan Perengkapan Kantor	-	-	-	1 Laporan	1 Laporan	Jumlah Laporan Penyediaan Jasa Perbaikan dan Perengkapan Kantor yang Disediakan	Kab. Badung, Semua Kecamatan, Semua Kel/Desa Kab. Badung, Mengwi, Sempidi	0,00	0,00				
4 01 01 2.08 0004	Penyediaan Jasa Pelayanan Umum Kantor	-	-	-	1 Laporan	1 Laporan	Jumlah Laporan Penyediaan Jasa Pelayanan Umum Kantor yang Disediakan	Kab. Badung, Semua Kecamatan, Semua Kel/Desa Kab. Badung, Mengwi, Sempidi	40.786.026.484,00	40.786.026.484,00				
4 01 01 2.09	<b>Pemeliharaan Barang Milik Daerah Penunjang Urusan Pemerintahan Daerah</b>	-	-	-	-	-			33.481.626.283,00	37.466.880.788,00				
4 01 01 2.09 0001	Pemeliharaan, Perbaikan, Penggantian, dan Penghapusan Mebel, Perorangan Dinas atau Kendaraan Dinas Jabatan	-	-	-	23 Unit	23 Unit	Jumlah Kendaraan Perorangan Dinas atau Kendaraan Dinas Jabatan yang Dipelihara dan dibayarkan Pajaknya	Kab. Badung, Kuta, Kab. Badung, Mengwi, Sempidi	4.287.617.969,00	4.287.617.969,00				
4 01 01 2.09 0002	Pemeliharaan, Perbaikan, Penggantian, dan Penghapusan Kendaraan Dinas Operasional atau Lapangan	-	-	-	109 Unit	109 Unit	Jumlah Kendaraan Dinas Operasional atau Lapangan yang Dipelihara dan dibayarkan Pajak dan Perizannya	Kab. Badung, Kuta, Kab. Badung, Mengwi, Sempidi	4.205.895.612,00	4.127.775.612,00				



Kode	Program / Kegiatan	Sasaran Program				Sasaran Kegiatan				Lokasi Kegiatan	Pialon Anggaran Sementara (Rp.)		Keterangan
		Indikator Kinerja	Target		Output Kegiatan	Target		Outcome Kegiatan	Sebelum		Seudah		
			Sebelum	Seudah		Sebelum	Seudah						
4 01 01 2.09 0005	Pemeliharaan Mebel	-	-	-	Jumlah Mebel yang Dipelihara	150 Unit	150 Unit		177.632.976,00	177.632.976,00			
4 01 01 2.09 0006	Pemeliharaan Peralatan dan Mesin Lainnya	-	-	-	Jumlah Peralatan dan Mesin Lainnya yang Dipelihara	484 Unit	433 Unit		2.023.170.945,00	2.033.950.945,00			
4 01 01 2.09 0009	Pemeliharaan/Rehabilitasi Gedung Kantor dan Bangunan Lainnya	-	-	-	Jumlah Gedung Kantor dan Bangunan Lainnya yang Dipelihara/Rehabilitasi	26 Unit	26 Unit		9.742.838.613,00	13.139.212.023,00			
4 01 01 2.09 0010	Pemeliharaan/Rehabilitasi Sarana dan Prasarana Gedung Kantor atau Bangunan Lainnya	-	-	-	Jumlah Sarana dan Prasarana Gedung Kantor atau Bangunan Lainnya yang Dipelihara/Rehabilitasi	26 Unit	26 Unit		8.715.574.344,00	9.451.952.718,00			
4 01 01 2.09 0011	Pemeliharaan/Rehabilitasi Sarana dan Prasarana Pendukung Gedung Kantor atau Bangunan Lainnya	-	-	-	Jumlah Sarana dan Prasarana Pendukung Gedung Kantor atau Bangunan Lainnya yang Dipelihara/Rehabilitasi	3 Unit	3 Unit		4.326.895.824,00	4.246.738.525,00			
4 01 01 2.11	<b>Administrasi Keuangan dan Operasional Kepala Daerah dan Wakil Kepala Daerah</b>	-	-	-		-	-		10.522.763.543,00	21.116.975.364,00			
4 01 01 2.11 0001	Penyediaan Gaji dan Tunjangan Kepala Daerah dan Wakil Kepala Daerah	-	-	-	Jumlah Orang yang Menerima Gaji dan Tunjangan Kepala Daerah	2 Orang/Bulan	2 Orang/Bulan		197.069.868,00	1.797.451.542,00			
4 01 01 2.11 0004	Penyediaan Dana Penunjang Operasional Kepala Daerah dan Wakil Kepala Daerah	-	-	-	Jumlah Orang yang Menerima Dana Penunjang Operasional Kepala Daerah dan Wakil Kepala Daerah	2 Orang/Bulan	2 Orang/Bulan		10.325.693.675,00	19.321.523.822,00			
4 01 01 2.12	<b>Facilitasi Kerumah tanggahan</b>	-	-	-		-	-		34.403.978.584,00	37.817.848.176,00			
4 01 01 2.12 0001	Penyediaan Kebutuhan Rumah Tangga Kepala Daerah	-	-	-	Jumlah Paket Kebutuhan Rumah Tangga Kepala Daerah yang Disediakan	1 Paket	1 Paket		1.976.284.630,00	1.976.775.535,00			
4 01 01 2.12 0002	Penyediaan Kebutuhan Rumah Tangga Wakil Kepala Daerah	-	-	-	Jumlah Paket Kebutuhan Rumah Tangga Wakil Kepala Daerah yang Disediakan	1 Paket	1 Paket		1.311.703.584,00	1.307.787.171,00			
4 01 01 2.12 0003	Penyediaan Kebutuhan Rumah Tangga Sekretariat Daerah	-	-	-	Jumlah Paket Kebutuhan Rumah Tangga Sekretariat Daerah yang Disediakan	1 Paket	1 Paket		31.115.990.370,00	34.533.285.470,00			
4 01 01 2.13	<b>Penataan Organisasi</b>	-	-	-		-	-		597.096.675,00	510.684.360,00			
4 01 01 2.13 0001	Pengelolaan Kelembagaan dan Analisis Jabatan	-	-	-	Jumlah Dokumen Pengelolaan Kelembagaan dan Analisis Jabatan	10 Dokumen	10 Dokumen		230.133.092,00	137.440.696,00			
4 01 01 2.13 0002	Facilitasi Pelayanan Publik dan Tata Laksana	-	-	-	Jumlah Laporan Hasil Facilitasi Pelayanan Publik dan Tata Laksana	1 Laporan	1 Laporan		130.244.550,00	66.420.306,00			
4 01 01 2.13 0003	Peningkatan Kinerja dan Reformasi Birokrasi	-	-	-	Jumlah Dokumen perencanaan, analisis dan Reformasi Birokrasi	11 Dokumen	11 Dokumen		200.599.534,00	270.705.675,00			
4 01 01 2.13 0004	Monitoring, Evaluasi dan Pengendalian Kualitas Pelayanan Publik dan Tata Laksana	-	-	-	Jumlah Dokumen Monitoring, Evaluasi dan Pengendalian Kualitas Pelayanan Publik dan Tata Laksana	1 Dokumen	1 Dokumen		36.119.499,00	36.117.723,00			

Kode	Program / Kegiatan	Sasaran Program				Sasaran Kegiatan				Lokasi Kegiatan	Pialon Anggaran Sementara (Rp.)		Keterangan
		Indikator Kinerja	Target		Output Kegiatan	Target		Outcome Kegiatan	Sebelum		Sesudah		
			Sebelum	Sesudah		Sebelum	Sesudah						
4 01 01 2.14	Peaksanaan Protokol dan Komunikasi Pimpinan	-	-	-	-	-	-	-	16.894.056.041,00	21.928.797.651,00			
4 01 01 2.14 0001	Fasilitasi Keprobokolan	-	-	Jumlah Laporan Hasil Fasilitasi Keprobokolan	12 Laporan	12 Laporan			3.574.286.863,00	3.480.781.273,00			
4 01 01 2.14 0002	Fasilitasi Komunikasi Pimpinan	-	-	Jumlah Laporan Hasil Fasilitasi Komunikasi Pimpinan	12 Laporan	12 Laporan			1.133.196.170,00	1.133.196.170,00			
4 01 01 2.14 0003	Pendokumentasian Tugas Pimpinan	-	-	Jumlah Laporan Pendokumentasian Tugas Pimpinan	12 Laporan	12 Laporan			12.186.573.008,00	17.314.820.208,00			
4 01 02	<b>PROGRAM PEMERINTAHAN DAN KESEJAHTERAAN RAKYAT</b>	-	-	-	-	-	-	-	280.855.639.593,00	850.210.101.709,00			
4 01 02 2.01	<b>Administrasi Tata Pemerintahan</b>	-	-	-	-	-	-	-	7.318.294.221,00	8.914.324.600,00			
4 01 02 2.01 0001	Penataan Administrasi Pemerintahan	-	-	Jumlah Dokumen Hasil Penataan Administrasi Pemerintahan	2 Dokumen	2 Dokumen			3.026.579.761,00	3.352.705.541,00			
4 01 02 2.01 0002	Pengelolaan Administrasi Kewilayahan	-	-	Jumlah Dokumen Hasil Pengelolaan Administrasi Kewilayahan	1 Dokumen	1 Dokumen			406.357.224,00	412.782.216,00			
4 01 02 2.01 0003	Fasilitasi Pelaksanaan Otonomi Daerah	-	-	Jumlah Dokumen Hasil Fasilitasi Pelaksanaan Otonomi Daerah	5 Dokumen	5 Dokumen			3.885.357.236,00	5.148.836.843,00			
4 01 02 2.02	<b>Pelaksanaan Kebijakan Kesejahteraan Rakyat</b>	-	-	-	-	-	-	-	249.757.591.301,00	837.843.634.223,00			
4 01 02 2.02 0001	Fasilitasi Pengelolaan Bina Mental Spiritual	-	-	Jumlah Dokumen Hasil Fasilitasi Pengelolaan Bina Mental Spiritual	1 Dokumen	1 Dokumen			246.954.740.063,00	829.878.066.105,00			
4 01 02 2.02 0002	Pelaksanaan Kebijakan, Evaluasi, dan Capaian Kinerja Terkait Kesejahteraan Sosial Masyarakat	-	-	Jumlah Dokumen Hasil Kebijakan, Evaluasi, dan Capaian Kinerja Terkait Kesejahteraan Sosial Masyarakat yang Meliputi Urusan Sosial, Transmigrasi, Kesehatan, Pemberdayaan Perempuan, dan Administrasi Kependudukan Dan Pencatatan Sipil, Pemberdayaan Masyarakat dan Desa, Pengabdian Pengabdian dan RB	1 Dokumen	1 Dokumen			113.734.606,00	114.000.096,00			
4 01 02 2.03	<b>Fasilitasi dan Koordinasi Hukum</b>	-	-	-	-	-	-	-	3.469.897.298,00	3.141.489.643,00			
4 01 02 2.03 0001	Fasilitasi Penyusunan Produk Hukum Daerah	-	-	Jumlah Produk Hukum Daerah yang Disusun	5 Dokumen	5 Dokumen			176.774.906,00	344.774.906,00			
4 01 02 2.03 0002	Fasilitasi Bantuan Hukum	-	-	Jumlah Kasus yang Mendapatkan Fasilitas Bantuan Hukum	10 Kasus	15 Kasus			3.199.876.500,00	2.703.468.845,00			
4 01 02 2.03 0003	Pendokumentasian Produk Pengelolaan Informasi Hukum	-	-	Jumlah Produk Hukum dan Pengelolaan Informasi Hukum yang Didokumentasi	530 Dokumen	530 Dokumen			93.245.892,00	93.245.892,00			
4 01 02 2.04	<b>Fasilitasi Kerja Sama Daerah</b>	-	-	-	-	-	-	-	309.856.773,00	310.653.243,00			
4 01 02 2.04 0001	Fasilitasi Kerja Sama Dalam Negeri	-	-	Jumlah Dokumen Hasil Fasilitasi Kerja Sama Dalam Negeri	40 Dokumen	40 Dokumen			81.193.463,00	81.425.553,00			

Kode	Program / Kegiatan	Sasaran Program				Sasaran Kegiatan				Lokasi Kegiatan	Pialon Anggaran Sementara (Rp.)		Keterangan
		Indikator Kinerja	Target		Output Kegiatan	Outcome Kegiatan		Target	Sebelum		Seudah		
			Sebelum	Seudah		Sebelum	Seudah						
4 01 02 2.04 0002	Fasilitas Kerja Sama Luar Negeri	-	-	-	Jumlah Dokumen Hasil Fasilitas Kerja Sama Luar Negeri	1 Dokumen	1 Dokumen	131.253.124,00	131.949.394,00	Kab. Badung, Semua Kecamatan, Semua Kel/Desa			
4 01 02 2.04 0003	Evaluasi Pelaksanaan Kerja Sama	-	-	-	Jumlah Laporan Hasil Evaluasi Pelaksanaan Kerja Sama	1 Laporan	1 Laporan	97.410.186,00	97.278.296,00	Kab. Badung, Semua Kecamatan, Semua Kel/Desa			
4 01 03 2.01 0001	<b>PROGRAM PEREKONOMIAN DAN PEMBANGUNAN</b>	-	-	-				2.291.246.123,00	2.811.841.755,00				
4 01 03 2.01 0002	<b>Palaksanaan Kebijakan Perekonomian</b>	-	-	-				325.766.268,00	298.966.900,00				
4 01 03 2.01 0001	Koordinasi, Sinkronisasi, Monitoring dan Evaluasi Kebijakan Pengelolaan BUMD dan BLUD	-	-	-	Jumlah Dokumen Hasil Koordinasi, Sinkronisasi, Monitoring dan Evaluasi Kebijakan Pengelolaan BUMD dan BLUD	22 Dokumen	22 Dokumen	104.052.219,00	77.028.989,00	Kab. Badung, Semua Kecamatan, Semua Kel/Desa			
4 01 03 2.01 0002	Pengendalian dan Distribusi Perekonomian	-	-	-	Jumlah Laporan Hasil Pengendalian dan Distribusi Perekonomian	16 Laporan	16 Laporan	171.843.265,00	171.975.842,00	Kab. Badung, Semua Kecamatan, Semua Kel/Desa			
4 01 03 2.01 0003	Pertanahan dan Pengawasan Ekonomi Mikro Kecil	-	-	-	Jumlah Dokumen Hasil Pertanahan dan Pengawasan Ekonomi Mikro Kecil	18 Dokumen	18 Dokumen	49.870.784,00	49.962.069,00	Kab. Badung, Semua Kecamatan, Semua Kel/Desa			
4 01 03 2.02 0001	<b>Palaksanaan Administrasi Pembangunan</b>	-	-	-				995.411.718,00	1.129.009.208,00				
4 01 03 2.02 0002	Fasilitas Penyusunan Program Pembangunan	-	-	-	Jumlah Dokumen Hasil Fasilitas Penyusunan Program Pembangunan Daerah	3 Dokumen	3 Dokumen	564.161.280,00	468.897.280,00	Kab. Badung, Semua Kecamatan, Semua Kel/Desa			
4 01 03 2.02 0002	Pengendalian dan Evaluasi Program Pembangunan	-	-	-	Jumlah Laporan Hasil Pengendalian dan Evaluasi Program Pembangunan	12 Laporan	12 Laporan	184.234.976,00	236.850.466,00	Kab. Badung, Semua Kecamatan, Semua Kel/Desa			
4 01 03 2.02 0003	Pengelolaan Evaluasi dan Pelaporan Pelaksanaan Pembangunan	-	-	-	Jumlah Laporan Hasil Pengelolaan Evaluasi dan Pelaporan Pelaksanaan Pembangunan	3 Laporan	3 Laporan	247.015.462,00	423.261.462,00	Kab. Badung, Semua Kecamatan, Semua Kel/Desa			
4 01 03 2.03 0001	<b>Pengelolaan Pengadaan Barang dan Jasa</b>	-	-	-				891.952.081,00	615.764.152,00				
4 01 03 2.03 0001	Pengelolaan Pengadaan Barang dan Jasa	-	-	-	Jumlah Dokumen Hasil Pengelolaan Pengadaan Barang dan Jasa	60 Dokumen	60 Dokumen	97.381.309,00	97.381.309,00	Kab. Badung, Semua Kecamatan, Semua Kel/Desa			
4 01 03 2.03 0002	Pengelolaan Layanan Pengadaan Secara Elektronik	-	-	-	Jumlah Dokumen Hasil Layanan Pengadaan Secara Elektronik	1 Dokumen	1 Dokumen	748.991.208,00	349.391.208,00	Kab. Badung, Semua Kecamatan, Semua Kel/Desa			
4 01 03 2.03 0003	Pembinaan dan Advokasi Pengadaan Barang dan Jasa	-	-	-	Jumlah Orang yang Mengikuti Pembinaan dan Advokasi Pengadaan Barang dan Jasa	55 Orang	55 Orang	45.579.564,00	168.991.635,00	Kab. Badung, Semua Kecamatan, Semua Kel/Desa			
4 01 03 2.04 0001	<b>Pemantauan Kebijakan Sumber Daya Alam</b>	-	-	-				78.116.056,00	768.101.485,00				
4 01 03 2.04 0001	Koordinasi, Sinkronisasi dan Evaluasi Kebijakan Pertanian, Kehutanan, Kelautan, dan Perikanan	-	-	-	Jumlah Dokumen Hasil Koordinasi, Sinkronisasi, dan Evaluasi Kebijakan Urusan Pertanian, Pangan, Perikanan, Perdagangan, Perindustrian, KUKM, Penanaman Modal, Tenaga Kerja	1 Dokumen	1 Dokumen	8.628.552,00	688.613.991,00	Kab. Badung, Semua Kecamatan, Semua Kel/Desa			
4 01 03 2.04 0002	Koordinasi, Sinkronisasi dan Evaluasi Kebijakan Pertambangan dan Lingkungan Hidup	-	-	-	Jumlah Dokumen Hasil Koordinasi, Sinkronisasi, dan Evaluasi Kebijakan Urusan Pertambangan dan Sumber Daya Mineral, Lingkungan Hidup, Pertambangan, Perhubungan, Statistik	1 Dokumen	1 Dokumen	7.131.528,00	7.131.528,00	Kab. Badung, Semua Kecamatan, Semua Kel/Desa			

Kode	Program / Kegiatan	Sasaran Program				Sasaran Kegiatan				Lokasi Kegiatan		Pialon Anggaran Sementara (Rp.)		Keterangan
		Indikator Kinerja	Target		Output Kegiatan	Target		Outcome Kegiatan	Lokasi Kegiatan	Pialon Anggaran Sementara (Rp.)		Keterangan		
			Sebelum	Seesudah		Sebelum	Seesudah			Sebelum	Seesudah			
4 01 03 2.04 0003	Koordinasi, Sinkronisasi dan Evaluasi Kebijakan Energi dan Air	-	-	Jumlah Dokumen Hasil Koordinasi, Sinkronisasi, dan Evaluasi Kebijakan Urusan Energi dan Perencanaan Ruang, Perumahan Rakyat dan Kawasan Permukiman, Perencanaan	1 Dokumen	1 Dokumen	Kab. Badung, Semua Kecamatan, Semua Kel/Desa	62.355.976,00	62.355.976,00					
7 01 06	<b>PROGRAM PEMBINAAN DAN PENGAWASAN PEMERINTAHAN DESA</b>	-	-		-	-		431.420.084,00	445.513.084,00					
7 01 06 2.01	<b>Fasilitas, Rekomendasi dan Koordinasi Pembinaan dan Pengawasan Pemerintahan Desa</b>	-	-		-	-		431.420.084,00	445.513.084,00					
7 01 06 2.01 0015	Fasilitas Penataan, Pemfanaan, dan Pendayagunaan Ruang Desa serta Penetapan dan Penegasan Batas Desa	-	-	Jumlah Dokumen Fasilitas Penataan, Pemfanaan, dan Pendayagunaan Ruang Desa serta Penetapan dan Penegasan Batas Desa	1 Dokumen	1 Dokumen	Kab. Badung, Semua Kecamatan, Semua Kel/Desa	431.420.084,00	445.513.084,00					
<b>4.02.0.00.00.01.0000 Sekretariat DPRD</b>														
<b>4.02.0.00.00.01.0000 Sekretariat DPRD</b>														
4 02 01	<b>PROGRAM PENUNJANG URUSAN PEMERINTAHAN DAERAH KABUPATEN/KOTA</b>	80	80		-	-		101.702.091.177,00	125.534.629.331,00					
4 02 01 2.01	<b>Perencanaan, Penganggaran, dan Evaluasi Kinerja Perangkat Daerah</b>	80	80	cakupan layanan administrasi perkantoran	-	-		10.336.400,00	10.336.400,00					
4 02 01 2.01 0001	Perencanaan Perangkat Daerah	80	80	cakupan layanan administrasi perkantoran	8 Dokumen	8 Dokumen	Kab. Badung, Semua Kecamatan, Semua Kel/Desa	7.368.900,00	7.368.900,00					
4 02 01 2.01 0007	Evaluasi Kinerja Perangkat Daerah	80	80	cakupan layanan administrasi perkantoran	5 Laporan	5 Laporan	Kab. Badung, Semua Kecamatan, Semua Kel/Desa	2.967.500,00	2.967.500,00					
4 02 01 2.02	<b>Administrasi Keuangan Perangkat Daerah</b>	-	-		-	-		17.531.875.195,00	18.472.345.614,00					
4 02 01 2.02 0001	Penyediaan Gaji dan Tunjangan ASN	-	-	Jumlah Orang yang Memerika Gaji dan Tunjangan ASN	1274 Orang/bulan	1274 Orang/bulan	Kab. Badung, Semua Kecamatan, Semua Kel/Desa	17.219.301.992,00	18.159.772.411,00					
4 02 01 2.02 0003	Pelaksanaan Penatausahaan dan Pengujian/Verifikasi Keuangan SKPD	-	-	Jumlah Dokumen Penatausahaan dan Pengujian/Verifikasi Keuangan SKPD	2050 Dokumen	2050 Dokumen	Kab. Badung, Semua Kecamatan, Semua Kel/Desa	10.480.842,00	10.480.842,00					
4 02 01 2.02 0004	Koordinasi dan Pelaksanaan Akuntansi SKPD	-	-	Jumlah Dokumen Koordinasi dan Pelaksanaan Akuntansi SKPD	12 Dokumen	12 Dokumen	Kab. Badung, Semua Kecamatan, Semua Kel/Desa	299.906.661,00	299.906.661,00					
4 02 01 2.02 0005	Koordinasi dan Penyusunan Laporan Keuangan Akhir Tahun SKPD	-	-	Jumlah Laporan Keuangan Akhir Tahun SKPD dan Laporan Hasil Koordinasi Penyusunan Laporan Keuangan Akhir Tahun SKPD	5 Laporan	5 Laporan	Kab. Badung, Semua Kecamatan, Semua Kel/Desa	2.185.700,00	2.185.700,00					
4 02 01 2.06	<b>Administrasi Umum Perangkat Daerah</b>	-	-		-	-		7.046.366.887,00	8.379.119.717,00					
4 02 01 2.06 0001	Penyediaan komponen Instalasi Listrik/Penerangan Bangunan Kantor	-	-	Jumlah Paket Komponen Instalasi Listrik/Penerangan Bangunan Kantor yang Disediakan	4 Paket	4 Paket	Kab. Badung, Semua Kecamatan, Semua Kel/Desa	657.566.775,00	17.182.800,00					
4 02 01 2.06 0002	Penyediaan Peralatan dan Perengkapan Kantor	-	-	Jumlah Paket Peralatan dan Perengkapan Kantor yang Disediakan	4 Paket	4 Paket	Kab. Badung, Semua Kecamatan, Semua Kel/Desa	91.626.504,00	150.873.864,00					
4 02 01 2.06 0003	Penyediaan Peralatan Rumah Tangga	-	-	Jumlah Paket Peralatan Rumah Tangga yang Disediakan	4 Paket	4 Paket	Kab. Badung, Semua Kecamatan, Semua Kel/Desa	48.547.959,00	139.489.926,00					

Kode	Program / Kegiatan	Sasaran Program				Sasaran Kegiatan				Lokasi Kegiatan	Pialon Anggaran Sementara (Rp.)		Keterangan	
		Indikator Kinerja	Target		Output Kegiatan	Outcome Kegiatan		Target	Sebelum		Sesudah	Sebelum		Sesudah
			Sebelum	Sesudah		Sebelum	Sesudah							
4 02 01 2.06 0004	Penyediaan Bahan Logistik Kantor	-	-	-	Jumlah Paket Barang Logistik Kantor yang Disediakan	4 Paket	4 Paket	4 Paket	4 Paket	Kab. Badung, Semua Kecamatan, Semua Kel/Desa	2.206.016.791,00	3.025.966.988,00		
4 02 01 2.06 0005	Pengadaan Barang Cetak dan Penggandaan	-	-	-	Jumlah Paket Barang Cetak dan Penggandaan yang Disediakan	4 Paket	4 Paket	4 Paket	4 Paket	Kab. Badung, Semua Kecamatan, Semua Kel/Desa	143.278.400,00	156.598.400,00		
4 02 01 2.06 0006	Penyediaan Bahan Bacaan dan Peraturan Perundang-undangan	-	-	-	Jumlah Dokumen Bahan Bacaan dan Peraturan Perundang-undangan yang Disediakan	12 Dokumen	12 Dokumen	12 Dokumen	12 Dokumen	Kab. Badung, Semua Kecamatan, Semua Kel/Desa	552.583.439,00	578.836.010,00		
4 02 01 2.06 0008	Fasilitas Kunjungan Tamu	-	-	-	Jumlah Laporan Fasilitas Kunjungan Tamu	12 Laporan	12 Laporan	12 Laporan	12 Laporan	Kab. Badung, Semua Kecamatan, Semua Kel/Desa	713.435.000,00	1.317.892.000,00		
4 02 01 2.06 0009	Penyelenggaraan Rapat Koordinasi dan Konsultasi SKPD	-	-	-	Jumlah Laporan Penyelenggaraan Rapat Koordinasi dan Konsultasi SKPD	26 Laporan	26 Laporan	26 Laporan	26 Laporan	Kab. Badung, Semua Kecamatan, Semua Kel/Desa	923.036.780,00	1.279.272.780,00		
4 02 01 2.06 0010	Penatausahaan Arsip Dinamis pada SKPD	-	-	-	Jumlah Dokumen Arsip Dinamis pada SKPD	12 Dokumen	12 Dokumen	12 Dokumen	12 Dokumen	Kab. Badung, Semua Kecamatan, Semua Kel/Desa	1.710.265.239,00	1.713.006.939,00		
4 02 01 2.07 0001	Pengadaan Barang Milik Daerah Penunjang Urusan Pemerintahan Daerah	-	-	-	Jumlah Unit Kendaraan Perorangan Dinas atau Kendaraan Dinas Jabatan yang Disediakan	4 Unit	4 Unit	4 Unit	4 Unit	Kab. Badung, Semua Kecamatan, Semua Kel/Desa	23.443.012.098,00	47.136.887.768,00		
4 02 01 2.07 0005	Pengadaan Mebel	-	-	-	Jumlah Paket Mebel yang Disediakan	24 Unit	24 Unit	24 Unit	24 Unit	Kab. Badung, Semua Kecamatan, Semua Kel/Desa	46.528.536,00	720.798.126,00		
4 02 01 2.07 0006	Pengadaan Peralatan dan Mesin Lainnya	-	-	-	Jumlah Unit Peralatan dan Mesin Lainnya yang Disediakan	30 Unit	30 Unit	30 Unit	30 Unit	Kab. Badung, Semua Kecamatan, Semua Kel/Desa	494.609.562,00	17.670.624.805,00		
4 02 01 2.07 0011	Pengadaan Sarana dan Prasarana Pendukung Kantor atau Bangunan Lainnya	-	-	-	Jumlah Unit Sarana dan Prasarana Pendukung Gedung Kantor atau Bangunan Lainnya yang Disediakan	3 Unit	3 Unit	3 Unit	3 Unit	Kab. Badung, Semua Kecamatan, Semua Kel/Desa	21.000.000.000,00	24.743.343.647,00		
4 02 01 2.08 0001	Penyediaan Jasa Penunjang Urusan Pemerintahan Daerah	-	-	-	Jumlah Laporan Penyediaan Jasa Surat Menyurat	8 Laporan	8 Laporan	8 Laporan	8 Laporan	Kab. Badung, Semua Kecamatan, Semua Kel/Desa	100.082.443,00	696.176.323,00		
4 02 01 2.08 0004	Penyediaan Jasa Pelayanan Umum Kantor	-	-	-	Jumlah Laporan Penyediaan Jasa Pelayanan Umum Kantor yang Disediakan	12 Laporan	12 Laporan	12 Laporan	12 Laporan	Kab. Badung, Semua Kecamatan, Semua Kel/Desa	2.766.483.160,00	4.245.495.610,00		
4 02 01 2.09 0002	Penyediaan Jasa Pemeliharaan, Biaya Pemeliharaan, Pajak dan Perizinan Kendaraan Dinas Operasional atau Lapangan	-	-	-	Jumlah Kendaraan Dinas Operasional atau Lapangan yang Dibayarkan Pajak dan Perizinan	46 Unit	46 Unit	46 Unit	46 Unit	Kab. Badung, Semua Kecamatan, Semua Kel/Desa	2.184.754.148,00	2.776.677.898,00		
4 02 01 2.09 0005	Pemeliharaan Mebel	-	-	-	Jumlah Mebel yang Dipelihara	12 Unit	12 Unit	12 Unit	12 Unit	Kab. Badung, Semua Kecamatan, Semua Kel/Desa	128.760.000,00	128.760.000,00		
4 02 01 2.09 0006	Pemeliharaan Peralatan dan Mesin Lainnya	-	-	-	Jumlah Peralatan dan Mesin Lainnya yang Dipelihara	495 Unit	495 Unit	495 Unit	495 Unit	Kab. Badung, Semua Kecamatan, Semua Kel/Desa	452.979.012,00	608.168.112,00		
4 02 01 2.09 0009	Pemeliharaan/Rehabilitasi Gedung Kantor dan Bangunan Lainnya	-	-	-	Jumlah Gedung Kantor dan Bangunan yang Dipelihara/Direhabilitasi	1 Unit	1 Unit	1 Unit	1 Unit	Kab. Badung, Semua Kecamatan, Semua Kel/Desa	0,00	731.889.600,00		
4 02 01 2.15	Layanan Keuangan dan Kesejahteraan DPRD	-	-	-		-	-	-	-		49.055.714.362,00	44.822.821.338,00		

Kode	Program / Kegiatan	Sasaran Program				Sasaran Kegiatan				Lokasi Kegiatan	Pialan Anggaran Sementara (Rp.)		Keterangan
		Indikator Kinerja	Target		Output Kegiatan	Target		Outcome Kegiatan	Sebelum		Seudah		
			Sebelum	Seudah		Sebelum	Seudah						
4 02 01 2.15 0001	Penyediaan Administrasi Keutangan DPRD	-	-	-	-	Jumlah Anggota DPRD yang Menerima Hak Keuangan DPRD	595 Orang /Bulan	595 Orang /Bulan		Kab. Badung, Semua Kecamatan, Semua Kel/Desa	45.748.616.934,00	41.388.410.684,00	
4 02 01 2.15 0002	Penyediaan Pakaian Dinas Ainibut DPRD	-	-	-	-	Jumlah Paket Pakaian Dinas dan Ainibut DPRD yang Disediakan	45 Paket	45 Paket		Kab. Badung, Semua Kecamatan, Semua Kel/Desa	2.996.634.548,00	3.123.947.774,00	
4 02 01 2.15 0003	Pelaksanaan Medical Check Up DPRD	-	-	-	-	Jumlah Orang yang Mengikuti Medical Check Up DPRD	40 Orang	40 Orang		Kab. Badung, Semua Kecamatan, Semua Kel/Desa	310.462.880,00	310.462.880,00	
4 02 01 2.16	Layanan Administrasi DPRD	-	-	-	-		-	-			1.748.210.632,00	1.771.446.561,00	
4 02 01 2.16 0002	Fasilitasi Fraksi DPRD	-	-	-	-	Jumlah Laporan Hasil Fasilitasi Praktek DPRD	12 Laporan	12 Laporan		Kab. Badung, Semua Kecamatan, Semua Kel/Desa	501.984.732,00	497.171.661,00	
4 02 01 2.16 0003	Fasilitasi Rapat Koordinasi dan Konsultasi DPRD	-	-	-	-	Jumlah Laporan Hasil Fasilitasi Rapat Koordinasi dan Konsultasi DPRD	15 Laporan	15 Laporan		Kab. Badung, Semua Kecamatan, Semua Kel/Desa	1.246.225.900,00	1.274.274.900,00	
4 02 02	PROGRAM DUKUNGAN PELAKSANAAN TUGAS DAN FUNGSI DPRD	Tingkat Kepuasa DPRD terhadap Pelayanan Sekretaris DPRD	85 persen	85 persen	85 persen						69.125.554.125,00	78.148.390.882,00	
4 02 02 2.01	Pembentukan Peraturan Daerah dan Peraturan DPRD	Tingkat Kepuasa DPRD terhadap Pelayanan Sekretaris DPRD	85 persen	85 persen	85 persen						17.946.764.031,00	18.327.722.297,00	
4 02 02 2.01 0001	Penyusunan dan Pembahasan Rancangan Peraturan Daerah	Tingkat Kepuasa DPRD terhadap Pelayanan Sekretaris DPRD	85 persen	85 persen	85 persen	Jumlah Dokumen Hasil Pembahasan Rancangan Peraturan Daerah	12 Dokumen	12 Dokumen		Kab. Badung, Semua Kecamatan, Semua Kel/Desa	2.714.263.574,00	2.709.712.974,00	
4 02 02 2.01 0002	Pembahasan Rancangan Peraturan Daerah	Tingkat Kepuasa DPRD terhadap Pelayanan Sekretaris DPRD	85 persen	85 persen	85 persen	Jumlah Dokumen Hasil Pembahasan Rancangan Peraturan Daerah	15 Dokumen	15 Dokumen		Kab. Badung, Semua Kecamatan, Semua Kel/Desa	15.061.008.731,00	15.192.659.031,00	
4 02 02 2.01 0003	Penyelenggaraan Kajian Perundang-Undangan	Tingkat Kepuasa DPRD terhadap Pelayanan Sekretaris DPRD	85 persen	85 persen	85 persen	Jumlah Dokumen Kajian Perundang-Undangan	15 Dokumen	15 Dokumen		Kab. Badung, Semua Kecamatan, Semua Kel/Desa	12.264.057,00	263.143.623,00	
4 02 02 2.01 0004	Fasilitasi Penyusunan Penjelasan/Keterangan Nasakh Akademik	Tingkat Kepuasa DPRD terhadap Pelayanan Sekretaris DPRD	85 persen	85 persen	85 persen	Jumlah Dokumen Hasil Penjelasan atau Keterangan dan/atau Nasakh Akademik yang Dilasifikasi	2 Dokumen	2 Dokumen		Kab. Badung, Semua Kecamatan, Semua Kel/Desa	162.207.669,00	162.207.669,00	
4 02 02 2.02	Pembahasan Kebijakan Anggaran	-	-	-	-		-	-			670.373.608,00	717.672.880,00	
4 02 02 2.02 0001	Pembahasan KUA dan PPAS	-	-	-	-	Jumlah Dokumen Hasil Pembahasan KUA dan PPAS	1 Dokumen	1 Dokumen		Kab. Badung, Semua Kecamatan, Semua Kel/Desa	116.198.744,00	125.198.744,00	
4 02 02 2.02 0002	Pembahasan Perubahan KUA dan Perubahan PPAS	-	-	-	-	Jumlah Dokumen Hasil Pembahasan Perubahan KUA dan Perubahan PPAS	1 Dokumen	1 Dokumen		Kab. Badung, Semua Kecamatan, Semua Kel/Desa	117.422.075,00	126.422.075,00	
4 02 02 2.02 0003	Pembahasan APBD	-	-	-	-	Jumlah Dokumen Hasil Pembahasan APBD	1 Dokumen	1 Dokumen		Kab. Badung, Semua Kecamatan, Semua Kel/Desa	114.357.254,00	124.478.054,00	
4 02 02 2.02 0004	Pembahasan APBD Perubahan	-	-	-	-	Jumlah Dokumen Hasil Pembahasan APBD Perubahan	1 Dokumen	1 Dokumen		Kab. Badung, Semua Kecamatan, Semua Kel/Desa	124.601.342,00	124.601.342,00	
4 02 02 2.02 0006	Pembahasan Pertanggungjawaban APBD	-	-	-	-	Jumlah Dokumen Hasil Pertanggungjawaban APBD	2 Dokumen	2 Dokumen		Kab. Badung, Semua Kecamatan, Semua Kel/Desa	197.794.193,00	216.972.665,00	
4 02 02 2.03	Pengawasan Penyelenggaraan Pemerintahan	-	-	-	-		-	-			4.336.668.067,00	6.458.891.624,00	
4 02 02 2.03 0001	Pengawasan Urusan Pemerintahan Bidang Pemerintahan dan Hukum	-	-	-	-	Jumlah Laporan Hasil Pengawasan Bidang Pemerintahan dan Hukum	12 Laporan	12 Laporan		Kab. Badung, Semua Kecamatan, Semua Kel/Desa	827.339.283,00	1.377.530.328,00	

Kode	Program / Kegiatan	Sasaran Program				Sasaran Kegiatan				Lokasi Kegiatan		Pialon Anggaran Sementara (Rp.)		Keterangan
		Indikator Kinerja	Target		Output Kegiatan	Target		Outcome Kegiatan	Target	Sebelum	Sebelum	Sebelum	Sebelum	
			Sebelum	Seandainya		Sebelum	Seandainya							
4 02 2.03 0002	Pengawasan Urusan Pemerintahan Bidang Infrastruktur	-	-	-	Jumlah Laporan Hasil Pengawasan Urusan Pemerintahan Bidang Infrastruktur	4 Laporan	4 Laporan	4 Laporan	Kab. Badung, Semua Kecamatan, Semua Kel/Desa	575.080.982,00	772.037.725,00			
4 02 2.03 0003	Pengawasan Urusan Pemerintahan Bidang Kesejahteraan Rakyat	-	-	-	Jumlah Laporan Pengawasan Urusan Pemerintahan Bidang Kesejahteraan Rakyat	12 Laporan	12 Laporan	12 Laporan	Kab. Badung, Semua Kecamatan, Semua Kel/Desa	806.560.792,00	1.322.913.214,00			
4 02 2.03 0004	Pengawasan Urusan Pemerintahan Bidang Perencanaan	-	-	-	Jumlah Laporan Hasil Pengawasan Urusan Pemerintahan Bidang Perencanaan	4 Laporan	4 Laporan	4 Laporan	Kab. Badung, Semua Kecamatan, Semua Kel/Desa	493.768.925,00	603.629.925,00			
4 02 2.03 0005	Pengawasan Urusan Pemerintahan Bidang Sumber Daya Alam	-	-	-	Jumlah Laporan Hasil Pengawasan Urusan Pemerintahan Bidang Sumber Daya Alam	4 Laporan	4 Laporan	4 Laporan	Kab. Badung, Semua Kecamatan, Semua Kel/Desa	487.672.754,00	692.968.456,00			
4 02 2.03 0006	Pengawasan Tindak Lanjut Hasil Laporan Pemeriksaan Keuangan oleh Badan Pemeriksa Keuangan	-	-	-	Jumlah Dokumen Hasil Pengawasan Tindak Lanjut Hasil Laporan Pemeriksaan Keuangan oleh Badan Pemeriksa Keuangan	5 Dokumen	5 Dokumen	5 Dokumen	Kab. Badung, Semua Kecamatan, Semua Kel/Desa	318.472.166,00	562.211.166,00			
4 02 2.03 0007	Pengawasan Penggunaan Anggaran	-	-	-	Jumlah Dokumen Hasil Pengawasan Penggunaan Anggaran	12 Dokumen	12 Dokumen	12 Dokumen	Kab. Badung, Semua Kecamatan, Semua Kel/Desa	629.773.165,00	1.107.600.810,00			
4 02 2.04	<b>Peningkatan Kapasitas DPRD</b>	-	-	-		-	-	-		14.993.078.706,00	16.167.134.598,00			
4 02 2.04 0001	Orientasi DPRD	-	-	-	Jumlah Dokumen Hasil Penyelenggaraan Orientasi DPRD	1 Dokumen	1 Dokumen	1 Dokumen	Kab. Badung, Semua Kecamatan, Semua Kel/Desa	417.236.000,00	503.550.000,00			
4 02 2.04 0002	Pendalaman Tugas DPRD	-	-	-	Jumlah Dokumen Hasil Pendalaman Tugas DPRD	6 Dokumen	6 Dokumen	6 Dokumen	Kab. Badung, Semua Kecamatan, Semua Kel/Desa	4.441.609.023,00	4.649.665.379,00			
4 02 2.04 0004	Penyediaan Kelompok Pakar dan Tim Ahli	-	-	-	Jumlah Orang dalam Penyediaan Kelompok Pakar dan Tim Ahli	27 Orang	27 Orang	27 Orang	Kab. Badung, Semua Kecamatan, Semua Kel/Desa	2.319.459.981,00	2.319.459.981,00			
4 02 2.04 0005	Penyediaan Tenaga Ahli Fraksi	-	-	-	Jumlah Tenaga Ahli Fraksi	3 Orang	3 Orang	3 Orang	Kab. Badung, Semua Kecamatan, Semua Kel/Desa	253.474.635,00	253.474.635,00			
4 02 2.04 0006	Penyelenggaraan Hubungan Masyarakat	-	-	-	Jumlah Dokumen Hasil Penyelenggaraan Hubungan Masyarakat	12 Dokumen	12 Dokumen	12 Dokumen	Kab. Badung, Semua Kecamatan, Semua Kel/Desa	3.170.704.241,00	2.834.272.641,00			
4 02 2.04 0007	Penyusunan Program Kerja DPRD	-	-	-	Jumlah Dokumen Rencana Kerja DPRD	14 Dokumen	14 Dokumen	14 Dokumen	Kab. Badung, Semua Kecamatan, Semua Kel/Desa	13.697.127,00	18.197.127,00			
4 02 2.04 0008	Publikasi dan Dokumentasi DPRD	-	-	-	Jumlah Dokumen Publikasi dan Dokumentasi DPRD	460 Dokumen	460 Dokumen	460 Dokumen	Kab. Badung, Semua Kecamatan, Semua Kel/Desa	4.376.897.699,00	5.688.514.835,00			
4 02 2.05	<b>Pengawasan dan Pengabdian Masyarakat</b>	-	-	-		-	-	-		6.720.962.489,00	5.894.162.489,00			
4 02 2.05 0002	Penyusunan Pokok-Pokok Pikiran DPRD	-	-	-	Jumlah Dokumen Pokok-Pokok Pikiran DPRD yang Disusun	1 Dokumen	1 Dokumen	1 Dokumen	Kab. Badung, Semua Kecamatan, Semua Kel/Desa	10.394.489,00	10.394.489,00			
4 02 2.05 0003	Pelaksanaan Reses	-	-	-	Jumlah Dokumen Hasil Pelaksanaan Reses	80 Dokumen	80 Dokumen	80 Dokumen	Kab. Badung, Semua Kecamatan, Semua Kel/Desa	6.710.568.000,00	5.883.768.000,00			
4 02 2.06	<b>Peleaksanaan dan Pengawasan Kode Etik DPRD</b>	-	-	-		-	-	-		1.712.292.687,00	1.462.906.863,00			
4 02 2.06 0002	Pengawasan Kode Etik DPRD	-	-	-	Jumlah Laporan Hasil Pengawasan Kode Etik DPRD	12 Laporan	12 Laporan	12 Laporan	Kab. Badung, Semua Kecamatan, Semua Kel/Desa	1.712.292.687,00	1.462.906.863,00			
4 02 2.08	<b>Fasilitasi Tugas DPRD</b>	-	-	-		-	-	-		22.740.414.537,00	29.119.900.131,00			
4 02 2.08 0001	Koordinasi dan Konsultasi Pelaksanaan Tugas DPRD	-	-	-	Jumlah Dokumen Hasil Koordinasi dan Konsultasi Pelaksanaan Tugas DPRD	120 Dokumen	103 Dokumen	103 Dokumen	Kab. Badung, Semua Kecamatan, Semua Kel/Desa	16.952.460.925,00	20.523.951.061,00			

Kode	Program / Kegiatan	Sasaran Program				Sasaran Kegiatan				Lokasi Kegiatan	Pialon Anggaran Sementara (Rp.)		Keterangan
		Indikator Kinerja	Target		Output Kegiatan	Target		Outcome Kegiatan	Sebelum		Seudah		
			Sebelum	Seudah		Sebelum	Seudah						
4 02 02 2.08 0004	Fasilitas Tugas Pimpinan DPRD	-	-	-	-	-	-	Jumlah Dokumen Hasil Fasilitas Tugas Pimpinan DPRD	10 Dokumen	2 Dokumen	5.787.953.612,00	8.995.949.070,00	
<b>5.01.000.00.01.0000 Badan Perencanaan Pembangunan Daerah</b>													
<b>5.01.000.00.01.0000 Badan Perencanaan Pembangunan Daerah</b>													
5 01 01	<b>PROGRAM PENUNJANG URUSAN PEMERINTAHAN DAERAH KABUPATEN/KOTA</b>	Persentase Cakupan Layanan Penunjang Urusan Pemerintah Daerah Kabupaten	100 %	100 %	Jumlah Dokumen Perencanaan Perangkat Daerah	100 %	100 %	Jumlah Dokumen Perencanaan Perangkat Daerah	100 %	100 %	21.725.207.443,00	24.864.234.002,00	
5 01 01	<b>2.01</b>	Persentase Cakupan Layanan Penunjang Urusan Pemerintah Daerah Kabupaten	100 %	100 %	Jumlah Dokumen Perencanaan Perangkat Daerah	100 %	100 %	Jumlah Dokumen Perencanaan Perangkat Daerah	100 %	100 %	131.056.664,00	131.056.664,00	
5 01 01	2.01 0001	Persentase Cakupan Layanan Penunjang Urusan Pemerintah Daerah Kabupaten	100 %	100 %	Jumlah Dokumen Perencanaan Perangkat Daerah	100 %	100 %	Jumlah Dokumen Perencanaan Perangkat Daerah	3 Dokumen	3 Dokumen	17.879.247,00	17.879.247,00	
5 01 01	2.01 0004	Persentase Cakupan Layanan Penunjang Urusan Pemerintah Daerah Kabupaten	100 %	100 %	Jumlah Dokumen Perencanaan Perangkat Daerah	100 %	100 %	Jumlah Dokumen Perencanaan Perangkat Daerah	1 Dokumen	1 Dokumen	0,00	0,00	
5 01 01	2.01 0005	Persentase Cakupan Layanan Penunjang Urusan Pemerintah Daerah Kabupaten	100 %	100 %	Jumlah Dokumen Perencanaan Perangkat Daerah	100 %	100 %	Jumlah Dokumen Perencanaan Perangkat Daerah	1 Dokumen	1 Dokumen	0,00	0,00	
5 01 01	2.01 0006	Persentase Cakupan Layanan Penunjang Urusan Pemerintah Daerah Kabupaten	100 %	100 %	Jumlah Dokumen Perencanaan Perangkat Daerah	100 %	100 %	Jumlah Dokumen Perencanaan Perangkat Daerah	4 Laporan	4 Laporan	14.720.862,00	14.720.862,00	
5 01 01	2.01 0007	Persentase Cakupan Layanan Penunjang Urusan Pemerintah Daerah Kabupaten	100 %	100 %	Jumlah Dokumen Perencanaan Perangkat Daerah	100 %	100 %	Jumlah Dokumen Perencanaan Perangkat Daerah	1 Laporan	1 Laporan	98.466.575,00	98.466.575,00	
5 01 01	<b>2.02</b>	Persentase Cakupan Layanan Penunjang Urusan Pemerintah Daerah Kabupaten	100 %	100 %	Jumlah Dokumen Perencanaan Perangkat Daerah	100 %	100 %	Jumlah Dokumen Perencanaan Perangkat Daerah	100 %	100 %	20.297.514.945,00	21.086.703.194,00	
5 01 01	2.02 0001	Persentase Cakupan Layanan Penunjang Urusan Pemerintah Daerah Kabupaten	100 %	100 %	Jumlah Dokumen Perencanaan Perangkat Daerah	100 %	100 %	Jumlah Dokumen Perencanaan Perangkat Daerah	68 Orang/bulan	68 Orang/bulan	20.224.448.832,00	21.014.448.832,00	
5 01 01	2.02 0005	Persentase Cakupan Layanan Penunjang Urusan Pemerintah Daerah Kabupaten	100 %	100 %	Jumlah Dokumen Perencanaan Perangkat Daerah	100 %	100 %	Jumlah Dokumen Perencanaan Perangkat Daerah	1 Laporan	1 Laporan	1.976.464,00	1.976.464,00	
5 01 01	2.02 0007	Persentase Cakupan Layanan Penunjang Urusan Pemerintah Daerah Kabupaten	100 %	100 %	Jumlah Dokumen Perencanaan Perangkat Daerah	100 %	100 %	Jumlah Dokumen Perencanaan Perangkat Daerah	12 Laporan	12 Laporan	71.087.649,00	72.275.898,00	
5 01 01	<b>2.03</b>	Persentase Cakupan Layanan Penunjang Urusan Pemerintah Daerah Kabupaten	-	-	Jumlah Dokumen Perencanaan Perangkat Daerah	-	-	Jumlah Dokumen Perencanaan Perangkat Daerah	-	-	17.996.264,00	17.996.264,00	
5 01 01	2.03 0006	Persentase Cakupan Layanan Penunjang Urusan Pemerintah Daerah Kabupaten	-	-	Jumlah Dokumen Perencanaan Perangkat Daerah	-	-	Jumlah Dokumen Perencanaan Perangkat Daerah	1 Laporan	1 Laporan	17.996.264,00	17.996.264,00	
5 01 01	<b>2.05</b>	Persentase Cakupan Layanan Penunjang Urusan Pemerintah Daerah Kabupaten	-	-	Jumlah Dokumen Perencanaan Perangkat Daerah	-	-	Jumlah Dokumen Perencanaan Perangkat Daerah	-	-	2.334.308,00	2.334.308,00	
5 01 01	2.05 0003	Persentase Cakupan Layanan Penunjang Urusan Pemerintah Daerah Kabupaten	-	-	Jumlah Dokumen Perencanaan Perangkat Daerah	-	-	Jumlah Dokumen Perencanaan Perangkat Daerah	1 Dokumen	1 Dokumen	2.334.308,00	2.334.308,00	



Kode	Program / Kegiatan	Sasaran Program				Sasaran Kegiatan				Lokasi Kegiatan	Pialan Anggaran Sementara (Rp.)		Keterangan
		Indikator Kinerja	Target		Output Kegiatan	Target		Outcome Kegiatan	Target				
			Sebelum	Seudah		Sebelum	Seudah		Sebelum		Seudah		
5 01 01 2.06	Administrasi Umum Perangkat Daerah	Persentase Cakupan Layanan Penunjang Urusan Pemerintah Daerah Kabupaten	100 %	100 %		100 %	100 %		606.171.282,00	1.573.277.899,00			
5 01 01 2.06 0001	Penyediaan Komponen Instalasi Listrik/Penerangan Bangunan Kantor	Persentase Cakupan Layanan Penunjang Urusan Pemerintah Daerah Kabupaten	100 %	100 %	Jumlah Paket Komponen Instalasi Listrik/Penerangan Bangunan Kantor yang Disediakan	1 Paket	1 Paket		7.942.605,00	7.942.605,00	Kab. Badung, Mengwi, Sempidi		
5 01 01 2.06 0002	Penyediaan Peralatan dan Perlengkapan Kantor	Persentase Cakupan Layanan Penunjang Urusan Pemerintah Daerah Kabupaten	100 %	100 %	Jumlah Paket Peralatan dan Perlengkapan Kantor yang Disediakan	28 Paket	9 Paket		349.441.947,00	1.113.623.556,00	Kab. Badung, Semua Kecamatan, Semua Kel/Desa Kab. Badung, Mengwi, Sempidi		
5 01 01 2.06 0003	Penyediaan Peralatan Rumah Tangga	Persentase Cakupan Layanan Penunjang Urusan Pemerintah Daerah Kabupaten	100 %	100 %	Jumlah Paket Peralatan Rumah Tangga yang Disediakan	11 Paket	2 Paket		4.703.292,00	5.874.300,00	Kab. Badung, Mengwi, Sempidi		
5 01 01 2.06 0004	Penyediaan Bahan Logistik Kantor	Persentase Cakupan Layanan Penunjang Urusan Pemerintah Daerah Kabupaten	100 %	100 %	Jumlah Paket Bahan Logistik Kantor yang Disediakan	2 Paket	2 Paket		197.041.674,00	197.041.674,00	Kab. Badung, Mengwi, Sempidi		
5 01 01 2.06 0005	Penyediaan Barang Cetak dan Penggandaan	Persentase Cakupan Layanan Penunjang Urusan Pemerintah Daerah Kabupaten	100 %	100 %	Jumlah Paket Barang Cetak dan Penggandaan yang Disediakan	35 Paket	35 Paket		38.641.764,00	38.641.764,00	Kab. Badung, Semua Kecamatan, Semua Kel/Desa		
5 01 01 2.06 0009	Penyelenggaraan Rapat Koordinasi dan Konsultasi SKPD	Persentase Cakupan Layanan Penunjang Urusan Pemerintah Daerah Kabupaten	100 %	100 %	Jumlah Laporan Rapat Penyelenggaraan Rapat Koordinasi dan Konsultasi SKPD	1 Laporan	1 Laporan		8.400.000,00	210.154.000,00	Kab. Badung, Semua Kecamatan, Semua Kel/Desa		
5 01 01 2.07	Pengadaan Barang Milik Daerah Penunjang Urusan Pemerintah Daerah	-	-	-		-	-		16.650.000,00	847.509.753,00			
5 01 01 2.07 0002	Pengadaan Kendaraan Dinas Operasional atau Lapangan	-	-	-	Jumlah Unit Kendaraan Dinas Operasional atau Lapangan yang Disediakan	-	5 Unit		0,00	715.380.570,00	Kab. Badung, Semua Kecamatan, Semua Kel/Desa Kab. Badung, Mengwi, Sempidi		
5 01 01 2.07 0005	Pengadaan Mebel	-	-	-	Jumlah Paket Mebel yang Disediakan	15 Unit	38 Unit		16.650.000,00	132.129.183,00	Kab. Badung, Mengwi, Sempidi		
5 01 01 2.08	Penyediaan Jasa Penunjang Urusan Pemerintahan Daerah	Persentase Cakupan Layanan Penunjang Urusan Pemerintah Daerah Kabupaten	100 %	100 %		100 %	100 %		15.000.000,00	15.000.000,00			
5 01 01 2.08 0001	Penyediaan Jasa Surat Menyurat	Persentase Cakupan Layanan Penunjang Urusan Pemerintah Daerah Kabupaten	100 %	100 %	Jumlah Laporan Penyediaan Jasa Surat Menyurat	1 Laporan	1 Laporan		3.000.000,00	3.000.000,00	Kab. Badung, Mengwi, Sempidi		
5 01 01 2.08 0002	Penyediaan Jasa Komunikasi, Sumber Daya Air dan Listrik	Persentase Cakupan Layanan Penunjang Urusan Pemerintah Daerah Kabupaten	100 %	100 %	Jumlah Laporan Penyediaan Jasa Komunikasi, Sumber Daya Air dan Listrik yang Disediakan	1 Laporan	1 Laporan		12.000.000,00	12.000.000,00	Kab. Badung, Mengwi, Sempidi		
5 01 01 2.09	Pemeliharaan Barang Milik Daerah Penunjang Urusan Pemerintahan Daerah	Persentase Cakupan Layanan Penunjang Urusan Pemerintah Daerah Kabupaten	100 %	100 %		100 %	100 %		638.481.960,00	1.188.353.900,00			
5 01 01 2.09 0001	Penyediaan Jasa Pemeliharaan, Biaya Pemeliharaan, dan Pajak Kendaraan Perorangan Dinas atau Kendaraan Dinas Jabatan	Persentase Cakupan Layanan Penunjang Urusan Pemerintah Daerah Kabupaten	100 %	100 %	Jumlah Kendaraan Dinas Perorangan yang Dipelihara dan dibayarkan Pajak dan Perizinannya	1 Unit	1 Unit		121.550.700,00	97.611.200,00	Kab. Badung, Mengwi, Sempidi		
5 01 01 2.09 0002	Penyediaan Jasa Pemeliharaan, Biaya Pemeliharaan, Pajak dan Perizinan Kendaraan Dinas Operasional atau Lapangan	Persentase Cakupan Layanan Penunjang Urusan Pemerintah Daerah Kabupaten	100 %	100 %	Jumlah Kendaraan Dinas Perorangan yang Dipelihara dan dibayarkan Pajak dan Perizinannya	34 Unit	50 Unit		444.931.260,00	587.940.760,00	Kab. Badung, Mengwi, Sempidi		
5 01 01 2.09 0005	Pemeliharaan Mebel	Persentase Cakupan Layanan Penunjang Urusan Pemerintah Daerah Kabupaten	100 %	100 %	Jumlah Mebel yang Dipelihara	4 Unit	4 Unit		11.000.000,00	11.000.000,00	Kab. Badung, Mengwi, Sempidi		

Kode	Program / Kegiatan	Sasaran Program				Sasaran Kegiatan				Output Kegiatan	Lokasi Kegiatan	Piagam Anggaran Sementara (Rp.)		Keterangan	
		Indikator Kinerja	Target		Sebelum	Sesudah	Target		Sebelum			Sesudah	Sebelum		Sesudah
			Sebelum	Sesudah			Sebelum	Sesudah							
5 01 01 2.09 0006	Pemeliharaan Peralatan dan Mesin Lainnya	Persentase Cakupan Pelayanan Perencanaan dan Pelaksanaan Pembangunan Daerah	100 %	100 %	96 Unit	96 Unit			Jumlah Gedung Kantor dan Peralatan yang Dipelihara	Kab. Badung, Mengwi, Sempidi	59.000.000,00	59.000.000,00			
5 01 01 2.09 0009	Pemeliharaan/Rehabilitasi Gedung Kantor dan Bangunan Lainnya	Persentase Cakupan Pelayanan Perencanaan dan Pelaksanaan Pembangunan Daerah	100 %	100 %	1 Unit	1 Unit			Jumlah Gedung Kantor dan Peralatan yang Dipelihara/Rehabilitasi	Kab. Badung, Mengwi, Sempidi	2.000.000,00	432.801.940,00			
5 01 02 2.01 0001	<b>PROGRAM PERENCANAAN, PENGENDALIAN DAN EVALUASI PEMBANGUNAN DAERAH</b>	Persentase Konsistensi Antara Perencanaan dan Pelaksanaan Pembangunan Daerah	100 %	100 %											
5 01 02 2.01 0002	<b>Penyusunan Perencanaan dan Pendanaan</b>	Persentase Konsistensi Antara Perencanaan dan Pelaksanaan Pembangunan Daerah	100 %	100 %	100 %	100 %			Jumlah Dokumen Perencanaan Awal (Sesuai Kebutuhan jika RPJMD Maka Rancangan Teknokratik)	Kab. Badung, Semua Kecamatan, Semua Kel/Desa	1.425.927.031,00	846.777.463,00			
5 01 02 2.01 0003	Analisis Kondisi Daerah, Permasalahan, dan Isu Strategis Pembangunan Daerah	Persentase Konsistensi Antara Perencanaan dan Pelaksanaan Pembangunan Daerah	100 %	100 %	1 Dokumen	1 Dokumen			Jumlah Dokumen Perencanaan Awal (Sesuai Kebutuhan jika RPJMD Maka Rancangan Teknokratik)	Kab. Badung, Mengwi, Sempidi	1.064.573.785,00	509.771.057,00			
5 01 02 2.01 0004	Pelaksanaan Konsultasi Publik	Persentase Konsistensi Antara Perencanaan dan Pelaksanaan Pembangunan Daerah	100 %	100 %	1 Berita Acara	1 Berita Acara			Jumlah Berita Acara Konsultasi Publik	Kab. Badung, Mengwi, Sempidi	213.973.532,00	102.043.716,00			
5 01 02 2.01 0005	Pelaksanaan Musrenbang Kabupaten/Kota	Persentase Konsistensi Antara Perencanaan dan Pelaksanaan Pembangunan Daerah	100 %	100 %	1 Berita Acara	1 Berita Acara			Jumlah Berita Acara Musrenbang	Kab. Badung, Mengwi, Sempidi	7.967.000,00	3.267.000,00			
5 01 02 2.01 0006	Penyusunan Bahan Koordinasi Musrenbang Kecamatan	Persentase Konsistensi Antara Perencanaan dan Pelaksanaan Pembangunan Daerah	100 %	100 %	124 Usulan	124 Usulan			Jumlah Usulan yang Terverifikasi oleh Kecamatan	Kab. Badung, Mengwi, Sempidi	68.118.614,00	38.718.614,00			
5 01 02 2.01 0007	Koordinasi Penyusunan dan Penetapan Dokumen Perencanaan Pembangunan Daerah Kabupaten/Kota	Persentase Konsistensi Antara Perencanaan dan Pelaksanaan Pembangunan Daerah	100 %	100 %	3 Dokumen	3 Dokumen			Jumlah Dokumen Perencanaan Pembangunan Daerah Kabupaten/Kota (RPJ/RD/RPJM/RKPD)	Kab. Badung, Semua Kecamatan, Semua Kel/Desa	36.436.995,00	12.200.995,00			
5 01 02 2.02 0001	<b>Analisis Data dan Informasi Perencanaan dan Pelaksanaan Pembangunan Daerah</b>	Persentase Konsistensi Antara Perencanaan dan Pelaksanaan Pembangunan Daerah	100 %	100 %	100 %	100 %			Jumlah Dokumen Hasil Analisis Data untuk Penyusunan Kebijakan Perencanaan Pembangunan Perencanaan Pembangunan Daerah	Kab. Badung, Mengwi, Sempidi	736.077.644,00	353.540.732,00			
5 01 02 2.03 0001	<b>Pengendalian, Evaluasi dan Pelaporan Bidang Perencanaan Pembangunan Daerah</b>	Persentase Konsistensi Antara Perencanaan dan Pelaksanaan Pembangunan Daerah	100 %	100 %	100 %	100 %			Jumlah Laporan Hasil Pengendalian Perencanaan dan Pelaksanaan Pembangunan Daerah	Kab. Badung, Mengwi, Sempidi	50.100.376,00	128.916.376,00			
5 01 02 2.03 0001	Koordinasi Pengendalian Perencanaan dan Pelaksanaan Pembangunan Daerah di Kabupaten/Kota	Persentase Konsistensi Antara Perencanaan dan Pelaksanaan Pembangunan Daerah	100 %	100 %	1 Laporan	1 Laporan			Jumlah Laporan Hasil Pengendalian Perencanaan dan Pelaksanaan Pembangunan Daerah	Kab. Badung, Mengwi, Sempidi	312.252.870,00	208.090.030,00			
5 01 02 2.03 0003	Monitoring, Evaluasi dan Penyusunan Laporan Berkala Pelaksanaan Pembangunan Daerah	Persentase Konsistensi Antara Perencanaan dan Pelaksanaan Pembangunan Daerah	100 %	100 %	5 Laporan	5 Laporan			Jumlah Laporan Hasil Evaluasi Kinerja Pembangunan Daerah	Kab. Badung, Semua Kecamatan, Semua Kel/Desa	77.251.130,00	56.205.530,00			
5 01 03 2.01 0001	<b>PROGRAM KOORDINASI DAN SINERGISASI PERENCANAAN PEMBANGUNAN DAERAH</b>	Persentase Konsistensi Antara Perencanaan dan Pelaksanaan Pembangunan Daerah	100 %	100 %	100 %	100 %			Jumlah Laporan Hasil Evaluasi Kinerja Pembangunan Daerah	Kab. Badung, Mengwi, Sempidi	235.001.740,00	151.884.500,00			
5 01 03 2.01 0003	<b>Koordinasi Perencanaan Bidang Perencanaan dan Pelaksanaan Pembangunan Manusia</b>	Persentase Konsistensi Antara Perencanaan dan Pelaksanaan Pembangunan Daerah	100 %	100 %	100 %	100 %			Jumlah Laporan Hasil Evaluasi Kinerja Pembangunan Daerah	Kab. Badung, Mengwi, Sempidi	2.314.495.349,00	3.032.343.529,00			
5 01 03 2.01 0003	<b>Koordinasi Perencanaan Bidang Perencanaan dan Pelaksanaan Pembangunan Manusia</b>	Persentase Konsistensi Antara Perencanaan dan Pelaksanaan Pembangunan Daerah	100 %	100 %	100 %	100 %			Jumlah Laporan Hasil Evaluasi Kinerja Pembangunan Daerah	Kab. Badung, Mengwi, Sempidi	245.995.275,00	741.397.275,00			

Kode	Program / Kegiatan	Sasaran Program			Sasaran Kegiatan				Lokasi Kegiatan		Pialon Anggaran Sementara (Rp.)		Keterangan
		Indikator Kinerja	Target		Output Kegiatan	Target		Outcome Kegiatan	Sebelum	Seusudah	Sebelum	Seusudah	
			Sebelum	Seusudah		Sebelum	Seusudah						
5 01 03 2.01 0001	Koordinasi Penyusunan Dokumen Perencanaan Pembangunan Daerah Bidang Pemerintahan (RP-JPD, RP-JMD dan RKPD)	Persentase Konsistensi Antara Perencanaan Peringkat Daerah Dengan Perencanaan Kabupaten	100 %	100 %	Jumlah Dokumen Perencanaan Pembangunan Daerah Bidang Koordinasi Penyusunannya (RP-JPD, RP-JMD dan RKPD)	3 Dokumen	3 Dokumen			Kab. Badung, Semua Kecamatan, Semua Kel/Desa	13.885.547,00	13.885.547,00	
5 01 03 2.01 0002	Asistensi Penyusunan Dokumen Perencanaan Pembangunan Daerah Bidang Pemerintahan	Persentase Konsistensi Antara Perencanaan Peringkat Daerah Dengan Perencanaan Kabupaten	100 %	100 %	Jumlah Laporan Hasil Asistensi Penyusunan Dokumen Perencanaan Pembangunan Peringkat Daerah Bidang Pemerintahan	1 Laporan	1 Laporan			Kab. Badung, Mengwi, Sempidi	6.755.577,00	6.755.577,00	
5 01 03 2.01 0003	Evaluasi Penyusunan Dokumen Perencanaan Pembangunan Daerah Bidang Pemerintahan	Persentase Konsistensi Antara Perencanaan Peringkat Daerah Dengan Perencanaan Kabupaten	100 %	100 %	Jumlah Laporan Monitoring dan Evaluasi Penyusunan Dokumen Perencanaan Pembangunan Peringkat Daerah Bidang Pemerintahan	1 Laporan	1 Laporan			Kab. Badung, Mengwi, Sempidi	5.760.559,00	5.760.559,00	
5 01 03 2.01 0004	Koordinasi Pelaksanaan Sinergitas dan Harmonisasi Perencanaan Pembangunan Daerah Bidang Pemerintahan	Persentase Konsistensi Antara Perencanaan Peringkat Daerah Dengan Perencanaan Kabupaten	100 %	100 %	Jumlah Laporan Hasil Sinkronisasi Renstra/Renja dengan RKPDRP/JMD pada Bidang Pemerintahan	1 Laporan	1 Laporan			Kab. Badung, Mengwi, Sempidi	7.034.520,00	7.034.520,00	
5 01 03 2.01 0005	Koordinasi Penyusunan Dokumen Perencanaan Pembangunan Daerah Bidang Pemerintahan (RP-JPD, RP-JMD dan RKPD)	Persentase Konsistensi Antara Perencanaan Peringkat Daerah Dengan Perencanaan Kabupaten	100 %	100 %	Jumlah Dokumen Perencanaan Pembangunan Daerah Bidang Koordinasi Penyusunannya (RP-JPD, RP-JMD dan RKPD)	3 Dokumen	3 Dokumen			Kab. Badung, Mengwi, Sempidi	12.791.236,00	81.891.236,00	
5 01 03 2.01 0006	Asistensi Penyusunan Dokumen Perencanaan Pembangunan Daerah Bidang Pemerintahan	Persentase Konsistensi Antara Perencanaan Peringkat Daerah Dengan Perencanaan Kabupaten	100 %	100 %	Jumlah Laporan Hasil Asistensi Penyusunan Dokumen Perencanaan Pembangunan Peringkat Daerah Bidang Pemerintahan	1 Laporan	1 Laporan			Kab. Badung, Mengwi, Sempidi	5.962.742,00	5.962.742,00	
5 01 03 2.01 0007	Pelaksanaan Monitoring dan Evaluasi Penyusunan Dokumen Perencanaan Pembangunan Daerah Bidang Pemerintahan	Persentase Konsistensi Antara Perencanaan Peringkat Daerah Dengan Perencanaan Kabupaten	100 %	100 %	Jumlah Laporan Hasil Pelaksanaan Monitoring dan Evaluasi Penyusunan Dokumen Perencanaan Pembangunan Peringkat Daerah Bidang Pemerintahan	1 Laporan	1 Laporan			Kab. Badung, Mengwi, Sempidi	48.306.963,00	48.306.963,00	
5 01 03 2.01 0008	Koordinasi Pelaksanaan Sinergitas dan Harmonisasi Perencanaan Pembangunan Daerah Bidang Pemerintahan Manusia	Persentase Konsistensi Antara Perencanaan Peringkat Daerah Dengan Perencanaan Kabupaten	100 %	100 %	Jumlah Laporan Hasil Sinkronisasi Renstra/Renja dengan RKPDRP/JMD pada Bidang Pembangunan Manusia	4 Laporan	4 Laporan			Kab. Badung, Mengwi, Sempidi	144.458.131,00	570.800.131,00	
5 01 03 2.02	<b>Koordinasi Perencanaan Bidang Perekonomian dan SDA (Sumber Daya Alam)</b>	Persentase Konsistensi Antara Perencanaan Peringkat Daerah Dengan Perencanaan Kabupaten	100 %	100 %		100 %	100 %				281.579.520,00	667.116.880,00	
5 01 03 2.02 0001	Koordinasi Penyusunan Dokumen Perencanaan Pembangunan Daerah Bidang Perencanaan (RP-JPD, RP-JMD dan RKPD)	Persentase Konsistensi Antara Perencanaan Peringkat Daerah Dengan Perencanaan Kabupaten	100 %	100 %	Jumlah Dokumen Perencanaan Pembangunan Daerah Bidang Koordinasi Penyusunannya (RP-JPD, RP-JMD dan RKPD)	6 Dokumen	6 Dokumen			Semua Kota/Kab, Semua Kecamatan, Semua Kel/Desa, Kab. Badung, Mengwi, Sempidi	21.973.968,00	258.340.168,00	
5 01 03 2.02 0002	Asistensi Penyusunan Dokumen Perencanaan Pembangunan Daerah Bidang Perekonomian	Persentase Konsistensi Antara Perencanaan Peringkat Daerah Dengan Perencanaan Kabupaten	100 %	100 %	Jumlah Laporan Hasil Asistensi Penyusunan Dokumen Perencanaan Pembangunan Peringkat Daerah Bidang Perekonomian	6 Laporan	6 Laporan			Kab. Badung, Semua Kecamatan, Semua Kel/Desa	48.267.518,00	48.267.518,00	
5 01 03 2.02 0003	Pelaksanaan Monitoring dan Evaluasi Penyusunan Dokumen Perencanaan Pembangunan Daerah Bidang Perekonomian	Persentase Konsistensi Antara Perencanaan Peringkat Daerah Dengan Perencanaan Kabupaten	100 %	100 %	Jumlah Laporan Hasil Pelaksanaan Monitoring dan Evaluasi Penyusunan Dokumen Perencanaan Pembangunan Peringkat Daerah Bidang Perekonomian	6 Laporan	6 Laporan			Kab. Badung, Semua Kecamatan, Semua Kel/Desa	21.843.971,00	21.843.971,00	
5 01 03 2.02 0004	Koordinasi Pelaksanaan Sinergitas dan Harmonisasi Perencanaan Pembangunan Daerah Bidang Perekonomian	Persentase Konsistensi Antara Perencanaan Peringkat Daerah Dengan Perencanaan Kabupaten	100 %	100 %	Jumlah Laporan Hasil Sinkronisasi Renstra/Renja dengan RKPDRP/JMD pada Bidang Perekonomian	6 Laporan	6 Laporan			Kab. Badung, Mengwi, Sempidi	48.253.310,00	19.400.270,00	

Kode	Program / Kegiatan	Sasaran Program				Sasaran Kegiatan				Lokasi Kegiatan		Pialan Anggaran Sementara (Rp.)		Keterangan
		Indikator Kinerja	Target		Output Kegiatan	Target		Outcome Kegiatan	Sebelum	Sesudah	Sebelum	Sesudah		
			Sebelum	Sesudah		Sebelum	Sesudah							
5 01 03 2.02 0005	Koordinasi Penyusunan Dokumen Perencanaan Pembangunan Daerah Bidang Perencanaan (RPJPD, RPJMD dan RKPD)	Persentase Konsistensi Antara Perencanaan Perangkat Daerah Dengan Perencanaan Kabupaten	100 %	100 %	Jumlah Dokumen Perencanaan Pembangunan Daerah Bidang SDA yang Dikoordinir (RPJPD, RPJMD dan RKPD)	6 Dokumen	6 Dokumen			Kab. Badung, Mengwi, Sempidi	23.685.255,00	201.709.495,00		
5 01 03 2.02 0006	Asistensi Penyusunan Dokumen Perencanaan Pembangunan Perangkat Daerah Bidang SDA	Persentase Konsistensi Antara Perencanaan Perangkat Daerah Dengan Perencanaan Kabupaten	100 %	100 %	Jumlah Laporan Hasil Asistensi Penyusunan Dokumen Perencanaan Pembangunan Perangkat Daerah Bidang SDA	6 Laporan	6 Laporan			Kab. Badung, Semua Kecamatan, Semua Kell/Desa	48.021.875,00	48.021.875,00		
5 01 03 2.02 0007	Pelaksanaan Monitoring dan Evaluasi Penyusunan Dokumen Perencanaan Pembangunan Perangkat Daerah Bidang SDA	Persentase Konsistensi Antara Perencanaan Perangkat Daerah Dengan Perencanaan Kabupaten	100 %	100 %	Jumlah Laporan Hasil Pelaksanaan Monitoring dan Evaluasi Penyusunan Dokumen Perencanaan Pembangunan Perangkat Daerah Bidang SDA	6 Laporan	6 Laporan			Kab. Badung, Semua Kecamatan, Semua Kell/Desa	21.501.980,00	21.501.980,00		
5 01 03 2.02 0008	Koordinasi Pelaksanaan Sinergitas dan Harmonisasi Perencanaan Pembangunan Daerah Bidang SDA	Persentase Konsistensi Antara Perencanaan Perangkat Daerah Dengan Perencanaan Kabupaten	100 %	100 %	Jumlah Laporan Hasil Sinkronisasi Renstra/Renja dengan RKPDRPJMMD pada Bidang SDA	6 Laporan	6 Laporan			Kab. Badung, Semua Kecamatan, Semua Kell/Desa	48.031.643,00	48.031.643,00		
5 01 03 2.03 0001	Koordinasi Penyusunan Dokumen Perencanaan Pembangunan Infrastruktur (RPJPD, RPJMD dan RKPD)	Persentase Konsistensi Antara Perencanaan Perangkat Daerah Dengan Perencanaan Kabupaten	100 %	100 %	Jumlah Dokumen Perencanaan Pembangunan Daerah Bidang Infrastruktur yang Dikoordinir (RPJPD, RPJMD dan RKPD)	5 Dokumen	5 Dokumen			Kab. Badung, Mengwi, Sempidi	116.576.758,00	305.933.658,00		
5 01 03 2.03 0002	Asistensi Penyusunan Dokumen Perencanaan Pembangunan Perangkat Daerah Bidang Infrastruktur	Persentase Konsistensi Antara Perencanaan Perangkat Daerah Dengan Perencanaan Kabupaten	100 %	100 %	Jumlah Laporan Hasil Asistensi Penyusunan Dokumen Perencanaan Pembangunan Perangkat Daerah Bidang Infrastruktur	5 Laporan	5 Laporan			Kab. Badung, Mengwi, Sempidi	46.580.268,00	46.580.268,00		
5 01 03 2.03 0003	Pelaksanaan Monitoring dan Evaluasi Penyusunan Dokumen Perencanaan Pembangunan Perangkat Daerah Bidang Infrastruktur	Persentase Konsistensi Antara Perencanaan Perangkat Daerah Dengan Perencanaan Kabupaten	100 %	100 %	Jumlah Laporan Hasil Pelaksanaan Monitoring dan Evaluasi Penyusunan Dokumen Perencanaan Pembangunan Perangkat Daerah Bidang Infrastruktur	5 Laporan	5 Laporan			Kab. Badung, Mengwi, Sempidi	961.023.762,00	961.023.762,00		
5 01 03 2.03 0004	Koordinasi Pelaksanaan Sinergitas dan Harmonisasi Perencanaan Pembangunan Daerah Bidang Infrastruktur	Persentase Konsistensi Antara Perencanaan Perangkat Daerah Dengan Perencanaan Kabupaten	100 %	100 %	Jumlah Laporan Hasil Sinkronisasi Renstra/Renja dengan RKPDRPJMMD pada Bidang Infrastruktur	5 Laporan	5 Laporan			Kab. Badung, Mengwi, Sempidi	45.890.150,00	71.751.110,00		
5 01 03 2.03 0005	Koordinasi Penyusunan Dokumen Perencanaan Pembangunan Daerah Bidang Kewilayahan (RPJPD, RPJMD dan RKPD)	Persentase Konsistensi Antara Perencanaan Perangkat Daerah Dengan Perencanaan Kabupaten	100 %	100 %	Jumlah Dokumen Perencanaan Pembangunan Daerah Bidang Kewilayahan yang Dikoordinir (RPJPD, RPJMD dan RKPD)	7 Dokumen	7 Dokumen			Kab. Badung, Mengwi, Sempidi	88.547.580,00	88.547.580,00		
5 01 03 2.03 0006	Asistensi Penyusunan Dokumen Perencanaan Pembangunan Perangkat Daerah Bidang Kewilayahan	Persentase Konsistensi Antara Perencanaan Perangkat Daerah Dengan Perencanaan Kabupaten	100 %	100 %	Jumlah Laporan Hasil Asistensi Penyusunan Dokumen Perencanaan Pembangunan Perangkat Daerah Bidang Kewilayahan	7 Laporan	7 Laporan			Kab. Badung, Mengwi, Sempidi	45.431.214,00	45.431.214,00		
5 01 03 2.03 0007	Pelaksanaan Monitoring dan Evaluasi Penyusunan Dokumen Perencanaan Pembangunan Perangkat Daerah Bidang Kewilayahan	Persentase Konsistensi Antara Perencanaan Perangkat Daerah Dengan Perencanaan Kabupaten	100 %	100 %	Jumlah Laporan Hasil Pelaksanaan Monitoring dan Evaluasi Penyusunan Dokumen Perencanaan Pembangunan Perangkat Daerah Bidang Kewilayahan	7 Laporan	7 Laporan			Kab. Badung, Mengwi, Sempidi	379.661.206,00	30.165.206,00		
5 01 03 2.03 0008	Koordinasi Pelaksanaan Sinergitas dan Harmonisasi Perencanaan Pembangunan Daerah Bidang Kewilayahan	Persentase Konsistensi Antara Perencanaan Perangkat Daerah Dengan Perencanaan Kabupaten	100 %	100 %	Jumlah Laporan Hasil Sinkronisasi Renstra/Renja dengan RKPDRPJMMD pada Bidang Kewilayahan	7 Laporan	7 Laporan			Kab. Badung, Mengwi, Sempidi	103.248.616,00	74.396.576,00		
5.02.0.00.0.00.02.0000	Badan Pengelola Keuangan dan Aset Daerah													
5.02.0.00.0.00.02.0000	Badan Pengelola Keuangan dan Aset Daerah													
5 02 01	PROGRAM PENUNJANG URUSAN PEMERINTAHAN DAERAH KABUPATENKOTA	Persentase Laporan Keuangan OPD Sesuai dengan SAP (BPKAD)	100 %	100 %							96.750.105.353,00	60.562.401.072,00		

Kode	Program / Kegiatan	Sasaran Program				Sasaran Kegiatan				Lokasi Kegiatan	Pialon Anggaran Sementara (Rp.)		Keterangan
		Indikator Kinerja	Target		Output Kegiatan	Target		Outcome Kegiatan	Sebelum		Sesudah		
			Sebelum	Sesudah		Sebelum	Sesudah						
5 02 01 2.01	Perencanaan, Penganggaran, dan Evaluasi Kinerja Perangkat Daerah	Persentase Laporan Keuangan OPD Sesuai dengan SAP (BPKAD)	100%	100%	Jumlah Dokumen Perencanaan Perangkat Daerah	100 %	100 %		21.333.756,00	21.333.756,00			
5 02 01 2.01	Perencanaan Dokumen Perangkat Daerah	Persentase Laporan Keuangan OPD Sesuai dengan SAP (BPKAD)	100%	100%	Jumlah Dokumen Perencanaan Perangkat Daerah	3 Dokumen	3 Dokumen		15.593.835,00	15.593.835,00			
5 02 01 2.01	Koordinasi dan Penyusunan Laporan Capaian Kinerja dan Ikhtisar Realisasi Kinerja SKPD	Persentase Laporan Keuangan OPD Sesuai dengan SAP (BPKAD)	100%	100%	Jumlah Laporan Capaian Kinerja dan Ikhtisar Realisasi Kinerja SKPD	4 Laporan	4 Laporan		1.015.539,00	1.015.539,00			
5 02 01 2.01	Evaluasi Kinerja Perangkat Daerah	Persentase Laporan Keuangan OPD Sesuai dengan SAP (BPKAD)	100%	100%	Jumlah Laporan Evaluasi Kinerja Perangkat Daerah	1 Laporan	1 Laporan		4.724.382,00	4.724.382,00			
5 02 01 2.02	Administrasi Keuangan Perangkat Daerah	Persentase Laporan Keuangan OPD Sesuai dengan SAP (BPKAD)	100%	100%		12 Bulan	12 Bulan		94.354.986.134,00	56.896.271.869,00			
5 02 01 2.02	Penyediaan Gaji dan Tunjangan ASN	Persentase Laporan Keuangan OPD Sesuai dengan SAP (BPKAD)	100%	100%	Jumlah Orang yang Menerima Gaji dan Tunjangan ASN	102 Orang /bulan	102 Orang /bulan		94.292.662.853,00	56.833.948.588,00			
5 02 01 2.02	Pelaksanaan Penatausahaan dan Pengujian/Verifikasi Keuangan SKPD	Persentase Laporan Keuangan OPD Sesuai dengan SAP (BPKAD)	100%	100%	Jumlah Dokumen Pengujian/Verifikasi Keuangan SKPD	6 Dokumen	6 Dokumen		48.181.770,00	48.181.770,00			
5 02 01 2.02	Koordinasi dan Pelaksanaan Akuntansi SKPD	Persentase Laporan Keuangan OPD Sesuai dengan SAP (BPKAD)	100%	100%	Jumlah Dokumen Koordinasi Pelaksanaan Akuntansi SKPD	3 Dokumen	3 Dokumen		11.879.220,00	11.879.220,00			
5 02 01 2.02	Pengelolaan dan Penyediaan Bahan Tanggapan Pemertiksaan	Persentase Laporan Keuangan OPD Sesuai dengan SAP (BPKAD)	100%	100%	Jumlah Dokumen Bahan Tanggapan Pemertiksaan dan Tindak Lanjut Pemertiksaan	1 Dokumen	1 Dokumen		2.262.291,00	2.262.291,00			
5 02 01 2.06	Administrasi Umum Perangkat Daerah	Persentase Laporan Keuangan OPD Sesuai dengan SAP (BPKAD)	100%	100%		12 Bulan	12 Bulan		761.328.300,00	2.043.417.036,00			
5 02 01 2.06	Penyediaan Komponen Instalasi Listrik/Penerangan Bangunan Kantor	Persentase Laporan Keuangan OPD Sesuai dengan SAP (BPKAD)	100%	100%	Jumlah Paket Komponen Bangunan Kantor yang Disediakan	3 Paket	3 Paket		7.919.850,00	7.919.850,00			
5 02 01 2.06	Penyediaan Peralatan dan Perlengkapan Kantor	Persentase Laporan Keuangan OPD Sesuai dengan SAP (BPKAD)	100%	100%	Jumlah Paket Peralatan dan Perlengkapan Kantor yang Disediakan	1 Paket	1 Paket		13.435.800,00	1.292.197.536,00			
5 02 01 2.06	Penyediaan Peralatan Rumah Tangga	Persentase Laporan Keuangan OPD Sesuai dengan SAP (BPKAD)	100%	100%	Jumlah Paket Peralatan Rumah Tangga yang Disediakan	1 Paket	1 Paket		11.293.029,00	11.293.029,00			
5 02 01 2.06	Penyediaan Bahan Logistik Kantor	Persentase Laporan Keuangan OPD Sesuai dengan SAP (BPKAD)	100%	100%	Jumlah Paket Bahan Logistik Kantor yang Disediakan	12 Paket	12 Paket		391.866.691,00	391.866.691,00			
5 02 01 2.06	Penyediaan Barang Cetak dan Penggandaan	Persentase Laporan Keuangan OPD Sesuai dengan SAP (BPKAD)	100%	100%	Jumlah Paket Barang Cetak dan Penggandaan yang Disediakan	4 Paket	4 Paket		292.005.002,00	292.005.002,00			
5 02 01 2.06	Penyediaan Bahan Bacaan dan Peraturan Perundang-undangan	Persentase Laporan Keuangan OPD Sesuai dengan SAP (BPKAD)	100%	100%	Jumlah Dokumen Bahan Bacaan dan Peraturan Perundang-undangan yang Disediakan	12 Dokumen	12 Dokumen		41.696.928,00	41.696.928,00			
5 02 01 2.06	Fasilitasi Kunjungan Tamu	Persentase Laporan Keuangan OPD Sesuai dengan SAP (BPKAD)	100%	100%	Jumlah Laporan Fasilitasi Kunjungan Tamu	12 Laporan	12 Laporan		3.111.000,00	6.438.000,00			
5 02 01 2.07	Pengadaan Barang Milik Daerah Penunjang Urusan Pemerintah Daerah	Persentase Laporan Keuangan OPD Sesuai dengan SAP (BPKAD)	100%	100%		1 unit	1 unit		320.445.000,00	132.419.448,00			
5 02 01 2.07	Pengadaan Kendaraan Dinas Operasional atau Lapangan	Persentase Laporan Keuangan OPD Sesuai dengan SAP (BPKAD)	100%	100%	Jumlah Unit Kendaraan Dinas Operasional atau Lapangan yang Disediakan	1 Unit	1 Unit		320.445.000,00	132.419.448,00			

Kode	Program / Kegiatan	Sasaran Program				Sasaran Kegiatan				Lokasi Kegiatan	Pialan Anggaran Sementara (Rp.)		Keterangan
		Indikator Kinerja	Target		Output Kegiatan	Target		Outcome Kegiatan	Sebelum		Setelah		
			Sebelum	Setelah		Sebelum	Setelah						
5 02 01	Penyediaan Jasa Pemungjangan Utas Pemeliharaan Daerah	Persentase Laporan Keuangan OPD Sesuai dengan SAP (BPKAD)	100%	100%	Jumlah Laporan Penyediaan Jasa Surat Menyurat	1 Laporan	1 Laporan		23.620.843,00	23.620.843,00	641.540.843,00	641.540.843,00	
5 02 01	Penyediaan Jasa Surat Menyurat	Persentase Laporan Keuangan OPD Sesuai dengan SAP (BPKAD)	100%	100%	Jumlah Laporan Penyediaan Jasa Komunikasi, Sumber Daya Air dan Listrik	12 Laporan	12 Laporan		402.930.000,00	402.930.000,00	402.930.000,00	402.930.000,00	
5 02 01	Penyediaan Jasa Perawatan dan Perengklepan Kantor	Persentase Laporan Keuangan OPD Sesuai dengan SAP (BPKAD)	100%	100%	Jumlah Laporan Penyediaan Jasa Perawatan dan Perengklepan Kantor yang Disediakan	0 Laporan	0 Laporan		0,00	0,00	0,00	0,00	
5 02 01	Penyediaan Jasa Pelayanan Umum Kantor	Persentase Laporan Keuangan OPD Sesuai dengan SAP (BPKAD)	100%	100%	Jumlah Laporan Penyediaan Jasa Pelayanan Umum Kantor yang Disediakan	1 Laporan	1 Laporan		214.990.000,00	214.990.000,00	214.990.000,00	214.990.000,00	
5 02 01	Pemeliharaan Barang Milik Daerah	Persentase Laporan Keuangan OPD Sesuai dengan SAP (BPKAD)	100%	100%	Jumlah Kendaraan Perorangan Dinas atau Kendaraan Dinas Jabatan	1 Unit	1 Unit		120.623.820,00	120.623.820,00	111.084.720,00	111.084.720,00	
5 02 01	Penyediaan Jasa Pemeliharaan, Biaya Pemeliharaan, dan Pajak Perizinan Kendaraan Dinas Operasional atau Lapangan	Persentase Laporan Keuangan OPD Sesuai dengan SAP (BPKAD)	100%	100%	Jumlah Kendaraan Dinas Operasional atau Lapangan yang Dibayarkan Pajak dan Perizinannya	20 Unit	20 Unit		219.497.700,00	219.497.700,00	405.983.600,00	405.983.600,00	
5 02 01	Pemeliharaan Mebel	Persentase Laporan Keuangan OPD Sesuai dengan SAP (BPKAD)	100%	100%	Jumlah Mebel yang Dipelihara	3 Unit	3 Unit		12.210.000,00	12.210.000,00	12.210.000,00	12.210.000,00	
5 02 01	Pemeliharaan Peralatan dan Mesin Lainnya	Persentase Laporan Keuangan OPD Sesuai dengan SAP (BPKAD)	100%	100%	Jumlah Peralatan dan Mesin Lainnya yang Dipelihara	173 Unit	173 Unit		298.139.800,00	298.139.800,00	298.139.800,00	298.139.800,00	
5 02 01	Pemeliharaan/Rehabilitasi Sarana dan Prasarana Pendukung Gedung Kantor atau Bangunan Lainnya	Persentase Laporan Keuangan OPD Sesuai dengan SAP (BPKAD)	100%	100%	Jumlah Sarana dan Prasarana Pendukung Gedung Kantor atau Bangunan Lainnya yang Dipelihara/Direhabilitasi	173 Unit	173 Unit		0,00	0,00	0,00	0,00	
5 02 02	PROGRAM PENGELOLAAN KEUANGAN DAERAH	Persentase Meningkatnya Pengelolaan Keuangan Daerah	100%	100%					1.331.423.357.368,00	2.609.209.292.117,00			
5 02 02	Koordinasi dan Penyusunan Rencana Anggaran Daerah	Persentase Meningkatnya Pengelolaan Keuangan Daerah	100%	100%					4.287.793.470,00	4.436.883.470,00			
5 02 02	Koordinasi dan Penyusunan KUA dan PPAAS	Persentase Meningkatnya Pengelolaan Keuangan Daerah	100%	100%	Jumlah Dokumen KUA dan PPAAS yang Disusun	6 Dokumen	6 Dokumen		261.325.652,00	261.325.652,00	261.325.652,00	261.325.652,00	
5 02 02	Koordinasi dan Penyusunan Peraturan Daerah tentang APBD dan Peraturan Kepala Daerah tentang Penjabaran APBD	Persentase Meningkatnya Pengelolaan Keuangan Daerah	100%	100%	Jumlah Dokumen Perubahan yang Disusun	6 Dokumen	6 Dokumen		225.090.726,00	225.090.726,00	225.090.726,00	225.090.726,00	
5 02 02	Koordinasi dan Penyusunan Peraturan Daerah tentang APBD dan Peraturan Kepala Daerah tentang Penjabaran APBD	Persentase Meningkatnya Pengelolaan Keuangan Daerah	100%	100%	Jumlah Peraturan Daerah dan Peraturan Kepala Daerah tentang Penjabaran APBD	7 Dokumen	7 Dokumen		362.872.320,00	362.872.320,00	362.872.320,00	362.872.320,00	
5 02 02	Koordinasi dan Penyusunan Peraturan Daerah tentang APBD dan Peraturan Kepala Daerah tentang Penjabaran APBD	Persentase Meningkatnya Pengelolaan Keuangan Daerah	100%	100%	Jumlah Peraturan Daerah tentang Perubahan APBD	7 Dokumen	7 Dokumen		356.979.550,00	356.979.550,00	356.979.550,00	356.979.550,00	
5 02 02	Koordinasi dan Penyusunan Regulasi serta Kebijakan Bidang Anggaran	Persentase Meningkatnya Pengelolaan Keuangan Daerah	100%	100%	Jumlah Dokumen Regulasi serta Kebijakan Bidang Anggaran	35 Dokumen	35 Dokumen		29.937.144,00	179.027.144,00	179.027.144,00	179.027.144,00	
5 02 02	Koordinasi Perencanaan Anggaran Belanja Daerah	Persentase Meningkatnya Pengelolaan Keuangan Daerah	100%	100%	Jumlah Dokumen Hasil Perencanaan Anggaran Belanja Daerah	1 Dokumen	1 Dokumen		3.049.588.078,00	3.049.588.078,00	3.049.588.078,00	3.049.588.078,00	

Kode	Program / Kegiatan	Sasaran Program				Sasaran Kegiatan				Lokasi Kegiatan	Pialon Anggaran Sementara (Rp.)		Keterangan
		Indikator Kinerja	Target		Output Kegiatan	Target		Outcome Kegiatan	Target				
			Sebelum	Seudah		Sebelum	Seudah		Sebelum		Seudah		
5 02 2.02	Koordinasi dan Pengelolaan Pengeluaran Daerah	Persentase Meningkatnya Pengelolaan Keuangan Daerah	100%	100%	Jumlah Dokumen Hasil Koordinasi dan Pengelolaan Kas Daerah	100 %	100 %				801.070.943.416,00	1.333.856.514.286,00	
5 02 2.02	Koordinasi dan Pengelolaan Kas Daerah	Persentase Meningkatnya Pengelolaan Keuangan Daerah	100%	100%	Jumlah Dokumen Hasil Pengendalian dan Pengeluaran Anggaran Kas dan SPD	38 Dokumen	38 Dokumen			Kab. Badung, Semua Kecamatan, Semua Kel/Desa	113.296.701,00	231.853.803,00	
5 02 2.02	Penyusunan, Pelaksanaan dan Pengendalian Anggaran Kas dan SPD	Persentase Meningkatnya Pengelolaan Keuangan Daerah	100%	100%	Jumlah Dokumen Hasil Koordinasi, Fasilitas, Asistensi, Sinkronisasi, Supervisi, Monitoring, dan Evaluasi Pengelolaan Dana Transfer Lainnya	38 Dokumen	38 Dokumen			Kab. Badung, Mengwi, Sempidi	5.432.451,00	5.432.451,00	
5 02 2.02	Koordinasi, Fasilitas, Asistensi, Sinkronisasi, Supervisi, Monitoring dan Evaluasi Pengelolaan Dana Transfer Lainnya	Persentase Meningkatnya Pengelolaan Keuangan Daerah	100%	100%	Jumlah Dokumen Hasil Koordinasi, Fasilitas, Asistensi, Sinkronisasi, Supervisi, Monitoring, dan Evaluasi Pengelolaan Dana Transfer Lainnya	12 Dokumen	12 Dokumen			Semua Kota/Kab, Semua Kecamatan, Semua Kel/Desa	800.769.305.578,00	1.333.310.496.516,00	
5 02 2.02	Rekonsiliasi Data Penerimaan dan Pengeluaran Kas serta Pemungutan dan Pemotongan atas SP2D dengan Instansi Terkait	Persentase Meningkatnya Pengelolaan Keuangan Daerah	100%	100%	Jumlah Dokumen Hasil Rekonsiliasi Data Penerimaan dan Pengeluaran Kas serta Pemungutan dan Pemotongan atas SP2D dengan Instansi Terkait	38 Dokumen	38 Dokumen			Kab. Badung, Semua Kecamatan, Semua Kel/Desa	182.908.686,00	307.731.516,00	
5 02 2.03	Koordinasi dan Pelaksanaan Akuntansi dan Pelaporan Keuangan Daerah	Persentase Meningkatnya Pengelolaan Keuangan Daerah	100%	100%	Jumlah Laporan Hasil Koordinasi Pelaksanaan Akuntansi Penerimaan dan Pengeluaran Kas Daerah	100 %	100 %				676.425.669,00	776.225.669,00	
5 02 2.03	Koordinasi Pelaksanaan Akuntansi Penerimaan dan Pengeluaran Kas Daerah	Persentase Meningkatnya Pengelolaan Keuangan Daerah	100%	100%	Jumlah Laporan Hasil Koordinasi Pelaksanaan Akuntansi Penerimaan dan Pengeluaran Kas Daerah	4 Laporan	4 Laporan			Kab. Badung, Mengwi, Sempidi	30.920.604,00	30.920.604,00	
5 02 2.03	Rekonsiliasi dan Verifikasi Aset, Kewajiban, Ekuitas, Pendapatan, Belanja, Pembiayaan, Pendapatan-LO dan Beban	Persentase Meningkatnya Pengelolaan Keuangan Daerah	100%	100%	Jumlah Dokumen Hasil Rekonsiliasi dan Verifikasi Aset, Kewajiban, Ekuitas, Pendapatan, Belanja, Pembiayaan, Pendapatan-LO, dan Beban	3 Dokumen	3 Dokumen			Kab. Badung, Mengwi, Sempidi	159.757.854,00	159.757.854,00	
5 02 2.03	Konsolidasi Laporan Keuangan Pemerintah Daerah	Persentase Meningkatnya Pengelolaan Keuangan Daerah	100%	100%	Jumlah Laporan Keuangan SKPD, BLUD dan Laporan Keuangan Pemerintah Daerah yang terkonsolidasi	1 Laporan	1 Laporan			Kab. Badung, Mengwi, Sempidi	28.190.791,00	127.990.791,00	
5 02 2.03	Koordinasi dan Penyusunan Rancangan Peraturan Daerah tentang Pertanggungjawaban Pelaksanaan APBD, Rancangan Peraturan Kepala Daerah tentang Penjabaran Pertanggungjawaban Pelaksanaan APBD Kabupaten/Kota	Persentase Meningkatnya Pengelolaan Keuangan Daerah	100%	100%	Jumlah Rancangan Peraturan Daerah tentang Pertanggungjawaban Pelaksanaan APBD Kabupaten/Kota dan Rancangan Peraturan Kepala Daerah tentang Penjabaran Pertanggungjawaban Pelaksanaan APBD Kabupaten/Kota	4 Dokumen	4 Dokumen			Kab. Badung, Mengwi, Sempidi	411.323.931,00	411.323.931,00	
5 02 2.03	Penyusunan Tanggapan/Tindak Lanjut Terhadap LHP BPK atas Pelaksanaan APBD	Persentase Meningkatnya Pengelolaan Keuangan Daerah	100%	100%	Jumlah Dokumen Tanggapan/Tindak Lanjut Terhadap LHP BPK atas Pelaksanaan APBD	1 Dokumen	1 Dokumen			Kab. Badung, Mengwi, Sempidi	12.537.561,00	12.537.561,00	
5 02 2.03	Penyusunan Sistem dan Prosedur Akuntansi dan Pelaporan Keuangan Pemerintah Daerah	Persentase Meningkatnya Pengelolaan Keuangan Daerah	100%	100%	Jumlah Sistem dan Prosedur Akuntansi dan Pelaporan Keuangan Pemerintah Daerah	3 Dokumen	3 Dokumen			Kab. Badung, Mengwi, Sempidi	33.694.938,00	33.694.938,00	
5 02 2.04	Penunjang Urusan Keuangan Daerah	Persentase Meningkatnya Pengelolaan Keuangan Daerah	100%	100%	Jumlah Laporan Hasil Analisis Perencanaan dan Penyusunan Bantuan Keuangan	100 %	100 %				525.388.194.813,00	1.270.140.668.692,00	
5 02 2.04	Analisis Perencanaan dan Penyusunan Bantuan Keuangan	Persentase Meningkatnya Pengelolaan Keuangan Daerah	100%	100%	Jumlah Laporan Hasil Analisis Perencanaan dan Penyusunan Bantuan Keuangan	2 Laporan	2 Laporan			Kab. Badung, Semua Kecamatan, Semua Kel/Desa	453.302.161.567,00	1.195.140.668.692,00	

Kode	Program / Kegiatan	Sasaran Program				Sasaran Kegiatan				Lokasi Kegiatan	Pialan Anggaran Sementara (Rp.)		Keterangan
		Indikator Kinerja	Target		Output Kegiatan	Target		Outcome Kegiatan	Sebelum		Setelah		
			Sebelum	Setelah		Sebelum	Setelah						
5 02 02 2.04 0009	Pengelolaan Dana Darurat dan Mendesak	Persentase Meningkat dan berkembangnya Pengelolaan Keuangan Daerah	100%	100%	Jumlah Laporan Hasil Pengelolaan Dana Darurat dan Mendesak	1 Laporan	1 Laporan			Kab. Badung, Mengwi, Sempidi	72.086.033.246,00	75.000.000.000,00	
5 02 03 2.01 0001	<b>PROGRAM PENGELOLAAN BARANG MILIK DAERAH</b>	Persentase Meningkat dan berkembangnya Pengelolaan Aset Daerah	100%	100%							6.011.589.840,00	7.460.387.340,00	
5 02 03 2.01 0002	<b>Pengelolaan Barang Milik Daerah</b>	Persentase Meningkat dan berkembangnya Pengelolaan Aset Daerah	100%	100%	Jumlah Standar Harga yang Disusun	1 Dokumen	100 %	100 %			6.011.589.840,00	7.460.387.340,00	
5 02 03 2.01 0003	Penyusunan Standar Barang Milik Daerah dan Standar Kebutuhan Barang Milik Daerah	Persentase Meningkat dan berkembangnya Pengelolaan Aset Daerah	100%	100%	Jumlah Standar Barang Milik Daerah dan Standar Kebutuhan Barang Milik Daerah	1 Dokumen	100 %	100 %		Kab. Badung, Mengwi, Sempidi	276.548.175,00	276.548.175,00	
5 02 03 2.01 0004	Penyusunan Perencanaan Kebutuhan Barang Milik Daerah	Persentase Meningkat dan berkembangnya Pengelolaan Aset Daerah	100%	100%	Jumlah Rencana Kebutuhan Barang Milik Daerah	1 Dokumen	100 %	100 %		Kab. Badung, Mengwi, Sempidi	24.071.571,00	24.071.571,00	
5 02 03 2.01 0005	Penyusunan Kebijakan Pengelolaan Barang Milik Daerah	Persentase Meningkat dan berkembangnya Pengelolaan Aset Daerah	100%	100%	Jumlah Kebijakan Pengelolaan Barang Milik Daerah	1 Dokumen	100 %	100 %		Kab. Badung, Mengwi, Sempidi	25.079.673,00	125.079.673,00	
5 02 03 2.01 0006	Penyusunan Perencanaan Kebutuhan Barang Milik Daerah	Persentase Meningkat dan berkembangnya Pengelolaan Aset Daerah	100%	100%	Jumlah Laporan Penatausahaan Barang Milik Daerah	1 Dokumen	100 %	100 %		Kab. Badung, Mengwi, Sempidi	30.381.699,00	30.381.699,00	
5 02 03 2.01 0007	Penyusunan Kebijakan Pengelolaan Barang Milik Daerah	Persentase Meningkat dan berkembangnya Pengelolaan Aset Daerah	100%	100%	Jumlah Laporan Penatausahaan Barang Milik Daerah	1 Dokumen	100 %	100 %		Kab. Badung, Mengwi, Sempidi	48.539.487,00	148.539.487,00	
5 02 03 2.01 0008	Penyusunan Perencanaan Kebutuhan Barang Milik Daerah	Persentase Meningkat dan berkembangnya Pengelolaan Aset Daerah	100%	100%	Jumlah Laporan Hasil Inventarisasi (LH) Barang Milik Daerah	38 Laporan	100 %	100 %		Kab. Badung, Mengwi, Sempidi	1.144.910.440,00	1.148.610.440,00	
5 02 03 2.01 0009	Pengamanan Barang Milik Daerah	Persentase Meningkat dan berkembangnya Pengelolaan Aset Daerah	100%	100%	Jumlah Laporan Hasil Pengamanan Barang Milik Daerah	1 Laporan	100 %	100 %		Kab. Badung, Mengwi, Sempidi	3.539.275.194,00	3.729.575.194,00	
5 02 03 2.01 0010	Penilaian Barang Milik Daerah	Persentase Meningkat dan berkembangnya Pengelolaan Aset Daerah	100%	100%	Jumlah Laporan Hasil Penilaian Barang Milik Daerah	1 Laporan	100 %	100 %		Kab. Badung, Mengwi, Sempidi	333.230.068,00	698.270.068,00	
5 02 03 2.01 0011	Pengawasan dan Pengendalian Pengelolaan Barang Milik Daerah	Persentase Meningkat dan berkembangnya Pengelolaan Aset Daerah	100%	100%	Jumlah Laporan Hasil Pengendalian Pengelolaan Barang Milik Daerah	1 Laporan	100 %	100 %		Kab. Badung, Mengwi, Sempidi	27.150.158,00	27.150.158,00	
5 02 03 2.01 0012	Optimalisasi Penggunaan, Pemeliharaan, dan Penghapusan Barang Milik Daerah	Persentase Meningkat dan berkembangnya Pengelolaan Aset Daerah	100%	100%	Jumlah Dokumen Hasil Optimalisasi Penggunaan, Pemeliharaan, dan Penghapusan Barang Milik Daerah	1 Dokumen	100 %	100 %		Kab. Badung, Mengwi, Sempidi	507.386.293,00	1.197.143.793,00	
5 02 03 2.01 0013	Rekonsiliasi dalam rangka Penyusunan Laporan Barang Milik Daerah	Persentase Meningkat dan berkembangnya Pengelolaan Aset Daerah	100%	100%	Jumlah Laporan Hasil Rekonsiliasi dalam rangka Penyusunan Laporan Barang Milik Daerah	1 Laporan	100 %	100 %		Kab. Badung, Mengwi, Sempidi	16.012.231,00	16.012.231,00	
5 02 03 2.01 0014	Penyusunan Laporan Barang Milik Daerah	Persentase Meningkat dan berkembangnya Pengelolaan Aset Daerah	100%	100%	Jumlah Laporan Barang Milik Daerah yang Disusun	1 Laporan	100 %	100 %		Kab. Badung, Mengwi, Sempidi	26.437.893,00	26.437.893,00	
5 02 03 2.01 0015	Pembinaan Pengelolaan Barang Milik Daerah Pemerintah Kabupaten/Kota	Persentase Meningkat dan berkembangnya Pengelolaan Aset Daerah	100%	100%	Jumlah Orang yang Mengikuti Pembinaan Pengelolaan Barang Milik Daerah Pemerintah Kabupaten/Kota	70 Orang	100 %	100 %		Kab. Badung, Mengwi, Sempidi	12.566.958,00	12.566.958,00	
<b>5.02.0.00.00.03.0000 Badan Pendapatan Daerah</b>													
<b>5.02.0.00.00.03.0000 Badan Pendapatan Daerah</b>													
5 02 01	<b>PROGRAM PENUNJANG URUSAN PEMERINTAHAN DAERAH KABUPATEN/KOTA</b>	Cakupan Pelaksanaan Urusan Pemerintah Daerah	100 %	100 %							181.644.580.519,00	202.170.746.440,00	
5 02 01 2.01	<b>Perencanaan, Penganggaran, dan Evaluasi Kinerja Perangkat Daerah</b>	Cakupan Pelaksanaan Urusan Pemerintah Daerah	100 %	100 %		15 dokumen	15 dokumen				19.121.304,00	23.508.404,00	



Kode	Program / Kegiatan	Sasaran Program				Sasaran Kegiatan				Lokasi Kegiatan	Pialan Anggaran Sementara (Rp.)		Keterangan
		Indikator Kinerja	Target		Output Kegiatan	Target		Outcome Kegiatan	Sebelum		Sesudah		
			Sebelum	Sesudah		Sebelum	Sesudah						
5 02 01 2.01 0001	Penyusunan Dokumen Perencanaan Perangkat Daerah	Cakupan Pelaksanaan Urusan Pemerintahan Daerah	100 %	100 %	Jumlah Dokumen Perencanaan Perangkat Daerah	60 Dokumen	60 Dokumen		10.299.468,00	12.861.568,00			
5 02 01 2.01 0006	Koordinasi dan Penyusunan Laporan Capaian Kinerja dan Iktisat Realisasi Kinerja SKPD	Cakupan Pelaksanaan Urusan Pemerintahan Daerah	100 %	100 %	Jumlah Laporan Capaian Kinerja dan Iktisat Realisasi Hasil Koordinasi Penyusunan Laporan Kinerja dan Iktisat Realisasi Kinerja SKPD	12 Laporan	12 Laporan		4.271.835,00	4.271.835,00			
5 02 01 2.01 0007	Evaluasi Kinerja Perangkat Daerah	Cakupan Pelaksanaan Urusan Pemerintahan Daerah	100 %	100 %	Jumlah Laporan Evaluasi Kinerja Perangkat Daerah	15 Laporan	15 Laporan		4.550.001,00	6.375.001,00			
5 02 01 2.02	<b>Administrasi Keuangan Perangkat Daerah</b>	Cakupan Pelaksanaan Urusan Pemerintahan Daerah	100 %	100 %	Jumlah Laporan Evaluasi Kinerja Perangkat Daerah	12 bulan	12 bulan		178.077.153.795,00	197.849.641.590,00			
5 02 01 2.02 0001	Penyediaan Gaji dan Tunjangan ASN	Cakupan Pelaksanaan Urusan Pemerintahan Daerah	100 %	100 %	Jumlah Orang yang Menerima Gaji dan Tunjangan ASN	272 Orang /bulan	272 Orang /bulan		178.077.153.795,00	197.849.641.590,00			
5 02 01 2.06	<b>Administrasi Umum Perangkat Daerah</b>	Cakupan Pelaksanaan Urusan Pemerintahan Daerah	100 %	100 %	Jumlah Paket Komponen Instalasi Listrik/Penerangan Bangunan Kantor yang Disediakan	1 Paket	1 Paket		14.397.810,00	14.397.810,00			
5 02 01 2.06 0001	Penyediaan Komponen Instalasi Listrik/Penerangan Bangunan Kantor	Cakupan Pelaksanaan Urusan Pemerintahan Daerah	100 %	100 %	Jumlah Paket Peralatan dan Perlengkapan Kantor yang Disediakan	1 Paket	1 Paket		33.845.787,00	36.409.887,00			
5 02 01 2.06 0002	Penyediaan Peralatan dan Perlengkapan Kantor	Cakupan Pelaksanaan Urusan Pemerintahan Daerah	100 %	100 %	Jumlah Paket Bahan Logistik Kantor yang Disediakan	1 Paket	1 Paket		550.255.473,00	550.255.473,00			
5 02 01 2.06 0004	Penyediaan Bahan Logistik Kantor	Cakupan Pelaksanaan Urusan Pemerintahan Daerah	100 %	100 %	Jumlah Paket Barang Cetak dan Penggandaan yang Disediakan	1 Paket	1 Paket		107.943.080,00	107.943.080,00			
5 02 01 2.06 0005	Penyediaan Barang Cetak dan Penggandaan	Cakupan Pelaksanaan Urusan Pemerintahan Daerah	100 %	100 %	Jumlah Dokumen Bahan Bacaan dan Peraturan Perundang-undangan yang Disediakan	516 Dokumen	516 Dokumen		66.848.400,00	66.848.400,00			
5 02 01 2.06 0006	Penyediaan Bahan Bacaan dan Peraturan Perundang-undangan	Cakupan Pelaksanaan Urusan Pemerintahan Daerah	100 %	100 %	Jumlah Laporan Rapat Koordinasi dan Konsultasi SKPD	0 Laporan	0 Laporan		0,00	0,00			
5 02 01 2.06 0009	Penyelenggaraan Rapat Koordinasi dan Konsultasi SKPD	Cakupan Pelaksanaan Urusan Pemerintahan Daerah	100 %	100 %	Jumlah Unit Kendaraan Dinas Operasional atau Lapangan yang Disediakan	0 Unit	4 Unit		0,00	132.419.448,00			
5 02 01 2.07	<b>Pengadaan Barang Milik Daerah</b>	Cakupan Pelaksanaan Urusan Pemerintahan Daerah	100 %	100 %	Jumlah Paket Mebel yang Disediakan	100 %	100 %		393.572.478,00	1.754.350.116,00			
5 02 01 2.07 0002	Pengadaan Kendaraan Dinas Operasional atau Lapangan	Cakupan Pelaksanaan Urusan Pemerintahan Daerah	100 %	100 %	Jumlah Unit Peralatan dan Lainnya yang Disediakan	10 Unit	47 Unit		223.199.910,00	1.153.590.588,00			
5 02 01 2.07 0005	Pengadaan Mebel	Cakupan Pelaksanaan Urusan Pemerintahan Daerah	100 %	100 %	Jumlah Laporan Penyediaan Jasa Surat Menyurat	4 Laporan	4 Laporan		14.652.000,00	14.620.000,00			
5 02 01 2.07 0006	Pengadaan Peralatan dan Mesin Lainnya	Cakupan Pelaksanaan Urusan Pemerintahan Daerah	100 %	100 %	Jumlah Laporan Penyediaan Jasa Komunikasi, Sumber Daya Air dan Listrik yang Disediakan	12 Laporan	12 Laporan		684.350.160,00	168.426.600,00			
5 02 01 2.08	<b>Penyediaan Jasa Penunjang Urusan Pemerintahan Daerah</b>	Cakupan Pelaksanaan Urusan Pemerintahan Daerah	100 %	100 %	Jumlah Laporan Penyediaan Jasa Komunikasi, Sumber Daya Air dan Listrik yang Disediakan	12 bulan	12 bulan		1.662.440.252,00	1.594.345.100,00			
5 02 01 2.08 0001	Penyediaan Jasa Surat Menyurat	Cakupan Pelaksanaan Urusan Pemerintahan Daerah	100 %	100 %									
5 02 01 2.08 0002	Penyediaan Jasa Komunikasi, Sumber Daya Air dan Listrik	Cakupan Pelaksanaan Urusan Pemerintahan Daerah	100 %	100 %									
5 02 01 2.09	<b>Pemeliharaan Barang Milik Daerah Penunjang Urusan Pemerintahan Daerah</b>	Cakupan Pelaksanaan Urusan Pemerintahan Daerah	100 %	100 %									

Kode	Program / Kegiatan	Sasaran Program				Sasaran Kegiatan				Lokasi Kegiatan	Pialan Anggaran Sementara (Rp.)		Keterangan
		Indikator Kinerja	Target		Output Kegiatan	Target		Outcome Kegiatan	Sebelum		Sesudah		
			Sebelum	Sesudah		Sebelum	Sesudah						
5 02 01 2.09 0001	Penyediaan, Jasa Perbaikan, Biaya Pemeliharaan dan Pajak Kendaraan Perorangan Dinas atau Kendaraan Dinas Jabatan	Cakupan Pelaksanaan Urusan Pemerintah Daerah	100 %	100 %	Jumlah Kendaraan Perorangan Dinas atau Kendaraan Dinas Jabatan yang Dipelihara dan dibayarkan pajaknya	1 Unit	1 Unit		46.444.500,00	59.764.500,00	Kab. Badung, Semua Kecamatan, Semua Kel/Desa		
5 02 01 2.09 0002	Penyediaan, Jasa Perbaikan, Biaya Pemeliharaan, Pajak dan Perizinan Kendaraan Dinas Operasional atau Lapangan	Cakupan Pelaksanaan Urusan Pemerintah Daerah	100 %	100 %	Jumlah Kendaraan Dinas Operasional atau Lapangan yang Dipelihara dan dibayarkan Pajak dan Perizinan	74 Unit	76 Unit		820.662.300,00	856.182.300,00	Kab. Badung, Semua Kecamatan, Semua Kel/Desa		
5 02 01 2.09 0006	Pemeliharaan Peralatan dan Mesin Lainnya	Cakupan Pelaksanaan Urusan Pemerintah Daerah	100 %	100 %	Jumlah Perbaikan dan Mesin Lainnya yang Dipelihara	246 Unit	245 Unit		815.333.452,00	545.598.300,00	Kab. Badung, Semua Kecamatan, Semua Kel/Desa		
5 02 01 2.09 0011	Pemeliharaan/Rehabilitasi Sarana dan Prasarana Gedung Kantor atau Bangunan Lainnya	Cakupan Pelaksanaan Urusan Pemerintah Daerah	100 %	100 %	Jumlah Sarana dan Prasarana Pendukung Gedung Kantor atau Bangunan Lainnya yang Dipelihara/Direhabilitasi	0 Unit	1 Unit		0,00	122.800.000,00	Kab. Badung, Semua Kecamatan, Semua Kel/Desa		
5 02 04	<b>PROGRAM PENGELOLAAN PENDAPATAN DAERAH</b>	Cakupan Pajak Daerah yang Dikelola Dalam Rangka Peningkatan Pendapatan Asli Daerah (PAD)	10 Jenis Pajak	10 Jenis Pajak					10.567.294.561,00	12.211.053.913,00			
5 02 04 2.01	<b>Kegiatan Pengelolaan Pendapatan Daerah</b>	Cakupan Pajak Daerah yang Dikelola Dalam Rangka Peningkatan Pendapatan Asli Daerah (PAD)	10 Jenis Pajak	10 Jenis Pajak					10.567.294.561,00	12.211.053.913,00			
5 02 04 2.01 0002	Analisa dan Pengembangan Pajak Daerah serta Penyusunan Kebijakan Pajak Daerah	Cakupan Pajak Daerah yang Dikelola Dalam Rangka Peningkatan Pendapatan Asli Daerah (PAD)	10 Jenis Pajak	10 Jenis Pajak	Jumlah Dokumen Hasil Analisis Pajak serta Perencanaan Pajak Daerah dan Kebijakan Pajak Daerah	1 Dokumen	1 Dokumen		7.663.884,00	250.291.303,00	Kab. Badung, Semua Kecamatan, Semua Kel/Desa		
5 02 04 2.01 0003	Penyuluhan dan Sosialisasi Kebijakan Pajak Daerah	Cakupan Pajak Daerah yang Dikelola Dalam Rangka Peningkatan Pendapatan Asli Daerah (PAD)	10 Jenis Pajak	10 Jenis Pajak	Jumlah Laporan dan Penyuluhan Kebijakan Pajak Daerah	1 Laporan	1 Laporan		232.077.009,00	353.064.678,00	Kab. Badung, Semua Kecamatan, Semua Kel/Desa		
5 02 04 2.01 0004	Penyediaan Sarana dan Prasarana Pengelolaan Pajak Daerah	Cakupan Pajak Daerah yang Dikelola Dalam Rangka Peningkatan Pendapatan Asli Daerah (PAD)	10 Jenis Pajak	10 Jenis Pajak	Jumlah Sarana dan Prasarana Pengelolaan Pajak Daerah	700 Unit	700 Unit		1.333.322.010,00	1.333.322.010,00	Kab. Badung, Semua Kecamatan, Semua Kel/Desa		
5 02 04 2.01 0005	Pendataan dan Pendaftaran Objek Pajak Daerah	Cakupan Pajak Daerah yang Dikelola Dalam Rangka Peningkatan Pendapatan Asli Daerah (PAD)	10 Jenis Pajak	10 Jenis Pajak	Jumlah Laporan Hasil Pendataan dan Pendaftaran Pajak Pajak Daerah, Subjek Pajak dan Wajib Pajak Daerah	12 Laporan	12 Laporan		881.091.960,00	881.092.444,00	Kab. Badung, Semua Kecamatan, Semua Kel/Desa		
5 02 04 2.01 0006	Pengolahan, Pemeliharaan, dan Pelaporan Basis Data Pajak Daerah	Cakupan Pajak Daerah yang Dikelola Dalam Rangka Peningkatan Pendapatan Asli Daerah (PAD)	10 Jenis Pajak	10 Jenis Pajak	Jumlah Laporan Hasil Pengolahan, Pemeliharaan, dan Pelaporan Basis Data Pajak Daerah	3 Laporan	3 Laporan		1.806.970.854,00	1.806.539.662,00	Kab. Badung, Semua Kecamatan, Semua Kel/Desa		
5 02 04 2.01 0007	Penilaian Pajak Bumi dan Bangunan Perdesaan dan Perkotaan (PBBP2) serta Bea Perolehan Atas Tanah dan Bangunan (BPHTB)	Cakupan Pajak Daerah yang Dikelola Dalam Rangka Peningkatan Pendapatan Asli Daerah (PAD)	10 Jenis Pajak	10 Jenis Pajak	Jumlah Objek Pajak yang Disesuaikan NJOP nya	212267 Obyek Pajak	212267 Obyek Pajak		2.137.846.234,00	3.312.487.698,00	Kab. Badung, Semua Kecamatan, Semua Kel/Desa		
5 02 04 2.01 0008	Penetapan Wajib Pajak Daerah	Cakupan Pajak Daerah yang Dikelola Dalam Rangka Peningkatan Pendapatan Asli Daerah (PAD)	10 Jenis Pajak	10 Jenis Pajak	Jumlah Dokumen Ketetapan Pajak Daerah	12 Dokumen	12 Dokumen		102.119.001,00	116.919.001,00	Kab. Badung, Semua Kecamatan, Semua Kel/Desa		
5 02 04 2.01 0009	Pelayanan dan Konsultasi Pajak Daerah	Cakupan Pajak Daerah yang Dikelola Dalam Rangka Peningkatan Pendapatan Asli Daerah (PAD)	10 Jenis Pajak	10 Jenis Pajak	Jumlah Layanan dan Konsultasi Pajak Daerah	9 Layanan	9 Layanan		3.135.084,00	3.135.084,00	Kab. Badung, Semua Kecamatan, Semua Kel/Desa		
5 02 04 2.01 0010	Penelitian dan Verifikasi Data Pelaporan Pajak Daerah	Cakupan Pajak Daerah yang Dikelola Dalam Rangka Peningkatan Pendapatan Asli Daerah (PAD)	10 Jenis Pajak	10 Jenis Pajak	Jumlah Data Pelaporan Pajak Daerah yang Telah Dilakukan Penelitian dan Verifikasi	1 Dokumen	1 Dokumen		622.914.517,00	623.889.925,00	Kab. Badung, Semua Kecamatan, Semua Kel/Desa		
5 02 04 2.01 0011	Penagihan Pajak Daerah	Cakupan Pajak Daerah yang Dikelola Dalam Rangka Peningkatan Pendapatan Asli Daerah (PAD)	10 Jenis Pajak	10 Jenis Pajak	Jumlah Dokumen Hasil Pelaksanaan Penagihan Pajak Daerah	12 Dokumen	12 Dokumen		827.873.517,00	845.760.417,00	Kab. Badung, Semua Kecamatan, Semua Kel/Desa		

Kode	Program / Kegiatan	Sasaran Program				Sasaran Kegiatan				Lokasi Kegiatan		Pialon Anggaran Sementara (Rp.)		Keterangan
		Indikator Kinerja	Target		Output Kegiatan	Target		Outcome Kegiatan	Target		Sebelum	Setelah		
			Sebelum	Seudah		Sebelum	Seudah		Sebelum	Seudah				
5 02 04 2.01 0012	Penyelesaian Keberatan Pajak Daerah	Cakupan Pajak Daerah yang Dikelola Dalam Rangka Peningkatan Pendapatan Asli Daerah (PAD)	10 Jenis Pajak	10 Jenis Pajak	Jumlah Dokumen Hasil Penyelesaian Keberatan Pajak Daerah	5 Dokumen	5 Dokumen			Kab. Badung, Semua Kecamatan, Semua Kell/Desa	9.457.496,00	9.457.496,00		
5 02 04 2.01 0013	Pengendalian, Pemeriksaan dan Pengawasan Pajak Daerah	Cakupan Pajak Daerah yang Dikelola Dalam Rangka Peningkatan Pendapatan Asli Daerah (PAD)	10 Jenis Pajak	10 Jenis Pajak	Jumlah Dokumen Hasil Pengendalian dan Pengawasan Pajak Daerah	12 Dokumen	12 Dokumen			Kab. Badung, Semua Kecamatan, Semua Kell/Desa	1.970.047.896,00	2.014.359.096,00		
5 02 04 2.01 0014	Pembinaan dan Pengawasan Pengelolaan Pajak Daerah dan Retribusi Daerah	Cakupan Pajak Daerah yang Dikelola Dalam Rangka Peningkatan Pendapatan Asli Daerah (PAD)	10 Jenis Pajak	10 Jenis Pajak	Jumlah Laporan Hasil Pembinaan dan Pengawasan Pengelolaan Retribusi Daerah	12 Laporan	12 Laporan			Kab. Badung, Semua Kecamatan, Semua Kell/Desa	456.747.795,00	456.747.795,00		
5 02 04 2.01 0015	Elektronifikasi, Transaksi Pemerintah Daerah	Cakupan Pajak Daerah yang Dikelola Dalam Rangka Peningkatan Pendapatan Asli Daerah (PAD)	10 Jenis Pajak	10 Jenis Pajak	Jumlah Laporan pertanggungjawaban Pengeluaran Elektronik Transaksi Pemerintah Daerah	10 Laporan	10 Laporan			Kab. Badung, Semua Kecamatan, Semua Kell/Desa	2.027.304,00	2.027.304,00		
<b>5.03.5.04.0.00.01.0000 Badan Kepegawaian dan Pengembangan Sumber Daya Manusia</b>														
<b>5.03.5.04.0.00.01.0000 Badan Kepegawaian dan Pengembangan Sumber Daya Manusia</b>														
5 03 01	<b>PROGRAM PENUNJANG URUSAN PEMERINTAHAN DAERAH KABUPATENKOTA</b>	Cakupan Layanan Administrasi Perkantoran (BKPSDM)	100 %	100 %							21.234.876.854,00	29.225.674.619,00		
5 03 01 2.01	Perencanaan, Penganggaran, dan Evaluasi Kinerja Perangkat Daerah	Cakupan Layanan Administrasi Perkantoran (BKPSDM)	100 %	100 %		100 %	100 %				26.506.822,00	26.506.822,00		
5 03 01 2.01 0001	Penyusunan Dokumen Perencanaan Perangkat Daerah	Cakupan Layanan Administrasi Perkantoran (BKPSDM)	100 %	100 %	Jumlah Dokumen Perencanaan Perangkat Daerah	3 Dokumen	3 Dokumen			Kab. Badung, Semua Kecamatan, Semua Kell/Desa	13.044.130,00	13.044.130,00		
5 03 01 2.01 0007	Evaluasi Kinerja Perangkat Daerah	Cakupan Layanan Administrasi Perkantoran (BKPSDM)	100 %	100 %	Jumlah Laporan Evaluasi Kinerja Perangkat Daerah	4 Laporan	4 Laporan			Kab. Badung, Semua Kecamatan, Semua Kell/Desa	13.462.692,00	13.462.692,00		
5 03 01 2.02	<b>Administrasi Keuangan Perangkat Daerah</b>	Cakupan Layanan Administrasi Perkantoran (BKPSDM)	100 %	100 %		100 %	100 %				20.429.609.182,00	27.377.057.999,00		
5 03 01 2.02 0001	Penyediaan Gaji dan Tunjangan ASN	Cakupan Layanan Administrasi Perkantoran (BKPSDM)	100 %	100 %	Jumlah Orang yang Menerima Gaji dan Tunjangan ASN	75 Orang/bulan	103 Orang/bulan			Kab. Badung, Semua Kecamatan, Semua Kell/Desa	20.426.319.182,00	27.367.057.999,00		
5 03 01 2.02 0003	Pelaksanaan Penatausahaan dan Pengujian/Verifikasi Keuangan SKPD	Cakupan Layanan Administrasi Perkantoran (BKPSDM)	100 %	100 %	Jumlah Dokumen Pengujian/Verifikasi Keuangan SKPD	3 Dokumen	3 Dokumen			Kab. Badung, Semua Kecamatan, Semua Kell/Desa	3.290.000,00	10.000.000,00		
5 03 01 2.06	<b>Administrasi Umum Perangkat Daerah</b>	Cakupan Layanan Administrasi Perkantoran (BKPSDM)	100 %	100 %		100 %	100 %				262.573.750,00	272.337.150,00		
5 03 01 2.06 0001	Penyediaan Komponen Instalasi Listrik/Penerangan Bangunan Kantor	Cakupan Layanan Administrasi Perkantoran (BKPSDM)	100 %	100 %	Jumlah Paket Komponen Instalasi Listrik/Penerangan Bangunan Kantor yang Disediakan	1 Paket	1 Paket			Kab. Badung, Semua Kecamatan, Semua Kell/Desa	15.328.350,00	25.091.750,00		
5 03 01 2.06 0002	Penyediaan Peralatan dan Perlengkapan Kantor	Cakupan Layanan Administrasi Perkantoran (BKPSDM)	100 %	100 %	Jumlah Paket Peralatan dan Perlengkapan Kantor yang Disediakan	1 Paket	1 Paket			Kab. Badung, Semua Kecamatan, Semua Kell/Desa	0,00	0,00		
5 03 01 2.06 0004	Penyediaan Bahan Logistik Kantor	Cakupan Layanan Administrasi Perkantoran (BKPSDM)	100 %	100 %	Jumlah Paket Bahan Logistik Kantor yang Disediakan	1 Paket	1 Paket			Kab. Badung, Semua Kecamatan, Semua Kell/Desa	152.254.000,00	152.254.000,00		
5 03 01 2.06 0005	Penyediaan Barang Cetak dan Penggandaan	Cakupan Layanan Administrasi Perkantoran (BKPSDM)	100 %	100 %	Jumlah Paket Barang Cetak dan Penggandaan yang Disediakan	1 Paket	1 Paket			Kab. Badung, Semua Kecamatan, Semua Kell/Desa	37.536.600,00	37.536.600,00		
5 03 01 2.06 0006	Penyediaan Bahan Bacaan dan Peraturan Perundang-undangan	Cakupan Layanan Administrasi Perkantoran (BKPSDM)	100 %	100 %	Jumlah Dokumen Bahan Bacaan dan Peraturan Perundang-undangan yang Disediakan	1 Dokumen	1 Dokumen			Kab. Badung, Semua Kecamatan, Semua Kell/Desa	57.454.800,00	57.454.800,00		
5 03 01 2.07	<b>Pengadaan Barang Milik Daerah Pemerintah Daerah</b>	Cakupan Layanan Administrasi Perkantoran (BKPSDM)	100 %	100 %		100 %	100 %				9.812.400,00	1.027.307.948,00		
5 03 01 2.07 0002	Pengadaan Kendaraan Dinas Operasional atau Lapangan	Cakupan Layanan Administrasi Perkantoran (BKPSDM)	100 %	100 %	Jumlah Unit Kendaraan Dinas Operasional atau Lapangan yang Disediakan	-	4 Unit			Kab. Badung, Semua Kecamatan, Semua Kell/Desa	0,00	132.419.448,00		

Kode	Program / Kegiatan	Sasaran Program				Sasaran Kegiatan				Lokasi Kegiatan	Pialon Anggaran Sementara (Rp.)		Keterangan
		Indikator Kinerja	Target		Output Kegiatan	Target		Outcome Kegiatan	Sebelum		Sesudah		
			Sebelum	Sesudah		Sebelum	Sesudah						
5 03 01 2.07 0011	Pengadaan Sarana dan Prasarana Pendukung Gedung Kantor atau Bangunan Lainnya	Cakupan Layanan Administrasi Perkantoran (BKPSDM)	100 %	100 %	Jumlah Unit Sarana dan Prasarana Pendukung Gedung Kantor atau Bangunan Lainnya yang Disediakan	8 Unit	77 Unit		9.812.400,00	894.888.500,00	Kab. Badung, Semua Kecamatan, Semua Keli/Desa		
5 03 01 2.08 0001	Penyediaan Jasa Pemeliharaan Urusan Pemerintahan Daerah	Cakupan Layanan Administrasi Perkantoran (BKPSDM)	100 %	100 %	Jumlah Laporan Penyediaan Jasa Surat Menyurat	100 %	100 %		67.779.500,00	67.779.500,00	Kab. Badung, Semua Kecamatan, Semua Keli/Desa		
5 03 01 2.08 0002	Penyediaan Jasa Komunikasi, Sumber Daya Air dan Listrik	Cakupan Layanan Administrasi Perkantoran (BKPSDM)	100 %	100 %	Jumlah Laporan Penyediaan Jasa Komunikasi, Sumber Daya Air dan Listrik yang Disediakan	1 Laporan	1 Laporan		47.379.500,00	47.379.500,00	Kab. Badung, Semua Kecamatan, Semua Keli/Desa		
5 03 01 2.09 0001	Pemeliharaan Barang Milik Daerah Penunjang Urusan Pemerintahan Daerah	Cakupan Layanan Administrasi Perkantoran (BKPSDM)	100 %	100 %	Jumlah Kendaraan Perorangan Dinas atau Lapangan yang Dipelihara dan dibayarkan Pajaknya	1 Unit	1 Unit		20.400.000,00	20.400.000,00	Kab. Badung, Semua Kecamatan, Semua Keli/Desa		
5 03 01 2.09 0002	Penyediaan Jasa Pemeliharaan, Biaya Pemeliharaan, dan Pajak Kendaraan Dinas Operasional atau Lapangan	Cakupan Layanan Administrasi Perkantoran (BKPSDM)	100 %	100 %	Jumlah Kendaraan Dinas Operasional atau Lapangan yang Dipelihara dan dibayarkan Pajak dan Perizinannya	16 Unit	16 Unit		231.060.000,00	266.580.000,00	Kab. Badung, Semua Kecamatan, Semua Keli/Desa		
5 03 01 2.09 0005	Pemeliharaan Mebel	Cakupan Layanan Administrasi Perkantoran (BKPSDM)	100 %	100 %	Jumlah Mebel yang Dipelihara	32 Unit	32 Unit		2.560.000,00	2.560.000,00	Kab. Badung, Semua Kecamatan, Semua Keli/Desa		
5 03 01 2.09 0006	Pemeliharaan Peralatan dan Mesin Lainnya	Cakupan Layanan Administrasi Perkantoran (BKPSDM)	100 %	100 %	Jumlah Peralatan dan Mesin Lainnya yang Dipelihara	81 Unit	81 Unit		61.970.000,00	61.970.000,00	Kab. Badung, Semua Kecamatan, Semua Keli/Desa		
5 03 01 2.09 0011	Pemeliharaan/Rehabilitasi Sarana dan Prasarana Pendukung Gedung Kantor atau Bangunan Lainnya	Cakupan Layanan Administrasi Perkantoran (BKPSDM)	100 %	100 %	Jumlah Sarana dan Prasarana Pendukung Gedung Kantor atau Bangunan Lainnya yang Dipelihara/Direhabilitasi	50 Unit	50 Unit		52.030.000,00	32.600.000,00	Kab. Badung, Semua Kecamatan, Semua Keli/Desa		
5 03 02	PROGRAM KEPEGAWAIAN DAERAH	Persentase Pengelolaan Administrasi Kepegawatan	100 %	100 %					3.633.528.398,00	2.693.569.620,00			
5 03 02 2.01	Pengembangan, Pemberhentian dan Promosi ASN	Persentase Pengelolaan Administrasi Kepegawatan	100 %	100 %					960.944.179,00	576.844.158,00			
5 03 02 2.01 0002	Penyusunan Rencana Kebutuhan, Jenis dan Jumlah Jabatan/Pengisian Pengadaan ASN	Persentase Pengelolaan Administrasi Kepegawatan	100 %	100 %	Jumlah Dokumen Hasil Penyusunan Rencana Kebutuhan, Jenis dan Jumlah Jabatan/Pengisian Pelaksanaan Pengadaan ASN	1 Dokumen	1 Dokumen		11.722.908,00	11.116.900,00	Kab. Badung, Semua Kecamatan, Semua Keli/Desa		
5 03 02 2.01 0004	Evaluasi Pengadaan ASN dan Pengadaan ASN	Persentase Pengelolaan Administrasi Kepegawatan	100 %	100 %	Jumlah Laporan Hasil Evaluasi Pengadaan ASN	1 Laporan	1 Laporan		817.625.461,00	343.197.748,00	Kab. Badung, Semua Kecamatan, Semua Keli/Desa		
5 03 02 2.01 0006	Koordinasi Pelaksanaan Pemberhentian	Persentase Pengelolaan Administrasi Kepegawatan	100 %	100 %	Jumlah Dokumen Hasil kegiatan Koordinasi Pelaksanaan Administrasi Pemberhentian	465 Dokumen	465 Dokumen		13.246.202,00	13.246.202,00	Kab. Badung, Semua Kecamatan, Semua Keli/Desa		
5 03 02 2.01 0008	Fasilitas Lembaga Profesi ASN	Persentase Pengelolaan Administrasi Kepegawatan	100 %	100 %	Jumlah Lembaga Profesi ASN yang Difasilitasi	1 Lembaga	1 Lembaga		33.558.308,00	28.492.008,00	Kab. Badung, Semua Kecamatan, Semua Keli/Desa		
5 03 02 2.01 0010	Pengelolaan Sistem Informasi Kepegawatan	Persentase Pengelolaan Administrasi Kepegawatan	100 %	100 %	Jumlah Dokumen Hasil Informasi Kepegawatan	1 Dokumen	1 Dokumen		84.791.300,00	180.791.300,00	Kab. Badung, Semua Kecamatan, Semua Keli/Desa		
5 03 02 2.02	Mutasi dan Promosi ASN	Persentase Pengelolaan Administrasi Kepegawatan	100 %	100 %					258.689.965,00	279.108.974,00			

Kode	Program / Kegiatan	Sasaran Program				Sasaran Kegiatan				Lokasi Kegiatan	Piagam Anggaran Sementara (Rp.)		Keterangan
		Indikator Kinerja	Target		Output Kegiatan	Target		Outcome Kegiatan	Sebelum		Setelah		
			Sebelum	Setelah		Sebelum	Setelah						
5 03 02 2.02 0001	Pengelolaan Mutasi ASN	Persentase Pengelolaan Administrasi Kepegawatan	100 %	100 %	Jumlah Dokumen Hasil Pelaksanaan Mutasi Jabatan Pimpinan Tinggi, Jabatan Pelaksana dan Mutasi ASN antar Daerah	200 Dokumen	200 Dokumen			Kab. Badung, Semua Kecamatan, Semua Kel/Desa	Sebelum	Setelah	
5 03 02 2.02 0002	Pengelolaan Kenaikan Pangkat ASN	Persentase Pengelolaan Administrasi Kepegawatan	100 %	100 %	Jumlah Dokumen Hasil Kenaikan Pangkat ASN	3200 Dokumen	3200 Dokumen			Kab. Badung, Semua Kecamatan, Semua Kel/Desa	180.181.680,00	196.205.089,00	4.403.636,00
5 03 02 2.02 0003	Pengelolaan Promosi ASN	Persentase Pengelolaan Administrasi Kepegawatan	100 %	100 %	Jumlah Dokumen Hasil Pengelolaan Promosi ASN	3 Dokumen	3 Dokumen			Kab. Badung, Semua Kecamatan, Semua Kel/Desa	74.104.649,00	76.500.249,00	
5 03 02 2.03	Pengembangan Kompetensi ASN	Persentase Pengelolaan Administrasi Kepegawatan	100 %	100 %		100 %	100 %				1.122.907.400,00	1.178.047.300,00	
5 03 02 2.03 0002	Pengelolaan Assessment Center	Persentase Pengelolaan Administrasi Kepegawatan	100 %	100 %	Jumlah Dokumen Pengelolaan Assessment Center	4 Dokumen	4 Dokumen			Kab. Badung, Semua Kecamatan, Semua Kel/Desa	646.937.700,00	1.123.590.000,00	
5 03 02 2.03 0003	Pengelolaan Administrasi Diklat dan Sertifikasi ASN	Persentase Pengelolaan Administrasi Kepegawatan	100 %	100 %	Jumlah Dokumen Hasil Pelaksanaan Diklat dan Sertifikasi ASN	1 Dokumen	1 Dokumen			Kab. Badung, Semua Kecamatan, Semua Kel/Desa	17.485.100,00	10.081.100,00	
5 03 02 2.03 0004	Pengelolaan Pendidikan Lanjutan ASN	Persentase Pengelolaan Administrasi Kepegawatan	100 %	100 %	Jumlah ASN yang Mendapatkan Pendidikan Lanjutan	3 Orang	50 Orang			Kab. Badung, Semua Kecamatan, Semua Kel/Desa	395.994.500,00	3.994.500,00	
5 03 02 2.03 0007	Evaluasi Diklat dan Sertifikasi Jabatan ASN	Persentase Pengelolaan Administrasi Kepegawatan	100 %	100 %	Jumlah Laporan Hasil Evaluasi Diklat dan Sertifikasi Jabatan ASN	1 Laporan	1 Laporan			Kab. Badung, Semua Kecamatan, Semua Kel/Desa	17.131.700,00	17.131.700,00	
5 03 02 2.03 0012	Sosialisasi dan Penyebaran Informasi Jabatan Fungsional ASN	Persentase Pengelolaan Administrasi Kepegawatan	100 %	100 %	Jumlah Dokumen Hasil Sosialisasi dan Penyebaran Informasi Jabatan Fungsional ASN	1 Dokumen	1 Dokumen			Kab. Badung, Semua Kecamatan, Semua Kel/Desa	15.824.900,00	14.188.300,00	
5 03 02 2.03 0013	Pembinaan Jabatan Fungsional ASN	Persentase Pengelolaan Administrasi Kepegawatan	100 %	100 %	Jumlah ASN Fungsional yang Dibina	100 Orang	100 Orang			Kab. Badung, Semua Kecamatan, Semua Kel/Desa	29.533.500,00	9.061.700,00	
5 03 02 2.04	Penilaian dan Evaluasi Kinerja Aparatur	Persentase Pengelolaan Administrasi Kepegawatan	100 %	100 %		100 %	100 %				1.290.986.854,00	659.569.188,00	
5 03 02 2.04 0001	Penyusunan Kebijakan Penilaian dan Evaluasi Kinerja Aparatur	Persentase Pengelolaan Administrasi Kepegawatan	100 %	100 %	Jumlah Dokumen Hasil Penyusunan Kebijakan Penilaian dan Evaluasi Kinerja Aparatur	1 Dokumen	1 Dokumen			Kab. Badung, Semua Kecamatan, Semua Kel/Desa	14.569.361,00	14.569.361,00	
5 03 02 2.04 0002	Pelaksanaan Penilaian dan Evaluasi Kinerja Aparatur	Persentase Pengelolaan Administrasi Kepegawatan	100 %	100 %	Jumlah Dokumen Hasil Pelaksanaan Penilaian dan Evaluasi Kinerja Aparatur	1 Dokumen	1 Dokumen			Kab. Badung, Semua Kecamatan, Semua Kel/Desa	8.569.361,00	8.569.361,00	
5 03 02 2.04 0003	Evaluasi Hasil Penilaian dan Evaluasi Kinerja Aparatur	Persentase Pengelolaan Administrasi Kepegawatan	100 %	100 %	Jumlah Dokumen Hasil Evaluasi Hasil Penilaian dan Evaluasi Kinerja Aparatur	1 Laporan	1 Laporan			Kab. Badung, Semua Kecamatan, Semua Kel/Desa	3.200.936,00	3.200.936,00	
5 03 02 2.04 0004	Pengelolaan Pemberian Penghargaan bagi Pegawai	Persentase Pengelolaan Administrasi Kepegawatan	100 %	100 %	Jumlah ASN yang Diberikan Penghargaan	810 Orang	810 Orang			Kab. Badung, Semua Kecamatan, Semua Kel/Desa	1.259.654.296,00	624.236.630,00	
5 03 02 2.04 0007	Pembinaan Disiplin ASN	Persentase Pengelolaan Administrasi Kepegawatan	100 %	100 %	Jumlah ASN yang Mendapatkan Pembinaan Kedisiplinan	68 Orang	68 Orang			Kab. Badung, Semua Kecamatan, Semua Kel/Desa	3.376.500,00	7.376.500,00	
5 03 02 2.04 0009	Pelayanan Proses Izin Percepatan Pegawai	Persentase Pengelolaan Administrasi Kepegawatan	100 %	100 %	Jumlah Dokumen Proses Izin Percepatan Pegawai yang Dilayani	1 Dokumen	1 Dokumen			Kab. Badung, Semua Kecamatan, Semua Kel/Desa	1.616.400,00	1.616.400,00	
5 04 02	PROGRAM PENGEMBANGAN SUMBER DAYA MANUSIA	Persentase Pengembangan Sumber Daya Manusia	100 %	100 %							13.503.714.348,00	17.909.874.756,00	
5 04 02 2.01	Pengembangan Kompetensi	Persentase Pengembangan Sumber Daya Manusia	100 %	100 %		100 %	100 %				8.151.788.948,00	10.886.094.756,00	

Kode	Program / Kegiatan	Sasaran Program				Sasaran Kegiatan				Lokasi Kegiatan	Pialan Anggaran Sementara (Rp.)		Keterangan
		Indikator Kinerja	Target		Output Kegiatan	Target		Outcome Kegiatan	Sebelum		Setelah		
			Sebelum	Setelah		Sebelum	Setelah						
5 04 02 2.01 0001	Penyusunan Kebijakan Teknis dan Rencana Pengembangan Sumber Daya Manusia, Infi, dan Pilihan bagi Jabatan Administrasi Penyelenggara Urusan Pemerintahan Konkuren, Perangkat Daerah Penunjang, dan Urusan Pemerintahan Umum	Persentase Pengembangan Sumber Daya Manusia	100 %	100 %	Jumlah Kebijakan Teknis dan Rencana Pengembangan Kompetensi Teknis Umum, Infi, dan Pilihan bagi Jabatan Administrasi Penyelenggara Urusan Pemerintahan Konkuren, Perangkat Daerah Penunjang, dan Urusan Pemerintahan Umum yang Disusun	1 Dokumen	1 Dokumen	56.021.460,00	56.021.460,00	Kab. Badung, Semua Kecamatan, Semua Kel/Desa	56.021.460,00		
5 04 02 2.01 0003	Penyelenggaraan Pengembangan Kompetensi Teknis Umum, Infi, dan Pilihan Penyelenggara Urusan Pemerintahan Konkuren, Perangkat Daerah Penunjang, dan Urusan Pemerintahan Umum	Persentase Pengembangan Sumber Daya Manusia	100 %	100 %	Jumlah ASN yang Mengikuti Pengembangan Kompetensi	544 Orang	288 Orang	8.095.767.488,00	10.832.073.286,00	Kab. Badung, Mengwi, Sempidi	8.095.767.488,00	10.832.073.286,00	
5 04 02 2.02	<b>Sertifikasi Kelembagaan, Pengembangan Kompetensi Manajerial dan Fungsional</b>	Persentase Pengembangan Sumber Daya Manusia	-	100 %		-	100 %	5.351.925.400,00	7.021.780.000,00		5.351.925.400,00	7.021.780.000,00	
5 04 02 2.02 0003	Pelaksanaan Sertifikasi Kompetensi di Lingkungan Pemerintahan KabupatenKota	Persentase Pengembangan Sumber Daya Manusia	-	100 %	Jumlah ASN yang disertifikasi Lingkup KabupatenKota	100 Orang	100 Orang	1.002.595.000,00	502.595.000,00	Kab. Badung, Semua Kecamatan, Semua Kel/Desa	1.002.595.000,00	502.595.000,00	
5 04 02 2.02 0005	Pelaksanaan Kerja Sama antar Lembaga	Persentase Pengembangan Sumber Daya Manusia	-	100 %	Jumlah Dokumen Pelaksanaan Kerja Sama antar Lembaga	12 Dokumen	12 Dokumen	15.529.100,00	15.529.100,00	Kab. Badung, Semua Kecamatan, Semua Kel/Desa	15.529.100,00	15.529.100,00	
5 04 02 2.02 0007	Penyelenggaraan Pengembangan Kompetensi bagi Pimpinan Daerah, Jabatan Pimpinan Tinggi, Jabatan Fungsional, Kepemimpinan, dan Prajabatan	Persentase Pengembangan Sumber Daya Manusia	-	100 %	Jumlah Laporan Hasil Pengembangan Kompetensi bagi Pimpinan Daerah, Jabatan Pimpinan Tinggi, Keahlian Fungsional, Kepemimpinan, dan Prajabatan	12 Laporan	12 Laporan	4.333.801.300,00	6.503.655.900,00	Kab. Badung, Semua Kecamatan, Semua Kel/Desa	4.333.801.300,00	6.503.655.900,00	
<b>5.05.0.00.0.00.02.0000 Badan Riset dan Inovasi Daerah</b>													
<b>5.05.0.00.0.00.02.0000 Badan Riset dan Inovasi Daerah</b>													
5 05 01	<b>PROGRAM PENUNJANG URUSAN PEMERINTAHAN DAERAH KABUPATENKOTA</b>	Persentase Kesesuaian antara RKPD dengan RPJM (Balibang)	100 %	100 %		5 Dokumen	5 Dokumen	12.753.482.764,00	16.746.029.177,00		12.753.482.764,00	16.746.029.177,00	
5 05 01 2.01	<b>Perencanaan, Penganggaran, dan Evaluasi Kinerja Perangkat Daerah</b>	Persentase Kesesuaian antara RPJM dengan RPJM (Balibang)	100 %	100 %	Jumlah Dokumen Perencanaan Perangkat Daerah	5 Dokumen	5 Dokumen	18.414.567,00	18.414.567,00	Kab. Badung, Mengwi, Sempidi	18.414.567,00	18.414.567,00	
5 05 01 2.01 0001	Penyusunan Dokumen Perencanaan Perangkat Daerah	Persentase Kesesuaian antara RPJM dengan RPJM (Balibang)	100 %	100 %	Jumlah Laporan yang Menerima Gaji dan Tunjangan ASN	2 Laporan	2 Laporan	11.212.437.988,00	14.849.460.229,00		11.212.437.988,00	14.849.460.229,00	
5 05 01 2.02	<b>Administrasi Keuangan Perangkat Daerah</b>	Persentase Kesesuaian antara RPJM dengan RPJM (Balibang)	100 %	100 %		50 Orang/bulan	50 Orang/bulan	11.196.805.095,00	14.835.144.583,00	Kab. Badung, Mengwi, Sempidi	11.196.805.095,00	14.835.144.583,00	
5 05 01 2.02 0001	Penyediaan Gaji dan Tunjangan ASN	Persentase Kesesuaian antara RPJM dengan RPJM (Balibang)	100 %	100 %	Jumlah Laporan Keuangan Akhir Tahun SKPD dan Laporan Hasil Koordinasi Penyusunan Laporan Keuangan Akhir Tahun SKPD	3 Laporan	3 Laporan	13.632.893,00	14.315.636,00	Kab. Badung, Mengwi, Sempidi	13.632.893,00	14.315.636,00	
5 05 01 2.02 0005	Koordinasi dan Penyusunan Laporan Keuangan Akhir Tahun SKPD	Persentase Kesesuaian antara RPJM dengan RPJM (Balibang)	100 %	100 %		7 Paket	7 Paket	335.303.782,00	335.303.782,00		335.303.782,00	335.303.782,00	
5 05 01 2.06	<b>Administrasi Umum Perangkat Daerah</b>	Persentase Kesesuaian antara RPJM dengan RPJM (Balibang)	100 %	100 %		1 Paket	1 Paket	7.377.700,00	7.377.700,00	Kab. Badung, Mengwi, Sempidi	7.377.700,00	7.377.700,00	
5 05 01 2.06 0001	Penyediaan Komponen Instalasi Listrik/Penerangan Bangunan Kantor	Persentase Kesesuaian antara RKPD dengan RPJM (Balibang)	100 %	100 %	Jumlah Paket Komponen Instalasi Listrik/Penerangan Bangunan Kantor yang Disediakan	1 Paket	1 Paket	285.195.655,00	285.195.655,00	Kab. Badung, Mengwi, Sempidi	285.195.655,00	285.195.655,00	
5 05 01 2.06 0004	Penyediaan Bahan Logistik Kantor	Persentase Kesesuaian antara RPJM dengan RPJM (Balibang)	100 %	100 %	Jumlah Paket Bahan Logistik Kantor yang Disediakan	1 Paket	1 Paket			Kab. Badung, Mengwi, Sempidi			

Kode	Program / Kegiatan	Sasaran Program				Sasaran Kegiatan				Lokasi Kegiatan	Pialon Anggaran Sementara (Rp.)		Keterangan
		Indikator Kinerja	Target		Output Kegiatan	Target		Outcome Kegiatan	Sebelum		Setelah		
			Sebelum	Setelah		Sebelum	Setelah						
5 05 01 2.06	Penyediaan Barang Cetak dan Penggantian	Persentase Kesesuaian antara RKPD dengan RPJM (Balitbang)	100 %	100 %	Jumlah Paket Barang Cetak dan Penggantian yang Disediakan	1 Paket	1 Paket		42.730.227,00	42.730.227,00			
5 05 01 2.07	Pengadaan Barang Milik Daerah Pemungutan Urusan Pemerintahan Daerah	Persentase Kesesuaian antara RKPD dengan RPJM (Balitbang)	100 %	100 %	Jumlah Unit Kendaraan Operasional atau Lapangan yang Disediakan	8 Unit	8 Unit		417.053.456,00	734.473.660,00			
5 05 01 2.07	Pengadaan Kendaraan Dinas Operasional atau Lapangan Lainnya	Persentase Kesesuaian antara RKPD dengan RPJM (Balitbang)	100 %	100 %	Jumlah Unit Kendaraan Operasional atau Lapangan yang Disediakan	1 Unit	5 Unit		387.750.000,00	534.735.567,00			
5 05 01 2.07	Pengadaan Peralatan dan Mesin Lainnya	Persentase Kesesuaian antara RKPD dengan RPJM (Balitbang)	100 %	100 %	Jumlah Unit Peralatan dan Mesin Lainnya yang Disediakan	16 Unit	16 Unit		29.303.456,00	199.736.073,00			
5 05 01 2.08	Penyediaan Jasa Pemungutan dan Pemeliharaan Daerah	Persentase Kesesuaian antara RKPD dengan RPJM (Balitbang)	100 %	100 %	Jumlah Laporan Penyediaan Jasa Surat Menyurat	3 Laporan	3 Laporan		144.735.620,00	144.735.620,00			
5 05 01 2.08	Penyediaan Jasa Komunikasi, Sumber Daya Air dan Listrik	Persentase Kesesuaian antara RKPD dengan RPJM (Balitbang)	100 %	100 %	Jumlah Laporan Penyediaan Jasa Komunikasi, Sumber Daya Air dan Listrik yang Disediakan	1 Laporan	1 Laporan		42.314.804,00	42.314.804,00			
5 05 01 2.08	Penyediaan Jasa Pelayanan Umum Kantor	Persentase Kesesuaian antara RKPD dengan RPJM (Balitbang)	100 %	100 %	Jumlah Laporan Penyediaan Jasa Pelayanan Umum Kantor yang Disediakan	1 Laporan	1 Laporan		14.519.400,00	14.519.400,00			
5 05 01 2.09	Pemeliharaan Barang Milik Daerah Pemungutan Urusan Pemerintahan Daerah	Persentase Kesesuaian antara RKPD dengan RPJM (Balitbang)	100 %	100 %	Jumlah Laporan Penyediaan Jasa Pelayanan Umum Kantor yang Disediakan	5 Laporan	5 Laporan		87.901.416,00	87.901.416,00			
5 05 01 2.09	Pemeliharaan, dan Pajak Kendaraan Perorangan Dinas atau Kendaraan Dinas Jabatan	Persentase Kesesuaian antara RKPD dengan RPJM (Balitbang)	100 %	100 %	Jumlah Kendaraan Perorangan Dinas atau Kendaraan Dinas Jabatan yang Dipelihara dan dibayarkan Pajaknya	1 Unit	1 Unit		625.537.351,00	663.641.319,00			
5 05 01 2.09	Pemeliharaan, dan Pajak Kendaraan Perorangan Dinas atau Kendaraan Dinas Jabatan	Persentase Kesesuaian antara RKPD dengan RPJM (Balitbang)	100 %	100 %	Jumlah Kendaraan Perorangan Dinas atau Kendaraan Dinas Jabatan yang Dipelihara dan dibayarkan Pajaknya	20 Unit	24 Unit		90.974.720,00	90.974.720,00			
5 05 01 2.09	Pemeliharaan Peralatan dan Mesin Lainnya	Persentase Kesesuaian antara RKPD dengan RPJM (Balitbang)	100 %	100 %	Jumlah Peralatan dan Mesin Lainnya yang Dipelihara	5 Unit	5 Unit		459.479.376,00	455.479.376,00			
5 05 01 2.09	Pemeliharaan Aset Tetap Lainnya	Persentase Kesesuaian antara RKPD dengan RPJM (Balitbang)	100 %	100 %	Jumlah Aset Tetap Lainnya yang Dipelihara	159 Unit	159 Unit		2.844.375,00	45.118.031,00			
5 05 02	PROGRAM PENELITIAN DAN PENGEMBANGAN DAERAH	Persentase Pemantauan Hasil Kelibangan	100 %	100 %		3 Laporan	3 Laporan		72.069.192,00	72.069.192,00			
5 05 02 2.01	Penelitian dan Pengembangan Bidang Penyelenggaraan Pemerintahan dan Pengkajian Peraturan	Persentase Pemantauan Hasil Kelibangan	100 %	100 %		1 Laporan	1 Laporan		9.193.132.678,00	8.913.158.621,00			
5 05 02 2.01	Penelitian dan Pengembangan Bidang Penyelenggaraan Pemerintahan dan Pengkajian Peraturan	Persentase Pemantauan Hasil Kelibangan	100 %	100 %		1 Laporan	1 Laporan		2.215.795.672,00	2.043.234.952,00			
5 05 02 2.01	Penelitian dan Pengembangan Bidang Penyelenggaraan Pemerintahan dan Pengkajian Peraturan	Persentase Pemantauan Hasil Kelibangan	100 %	100 %		1 Laporan	1 Laporan		24.538.512,00	24.538.512,00			
5 05 02 2.01	Perumusan Rekomendasi atas Peraturan Baru dan/atau Evaluasi Terhadap Pelaksanaan Peraturan	Persentase Pemantauan Hasil Kelibangan	100 %	100 %		1 Rekomendasi	1 Rekomendasi		1.746.402.100,00	1.693.196.020,00			
5 05 02 2.01	Penelitian dan Pengembangan Bidang Penyelenggaraan Pemerintahan dan Pengkajian Peraturan	Persentase Pemantauan Hasil Kelibangan	100 %	100 %		1 Laporan	1 Laporan		444.855.060,00	325.500.420,00			

Kode	Program / Kegiatan	Sasaran Program				Sasaran Kegiatan				Lokasi Kegiatan	Pialon Anggaran Sementara (Rp.)		Keterangan
		Indikator Kinerja	Target		Output Kegiatan	Target		Outcome Kegiatan	Sebelum		Sesudah		
			Sebelum	Sesudah		Sebelum	Sesudah						
5 05 02	<b>Penelitian dan Pengembangan Bidang Sosial dan Kependudukan</b>	Persentase Pemanfaatan Hasil Kelibangan	100 %	100 %	Jumlah Dokumen Hasil Penelitian dan Pengembangan Bidang Aspek-Aspek Sosial	6 Dokumen	6 Dokumen		1.536.191.408,00	1.284.475.671,00			
5 05 02	Penelitian dan Pengembangan Bidang Aspek-Aspek Sosial	Persentase Pemanfaatan Hasil Kelibangan	100 %	100 %	Jumlah Dokumen Hasil Penelitian dan Pengembangan Pemberdayaan Perempuan dan Pelindungan Anak	1 Dokumen	1 Dokumen		524.731.100,00	524.731.100,00	Kab. Badung, Semua Kecamatan, Semua Kell/Desa		
5 05 02	Penelitian dan Pengembangan Pemberdayaan Perempuan dan Pelindungan Anak	Persentase Pemanfaatan Hasil Kelibangan	100 %	100 %	Jumlah Dokumen Hasil Penelitian dan Pengembangan Pendidikan dan Kebudayaan	1 Dokumen	1 Dokumen		82.080.697,00	82.080.697,00	Kab. Badung, Semua Kecamatan, Semua Kell/Desa		
5 05 02	Penelitian dan Pengembangan Pendidikan dan Kebudayaan	Persentase Pemanfaatan Hasil Kelibangan	100 %	100 %	Jumlah Dokumen Hasil Penelitian dan Pengembangan Pariwisata	1 Dokumen	1 Dokumen		213.688.800,00	213.688.800,00	Kab. Badung, Semua Kecamatan, Semua Kell/Desa		
5 05 02	Penelitian dan Pengembangan Pariwisata	Persentase Pemanfaatan Hasil Kelibangan	100 %	100 %	Jumlah Dokumen Hasil Penelitian dan Pengembangan Kesehatan	1 Dokumen	0 Dokumen		230.950.242,00	230.950.242,00	Kab. Badung, Semua Kecamatan, Semua Kell/Desa		
5 05 02	Penelitian dan Pengembangan Kesehatan	Persentase Pemanfaatan Hasil Kelibangan	100 %	100 %	Jumlah Dokumen Hasil Penelitian dan Pengembangan Partisipasi Masyarakat	1 Dokumen	1 Dokumen		251.715.737,00	0,00	Kab. Badung, Semua Kecamatan, Semua Kell/Desa		
5 05 02	<b>Penelitian dan Pengembangan Bidang Ekonomi dan Pembangunan</b>	Persentase Pemanfaatan Hasil Kelibangan	100 %	100 %	Jumlah Dokumen Hasil Penelitian dan Pengembangan Pangan	5 Dokumen	5 Dokumen		1.576.342.306,00	1.576.330.761,00			
5 05 02	Penelitian dan Pengembangan Pertanian, Perkebunan dan Pangan	Persentase Pemanfaatan Hasil Kelibangan	100 %	100 %	Jumlah Dokumen Hasil Penelitian dan Pengembangan Perikanan dan Pangan	1 Dokumen	1 Dokumen		315.943.455,00	315.943.455,00	Kab. Badung, Petang, Belok Sidan		
5 05 02	Penelitian dan Pengembangan Energi dan Sumber Daya Mineral	Persentase Pemanfaatan Hasil Kelibangan	100 %	100 %	Jumlah Dokumen Hasil Penelitian dan Pengembangan Sumber Daya Mineral	1 Dokumen	1 Dokumen		240.220.425,00	240.208.900,00	Kab. Badung, Semua Kecamatan, Semua Kell/Desa		
5 05 02	Penelitian dan Pengembangan Lingkungan Hidup	Persentase Pemanfaatan Hasil Kelibangan	100 %	100 %	Jumlah Dokumen Hasil Penelitian dan Pengembangan Lingkungan Hidup	1 Dokumen	1 Dokumen		207.851.355,00	207.851.355,00	Kab. Badung, Kuta Utara, Semua Kell/Desa		
5 05 02	Penelitian dan Pengembangan Pekerjaan Umum	Persentase Pemanfaatan Hasil Kelibangan	100 %	100 %	Jumlah Dokumen Hasil Penelitian dan Pengembangan Pekerjaan Umum	1 Dokumen	1 Dokumen		237.818.165,00	237.818.165,00	Kab. Badung, Semua Kecamatan, Semua Kell/Desa		
5 05 02	Penelitian dan Pengembangan Perhubungan	Persentase Pemanfaatan Hasil Kelibangan	100 %	100 %	Jumlah Dokumen Hasil Penelitian dan Pengembangan Perhubungan	1 Dokumen	1 Dokumen		335.078.106,00	335.078.106,00	Kab. Badung, Kuta, Semua Kell/Desa		
5 05 02	Penelitian dan Pengembangan Komunikasi dan Informatika	Persentase Pemanfaatan Hasil Kelibangan	100 %	100 %	Jumlah Dokumen Hasil Penelitian dan Pengembangan Komunikasi dan Informatika	1 Dokumen	1 Dokumen		239.430.800,00	239.430.800,00	Kab. Badung, Semua Kecamatan, Semua Kell/Desa		
5 05 02	<b>Penelitian dan Pengembangan Teknologi dan Inovasi</b>	Persentase Pemanfaatan Hasil Kelibangan	100 %	100 %	Jumlah Dokumen Hasil Penelitian dan Pengembangan Teknologi dan Inovasi	5 Laporan	5 Laporan		3.864.803.292,00	4.009.117.217,00			
5 05 02	Penelitian, Pengembangan, dan Perekayasaan di Bidang Teknologi dan Inovasi	Persentase Pemanfaatan Hasil Kelibangan	100 %	100 %	Jumlah Dokumen Hasil Penelitian dan Pengembangan Teknologi dan Inovasi	1 Dokumen	1 Dokumen		627.737.540,00	579.426.240,00	Kab. Badung, Semua Kecamatan, Semua Kell/Desa		
5 05 02	Uji Coba dan Penerapan Teknologi dan Inovasi di Bidang Inovasi dan Penerapan Teknologi	Persentase Pemanfaatan Hasil Kelibangan	100 %	100 %	Jumlah Laporan Hasil Pelaksanaan Uji Coba dan Penerapan Teknologi dan Inovasi di Bidang Inovasi dan Penerapan Teknologi	1 Laporan	1 Laporan		1.195.638.262,00	1.151.413.667,00	Kab. Badung, Mengwi, Sempadi		



Kode	Program / Kegiatan	Sasaran Program				Sasaran Kegiatan				Lokasi Kegiatan		Pialan Anggaran Sementara (Rp.)		Keterangan
		Indikator Kinerja	Target		Output Kegiatan	Target		Outcome Kegiatan	Sebelum	Seudah	Sebelum	Seudah		
			Sebelum	Seudah		Sebelum	Seudah							
5 05 02 2.04 0003	Diemulasi Jenis, Prosedur dan Metode Penyelenggaraan Pemertan dan Metode Bersifat Inovatif	Persentase Pemanfaatan Hasil Kelibangan	100 %	100 %	Jumlah Laporan Hasil Pelaksanaan Diseminasi Jenis, Prosedur dan Metode Penyelenggaraan Pemertan dan Metode Bersifat Inovatif	1 Laporan	1 Laporan	1 Laporan	1 Laporan	Kab. Badung, Semua Kecamatan, Semua Kell/Desa	1.706.196.805,00	1.945.046.605,00		
5 05 02 2.04 0004	Sosialisasi dan Diseminasi Hasil-Hasil Kelibangan	Persentase Pemanfaatan Hasil Kelibangan	100 %	100 %	Jumlah Laporan Hasil Penyelenggaraan Sosialisasi dan Diseminasi Hasil-Hasil Kelibangan	1 Laporan	1 Laporan	1 Laporan	1 Laporan	Kab. Badung, Semua Kecamatan, Semua Kell/Desa	134.213.825,00	134.213.825,00		
5 05 02 2.04 0005	Evaluasi Hak Kekayaan Intelektual	Persentase Pemanfaatan Hasil Kelibangan	100 %	100 %	Jumlah Laporan Pelaksanaan Fasilitas Hak Kekayaan Intelektual	1 Laporan	1 Laporan	1 Laporan	1 Laporan	Kab. Badung, Semua Kecamatan, Semua Kell/Desa	199.016.860,00	199.016.860,00		
<b>6.01.0.00.0.00.01.0000 Inspektorat</b>														
<b>6.01.0.00.0.00.01.0000 Inspektorat</b>														
6 01 01	<b>PROGRAM PENUNJANG URUSAN PEMERINTAHAN DAERAH KABUPATEN/KOTA</b>	Cakupan Layanan Program Penunjang Urusan Pemerintah Daerah (Inspektorat)	100 %	100 %								38.841.046.084,00	38.972.705.803,00	
6 01 01 2.01	<b>Perencanaan, Penganggaran, dan Evaluasi Kinerja Perangkat Daerah</b>	Cakupan Layanan Program Penunjang Urusan Pemerintah Daerah (Inspektorat)	100 %	100 %		100 %	100 %	6 Dokumen	6 Dokumen			14.172.518,00	14.172.518,00	
6 01 01 2.01 0001	Penyusunan Dokumen Perencanaan Perangkat Daerah	Cakupan Layanan Program Penunjang Urusan Pemerintah Daerah (Inspektorat)	100 %	100 %	Jumlah Dokumen Perencanaan Perangkat Daerah	6 Dokumen	6 Dokumen	6 Dokumen	6 Dokumen	Kab. Badung, Semua Kecamatan, Semua Kell/Desa	9.039.042,00	9.039.042,00		
6 01 01 2.01 0006	Koordinasi dan Penyusunan Dokumen Perencanaan dan Ikhtisar Realisasi Kinerja SKPD	Cakupan Layanan Program Penunjang Urusan Pemerintah Daerah (Inspektorat)	100 %	100 %	Jumlah Laporan Capaian Kinerja dan Ikhtisar Realisasi Kinerja SKPD	12 Laporan	12 Laporan	12 Laporan	12 Laporan	Kab. Badung, Semua Kecamatan, Semua Kell/Desa	0,00	0,00		
6 01 01 2.01 0007	Evaluasi Kinerja Perangkat Daerah	Cakupan Layanan Program Penunjang Urusan Pemerintah Daerah (Inspektorat)	100 %	100 %	Jumlah Laporan Evaluasi Kinerja Perangkat Daerah	5 Laporan	5 Laporan	5 Laporan	5 Laporan	Kab. Badung, Semua Kecamatan, Semua Kell/Desa	5.133.476,00	5.133.476,00		
6 01 01 2.02	<b>Administrasi Keuangan Perangkat Daerah</b>	Cakupan Layanan Program Penunjang Urusan Pemerintah Daerah (Inspektorat)	100 %	100 %		100 %	100 %	88 Orang/bulan	88 Orang/bulan			34.037.096.550,00	33.642.044.345,00	
6 01 01 2.02 0001	Penyediaan Gaji dan Tunjangan ASN	Cakupan Layanan Program Penunjang Urusan Pemerintah Daerah (Inspektorat)	100 %	100 %	Jumlah Orang yang Menerima Gaji dan Tunjangan ASN	88 Orang/bulan	88 Orang/bulan	88 Orang/bulan	88 Orang/bulan	Kab. Badung, Mengwi, Sempidi	34.037.096.550,00	33.642.044.345,00		
6 01 01 2.06	<b>Administrasi Umum Perangkat Daerah</b>	Cakupan Layanan Program Penunjang Urusan Pemerintah Daerah (Inspektorat)	100 %	100 %		100 %	100 %	100 %	100 %			295.449.960,00	295.823.165,00	
6 01 01 2.06 0001	Penyediaan Komponen Instalasi Perangkat Lunak Perangkat Daerah	Cakupan Layanan Program Penunjang Urusan Pemerintah Daerah (Inspektorat)	100 %	100 %	Jumlah Paket Komponen Instalasi Listrik/Penerangan Bangunan Kantor yang Disediakan	1 Paket	1 Paket	1 Paket	1 Paket	Kab. Badung, Semua Kecamatan, Semua Kell/Desa	5.309.460,00	10.215.040,00		
6 01 01 2.06 0004	Penyediaan Bahan Logistik Kantor	Cakupan Layanan Program Penunjang Urusan Pemerintah Daerah (Inspektorat)	100 %	100 %	Jumlah Paket Bahan Logistik Kantor yang Disediakan	1 Paket	1 Paket	1 Paket	1 Paket	Kab. Badung, Mengwi, Sempidi	189.878.780,00	190.825.580,00		
6 01 01 2.06 0005	Penyediaan Barang Cetak dan Penggandaan	Cakupan Layanan Program Penunjang Urusan Pemerintah Daerah (Inspektorat)	100 %	100 %	Jumlah Paket Barang Cetak dan Penggandaan yang Disediakan	1 Paket	1 Paket	1 Paket	1 Paket	Kab. Badung, Mengwi, Sempidi	28.518.520,00	53.039.345,00		
6 01 01 2.06 0006	Penyediaan Bahan Baku dan Perawatan Perundang-undangan	Cakupan Layanan Program Penunjang Urusan Pemerintah Daerah (Inspektorat)	100 %	100 %	Jumlah Dokumen Bahan Baku dan Peraturan Perundang-undangan yang Disediakan	7 Dokumen	7 Dokumen	7 Dokumen	7 Dokumen	Kab. Badung, Semua Kecamatan, Semua Kell/Desa	41.743.200,00	41.743.200,00		

Kode	Program / Kegiatan	Sasaran Program				Sasaran Kegiatan				Lokasi Kegiatan	Pialan Anggaran Sementara (Rp.)		Keterangan
		Indikator Kinerja	Target		Output Kegiatan	Target		Outcome Kegiatan	Sebelum		Setelah		
			Sebelum	Setelah		Sebelum	Setelah						
6 01 01 2.06 0009	Penyelenggaraan Rapat Koordinasi dan Konsultasi SKPD	Cakupan Layanan Program Penunjang Urusan Pemerintah Daerah (Inspektorat)	100 %	100 %	Jumlah Laporan Penyelenggaraan Rapat Koordinasi dan Konsultasi SKPD	12 Laporan	12 Laporan			Kab. Badung, Semua Kecamatan, Semua Kel/Desa	0,00	0,00	
6 01 01 2.07 0001	Pengadaan Barang Milik Daerah Penunjang Urusan Pemerintah Daerah	Cakupan Layanan Program Penunjang Urusan Pemerintah Daerah (Inspektorat)	100 %	100 %	Jumlah Unit Kendaraan Perorangan Dinas atau Kendaraan Dinas Jabatan yang Disediakan	100 %	100 %			Kab. Badung, Mengwi, Sempidi	4.462.014.714,00	4.447.243.433,00	
6 01 01 2.07 0006	Pengadaan Kendaraan Perorangan Dinas atau Kendaraan Dinas Jabatan	Cakupan Layanan Program Penunjang Urusan Pemerintah Daerah (Inspektorat)	100 %	100 %	Jumlah Unit Peralatan dan Mesin Lainnya yang Disediakan	25 Unit	66 Unit			Kab. Badung, Mengwi, Sempidi	714.143.142,00	900.742.689,00	
6 01 01 2.07 0011	Pengadaan Sarana dan Prasarana Pendukung Kantor atau Bangunan Lainnya	Cakupan Layanan Program Penunjang Urusan Pemerintah Daerah (Inspektorat)	100 %	100 %	Jumlah Unit Sarana dan Prasarana Pendukung Kantor atau Bangunan Lainnya yang Disediakan	8 Unit	8 Unit			Kab. Badung, Semua Kecamatan, Semua Kel/Desa	3.347.871.572,00	3.347.871.572,00	
6 01 01 2.08 0001	Penyediaan Jasa Penunjang Urusan Pemerintahan Daerah	Cakupan Layanan Program Penunjang Urusan Pemerintah Daerah (Inspektorat)	100 %	100 %	Jumlah Laporan Penyediaan Jasa Surat Menyurat	12 Laporan	12 Laporan			Kab. Badung, Semua Kecamatan, Semua Kel/Desa	15.942.708,00	22.632.708,00	
6 01 01 2.08 0002	Penyediaan Jasa Komunikasi, Sumber Daya Air dan Listrik	Cakupan Layanan Program Penunjang Urusan Pemerintah Daerah (Inspektorat)	100 %	100 %	Jumlah Laporan Penyediaan Jasa Komunikasi, Sumber Daya Air dan Listrik yang Disediakan	12 Laporan	12 Laporan			Kab. Badung, Semua Kecamatan, Semua Kel/Desa	27.000.000,00	27.000.000,00	
6 01 01 2.08 0004	Penyediaan Jasa Pelayanan Umum Kantor	Cakupan Layanan Program Penunjang Urusan Pemerintah Daerah (Inspektorat)	100 %	100 %	Jumlah Laporan Penyediaan Jasa Pelayanan Umum Kantor yang Disediakan	12 Laporan	12 Laporan			Kab. Badung, Semua Kecamatan, Semua Kel/Desa	37.329.634,00	45.954.634,00	
6 01 01 2.09 0001	Pemeliharaan Barang Milik Daerah Penunjang Urusan Pemerintahan Daerah	Cakupan Layanan Program Penunjang Urusan Pemerintah Daerah (Inspektorat)	100 %	100 %	Jumlah Kendaraan Perorangan Dinas yang Dipelihara dan dibayarkan Pajaknya	1 Unit	1 Unit			Kab. Badung, Mengwi, Sempidi	73.970.000,00	73.970.000,00	
6 01 01 2.09 0002	Penyediaan Jasa Pemeliharaan, Biaya Pemeliharaan, dan Pajak Perizinan Kendaraan Dinas Operasional atau Lapangan	Cakupan Layanan Program Penunjang Urusan Pemerintah Daerah (Inspektorat)	100 %	100 %	Jumlah Kendaraan Perorangan Dinas yang Dipelihara dan Periznannya	15 Unit	15 Unit			Kab. Badung, Mengwi, Sempidi	271.200.000,00	360.890.000,00	
6 01 01 2.09 0006	Pemeliharaan Peralatan dan Mesin Lainnya	Cakupan Layanan Program Penunjang Urusan Pemerintah Daerah (Inspektorat)	100 %	100 %	Jumlah Peralatan dan Mesin Lainnya yang Dipelihara	124 Unit	124 Unit			Kab. Badung, Semua Kecamatan, Semua Kel/Desa	36.870.000,00	36.870.000,00	
6 01 01 2.09 0009	Pemeliharaan/Rehabilitasi Gedung Kantor dan Bangunan Lainnya	Cakupan Layanan Program Penunjang Urusan Pemerintah Daerah (Inspektorat)	100 %	100 %	Jumlah Gedung Kantor dan Bangunan Lainnya yang Dipelihara/Direhabilitasi	1 Unit	1 Unit			Kab. Badung, Semua Kecamatan, Semua Kel/Desa, Mengwi, Sempidi	0,00	6.105.000,00	
6 01 02	PROGRAM PENGAWASAN	Cakupan Kegiatan yang Bersifat Assurance (penjaminan)	100 %	100 %							991.403.595,00	1.699.647.890,00	
6 01 02 2.01	Penyelenggaraan Pengawasan Internal	Cakupan Kegiatan yang Bersifat Assurance (penjaminan)	100 %	100 %							381.181.137,00	474.179.432,00	
6 01 02 2.01 0001	Pengawasan Kinerja Pemerintah Daerah	Cakupan Kegiatan yang Bersifat Assurance (penjaminan)	100 %	100 %	Jumlah Laporan Hasil Pengawasan Kinerja Pemerintah Daerah	9 Laporan	9 Laporan			Kab. Badung, Semua Kecamatan, Semua Kel/Desa	206.610.968,00	206.610.968,00	

Kode	Program / Kegiatan	Sasaran Program				Sasaran Kegiatan				Lokasi Kegiatan	Pialon Anggaran Sementara (Rp.)		Keterangan
		Indikator Kinerja	Target		Output Kegiatan	Target		Outcome Kegiatan	Sebelum		Seudah		
			Sebelum	Seudah		Sebelum	Seudah						
6 01 02 2.01 0002	Pengawasan Keuangan Pemerintah Daerah	Cakupan Kegiatan yang Bersifat Assurance (penjaminan)	100 %	100 %	Jumlah Laporan Hasil Pengawasan Keuangan Pemerintah Daerah	6 Laporan	6 Laporan			Kab. Badung, Semua Kecamatan, Semua Kel/Desa	75.376.563,00	110.385.063,00	
6 01 02 2.01 0003	Reviu Laporan Kinerja	Cakupan Kegiatan yang Bersifat Assurance (penjaminan)	100 %	100 %	Jumlah Laporan Hasil Reviu Laporan Kinerja	10 Laporan	10 Laporan			Kab. Badung, Semua Kecamatan, Semua Kel/Desa	23.763.794,00	81.753.589,00	
6 01 02 2.01 0004	Reviu Laporan Keuangan	Cakupan Kegiatan yang Bersifat Assurance (penjaminan)	100 %	100 %	Jumlah Laporan Hasil Reviu Laporan Keuangan	3 Laporan	3 Laporan			Kab. Badung, Semua Kecamatan, Semua Kel/Desa	15.250.432,00	15.250.432,00	
6 01 02 2.01 0005	Pengawasan Desa	Cakupan Kegiatan yang Bersifat Assurance (penjaminan)	100 %	100 %	Jumlah Laporan Hasil Pengawasan Desa	4 Laporan	4 Laporan			Kab. Badung, Semua Kecamatan, Semua Kel/Desa	52.195.658,00	52.195.658,00	
6 01 02 2.01 0007	Monitoring dan Evaluasi Tindak Lanjut Hasil Pemeriksaan BPK RI dan Tindak Lanjut Hasil Pemeriksaan APUP	Cakupan Kegiatan yang Bersifat Assurance (penjaminan)	100 %	100 %	Jumlah Dokumen Hasil Monitoring dan Evaluasi Tindak Lanjut Hasil Pemeriksaan BPK RI dan Tindak Lanjut Hasil Pemeriksaan APUP	2 Dokumen	2 Dokumen			Kab. Badung, Semua Kecamatan, Semua Kel/Desa	5.983.722,00	5.983.722,00	
6 01 02 2.02	<b>Penyelenggaraan Pengawasan dengan Tujuan Tertentu</b>	Cakupan Kegiatan yang Bersifat Assurance (penjaminan)	100 %	100 %			100 %				610.222.458,00	1.225.468.458,00	
6 01 02 2.02 0002	Pengawasan dengan Tujuan Tertentu	Cakupan Kegiatan yang Bersifat Assurance (penjaminan)	100 %	100 %	Jumlah Laporan Hasil Pengawasan dengan Tujuan Tertentu	8 Laporan	8 Laporan			Kab. Badung, Semua Kecamatan, Semua Kel/Desa	610.222.458,00	1.225.468.458,00	
6 01 03	<b>PROGRAM PERUMUSAN PENDAMPINGAN DAN ASISTENSI</b>	Cakupan Kegiatan yang Bersifat Consulting (konsultasi)	100 %	100 %			100 %				2.159.747.182,00	7.254.457.254,00	
6 01 03 2.02	<b>Pendampingan dan Asistensi</b>	Cakupan Kegiatan yang Bersifat Consulting (konsultasi)	100 %	100 %			100 %				2.159.747.182,00	7.254.457.254,00	
6 01 03 2.02 0001	Pendampingan dan Asistensi Urusan Pemerintahan Daerah	Cakupan Kegiatan yang Bersifat Consulting (konsultasi)	100 %	100 %	Jumlah Peringkat Daerah yang Dilakukan Pendampingan dan Asistensi Urusan Pemerintahan Daerah	38 peringkat daerah	38 peringkat daerah			Kab. Badung, Semua Kecamatan, Semua Kel/Desa	339.298.421,00	882.098.421,00	
6 01 03 2.02 0002	Pendampingan, Asistensi, Verifikasi, dan Penilaian Reformasi Birokrasi	Cakupan Kegiatan yang Bersifat Consulting (konsultasi)	100 %	100 %	Jumlah Peringkat Daerah yang Dilakukan Pendampingan, Asistensi, Verifikasi, dan Penilaian Reformasi Birokrasi	38 peringkat daerah	38 peringkat daerah			Kab. Badung, Semua Kecamatan, Semua Kel/Desa	2.207.553,00	2.207.553,00	
6 01 03 2.02 0003	Koordinasi, Monitoring dan Evaluasi serta Verifikasi Pelaksanaan dan Pemberantasan Korupsi	Cakupan Kegiatan yang Bersifat Consulting (konsultasi)	100 %	100 %	Jumlah Kegiatan Koordinasi, Monitoring dan Evaluasi serta Verifikasi Pelaksanaan dan Pemberantasan Korupsi	4 Kegiatan	4 Kegiatan			Kab. Badung, Semua Kecamatan, Semua Kel/Desa	1.812.291.549,00	5.979.455.621,00	
6 01 03 2.02 0004	Pendampingan, Asistensi dan Verifikasi Peningkatan Integritas	Cakupan Kegiatan yang Bersifat Consulting (konsultasi)	100 %	100 %	Jumlah Peringkat Daerah yang Dilakukan Pendampingan, Asistensi dan Verifikasi Peningkatan Integritas	38 peringkat daerah	38 peringkat daerah			Kab. Badung, Semua Kecamatan, Semua Kel/Desa	5.949.659,00	390.695.659,00	
<b>7.01.000.00.01.0000 Kecamatan Petang</b>													
<b>7.01.000.00.01.0000 Kecamatan Petang</b>													
7 01 01	<b>PROGRAM PENUNJANG URUSAN PEMERINTAHAN DAERAH KABUPATENKOTA</b>	-	-	-							11.119.105.414,00	11.063.254.218,00	
7 01 01 2.01	<b>Perencanaan, Penganggaran, dan Evaluasi Kinerja Perangkat Daerah</b>	-	-	-							20.476.900,00	20.476.900,00	
7 01 01 2.01 0001	Penyusunan Dokumen Perencanaan Perangkat Daerah	-	-	-	Jumlah Dokumen Perencanaan Perangkat Daerah	2 Dokumen	2 Dokumen			Kab. Badung, Semua Kecamatan, Semua Kel/Desa	11.555.700,00	11.555.700,00	

Kode	Program / Kegiatan	Sasaran Program				Sasaran Kegiatan				Lokasi Kegiatan	Pialon Anggaran Sementara (Rp.)		Keterangan
		Indikator Kinerja	Target		Output Kegiatan	Target		Outcome Kegiatan	Target		Sebelum	Setelah	
			Sebelum	Setelah		Sebelum	Setelah						
7 01 01 2.01 0006	Koordinasi dan Penyusunan Laporan Capaian Kinerja Ikhtisar Realisasi Kinerja SKPD	-	-	-	1 Laporan	1 Laporan	Jumlah Laporan Capaian Kinerja SKPD dan Laporan Penunjang Laporan Capaian Kinerja dan Ikhtisar Realisasi Kinerja SKPD	1 Laporan	1 Laporan	Kab. Badung, Petang, Semua Kel/Desa	0,00	0,00	
7 01 01 2.01 0007	Evaluasi Kinerja Perangkat Daerah	-	-	-	1 Laporan	1 Laporan	Jumlah Laporan Evaluasi Kinerja Perangkat Daerah	1 Laporan	1 Laporan		8.921.200,00	8.921.200,00	
7 01 01 2.02	<b>Administrasi Keuangan Perangkat Daerah</b>	-	-	-	-	-		-	-		9.135.881.699,00	8.227.044.092,00	
7 01 01 2.02 0001	Penyediaan Gaji dan Tunjangan ASN	-	-	-	45 Orang/bulan	45 Orang/bulan	Jumlah Orang yang Menerima Gaji dan Tunjangan ASN	45 Orang/bulan	45 Orang/bulan	Kab. Badung, Petang, Semua Kel/Desa	9.135.881.699,00	8.227.044.092,00	
7 01 01 2.06	<b>Administrasi Umum Perangkat Daerah</b>	-	-	-	-	-		-	-		411.797.900,00	411.797.900,00	
7 01 01 2.06 0001	Penyediaan Komponen Instalasi Listrik/Penerangan Bangunan Kantor	-	-	-	12 Paket	12 Paket	Jumlah Paket Komponen Instalasi Listrik/Penerangan Bangunan Kantor yang Disediakan	12 Paket	12 Paket	Kab. Badung, Petang, Semua Kel/Desa	2.110.000,00	2.110.000,00	
7 01 01 2.06 0002	Penyediaan Peralatan dan Perlengkapan Kantor	-	-	-	12 Paket	12 Paket	Jumlah Paket Peralatan dan Perlengkapan Kantor yang Disediakan	12 Paket	12 Paket	Kab. Badung, Petang, Semua Kel/Desa	0,00	0,00	
7 01 01 2.06 0004	Penyediaan Bahan Logistik Kantor	-	-	-	12 Paket	12 Paket	Jumlah Paket Bahan Logistik Kantor yang Disediakan	12 Paket	12 Paket	Kab. Badung, Petang, Semua Kel/Desa	347.734.200,00	347.734.200,00	
7 01 01 2.06 0005	Penyediaan Barang Cetak dan Penggandaan	-	-	-	12 Paket	12 Paket	Jumlah Paket Barang Cetak dan Penggandaan yang Disediakan	12 Paket	12 Paket	Kab. Badung, Petang, Semua Kel/Desa	21.316.900,00	21.316.900,00	
7 01 01 2.06 0006	Penyediaan Bahan Bacaan dan Peraturan Perundang-undangan	-	-	-	12 Dokumen	12 Dokumen	Jumlah Dokumen Bahan Bacaan dan Peraturan Perundang-undangan yang Disediakan	12 Dokumen	12 Dokumen	Kab. Badung, Petang, Semua Kel/Desa	40.636.800,00	40.636.800,00	
7 01 01 2.06 0009	Penyelenggaraan Rapat Koordinasi dan Konsultasi SKPD	-	-	-	0 Laporan	0 Laporan	Jumlah Laporan Rapat Koordinasi dan Konsultasi SKPD	0 Laporan	0 Laporan	Kab. Badung, Petang, Semua Kel/Desa	0,00	0,00	
7 01 01 2.07	<b>Pengadaan Barang Milik Daerah Penunjang Urusan Pemerintahan Daerah</b>	-	-	-	-	-		-	-		16.406.355,00	818.059.266,00	
7 01 01 2.07 0002	Pengadaan Kendaraan Dinas Operasional atau Lapangan	-	-	-	-	-	Jumlah Unit Kendaraan Dinas Operasional atau Lapangan yang Disediakan	-	-	Kab. Badung, Petang, Semua Kel/Desa	0,00	614.417.112,00	
7 01 01 2.07 0005	Pengadaan Mebel	-	-	-	12 Unit	12 Unit	Jumlah Paket Mebel yang Disediakan	12 Unit	12 Unit	Kab. Badung, Petang, Kecamatan, Semua Kel/Desa	10.576.635,00	10.576.635,00	
7 01 01 2.07 0006	Pengadaan Peralatan dan Mesin Lainnya	-	-	-	19 Unit	19 Unit	Jumlah Unit Peralatan dan Mesin Lainnya yang Disediakan	19 Unit	19 Unit	Kab. Badung, Petang, Semua Kel/Desa	5.829.720,00	165.315.519,00	
7 01 01 2.07 0010	Pengadaan Sarana dan Prasarana Gedung atau Bangunan Lainnya	-	-	-	1 Unit	1 Unit	Jumlah Unit Sarana dan Prasarana Gedung Kantor yang Disediakan	1 Unit	1 Unit	Kab. Badung, Petang, Semua Kel/Desa	0,00	0,00	
7 01 01 2.07 0011	Pengadaan Sarana dan Prasarana Pendukung Kantor atau Bangunan Lainnya	-	-	-	-	-	Jumlah Unit Sarana dan Prasarana Pendukung Gedung Kantor atau Bangunan Lainnya yang Disediakan	-	-	Kab. Badung, Petang, Semua Kel/Desa	0,00	27.750.000,00	
7 01 01 2.08	<b>Penyediaan Jasa Penunjang Urusan Pemerintahan Daerah</b>	-	-	-	-	-		-	-		1.101.844.260,00	1.103.699.760,00	
7 01 01 2.08 0001	Penyediaan Jasa Surat Menyurat	-	-	-	1 Laporan	1 Laporan	Jumlah Laporan Penyediaan Jasa Surat Menyurat	1 Laporan	1 Laporan	Kab. Badung, Petang, Semua Kel/Desa	21.057.760,00	21.057.760,00	
7 01 01 2.08 0002	Penyediaan Jasa Komunikasi, Sumber Daya Air dan Listrik	-	-	-	12 Laporan	12 Laporan	Jumlah Laporan Penyediaan Jasa Komunikasi, Sumber Daya Air dan Listrik yang Disediakan	12 Laporan	12 Laporan	Kab. Badung, Petang, Semua Kel/Desa	79.270.000,00	79.270.000,00	

Kode	Program / Kegiatan	Sasaran Program				Sasaran Kegiatan				Lokasi Kegiatan		Pialon Anggaran Sementara (Rp.)		Keterangan
		Indikator Kinerja	Target		Output Kegiatan	Target		Outcome Kegiatan	Target		Sebelum	Setelah		
			Sebelum	Setelah		Sebelum	Setelah		Sebelum	Setelah				
7 01 01 2.08 0004	Penyediaan Jasa Pelayanan Umum Kantor	-	-	-	Jumlah Laporan Penyediaan Jasa Pelayanan Umum Kantor yang Disediakan	12 Laporan	12 Laporan			Kab. Badung, Petang, Semua Kel/Desa	1.003.372.000,00	1.003.372.000,00		
7 01 01 2.09 0002	Penelitian Barang Milik Daerah Petaling Ulu dan Pemerintahan Daerah	-	-	-	Jumlah Kendaraan Dinas Operasional atau Lapangan yang Dibayarkan Pajak dan Perizinannya	25 Unit	25 Unit			Kab. Badung, Petang, Semua Kel/Desa	404.314.300,00	404.314.300,00		
7 01 01 2.09 0006	Pemeliharaan Peralatan dan Mesin Lainnya	-	-	-	Jumlah Peralatan dan Mesin Lainnya yang Dipelihara	19 Unit	19 Unit			Kab. Badung, Petang, Semua Kel/Desa	23.870.000,00	23.870.000,00		
7 01 01 2.09 0009	Pemeliharaan/Rehabilitasi Gedung Kantor dan Bangunan Lainnya	-	-	-	Jumlah Gedung Kantor dan Bangunan Lainnya yang Dipelihara/Direhabilitasi	3 Unit	3 Unit			Kab. Badung, Petang, Semua Kel/Desa	53.992.000,00	53.992.000,00		
7 01 01 2.09 0011	Pemeliharaan/Rehabilitasi Sarana dan Prasarana Pendukung Gedung Kantor atau Bangunan Lainnya	-	-	-	Jumlah Sarana dan Prasarana Pendukung Gedung Kantor atau Bangunan Lainnya yang Dipelihara/Direhabilitasi	1 Unit	1 Unit				0,00	0,00		
7 01 02 2.01 0001	PROGRAM PENGUSAHAAN PEMERINTAHAN DAN PELAYANAN PUBLIK	undefined	undefined	undefined							694.251.816,00	694.251.816,00		
7 01 02 2.01 0002	Koordinasi Penyelenggaraan Kegiatan Pemerintahan di Tingkat Kecamatan	undefined	undefined	undefined							8.857.500,00	8.857.500,00		
7 01 02 2.01 0001	Koordinasi/Sinergi Perencanaan dan Pelaksanaan Kegiatan Pemerintahan dengan Perangkat Daerah dan Instansi Vertikal Terkait	undefined	undefined	undefined							8.857.500,00	8.857.500,00		
7 01 02 2.04 0001	Pelaksanaan Urusan Pemerintahan yang Ditujuhkan kepada Camat	-	-	-	Jumlah Laporan Koordinasi/Sinergi Perencanaan dan Pelaksanaan Kegiatan Pemerintahan dengan Perangkat Daerah dan Instansi Vertikal Terkait	4 Laporan	4 Laporan			Kab. Badung, Petang, Semua Kel/Desa	685.394.316,00	685.394.316,00		
7 01 02 2.04 0001	Pelaksanaan Urusan Pemerintahan yang Terkait dengan Pelayanan Perizinan Non Usaha	-	-	-	Jumlah Dokumen Non Perizinan yang Dilaaksanakan	7 Dokumen	7 Dokumen			Kab. Badung, Petang, Semua Kel/Desa	1.835.600,00	1.835.600,00		
7 01 02 2.04 0002	Pelaksanaan Urusan Pemerintahan yang terkait dengan Nonperizinan	-	-	-	Jumlah Laporan Pelaksanaan Nonperizinan pada Urusan Pemerintahan	12 Laporan	12 Laporan			Kab. Badung, Semua Kecamatan, Semua Kel/Desa	684.363.496,00	684.363.496,00		
7 01 03 2.01 0001	Koordinasi Kegiatan Pemberdayaan Desa	-	-	-	Jumlah Lembara Kemasyarakatan yang Berpartisipasi dalam Forum Musyawarah Perencanaan Pembangunan di Desa	7 Lembara Kemasyarakatan	7 Lembara Kemasyarakatan			Kab. Badung, Petang, Semua Kel/Desa	2.170.939.083,00	2.170.939.083,00		
7 01 03 2.01 0002	Sinkronisasi Program Kerja dan Kegiatan Pemberdayaan Masyarakat yang Dilakukan oleh Pemerintah dan Swasta di Wilayah Kerja Kecamatan	-	-	-	Jumlah Dokumen Sinkronisasi Program Kerja dan Kegiatan Pemberdayaan Masyarakat yang Dilakukan oleh Pemerintah dan Swasta di Wilayah Kerja Kecamatan	3 Dokumen	3 Dokumen			Kab. Badung, Semua Kecamatan, Semua Kel/Desa	50.638.200,00	50.638.200,00		
7 01 03 2.01 0003	Peningkatan Efektivitas Kegiatan Pemberdayaan Masyarakat di Wilayah Kecamatan	-	-	-	Jumlah Laporan Peningkatan Efektivitas Kegiatan Pemberdayaan Masyarakat di Wilayah Kecamatan	14 Laporan	14 Laporan			Kab. Badung, Petang, Semua Kel/Desa	2.804.985.046,00	2.804.985.046,00		

Kode	Program / Kegiatan	Sasaran Program				Sasaran Kegiatan				Lokasi Kegiatan	Pialon Anggaran Sementara (Rp.)		Keterangan
		Indikator Kinerja	Target		Output Kegiatan	Target		Outcome Kegiatan	Sebelum		Sesudah		
			Sebelum	Sesudah		Sebelum	Sesudah						
7 01 03	Pembudayaan Lembaga Kemasyarakatan Tingkat Kecamatan	-	-	-	-	-	-	-	-	-	10.648.500,00	10.648.500,00	
7 01 03	Fasilitas Pengembangan Usaha Ekonomi Masyarakat	-	-	Jumlah Laporan Fasilitas Pengembangan Usaha Ekonomi Masyarakat	2 Laporan	2 Laporan				Kab. Badung, Semua Kecamatan, Semua Kel/Desa	10.648.500,00	10.648.500,00	
7 01 04	PROGRAM KOORDINASI KETRANAMAN DAN KETERTIBAN UMUM	-	-	-	-	-	-	-	-	-	78.125.300,00	78.125.300,00	
7 01 04	Koordinasi Upaya Penyelenggaraan Ketenteraman dan Ketertiban Umum	-	-	-	-	-	-	-	-	-	78.125.300,00	78.125.300,00	
7 01 04	Sinergitas dengan Kepolisian Negara Republik Indonesia, Instansi Vertikal di Wilayah Kecamatan	-	-	Jumlah Laporan Hasil Sinergitas dengan Kepolisian Negara Republik Indonesia, Tentara Nasional Indonesia dan Instansi Vertikal di Wilayah Kecamatan	7 Laporan	7 Laporan				Kab. Badung, Petang, Semua Kel/Desa	78.125.300,00	78.125.300,00	
7 01 05	PROGRAM PENYELENGGARAAN URUSAN PEMERINTAHAN UMUM	-	-	-	-	-	-	-	-	-	339.175.268,00	339.175.268,00	
7 01 05	Penyelenggaraan Urusan Pemerintahan Umum Sesuai Penugasan Kepala Daerah	-	-	-	-	-	-	-	-	-	339.175.268,00	339.175.268,00	
7 01 05	Pembinaan, Persatuan dan Kesatuan Bangsa	-	-	Jumlah Orang yang Pembinaan, Persatuan dan Kesatuan Bangsa	100 Orang	100 Orang				Kab. Badung, Petang, Semua Kel/Desa	301.862.468,00	301.862.468,00	
7 01 05	Pelaksanaan Tugas Forum Koordinasi Pimpinan di Kecamatan	-	-	Jumlah Dokumen Tugas Forum Koordinasi Pimpinan di Kecamatan	1 Dokumen	1 Dokumen				Kab. Badung, Petang, Semua Kel/Desa	37.312.800,00	37.312.800,00	
7 01 06	PROGRAM PEMBINAAN DAN PENGAWASAN PEMERINTAHAN DESA	Jumlah Paket pada Program Pembinaan dan Pengawasan Pemerintahan Desa	12 Paket	12 Paket							55.823.500,00	55.823.500,00	
7 01 06	Fasilitasi, Rekomendasi dan Koordinasi Pembinaan dan Pengawasan Pemerintahan Desa	Jumlah Paket pada Program Pembinaan dan Pengawasan Pemerintahan Desa	12 Paket	12 Paket							55.823.500,00	55.823.500,00	
7 01 06	Fasilitas Administrasi Tata Pemerintahan Desa	Jumlah Paket pada Program Pembinaan dan Pengawasan Pemerintahan Desa	12 Paket	12 Paket							29.116.100,00	29.116.100,00	
7 01 06	Fasilitas Sinkronisasi Perencanaan Pembangunan dan Pengawasan Pemerintahan Desa	Jumlah Paket pada Program Pembinaan dan Pengawasan Pemerintahan Desa	12 Paket	12 Paket							26.707.400,00	26.707.400,00	
7 01 06	Fasilitas Penataan, Pemantauan, dan Peningkatan Ruang Desa serta Penetapan dan Penegasan Batas Desa	Jumlah Paket pada Program Pembinaan dan Pengawasan Pemerintahan Desa	12 Paket	12 Paket							0,00	0,00	
7.01.000.00.02.0000 Kecamatan Abiansemal													
7.01.000.00.02.0000 Kecamatan Abiansemal													
7 01 01	PROGRAM PENUNJANG PEMBINAAN DAN PENGAWASAN PEMERINTAHAN DAERAH KABUPATEN/KOTA	Jumlah Paket pada Program Penunjang Urusan Pemerintahan Daerah Kab/Kota	506 Paket	506 Paket							15.443.569.681,00	15.871.543.246,00	
7 01 01	Perencanaan, Pengembangan, dan Evaluasi Kinerja Perangkat Daerah	Jumlah Paket pada Program Penunjang Urusan Pemerintahan Daerah Kab/Kota	506 Paket	506 Paket							13.505.200,00	13.505.200,00	

Kode	Program / Kegiatan	Sasaran Program				Sasaran Kegiatan				Lokasi Kegiatan	Piutang Anggaran Sementara (Rp.)		Keterangan
		Indikator Kinerja	Target		Output Kegiatan	Target		Outcome Kegiatan	Sebelum		Setelah		
			Sebelum	Setelah		Sebelum	Setelah						
7 01 01 2.01 0001	Penyusunan Dokumen Perencanaan Perangkat Daerah Kab/Kota	Jumlah Paket pada Program Penunjang Urusan Pemerintahan Daerah Kab/Kota	506 Paket	506 Paket	506 Paket	506 Paket	8 Dokumen	8 Dokumen		Kab. Badung, Abiansemai, Abiansemai	7.930.900,00	7.930.900,00	
7 01 01 2.01 0006	Koordinasi dan Penyusunan Laporan Capaian Kinerja dan Ikhtisar Realisasi Kinerja SKPD Kab/Kota	Jumlah Paket pada Program Penunjang Urusan Pemerintahan Daerah Kab/Kota	506 Paket	506 Paket	506 Paket	506 Paket	1 Laporan	1 Laporan		Kab. Badung, Abiansemai, Abiansemai	0,00	0,00	0,00
7 01 01 2.01 0007	Evaluasi Kinerja Perangkat Daerah	Jumlah Paket pada Program Penunjang Urusan Pemerintahan Daerah Kab/Kota	506 Paket	506 Paket	506 Paket	506 Paket	13 Laporan	13 Laporan		Kab. Badung, Abiansemai, Abiansemai	5.574.300,00	5.574.300,00	5.574.300,00
7 01 01 2.02	<b>Administrasi Keuangan Perangkat Daerah</b>	Jumlah Paket pada Program Penunjang Urusan Pemerintahan Daerah Kab/Kota	506 Paket	506 Paket	506 Paket	506 Paket	63 Paket	63 Paket			13.519.359.567,00	13.019.359.567,00	13.019.359.567,00
7 01 01 2.02 0001	Penyediaan Gaji dan Tunjangan ASN	Jumlah Paket pada Program Penunjang Urusan Pemerintahan Daerah Kab/Kota	506 Paket	506 Paket	506 Paket	506 Paket	63 Orang/bulan	63 Orang/bulan		Kab. Badung, Abiansemai, Semua Kel/Desa	13.519.359.567,00	13.019.359.567,00	13.019.359.567,00
7 01 01 2.06	<b>Administrasi Umum Perangkat Daerah</b>	Jumlah Paket pada Program Penunjang Urusan Pemerintahan Daerah Kab/Kota	506 Paket	506 Paket	506 Paket	506 Paket	184 Paket	184 Paket			445.587.128,00	445.585.628,00	445.585.628,00
7 01 01 2.06 0001	Penyediaan Komponen Instalasi Listrik/Penerangan Bangunan Kantor	Jumlah Paket pada Program Penunjang Urusan Pemerintahan Daerah Kab/Kota	506 Paket	506 Paket	506 Paket	506 Paket	1 Paket	1 Paket		Kab. Badung, Abiansemai, Abiansemai	768.000,00	768.000,00	768.000,00
7 01 01 2.06 0004	Penyediaan Bahan Logistik Kantor	Jumlah Paket pada Program Penunjang Urusan Pemerintahan Daerah Kab/Kota	506 Paket	506 Paket	506 Paket	506 Paket	1 Paket	1 Paket		Kab. Badung, Abiansemai, Abiansemai	389.544.028,00	389.544.028,00	389.544.028,00
7 01 01 2.06 0005	Penyediaan Barang Cetak dan Penggandaan	Jumlah Paket pada Program Penunjang Urusan Pemerintahan Daerah Kab/Kota	506 Paket	506 Paket	506 Paket	506 Paket	1 Paket	1 Paket		Kab. Badung, Abiansemai, Abiansemai	21.615.100,00	21.613.600,00	21.613.600,00
7 01 01 2.06 0006	Penyediaan Bahan Bacaan dan Peraturan Perundang-undangan Kab/Kota	Jumlah Paket pada Program Penunjang Urusan Pemerintahan Daerah Kab/Kota	506 Paket	506 Paket	506 Paket	506 Paket	180 Dokumen	180 Dokumen		Kab. Badung, Abiansemai, Abiansemai	33.660.000,00	33.660.000,00	33.660.000,00
7 01 01 2.06 0009	Penyelenggaraan Rapat Koordinasi dan Konsultasi SKPD	Jumlah Paket pada Program Penunjang Urusan Pemerintahan Daerah Kab/Kota	506 Paket	506 Paket	506 Paket	506 Paket	1 Laporan	1 Laporan		Kab. Badung, Abiansemai, Abiansemai	0,00	0,00	0,00
7 01 01 2.07	<b>Pengadaan Barang Milik Daerah Penunjang Urusan Pemerintahan Daerah</b>	Jumlah Paket pada Program Penunjang Urusan Pemerintahan Daerah Kab/Kota	506 Paket	506 Paket	506 Paket	506 Paket	104 Unit	104 Unit			284.362.881,00	1.162.859.946,00	1.162.859.946,00
7 01 01 2.07 0002	Pengadaan Kendaraan Dinas Operasional atau Lapangan	Jumlah Paket pada Program Penunjang Urusan Pemerintahan Daerah Kab/Kota	506 Paket	506 Paket	506 Paket	506 Paket	1 Unit	1 Unit		Kab. Badung, Abiansemai, Semua Kel/Desa	0,00	0,00	657.001.452,00
7 01 01 2.07 0005	Pengadaan Mebel	Jumlah Paket pada Program Penunjang Urusan Pemerintahan Daerah Kab/Kota	506 Paket	506 Paket	506 Paket	506 Paket	99 Unit	99 Unit		Kab. Badung, Abiansemai, Abiansemai	272.888.616,00	272.888.616,00	272.888.616,00
7 01 01 2.07 0006	Pengadaan Peralatan dan Mesin Lainnya	Jumlah Paket pada Program Penunjang Urusan Pemerintahan Daerah Kab/Kota	506 Paket	506 Paket	506 Paket	506 Paket	2 Unit	2 Unit		Kab. Badung, Abiansemai, Semua Kel/Desa	11.474.265,00	11.474.265,00	11.474.265,00
7 01 01 2.07 0009	Pengadaan Gedung Kantor atau Bangunan Lainnya	Jumlah Paket pada Program Penunjang Urusan Pemerintahan Daerah Kab/Kota	506 Paket	506 Paket	506 Paket	506 Paket	2 Unit	2 Unit		Kab. Badung, Abiansemai, Abiansemai	0,00	0,00	0,00

Kode	Program / Kegiatan	Sasaran Program				Sasaran Kegiatan				Lokasi Kegiatan	Piagam Anggaran Sementara (Rp.)		Keterangan
		Indikator Kinerja	Target		Output Kegiatan	Target		Outcome Kegiatan	Sebelum		Seudah		
			Sebelum	Seudah		Sebelum	Seudah						
7 01 01	Pengadaan Sarana dan Prasarana Gedung Kantor atau Bangunan Lainnya	Jumlah Paket pada Program Penunjang Urusan Pemerintahan Daerah Kab/Kota	506 Paket	506 Paket	Jumlah Unit Sarana dan Prasarana Gedung Kantor atau Bangunan Lainnya yang Disediakan	1 Unit	1 Unit		0,00	221.495.613,00			
7 01 01	Penyediaan Jasa Penunjang Urusan Pemerintahan Daerah	Jumlah Paket pada Program Penunjang Urusan Pemerintahan Daerah Kab/Kota	506 Paket	506 Paket	Jumlah Laporan Penyediaan Jasa Surat Menyurat	28 Laporan	28 Laporan		575.201.385,00	575.201.385,00			
7 01 01	Penyediaan Jasa Surat Menyurat	Jumlah Paket pada Program Penunjang Urusan Pemerintahan Daerah Kab/Kota	506 Paket	506 Paket	Jumlah Laporan Penyediaan Jasa Komunikasi, Sumber Daya Air dan Listrik yang Disediakan	4 Laporan	4 Laporan		27.240.073,00	27.240.073,00			
7 01 01	Penyediaan Jasa Komunikasi, Sumber Daya Air dan Listrik	Jumlah Paket pada Program Penunjang Urusan Pemerintahan Daerah Kab/Kota	506 Paket	506 Paket	Jumlah Laporan Penyediaan Jasa Pelayaran Umum Kantor yang Disediakan	12 Laporan	12 Laporan		90.272.040,00	90.272.040,00			
7 01 01	Penyediaan Jasa Pelayaran Umum Kantor	Jumlah Paket pada Program Penunjang Urusan Pemerintahan Daerah Kab/Kota	506 Paket	506 Paket	Jumlah Laporan Penyediaan Jasa Pelayaran Umum Kantor yang Disediakan	12 Laporan	12 Laporan		457.689.272,00	457.689.272,00			
7 01 01	Pemeliharaan Barang Milik Daerah Penunjang Urusan Pemerintahan Daerah	Jumlah Paket pada Program Penunjang Urusan Pemerintahan Daerah Kab/Kota	506 Paket	506 Paket	Jumlah Kendaraan Dinas Operasional atau Lapangan	104 Paket	104 Paket		605.553.520,00	605.553.520,00			
7 01 01	Pemeliharaan, Pajak dan Perizinan Kendaraan Dinas Operasional atau Lapangan	Jumlah Paket pada Program Penunjang Urusan Pemerintahan Daerah Kab/Kota	506 Paket	506 Paket	Jumlah Kendaraan Dinas Operasional atau Lapangan yang Diperbaiki dan Dibayarkan Pajak dan Perizinan	21 Unit	21 Unit		346.676.020,00	346.676.020,00			
7 01 01	Pemeliharaan Peralatan dan Mesin Lainnya	Jumlah Paket pada Program Penunjang Urusan Pemerintahan Daerah Kab/Kota	506 Paket	506 Paket	Jumlah Peselatan dan Mesin Lainnya yang Dipelihara	80 Unit	80 Unit		35.677.500,00	35.677.500,00			
7 01 01	Pemeliharaan/Rehabilitasi Gedung Kantor dan Bangunan Lainnya	Jumlah Paket pada Program Penunjang Urusan Pemerintahan Daerah Kab/Kota	506 Paket	506 Paket	Jumlah Gedung Kantor dan Bangunan Lainnya yang Dipelihara/Direhabilitasi	3 Unit	3 Unit		221.200.000,00	221.200.000,00			
7 01 02	PROGRAM PENYELENGGARAAN PEMERINTAHAN DAN PELAYANAN PUBLIK	Jumlah Paket pada Program Penyelenggaraan Pemerintahan dan Pelayanan Publik	7188 Paket	7188 Paket					595.445.316,00	590.948.016,00			
7 01 02	Koordinasi Penyelenggaraan Pemerintahan di Tingkat Kecamatan	Jumlah Paket pada Program Penyelenggaraan Pemerintahan dan Pelayanan Publik	7188 Paket	7188 Paket		2 Paket	2 Paket		16.836.000,00	12.338.700,00			
7 01 02	Koordinasi/Sinergi Perencanaan dan Pelaksanaan Kegiatan Pemerintahan dengan Perangkat Daerah dan Instansi Vertikal Terkait	Jumlah Paket pada Program Penyelenggaraan Pemerintahan dan Pelayanan Publik	7188 Paket	7188 Paket	Jumlah Laporan Koordinasi/Sinergi Perencanaan dan Pelaksanaan Kegiatan Pemerintahan dengan Perangkat Daerah dan Instansi Vertikal Terkait	2 Laporan	2 Laporan		16.836.000,00	12.338.700,00			
7 01 02	Pelaksanaan Urusan Pemerintahan yang Terkait dengan Pelayanan Perizinan Non Usaha	Jumlah Paket pada Program Penyelenggaraan Pemerintahan dan Pelayanan Publik	7188 Paket	7188 Paket	Jumlah Laporan Non Perizinan Usaha yang Dilaksanakan	7186 Paket	7186 Paket		578.609.316,00	578.609.316,00			
7 01 02	Pelaksanaan Urusan Pemerintahan terkait dengan Nonperizinan	Jumlah Paket pada Program Penyelenggaraan Pemerintahan dan Pelayanan Publik	7188 Paket	7188 Paket	Jumlah Dokumen Non Perizinan Usaha yang Dilaksanakan	260 Dokumen	260 Dokumen		1.624.900,00	1.624.900,00			
7 01 02	Pelaksanaan Urusan Pemerintahan terkait dengan Nonperizinan	Jumlah Paket pada Program Penyelenggaraan Pemerintahan dan Pelayanan Publik	7188 Paket	7188 Paket	Jumlah Laporan pelaksanaan kegiatan pada Urusan Pemerintahan	6926 Laporan	6926 Laporan		576.984.416,00	576.984.416,00			
7 01 03	PROGRAM PEMBERDAYAAN MASYARAKAT DESA DAN KELURAHAN	Jumlah Paket pada Program Pemberdayaan Masyarakat Desa dan Kelurahan	35 Paket	35 Paket					2.681.578.600,00	3.796.671.600,00			



Kode	Program / Kegiatan	Sasaran Program				Sasaran Kegiatan				Lokasi Kegiatan	Piutang Anggaran Sementara (Rp.)		Keterangan
		Indikator Kinerja	Target		Output Kegiatan	Target		Outcome Kegiatan	Sebelum		Seesudah		
			Sebelum	Seesudah		Sebelum	Seesudah						
7 01 03 2.01	Koordinasi Kegiatan Pemberdayaan Desa	Jumlah Paket pada Program Pemberdayaan Masyarakat Desa dan Kelurahan	35 Paket	35 Paket	Jumlah Laporan Kegiatan Pemberdayaan Masyarakat di Desa	35 Paket	35 Paket	35 Paket	35 Paket	Kab. Badung, Abiansemal	2.664.338.000,00	3.781.431.000,00	
7 01 03 2.01 0001	Peningkatan Partisipasi Masyarakat dalam Forum Musyawarah Perencanaan Pembangunan di Desa	Jumlah Paket pada Program Pemberdayaan Masyarakat Desa dan Kelurahan	35 Paket	35 Paket	Jumlah Laporan Kegiatan Pemberdayaan Masyarakat di Desa	35 Paket	35 Paket	35 Paket	35 Paket	Kab. Badung, Abiansemal	32.951.900,00	32.951.900,00	
7 01 03 2.01 0002	Sinkronisasi Program Kerja dan Kegiatan Pemberdayaan Masyarakat oleh Pemerintah dan Swasta di Wilayah Kerja Kecamatan	Jumlah Paket pada Program Pemberdayaan Masyarakat Desa dan Kelurahan	35 Paket	35 Paket	Jumlah Laporan Kegiatan Pemberdayaan Masyarakat di Desa	35 Paket	35 Paket	35 Paket	35 Paket	Kab. Badung, Abiansemal	51.086.700,00	55.582.900,00	
7 01 03 2.01 0003	Peningkatan Efektivitas Kegiatan Pemberdayaan Masyarakat di Wilayah Kecamatan	Jumlah Paket pada Program Pemberdayaan Masyarakat Desa dan Kelurahan	35 Paket	35 Paket	Jumlah Laporan Kegiatan Pemberdayaan Masyarakat di Wilayah Kecamatan	35 Paket	35 Paket	35 Paket	35 Paket	Kab. Badung, Abiansemal	2.580.299.400,00	3.692.896.200,00	
7 01 03 2.03	Pemberdayaan Lembaga Kemasyarakatan Tingkat Kecamatan	Jumlah Paket pada Program Pemberdayaan Masyarakat Desa dan Kelurahan	35 Paket	35 Paket	Jumlah Laporan Kegiatan Pemberdayaan Masyarakat di Desa dan Kelurahan	35 Paket	35 Paket	35 Paket	35 Paket		17.240.600,00	17.240.600,00	
7 01 03 2.03 0004	Fasilitasi Pengembangan Usaha Ekonomi Masyarakat	Jumlah Paket pada Program Pemberdayaan Masyarakat Desa dan Kelurahan	35 Paket	35 Paket	Jumlah Laporan Fasilitas Pemberdayaan Masyarakat di Desa dan Kelurahan	35 Paket	35 Paket	35 Paket	35 Paket	Kab. Badung, Abiansemal	17.240.600,00	17.240.600,00	
7 01 04	PROGRAM KOORDINASI KETENTRAMAN DAN KETERTIBAN UMUM	Jumlah Laporan pada Program Koordinasi Ketertamanan dan Ketertiban Umum	12 Laporan	12 Laporan	Jumlah Laporan pada Program Koordinasi Ketertamanan dan Ketertiban Umum	12 Laporan	12 Laporan	12 Laporan	12 Laporan		27.562.500,00	27.562.500,00	
7 01 04 2.02	Koordinasi Penerapan dan Penegakan Peraturan Daerah dan Peraturan Kepala Daerah	Jumlah Laporan pada Program Koordinasi Ketertamanan dan Ketertiban Umum	12 Laporan	12 Laporan	Jumlah Laporan pada Program Koordinasi Ketertamanan dan Ketertiban Umum	12 Laporan	12 Laporan	12 Laporan	12 Laporan	Kab. Badung, Abiansemal	27.562.500,00	27.562.500,00	
7 01 04 2.02 0001	Koordinasi/Sinergi dengan Perangkat Daerah yang Tugas dan Fungsinya di Bidang Perundang-undangan dan/atau Kepolisian Negara Republik Indonesia	Jumlah Laporan pada Program Koordinasi Ketertamanan dan Ketertiban Umum	12 Laporan	12 Laporan	Jumlah Laporan Koordinasi/Sinergi dengan Perangkat Daerah yang Tugas dan Fungsinya di Bidang Perundang-undangan dan/atau Kepolisian Negara Republik Indonesia	12 Laporan	12 Laporan	12 Laporan	12 Laporan	Kab. Badung, Abiansemal	27.562.500,00	27.562.500,00	
7 01 05	PROGRAM PENYELENGGARAAN URUSAN PEMERINTAHAN UMUM	Jumlah Paket pada Program Penyelenggaraan Urusan Pemerintahan Umum	241 Paket	241 Paket	Jumlah Paket pada Program Penyelenggaraan Urusan Pemerintahan Umum	241 Paket	241 Paket	241 Paket	241 Paket		443.114.977,00	443.114.977,00	
7 01 05 2.01	Penyelenggaraan Urusan Pemerintahan Umum	Jumlah Paket pada Program Penyelenggaraan Urusan Pemerintahan Umum	241 Paket	241 Paket	Jumlah Paket pada Program Penyelenggaraan Urusan Pemerintahan Umum	241 Paket	241 Paket	241 Paket	241 Paket		443.114.977,00	443.114.977,00	
7 01 05 2.01 0003	Pembinaan Persatuan dan Kesatuan Bangsa	Jumlah Paket pada Program Penyelenggaraan Urusan Pemerintahan Umum	241 Paket	241 Paket	Jumlah Paket pada Program Penyelenggaraan Urusan Pemerintahan Umum	241 Paket	241 Paket	241 Paket	241 Paket	Kab. Badung, Abiansemal	375.624.377,00	375.624.377,00	
7 01 05 2.01 0008	Pelaksanaan Tugas Forum Koordinasi Pimpinan di Kecamatan	Jumlah Paket pada Program Penyelenggaraan Urusan Pemerintahan Umum	241 Paket	241 Paket	Jumlah Paket pada Program Penyelenggaraan Urusan Pemerintahan Umum	241 Paket	241 Paket	241 Paket	241 Paket	Kab. Badung, Abiansemal	67.490.600,00	67.490.600,00	
7 01 06	PROGRAM PEMBINAAN DAN PENGAWASAN PEMERINTAHAN DESA	Jumlah Paket pada Program Pembinaan dan Pengawasan Pemerintahan Desa	54 Paket	54 Paket	Jumlah Paket pada Program Pembinaan dan Pengawasan Pemerintahan Desa	54 Paket	54 Paket	54 Paket	54 Paket		109.729.000,00	109.729.000,00	
7 01 06 2.01	Fasilitasi, Rekomendasi dan Pengawasan Pemerintahan Desa	Jumlah Paket pada Program Pembinaan dan Pengawasan Pemerintahan Desa	54 Paket	54 Paket	Jumlah Paket pada Program Pembinaan dan Pengawasan Pemerintahan Desa	54 Paket	54 Paket	54 Paket	54 Paket		109.729.000,00	109.729.000,00	
7 01 06 2.01 0002	Fasilitasi Administrasi Tata Pemerintahan Desa	Jumlah Paket pada Program Pembinaan dan Pengawasan Pemerintahan Desa	54 Paket	54 Paket	Jumlah Paket pada Program Pembinaan dan Pengawasan Pemerintahan Desa	54 Paket	54 Paket	54 Paket	54 Paket	Kab. Badung, Abiansemal	26.656.700,00	26.656.700,00	

Kode	Program / Kegiatan	Sasaran Program				Sasaran Kegiatan				Lokasi Kegiatan		Pialon Anggaran Sementara (Rp.)		Keterangan
		Indikator Kinerja	Target		Output Kegiatan	Target		Outcome Kegiatan	Sebelum	Seesudah	Sebelum	Seesudah		
			Sebelum	Seesudah		Sebelum	Seesudah							
7 01 06 2.01 0009	Facilitasi Sinkronisasi Perencanaan Pembangunan Daerah dengan Pembangunan Desa	Jumlah Paket pada Program Pembinaan dan Penguasaan Pemerintahan Desa	54 Paket	54 Paket	Jumlah Dokumen Sinkronisasi Perencanaan Pembangunan Daerah dengan Pembangunan Desa	36 Dokumen	36 Dokumen	Kab. Badung, Abianmat, Abiansemai	83.100.000,00	83.072.300,00				
<b>7.01.0.00.0.00.03.0000 Kecamatan Mengwi</b>														
<b>7.01.0.00.0.00.03.0000 Kecamatan Mengwi</b>														
7 01 01	<b>PROGRAM PENUNJANG URUSAN PEMERINTAHAN DAERAH KABUPATENKOTA</b>	Cakupan Layanan Program Penunjang Urusan Pemerintahan di Kecamatan Mengwi	100 %	100 %	Jumlah Dokumen Perencanaan Perangkat Daerah	7 Dokumen	7 Dokumen	Kab. Badung, Mengwi, Semua Kel/Desa	42.565.374.004,00	43.228.961.452,00				
7 01 01 2.01	<b>Perencanaan, Penganggaran, dan Evaluasi Kinerja Perangkat Daerah</b>	Cakupan Layanan Program Penunjang Urusan Pemerintahan di Kecamatan Mengwi	100 %	100 %	Jumlah Dokumen Perencanaan Perangkat Daerah	8 Paket	8 Paket		14.813.788,00	14.813.788,00				
7 01 01 2.01 0001	Penyusunan Dokumen Perencanaan Perangkat Daerah	Cakupan Layanan Program Penunjang Urusan Pemerintahan di Kecamatan Mengwi	100 %	100 %	Jumlah Dokumen Perencanaan Perangkat Daerah	7 Dokumen	7 Dokumen		9.070.484,00	9.070.484,00				
7 01 01 2.01 0006	Koordinasi dan Penyusunan Laporan Capaian Kinerja dan Ikhtisar Realisasi Kinerja SKPD	Cakupan Layanan Program Penunjang Urusan Pemerintahan di Kecamatan Mengwi	100 %	100 %	Jumlah Laporan Capaian Kinerja dan Ikhtisar Realisasi Kinerja SKPD	1 Laporan	1 Laporan	Kab. Badung, Mengwi, Semua Kel/Desa	0,00	0,00			0,00	
7 01 01 2.01 0007	Evaluasi Kinerja Perangkat Daerah	Cakupan Layanan Program Penunjang Urusan Pemerintahan di Kecamatan Mengwi	100 %	100 %	Jumlah Laporan Evaluasi Kinerja Perangkat Daerah	1 Laporan	1 Laporan	Kab. Badung, Mengwi, Semua Kel/Desa	5.743.304,00	5.743.304,00			5.743.304,00	
7 01 01 2.02	<b>Administrasi Keuangan Perangkat Daerah</b>	Cakupan Layanan Program Penunjang Urusan Pemerintahan di Kecamatan Mengwi	100 %	100 %		114 Paket	114 Paket		24.994.148.873,00	25.076.525.363,00				
7 01 01 2.02 0001	Penyediaan Gaji dan Tunjangan ASN	Cakupan Layanan Program Penunjang Urusan Pemerintahan di Kecamatan Mengwi	100 %	100 %	Jumlah Orang yang Menerima Gaji dan Tunjangan ASN	114 Orang /bulan	114 Orang /bulan	Kab. Badung, Semua Kecamatan, Semua Kel/Desa	24.994.148.873,00	25.076.525.363,00				
7 01 01 2.06	<b>Administrasi Umum Perangkat Daerah</b>	Cakupan Layanan Program Penunjang Urusan Pemerintahan di Kecamatan Mengwi	100 %	100 %		5 Paket	5 Paket		1.411.700.306,00	1.149.283.102,00				
7 01 01 2.06 0001	Penyediaan Komponen Instalasi Listrik/Penerangan Bangunan Kantor	Cakupan Layanan Program Penunjang Urusan Pemerintahan di Kecamatan Mengwi	100 %	100 %	Jumlah Paket Komponen Instalasi Listrik/Penerangan Bangunan Kantor yang Disediakan	1 Paket	1 Paket	Kab. Badung, Mengwi, Semua Kel/Desa	29.726.244,00	17.609.040,00				
7 01 01 2.06 0004	Penyediaan Bahan Logistik Kantor	Cakupan Layanan Program Penunjang Urusan Pemerintahan di Kecamatan Mengwi	100 %	100 %	Jumlah Paket Bahan Logistik Kantor yang Disediakan	1 Paket	1 Paket	Kab. Badung, Mengwi, Semua Kel/Desa	1.273.681.287,00	1.023.381.287,00				
7 01 01 2.06 0005	Penyediaan Barang Cetak dan Penggandaan	Cakupan Layanan Program Penunjang Urusan Pemerintahan di Kecamatan Mengwi	100 %	100 %	Jumlah Paket Barang Cetak dan Penggandaan yang Disediakan	1 Paket	1 Paket	Kab. Badung, Mengwi, Semua Kel/Desa	35.006.135,00	35.006.135,00				
7 01 01 2.06 0006	Penyediaan Bahan Bacaan dan Peraturan Perundang-undangan	Cakupan Layanan Program Penunjang Urusan Pemerintahan di Kecamatan Mengwi	100 %	100 %	Jumlah Dokumen Bahan Bacaan dan Peraturan Perundang-undangan yang Disediakan	1 Dokumen	1 Dokumen	Kab. Badung, Semua Kecamatan, Semua Kab. Badung, Mengwi, Semua Kel/Desa	73.286.640,00	73.286.640,00				
7 01 01 2.06 0009	Penyelenggaraan Rapat Koordinasi dan Konsultasi SKPD	Cakupan Layanan Program Penunjang Urusan Pemerintahan di Kecamatan Mengwi	100 %	100 %	Jumlah Laporan Penyelenggaraan Rapat Koordinasi dan Konsultasi SKPD	1 Laporan	1 Laporan	Kab. Badung, Mengwi, Semua Kel/Desa	0,00	0,00			0,00	
7 01 01 2.07	<b>Pengadaan Barang Milik Daerah Penunjang Urusan Pemerintahan</b>	Cakupan Layanan Program Penunjang Urusan Pemerintahan di Kecamatan Mengwi	100 %	100 %		180 Unit	180 Unit		10.691.906.009,00	11.873.848.369,00				

Kode	Program / Kegiatan	Sasaran Program				Sasaran Kegiatan				Lokasi Kegiatan	Piagam Anggaran Sementara (Rp.)		Keterangan
		Indikator Kinerja	Target		Output Kegiatan	Target		Outcome Kegiatan	Sebelum		Seudah		
			Sebelum	Seudah		Sebelum	Seudah						
7 01 01 2.07 0002	Pengadaan Kendaraan Dinas Operasional atau Lapangan	Cakupan Layanan Program Penunjang Urusan Pemerintahan Daerah di Kecamatan Mengwi	100 %	100 %	Jumlah Unit Kendaraan Dinas Operasional atau Lapangan yang Disediakan	14 Unit	14 Unit			Kab. Badung, Semua Kecamatan, Semua Kel/Desa	3.414.187.950,00	4.984.936.962,00	
7 01 01 2.07 0005	Pengadaan Mebel	Cakupan Layanan Program Penunjang Urusan Pemerintahan Daerah di Kecamatan Mengwi	100 %	100 %	Jumlah Paket Mebel yang Disediakan	356 Unit	356 Unit			Kab. Badung, Semua Kecamatan, Semua Kel/Desa	1.761.381.411,00	1.736.159.111,00	
7 01 01 2.07 0006	Pengadaan Peralatan dan Mesin Lainnya	Cakupan Layanan Program Penunjang Urusan Pemerintahan Daerah di Kecamatan Mengwi	100 %	100 %	Jumlah Unit Peralatan dan Mesin Lainnya yang Disediakan	180 Unit	180 Unit			Kab. Badung, Semua Kecamatan, Semua Kel/Desa	4.751.610.745,00	3.967.596.653,00	
7 01 01 2.07 0009	Pengadaan Gedung Kantor atau Bangunan Lainnya	Cakupan Layanan Program Penunjang Urusan Pemerintahan Daerah di Kecamatan Mengwi	100 %	100 %	Jumlah Unit Gedung Kantor atau Bangunan Lainnya yang Disediakan	5 Unit	5 Unit			Kab. Badung, Mengwi, Semua Kel/Desa	0,00	0,00	
7 01 01 2.07 0011	Pengadaan Sarana dan Prasarana Pendukung Gedung Kantor atau Bangunan Lainnya	Cakupan Layanan Program Penunjang Urusan Pemerintahan Daerah di Kecamatan Mengwi	100 %	100 %	Jumlah Unit Sarana dan Prasarana Pendukung Gedung Kantor atau Bangunan Lainnya yang Disediakan	15 Unit	15 Unit			Kab. Badung, Semua Kecamatan, Semua Kel/Desa	764.725.903,00	1.185.156.643,00	
7 01 01 2.08	Penyediaan Jasa Penunjang Urusan Pemerintahan Daerah	Cakupan Layanan Program Penunjang Urusan Pemerintahan Daerah di Kecamatan Mengwi	100 %	100 %		49 Laporan	49 Laporan				2.813.844.493,00	3.076.066.913,00	
7 01 01 2.08 0001	Penyediaan Jasa Surat Menyurat	Cakupan Layanan Program Penunjang Urusan Pemerintahan Daerah di Kecamatan Mengwi	100 %	100 %	Jumlah Laporan Penyediaan Jasa Surat Menyurat	1 Laporan	1 Laporan			Kab. Badung, Mengwi, Mengwi	62.117.949,00	70.617.949,00	
7 01 01 2.08 0002	Penyediaan Jasa Komunikasi, Sumber Daya Air dan Listrik	Cakupan Layanan Program Penunjang Urusan Pemerintahan Daerah di Kecamatan Mengwi	100 %	100 %	Jumlah Layanan Penyediaan Jasa Komunikasi, Sumber Daya Air dan Listrik yang Disediakan	36 Laporan	36 Laporan			Kab. Badung, Mengwi, Semua Kel/Desa	396.130.000,00	644.994.600,00	
7 01 01 2.08 0004	Penyediaan Jasa Pelayanan Umum Kantor	Cakupan Layanan Program Penunjang Urusan Pemerintahan Daerah di Kecamatan Mengwi	100 %	100 %	Jumlah Layanan Penyediaan Jasa Pelayanan Umum Kantor yang Disediakan	12 Laporan	12 Laporan			Kab. Badung, Semua Kecamatan, Semua Kel/Desa	2.355.596.544,00	2.382.454.364,00	
7 01 01 2.09	Pemeliharaan Barang Milik Daerah Penunjang Urusan Pemerintahan Daerah	Cakupan Layanan Program Penunjang Urusan Pemerintahan Daerah di Kecamatan Mengwi	100 %	100 %		169 Paket	169 Paket				2.639.960.535,00	2.036.423.917,00	
7 01 01 2.09 0002	Penyediaan Jasa Pemeliharaan, Biaya Pemeliharaan, Pajak dan Perizinan Kendaraan Dinas Operasional atau Lapangan	Cakupan Layanan Program Penunjang Urusan Pemerintahan Daerah di Kecamatan Mengwi	100 %	100 %	Jumlah Kendaraan Dinas Operasional atau Lapangan yang Dibayarkan Pajak dan Perizinannya	65 Unit	65 Unit			Kab. Badung, Semua Kecamatan, Semua Kel/Desa	606.960.524,00	619.983.364,00	
7 01 01 2.09 0006	Pemeliharaan Peralatan dan Mesin Lainnya	Cakupan Layanan Program Penunjang Urusan Pemerintahan Daerah di Kecamatan Mengwi	100 %	100 %	Jumlah Peralatan dan Mesin Lainnya yang Dipelihara	95 Unit	95 Unit			Kab. Badung, Semua Kecamatan, Semua Kel/Desa	50.420.000,00	49.292.500,00	
7 01 01 2.09 0009	Pemeliharaan/Rehabilitasi Gedung Kantor dan Bangunan Lainnya	Cakupan Layanan Program Penunjang Urusan Pemerintahan Daerah di Kecamatan Mengwi	100 %	100 %	Jumlah Gedung Kantor dan Bangunan Lainnya yang Dipelihara/Direhabilitasi	9 Unit	9 Unit			Kab. Badung, Semua Kecamatan, Semua Kel/Desa	1.981.580.011,00	1.367.138.053,00	
7 01 02	PROGRAM PENYELENGGARAAN PEMERINTAHAN DAN PELAYANAN PUBLIK	Persentase Pelaksanaan Pelayanan Publik di Kecamatan Mengwi	100 %	100 %							6.675.261.614,00	6.675.780.314,00	
7 01 02	Penyelenggaraan Urusan Pemerintahan dan Pelaksanaan Unit Kerja Perangkat Daerah yang Ada di Kecamatan	Persentase Pelaksanaan Pelayanan Publik di Kecamatan Mengwi	100 %	100 %		10 Paket	10 Paket				8.203.436,00	8.203.436,00	

Kode	Program / Kegiatan	Sasaran Program				Sasaran Kegiatan				Lokasi Kegiatan		Pialan Anggaran Sementara (Rp.)		Keterangan
		Indikator Kinerja	Target		Output Kegiatan	Target		Outcome Kegiatan	Target		Sebelum	Sesudah		
			Sebelum	Sesudah		Sebelum	Sesudah		Sebelum	Sesudah				
7 01 02 2.02 0003	Peningkatan Efektifitas Pelaksanaan Pelayanan kepada Masyarakat di Wilayah Kecamatan	Persentase penyelenggaraan Pemerintahan dan Pelayanan Publik di Kecamatan Mengwi	100 %	100 %	Jumlah Laporan Peningkatan Efektifitas Pelaksanaan Pelayanan Masyarakat di Wilayah Kecamatan	4 Laporan	4 Laporan	Kab. Badung, Mengwi, Semua Kel/Desa	8.203.436,00	8.203.436,00				
7 01 02 2.04	Pelaksanaan Urusan Pemerintahan yang Diimpunkan kepada Camat	Persentase penyelenggaraan Pemerintahan dan Pelayanan Publik di Kecamatan Mengwi	100 %	100 %	Jumlah Dokumen Non Perizinan Usaha yang Diaksanakan	13 Paket	13 Paket	Kab. Badung, Mengwi, Semua Kel/Desa	6.667.058.178,00	6.667.058.178,00				
7 01 02 2.04 0001	Pelaksanaan Urusan Pemerintahan yang Terkait dengan Pelayanan Perizinan Non Usaha	Persentase penyelenggaraan Pemerintahan dan Pelayanan Publik di Kecamatan Mengwi	100 %	100 %	Jumlah Dokumen Non Perizinan Usaha yang Diaksanakan	1 Dokumen	1 Dokumen	Kab. Badung, Mengwi, Semua Kel/Desa	0,00	0,00				
7 01 02 2.04 0002	Pelaksanaan Urusan Pemerintahan yang terkait dengan Nonperizinan	Persentase penyelenggaraan Pemerintahan dan Pelayanan Publik di Kecamatan Mengwi	100 %	100 %	Jumlah Laporan Pelaksanaan Nonperizinan pada Urusan Pemerintahan	12 Laporan	12 Laporan	Kab. Badung, Semua Kecamatan, Semua Kel/Desa, Kab. Badung, Mengwi, Semua Kel/Desa	6.667.058.178,00	6.667.058.178,00				
7 01 03	PROGRAM PEMBERDAYAAN MASYARAKAT DESA DAN KELURAHAN	Persentase kegiatan pemberdayaan masyarakat desa dan kelurahan di Kecamatan Mengwi	100 %	100 %					13.779.006.669,00	3.385.995.235,00				
7 01 03 2.01	Koordinasi Kegiatan Pemberdayaan Desa	Persentase kegiatan pemberdayaan masyarakat desa dan kelurahan di Kecamatan Mengwi	100 %	100 %					2.318.057.515,00	3.356.225.835,00				
7 01 03 2.01 0001	Peningkatan Partisipasi Masyarakat dalam Perencanaan Pembangunan di Desa	Persentase kegiatan pemberdayaan masyarakat desa dan kelurahan di Kecamatan Mengwi	100 %	100 %	Jumlah Lembaga Masyarakat yang Berpartisipasi dalam Forum Musyawarah Perencanaan Pembangunan di Desa	20 Lembaga Masyarakat Kecamatan	20 Lembaga Masyarakat Kecamatan	Kab. Badung, Mengwi, Semua Kel/Desa	37.273.132,00	37.273.132,00				
7 01 03 2.01 0002	Sinkronisasi Program Kerja dan Masyarakat yang Dilakukan Pemerintah dan Swasta di Wilayah Kerja Kecamatan	Persentase kegiatan pemberdayaan masyarakat desa dan kelurahan di Kecamatan Mengwi	100 %	100 %	Jumlah Dokumen Sinkronisasi Program Kerja dan Kegiatan Pemberdayaan Masyarakat yang Dilakukan Pemerintah dan Swasta di Wilayah Kerja Kecamatan	1 Dokumen	1 Dokumen	Kab. Badung, Mengwi, Semua Kel/Desa	54.049.183,00	54.049.183,00				
7 01 03 2.01 0003	Peningkatan Efektifitas Kegiatan Pemberdayaan Masyarakat di Wilayah Kecamatan	Persentase kegiatan pemberdayaan masyarakat desa dan kelurahan di Kecamatan Mengwi	100 %	100 %	Jumlah Laporan Peningkatan Efektifitas Kegiatan Pemberdayaan Masyarakat di Wilayah Kecamatan	9 Laporan	9 Laporan	Kab. Badung, Semua Kecamatan, Semua Kel/Desa, Kab. Badung, Mengwi, Semua Kel/Desa	2.226.725.000,00	3.264.903.520,00				
7 01 03 2.02	Kegiatan Pemberdayaan Kelurahan	Persentase kegiatan pemberdayaan masyarakat desa dan kelurahan di Kecamatan Mengwi	100 %	100 %					11.451.179.754,00	0,00				
7 01 03 2.02 0001	Peningkatan Partisipasi Masyarakat dalam Perencanaan Pembangunan di Kelurahan	Persentase kegiatan pemberdayaan masyarakat desa dan kelurahan di Kecamatan Mengwi	100 %	100 %	Jumlah Lembaga Masyarakat yang Berpartisipasi dalam Forum Musyawarah Perencanaan Pembangunan di Kelurahan	5 Lembaga Masyarakat Kecamatan	5 Lembaga Masyarakat Kecamatan	Kab. Badung, Mengwi, Semua Kel/Desa	58.363.300,00	0,00				
7 01 03 2.02 0002	Pembangunan Sarana dan Prasarana Kelurahan	Persentase kegiatan pemberdayaan masyarakat desa dan kelurahan di Kecamatan Mengwi	100 %	100 %	Jumlah Sarana dan Prasarana Kelurahan yang Terbangun	5 Unit	5 Unit	Kab. Badung, Semua Kecamatan, Semua Kel/Desa, Kab. Badung, Mengwi, Semua Kel/Desa	6.181.164.207,00	0,00				
7 01 03 2.02 0003	Pemberdayaan Masyarakat di Kelurahan	Persentase kegiatan pemberdayaan masyarakat desa dan kelurahan di Kecamatan Mengwi	100 %	100 %	Jumlah Pokmas dan Ormas yang Melaksanakan Pemberdayaan Masyarakat di Kelurahan	5 Pokmas / Ormas	15 Pokmas / Ormas	Kab. Badung, Semua Kecamatan, Semua Kel/Desa, Kab. Badung, Mengwi, Semua Kel/Desa	5.211.652.247,00	0,00				
7 01 03 2.03	Pemberdayaan Lembaga Masyarakat Tingkat Kecamatan	Jumlah Paket pada Program Pemberdayaan Masyarakat Desa Dan Kelurahan	100 %	100 %					9.769.400,00	9.769.400,00				
7 01 03 2.03 0004	Fasilitas Pengembangan Usaha Ekonomi Masyarakat	Jumlah Paket pada Program Pemberdayaan Masyarakat Desa Dan Kelurahan	100 %	100 %	Jumlah Laporan Fasilitas Pengembangan Usaha Ekonomi Masyarakat	1 Laporan	1 Laporan	Kab. Badung, Mengwi, Semua Kel/Desa	9.769.400,00	9.769.400,00				
7 01 04	PROGRAM KOORDINASI KETERTAMAN DAN KETERTIBAN UMUM	Persentase ketertaman dan ketertiban umum di Kecamatan Mengwi	100 %	100 %					742.288.684,00	67.156.600,00				

Kode	Program / Kegiatan	Sasaran Program				Sasaran Kegiatan				Lokasi Kegiatan	Pialon Anggaran Sementara (Rp.)		Keterangan	
		Indikator Kinerja	Target		Output Kegiatan	Target		Outcome Kegiatan	Sebelum		Setelah	Sebelum		Setelah
			Sebelum	Setelah		Sebelum	Setelah							
7 01 04	Koordinasi Penerapan dan Penegakan Peraturan Daerah dan Peraturan Kepala Daerah	Persentase ketertarikan dan keterlibatan umum di Kecamatan Mengwi	100 %	100 %	Jumlah Laporan Koordinasi/Sinergi dengan Perangkat Daerah yang Tugas dan Fungsinya di Bidang Penegakan Peraturan Daerah dan/atau Peraturan Kepala Daerah Republik Indonesia	12 Laporan	12 Laporan				67.156.600,00			
7 01 04	Koordinasi/Sinergi dengan Perangkat Daerah yang Tugas dan Fungsinya di Bidang Penegakan Peraturan Daerah dan/atau Peraturan Kepala Daerah Republik Indonesia	Persentase ketertarikan dan keterlibatan umum di Kecamatan Mengwi	100 %	100 %	Jumlah Laporan Koordinasi/Sinergi dengan Perangkat Daerah yang Tugas dan Fungsinya di Bidang Penegakan Peraturan Daerah dan/atau Peraturan Kepala Daerah Republik Indonesia	12 Laporan	12 Laporan			Kab. Badung, Mengwi, Semua Kel/Desa	67.156.600,00			
7 01 05	PROGRAM BANGGARAN URUSAN PEMERINTAHAN UMUM	Persentase penyelenggaraan urusan pemerintahan umum di Kecamatan Mengwi	100 %	100 %							543.985.581,00			
7 01 05	Penyelenggaraan Urusan Pemerintahan Umum Sesuai Penguasaan Kepala Daerah	Persentase penyelenggaraan urusan pemerintahan umum di Kecamatan Mengwi	100 %	100 %		151 Paket	151 Paket				543.985.581,00			
7 01 05	Pembinaan Persatuan dan Kesatuan Bangsa	Persentase penyelenggaraan urusan pemerintahan umum di Kecamatan Mengwi	100 %	100 %	Jumlah Orang yang Mengikuti Pembinaan Persatuan dan Kesatuan Bangsa	150 Orang	150 Orang			Kab. Badung, Mengwi, Semua Kel/Desa	476.448.081,00			
7 01 05	Pelaksanaan Tugas Forum Koordinasi Pimpinan di Kecamatan	Persentase penyelenggaraan urusan pemerintahan umum di Kecamatan Mengwi	100 %	100 %	Jumlah Dokumen Tugas Forum Koordinasi Pimpinan di Kecamatan	1 Dokumen	1 Dokumen			Kab. Badung, Mengwi, Semua Kel/Desa	67.537.500,00			
7 01 06	PROGRAM PEMBINAAN DAN PEMERINTAHAN DESA	Cakupan Pelaksanaan Pembinaan dan Pengawasan pemerintahan Desa di Kecamatan Mengwi	100 %	100 %							87.385.872,00			
7 01 06	Facilitasi, Rekomendasi dan Koordinasi Pembinaan dan Pengawasan Pemerintahan Desa	Cakupan Pelaksanaan Pembinaan dan Pengawasan pemerintahan Desa di Kecamatan Mengwi	100 %	100 %		46 Paket	46 Paket				87.385.872,00			
7 01 06	Facilitasi Administrasi Tata Pemerintahan Desa	Cakupan Pelaksanaan Pembinaan dan Pengawasan pemerintahan Desa di Kecamatan Mengwi	100 %	100 %	Jumlah Dokumen yang diserahkan rangka Administrasi Tata Pemerintahan Desa	15 Dokumen	15 Dokumen			Kab. Badung, Mengwi, Semua Kel/Desa	20.949.536,00			
7 01 06	Facilitasi Pelaksanaan Pemilihan Kepala Desa	Cakupan Pelaksanaan Pembinaan dan Pengawasan pemerintahan Desa di Kecamatan Mengwi	100 %	100 %	Jumlah Dokumen Fasilitas dalam rangka Pelaksanaan Pemilihan Kepala Desa	3 Dokumen	3 Dokumen			Kab. Badung, Mengwi, Semua Kel/Desa	11.804.236,00		0,00	
7 01 06	Facilitasi Sinkronisasi Perencanaan Pembangunan Daerah dengan Pembangunan Desa	Cakupan Pelaksanaan Pembinaan dan Pengawasan pemerintahan Desa di Kecamatan Mengwi	100 %	100 %	Jumlah Dokumen Sinkronisasi Perencanaan Pembangunan Daerah dengan Pembangunan Desa	30 Dokumen	30 Dokumen			Kab. Badung, Mengwi, Kecamatan, Semua Kel/Desa, Kab. Badung, Mengwi, Semua Kel/Desa	54.632.100,00			
<b>7.01.0.00.00.03.0000 Kecamatan Mengwi</b>														
<b>7.01.0.00.00.03.1001 Kelurahan Kapal</b>														
7 01 03	PROGRAM PEMBERDAYAAN MASYARAKAT DESA DAN KELURAHAN	-	-	-							0,00		10.415.868.726,00	
7 01 03	Kegiatan Pemberdayaan Kelurahan	-	-	-							0,00		10.415.868.726,00	
7 01 03	Peningkatan Partisipasi Masyarakat dalam Forum Musyawarah Perencanaan Pembangunan di Kelurahan	-	-	-	Jumlah Lembaga Masyarakat yang Berpartisipasi dalam Forum Musyawarah Perencanaan Pembangunan di Kelurahan	8 Lembaga Masyarakat Kelurahan	-			Kab. Badung, Mengwi, Kapal	0,00		13.366.700,00	
7 01 03	Pembangunan Sarana dan Prasarana Kelurahan	-	-	-	Jumlah Sarana dan Prasarana Kelurahan yang Terbangun	1890 Unit	-			Kab. Badung, Mengwi, Kapal	0,00		4.926.897.522,00	
7 01 03	Pemberdayaan Masyarakat di Kelurahan	-	-	-	Jumlah Pokmas dan Ormas yang Melaksanakan Program Pemberdayaan Masyarakat di Kelurahan	12 Pokmas / Ormas	-			Kab. Badung, Mengwi, Kapal	0,00		5.475.604.504,00	

Kode	Program / Kegiatan	Sasaran Program				Sasaran Kegiatan				Lokasi Kegiatan		Plafon Anggaran Sementara (Rp.)		Keterangan
		Indikator Kinerja	Target		Output Kegiatan	Target		Outcome Kegiatan	Sebelum	Setelah	Sebelum	Setelah		
			Sebelum	Setelah		Sebelum	Setelah							
<b>7.01.0.00.0.00.03.0000 Kecamatan Mengwi</b>														
<b>7.01.0.00.0.00.03.1002 Kelurahan Sempidi</b>														
7 01 03 2.02 0001	Peningkatan Partisipasi Masyarakat dalam Forum Musyawarah Perencanaan Pembangunan di Kelurahan	-	-	Jumlah Lembaga Kemasyarakatan yang Berpartisipasi dalam Forum Musyawarah Perencanaan Pembangunan di Kelurahan	-	6 Lembaga Kemasyarakatan	Kab. Badung, Mengwi, Sempidi	0,00	13.196.500,00					
7 01 03 2.02 0002	Pembangunan Sarana dan Prasarana Kelurahan	-	-	Jumlah Sarana dan Prasarana Kelurahan yang Terbangun	-	1303 Unit	Kab. Badung, Mengwi, Sempidi	0,00	652.454.485,00					
7 01 03 2.02 0003	Pemberdayaan Masyarakat di Kelurahan	-	-	Jumlah Pokmas dan Ormas yang Melaksanakan Pemberdayaan Masyarakat di Kelurahan	-	5 Pokmas / Ormas	Kab. Badung, Semua Kell/Desa, Kab. Badung, Mengwi, Sempidi	0,00	1.804.646.533,00					
<b>7.01.0.00.0.00.03.0000 Kecamatan Mengwi</b>														
<b>7.01.0.00.0.00.03.1003 Kelurahan Abianbase</b>														
7 01 03 2.02 0001	Peningkatan Partisipasi Masyarakat dalam Forum Musyawarah Perencanaan Pembangunan di Kelurahan	-	-	Jumlah Lembaga Kemasyarakatan yang Berpartisipasi dalam Forum Musyawarah Perencanaan Pembangunan di Kelurahan	-	10 Lembaga Kemasyarakatan	Kab. Badung, Mengwi, Abianbase	0,00	10.566.700,00					
7 01 03 2.02 0003	Pemberdayaan Masyarakat di Kelurahan	-	-	Jumlah Pokmas dan Ormas yang Melaksanakan Pemberdayaan Masyarakat di Kelurahan	-	8 Pokmas / Ormas	Kab. Badung, Mengwi, Abianbase	0,00	2.560.677.754,00					
<b>7.01.0.00.0.00.03.0000 Kecamatan Mengwi</b>														
<b>7.01.0.00.0.00.03.1004 Kelurahan Sading</b>														
7 01 03 2.02 0001	Peningkatan Partisipasi Masyarakat dalam Forum Musyawarah Perencanaan Pembangunan di Kelurahan	-	-	Jumlah Lembaga Kemasyarakatan yang Berpartisipasi dalam Forum Musyawarah Perencanaan Pembangunan di Kelurahan	-	10 Lembaga Kemasyarakatan	Kab. Badung, Mengwi, Sading	0,00	11.116.700,00					
7 01 03 2.02 0002	Pembangunan Sarana dan Prasarana Kelurahan	-	-	Jumlah Sarana dan Prasarana Kelurahan yang Terbangun	-	95 Unit	Kab. Badung, Mengwi, Sading	0,00	96.578.500,00					
7 01 03 2.02 0003	Pemberdayaan Masyarakat di Kelurahan	-	-	Jumlah Pokmas dan Ormas yang Melaksanakan Pemberdayaan Masyarakat di Kelurahan	-	18 Pokmas / Ormas	Kab. Badung, Mengwi, Sading	0,00	2.295.937.034,00					
<b>7.01.0.00.0.00.03.0000 Kecamatan Mengwi</b>														
<b>7.01.0.00.0.00.03.1005 Kelurahan Lulruk</b>														
7 01 03 2.02 0001	Peningkatan Partisipasi Masyarakat dalam Forum Musyawarah Perencanaan Pembangunan di Kelurahan	-	-	Jumlah Lembaga Kemasyarakatan yang Berpartisipasi dalam Forum Musyawarah Perencanaan Pembangunan di Kelurahan	-	10 Lembaga Kemasyarakatan	Kab. Badung, Mengwi, Lulruk	0,00	10.116.700,00					
7 01 03 2.02 0003	Pemberdayaan Masyarakat di Kelurahan	-	-	Jumlah Pokmas dan Ormas yang Melaksanakan Pemberdayaan Masyarakat di Kelurahan	-	9 Pokmas / Ormas	Kab. Badung, Mengwi, Lulruk	0,00	1.294.119.077,00					
<b>7.01.0.00.0.00.04.0000 Kecamatan Kuta Utara</b>														
<b>7.01.0.00.0.00.04.0000 Kecamatan Kuta Utara</b>														
7 01 01	PROGRAM PENUNJANG URUSAN PEMERINTAHAN DAERAH KABUPATEN/KOTA	Persentase Pelaksanaan Penunjang Urusan Pemerintahan di kecamatan Kuta Utara	100 %	100 %									24.923.845.332,00	26.748.553.183,00
7 01 01	Perencanaan, Penganggaran, dan Pelaksanaan Kinerja Perangkat Daerah	Persentase Pelaksanaan Penunjang Urusan Pemerintahan di kecamatan Kuta Utara	100 %	100 %	1 Paket	1 Paket							150.869.013,00	150.905.553,00

Kode	Program / Kegiatan	Sasaran Program				Sasaran Kegiatan				Lokasi Kegiatan	Piagam Anggaran Sementara (Rp.)		Keterangan
		Indikator Kinerja	Target		Output Kegiatan	Target		Outcome Kegiatan	Sebelum		Sesudah		
			Sebelum	Sesudah		Sebelum	Sesudah						
7 01 01 2.01 0001	Penyusunan Dokumen Perencanaan Perangkat Daerah Kuta Utara	Persentase Pelaksanaan Penunjang Urusan Pemerintahan di kecamatan Kuta Utara	100 %	100 %	Jumlah Dokumen Perencanaan Perangkat Daerah	6 Dokumen	6 Dokumen		140.966.015,00	141.002.555,00			
7 01 01 2.01 0007	Evaluasi Kinerja Perangkat Daerah	Persentase Pelaksanaan Penunjang Urusan Pemerintahan di kecamatan Kuta Utara	100 %	100 %	Jumlah Laporan Evaluasi Kinerja Perangkat Daerah	5 Laporan	5 Laporan		9.902.998,00	9.902.998,00			
7 01 01 2.02	<b>Administrasi Keuangan Perangkat Daerah</b>	Jumlah Paket pada Program Penunjang Urusan Pemerintahan Daerah Kabupaten/Kota	Paket	Paket		81 orang	81 orang		17.469.206.161,00	18.106.441.036,00			
7 01 01 2.02 0001	Penyediaan Gaji dan Tunjangan ASN	Jumlah Paket pada Program Penunjang Urusan Pemerintahan Daerah Kabupaten/Kota	Paket	Paket	Jumlah Orang yang Menerima Gaji dan Tunjangan ASN	81 Orang/bulan	81 Orang/bulan		17.469.206.161,00	18.106.441.036,00			
7 01 01 2.06	<b>Administrasi Umum Perangkat Daerah</b>	Jumlah Paket pada Program Penunjang Urusan Pemerintahan Daerah Kabupaten/Kota	1 Paket	1 Paket		1 Paket	1 Paket		828.349.676,00	856.742.586,00			
7 01 01 2.06 0001	Penyediaan Komponen Instalasi Listrik/Penerangan Bangunan Kantor	Jumlah Paket pada Program Penunjang Urusan Pemerintahan Daerah Kabupaten/Kota	1 Paket	1 Paket	Jumlah Paket Komponen Instalasi Listrik/Penerangan Bangunan Kantor yang Disediakan	1 Paket	1 Paket		3.972.690,00	11.721.600,00			
7 01 01 2.06 0004	Penyediaan Bahan Logistik Kantor	Jumlah Paket pada Program Penunjang Urusan Pemerintahan Daerah Kabupaten/Kota	1 Paket	1 Paket	Jumlah Paket Bahan Logistik Kantor yang Disediakan	1 Paket	1 Paket		725.895.500,00	746.539.500,00			
7 01 01 2.06 0005	Penyediaan Barang Cetak dan Pengandaan	Jumlah Paket pada Program Penunjang Urusan Pemerintahan Daerah Kabupaten/Kota	1 Paket	1 Paket	Jumlah Paket Barang yang Disediakan	1 Paket	1 Paket		40.295.886,00	40.295.886,00			
7 01 01 2.06 0006	Penyediaan Bahan Bacaan dan Peraturan Perundang-undangan	Jumlah Paket pada Program Penunjang Urusan Pemerintahan Daerah Kabupaten/Kota	1 Paket	1 Paket	Jumlah Dokumen Bahan Bacaan dan Peraturan Perundang-undangan yang Disediakan	396 Dokumen	396 Dokumen		58.185.600,00	58.185.600,00			
7 01 01 2.07	<b>Pengadaan Barang Milik Daerah Penunjang Urusan Pemerintahan Daerah</b>	Jumlah Paket pada Program Penunjang Urusan Pemerintahan Daerah Kabupaten/Kota	Paket	Paket		-	-		4.415.233.992,00	5.432.578.484,00			
7 01 01 2.07 0002	Pengadaan Kendaraan Dinas Operasional atau Lapangan	Jumlah Paket pada Program Penunjang Urusan Pemerintahan Daerah Kabupaten/Kota	Paket	Paket	Jumlah Unit Kendaraan Dinas Operasional atau Lapangan yang Disediakan	27 Unit	27 Unit		2.116.422.570,00	3.639.275.082,00			
7 01 01 2.07 0005	Pengadaan Mebel	Jumlah Paket pada Program Penunjang Urusan Pemerintahan Daerah Kabupaten/Kota	Paket	Paket	Jumlah Paket Mebel yang Disediakan	415 Unit	415 Unit		151.890.846,00	375.671.453,00			
7 01 01 2.07 0006	Pengadaan Peralatan dan Mesin Lainnya	Jumlah Paket pada Program Penunjang Urusan Pemerintahan Daerah Kabupaten/Kota	Paket	Paket	Jumlah Unit Peralatan dan Mesin Lainnya yang Disediakan	308 Unit	308 Unit		1.523.765.376,00	1.417.631.949,00			
7 01 01 2.07 0011	Pengadaan Sarana dan Prasarana Pendukung Kantor atau Bangunan Lainnya	Jumlah Paket pada Program Penunjang Urusan Pemerintahan Daerah Kabupaten/Kota	Paket	Paket	Jumlah Unit Sarana dan Prasarana Pendukung Gedung Kantor atau Bangunan Lainnya yang Disediakan	3 Unit	3 Unit		623.155.200,00	0,00			
7 01 01 2.08	<b>Penyediaan Jasa Penunjang Urusan Pemerintahan Daerah</b>	Jumlah Paket pada Program Penunjang Urusan Pemerintahan Daerah Kabupaten/Kota	Paket	Paket		20 Laporan	20 Laporan		1.100.627.706,00	1.248.744.770,00			
7 01 01 2.08 0001	Penyediaan Jasa Surat Menyurat	Jumlah Paket pada Program Penunjang Urusan Pemerintahan Daerah Kabupaten/Kota	Paket	Paket	Jumlah Laporan Penyediaan Jasa Surat Menyurat	4 Laporan	4 Laporan		61.480.955,00	61.480.955,00			
7 01 01 2.08 0002	Penyediaan Jasa Komunikasi, Sumber Daya Air dan Listrik	Jumlah Paket pada Program Penunjang Urusan Pemerintahan Daerah Kabupaten/Kota	Paket	Paket	Jumlah Laporan Penyediaan Jasa Komunikasi, Sumber Daya Air dan Listrik yang Disediakan	12 Laporan	12 Laporan		279.740.316,00	423.886.500,00			

Kode	Program / Kegiatan	Sasaran Program				Sasaran Kegiatan				Lokasi Kegiatan	Pialan Anggaran Sementara (Rp.)		Keterangan
		Indikator Kinerja	Target		Output Kegiatan	Target		Outcome Kegiatan	Sebelum		Sesudah		
			Sebelum	Sesudah		Sebelum	Sesudah						
7 01 01 2.08 0004	Penyediaan Jasa Pelayanan Umum Kantor	Jumlah Paket pada Program Penunjang Urusan Pemerintahan Daerah Kabupaten/Kota	Paket	Paket	Jumlah Laporan Penyediaan Jasa Pelayanan Umum Kantor yang Disediakan	4 Laporan	4 Laporan		759.406.435,00	764.377.315,00			
7 01 01 2.09	Pemeliharaan Barang Milik Pemerintah yang Urusan Pemerintahan Daerah	Jumlah Paket pada Program Penunjang Urusan Pemerintahan Daerah Kabupaten/Kota	Paket	Paket	Jumlah Kendaraan Dinas yang Dipelihara dan dibayarkan Pajaknya	131 Paket	131 Paket		959.556.764,00	952.140.754,00			
7 01 01 2.09 0001	Penyediaan Jasa Pemeliharaan, Biaya Pemeliharaan, dan Pajak Kendaraan Dinas Jabatan	Jumlah Paket pada Program Penunjang Urusan Pemerintahan Daerah Kabupaten/Kota	Paket	Paket	Jumlah Kendaraan Dinas Operasional atau Lapangan yang Dipelihara dan dibayarkan Pajak dan Perizinannya	1 Unit	1 Unit		124.425.320,00	124.425.320,00			
7 01 01 2.09 0002	Penyediaan Jasa Pemeliharaan, Pajak dan Biaya Pemeliharaan Operasional atau Lapangan	Jumlah Paket pada Program Penunjang Urusan Pemerintahan Daerah Kabupaten/Kota	Paket	Paket	Jumlah Peralatan dan Mesin Lainnya yang Dipelihara	36 Unit	36 Unit		424.267.852,00	445.682.072,00			
7 01 01 2.09 0006	Pemeliharaan Peralatan dan Mesin Lainnya	Jumlah Paket pada Program Penunjang Urusan Pemerintahan Daerah Kabupaten/Kota	Paket	Paket	Jumlah Sarana dan Prasarana Gedung Kantor atau Bangunan Lainnya yang Dipelihara dan Perawatannya	100 Unit	100 Unit		87.700.212,00	87.700.212,00			
7 01 01 2.09 0010	Pemeliharaan/Rehabilitasi Sarana dan Prasarana Gedung Kantor atau Bangunan Lainnya	Jumlah Paket pada Program Penunjang Urusan Pemerintahan Daerah Kabupaten/Kota	Paket	Paket	Jumlah Laporan Koordinasi/Sinergi Pelaksanaan Kegiatan Pemerintahan dengan Instansi Vertikal Terkait	3 Unit	3 Unit		323.165.400,00	294.333.150,00			
7 01 02	PROGRAM PENYELANGGARAAN KEGIATAN PEMERINTAHAN PELAYANAN PUBLIK	Persentase Penyelenggaraan Pemerintahan dan Pelayanan Publik di Kecamatan Kuta Utara	100 %	100 %					6.135.744.733,00	6.085.764.907,00			
7 01 02 2.01	Koordinasi Penyelenggaraan Kegiatan Pemerintahan di Tingkat Kecamatan	Persentase Penyelenggaraan Pemerintahan dan Pelayanan Publik di Kecamatan Kuta Utara	100 %	100 %					22.127.500,00	22.127.500,00			
7 01 02 2.01 0001	Koordinasi/Sinergi Perencanaan dan Pelaksanaan Kegiatan Pemerintahan dengan Perangkat Daerah dan Instansi Vertikal Terkait	Persentase Penyelenggaraan Pemerintahan dan Pelayanan Publik di Kecamatan Kuta Utara	100 %	100 %	Jumlah Laporan Koordinasi/Sinergi Pelaksanaan Kegiatan Pemerintahan dengan Perangkat Daerah dan Instansi Vertikal Terkait	1 Laporan	1 Laporan		22.127.500,00	22.127.500,00			
7 01 02 2.02	Penyelenggaraan Urusan Pemerintahan yang Tidak Berkaitan dengan Urusan Pemerintahan yang Ada di Kecamatan	Jumlah Paket pada Program Penyelenggaraan Pemerintahan dan Pelayanan Publik	100 Paket	100 Paket					734.104.314,00	735.217.614,00			
7 01 02 2.02 0003	Peningkatan Efektifitas Pelaksanaan Pelayanan kepada Masyarakat di Wilayah Kecamatan	Jumlah Paket pada Program Penyelenggaraan Pemerintahan dan Pelayanan Publik	100 Paket	100 Paket	Jumlah Laporan Peningkatan Efektifitas Pelaksanaan Pelayanan Masyarakat di Wilayah Kecamatan	1 Laporan	1 Laporan		734.104.314,00	735.217.614,00			
7 01 02 2.04	Peleaksanaan Urusan Pemerintahan yang Dilimpahkan kepada Camat	Jumlah Paket pada Program Penyelenggaraan Pemerintahan dan Pelayanan Publik	100 Paket	100 Paket					5.379.512.919,00	5.328.419.793,00			
7 01 02 2.04 0002	Peleaksanaan Urusan Pemerintahan yang terkait dengan Nonperintahan	Jumlah Paket pada Program Penyelenggaraan Pemerintahan dan Pelayanan Publik	100 Paket	100 Paket	Jumlah Laporan Pelaksanaan Nonperintahan pada Urusan Pemerintahan	2 Laporan	2 Laporan		5.379.512.919,00	5.328.419.793,00			
7 01 03	PROGRAM PEMBERDAYAAN MASYARAKAT DI DESA DAN KELURAHAN	Persentase Pelaksanaan Pemberdayaan Masyarakat Desa dan Kelurahan di Kecamatan Kuta Utara	100 %	100 %					6.107.360.284,00	3.308.870.740,00			
7 01 03 2.01	Koordinasi Kegiatan Pemberdayaan Desa	Persentase Pelaksanaan Pemberdayaan Masyarakat Desa dan Kelurahan di Kecamatan Kuta Utara	100 %	100 %					2.599.334.457,00	3.298.404.909,00			



Kode	Program / Kegiatan	Sasaran Program				Sasaran Kegiatan				Lokasi Kegiatan	Piagam Anggaran Sementara (Rp.)		Keterangan
		Indikator Kinerja	Target		Output Kegiatan	Target		Outcome Kegiatan	Sebelum		Seudah		
			Sebelum	Seudah		Sebelum	Seudah						
7 01 03 2.01 0001	Peningkatan Partisipasi Masyarakat dalam Forum Musyawarah Perencanaan Pembangunan di Desa	Persentase Pelaksanaan Pemberdayaan Masyarakat Desa dan Kelurahan di Kecamatan Kuta Utara	100 %	100 %	Jumlah Lembaga Kemasyarakatan yang Berpartisipasi dalam Forum Musyawarah Perencanaan Pembangunan di Desa	3 Lembaga Kemasyarakatan	3 Lembaga Kemasyarakatan	47.473.818,00	47.473.818,00	Kab. Badung, Kuta Utara, Semua Kei/Desa	47.473.818,00		
7 01 03 2.01 0002	Sinkronisasi Program Kerja dan Kegiatan Pemberdayaan Masyarakat yang Dilakukan oleh Pemerintah dan Swasta di Wilayah Kerja Kecamatan	Persentase Pelaksanaan Pemberdayaan Masyarakat Desa dan Kelurahan di Kecamatan Kuta Utara	100 %	100 %	Jumlah Dokumen Sinkronisasi Program Kerja dan Kegiatan Pemberdayaan Masyarakat yang Dilakukan oleh Pemerintah dan Swasta di Wilayah Kerja Kecamatan	2 Dokumen	2 Dokumen	47.080.958,00	47.080.958,00	Kab. Badung, Kuta Utara, Semua Kei/Desa	47.080.958,00		
7 01 03 2.01 0003	Peningkatan Efektivitas Kegiatan Pemberdayaan Masyarakat di Wilayah Kecamatan	Persentase Pelaksanaan Pemberdayaan Masyarakat Desa dan Kelurahan di Kecamatan Kuta Utara	100 %	100 %	Jumlah Laporan Kegiatan Efektivitas Pemberdayaan Masyarakat di Wilayah Kecamatan	1 Laporan	1 Laporan	2.504.779.681,00	3.203.850.133,00	Kab. Badung, Kuta Utara, Semua Kei/Desa	2.504.779.681,00	3.203.850.133,00	
7 01 03 2.02	<b>Kegiatan Pemberdayaan Kelurahan</b>	Jumlah Paket pada Program Pemberdayaan Masyarakat Desa dan Kelurahan	100 Paket	100 Paket	Jumlah Paket pada Program Pemberdayaan Masyarakat Desa dan Kelurahan	6 Paket	6 Paket	3.497.559.996,00	0,00				
7 01 03 2.02 0001	Peningkatan Partisipasi Masyarakat dalam Forum Musyawarah Perencanaan Pembangunan di Kelurahan	Jumlah Paket pada Program Pemberdayaan Masyarakat Desa dan Kelurahan	100 Paket	100 Paket	Jumlah Lembaga Kemasyarakatan yang Berpartisipasi dalam Forum Musyawarah Perencanaan Pembangunan di Kelurahan	3 Lembaga Kemasyarakatan	3 Lembaga Kemasyarakatan	23.961.404,00	0,00	Kab. Badung, Kuta Utara, Semua Kei/Desa	23.961.404,00	0,00	
7 01 03 2.02 0002	Pembangunan Sarana dan Prasarana Kelurahan	Jumlah Paket pada Program Pemberdayaan Masyarakat Desa dan Kelurahan	100 Paket	100 Paket	Jumlah Sarana dan Prasarana Kelurahan yang Terbangun	3 Unit	3 Unit	601.928.005,00	0,00	Kab. Badung, Kuta Utara, Semua Kei/Desa	601.928.005,00	0,00	
7 01 03 2.02 0003	Pemberdayaan Masyarakat di Kelurahan	Jumlah Paket pada Program Pemberdayaan Masyarakat Desa dan Kelurahan	100 Paket	100 Paket	Jumlah Pokmas dan Ormas yang Melaksanakan Pemberdayaan Masyarakat di Kelurahan	1 Pokmas / Ormas	1 Pokmas / Ormas	2.871.670.587,00	0,00	Kab. Badung, Kuta Utara, Semua Kei/Desa	2.871.670.587,00	0,00	
7 01 03 2.03	<b>Pemberdayaan Lembaga Kemasyarakatan Tingkat Kecamatan</b>	Jumlah Paket pada Program Pemberdayaan Masyarakat Desa dan Kelurahan	100 Paket	100 Paket	Jumlah Laporan Fasilitas Pengembangan Usaha Ekonomi Masyarakat	1 Laporan	1 Laporan	10.465.831,00	10.465.831,00	Kab. Badung, Kuta Utara, Semua Kei/Desa	10.465.831,00	10.465.831,00	
7 01 03 2.03 0004	Fasilitas Pengembangan Usaha Ekonomi Masyarakat	Jumlah Paket pada Program Pemberdayaan Masyarakat Desa dan Kelurahan	100 %	100 %	Jumlah Laporan Fasilitas Pengembangan Usaha Ekonomi Masyarakat	1 Laporan	1 Laporan	10.465.831,00	10.465.831,00	Kab. Badung, Kuta Utara, Semua Kei/Desa	10.465.831,00	10.465.831,00	
7 01 04	<b>PROGRAM KOORDINASI KETRIBUTAN DAN KETERIHATAN UMUM</b>	Persentase Pelaksanaan Koordinasi Ketentraman dan Keteniban Umum di Kecamatan Kuta Utara	100 %	100 %	Persentase Pelaksanaan Koordinasi Ketentraman dan Keteniban Umum di Kecamatan Kuta Utara	100 %	100 %	71.871.942,00	71.871.942,00		71.871.942,00	71.871.942,00	
7 01 04 2.02	<b>Koordinasi Penerapan dan Peraturan Kepala Daerah</b>	Persentase Pelaksanaan Koordinasi Ketentraman dan Keteniban Umum di Kecamatan Kuta Utara	100 %	100 %	Persentase Pelaksanaan Koordinasi Ketentraman dan Keteniban Umum di Kecamatan Kuta Utara	100 %	100 %	71.871.942,00	71.871.942,00		71.871.942,00	71.871.942,00	
7 01 04 2.02 0001	Koordinasi Sinergi dengan Perangkat Daerah dan Fungsinya di Bidang Penegakan Peraturan Perundang-Undangan dan/atau Kepolisian Negara Republik Indonesia	Persentase Pelaksanaan Koordinasi Ketentraman dan Keteniban Umum di Kecamatan Kuta Utara	100 %	100 %	Jumlah Laporan Koordinasi Sinergi dengan Perangkat Daerah dan Fungsinya di Bidang Penegakan Peraturan Perundang-Undangan dan/atau Kepolisian Negara Republik Indonesia	4 Laporan	4 Laporan	71.871.942,00	71.871.942,00	Kab. Badung, Kuta Utara, Semua Kei/Desa	71.871.942,00	71.871.942,00	
7 01 05	<b>PROGRAM PENYELENGGARAAN PENYELENGGARAAN PEMERINTAHAN UMUM</b>	Persentase Penyelenggaraan Urusan Pemerintahan Umum di Kecamatan Kuta Utara	100 %	100 %	Persentase Penyelenggaraan Urusan Pemerintahan Umum di Kecamatan Kuta Utara	100 %	100 %	526.871.581,00	477.671.581,00		526.871.581,00	477.671.581,00	
7 01 05 2.01	<b>Penyelenggaraan Urusan Pemerintahan Umum Sesuai Penguasaan Kepala Daerah</b>	Persentase Penyelenggaraan Urusan Pemerintahan Umum di Kecamatan Kuta Utara	100 %	100 %	Persentase Penyelenggaraan Urusan Pemerintahan Umum di Kecamatan Kuta Utara	100 %	100 %	526.871.581,00	477.671.581,00		526.871.581,00	477.671.581,00	
7 01 05 2.01 0003	Pembinaan Persatuan dan Kesatuan Bangsa	Persentase Penyelenggaraan Urusan Pemerintahan Umum di Kecamatan Kuta Utara	100 %	100 %	Jumlah Orang yang Mengikuti Pembinaan Persatuan dan Kesatuan Bangsa	55 Orang	55 Orang	420.523.066,00	420.523.066,00	Kab. Badung, Kuta Utara, Semua Kei/Desa	420.523.066,00	420.523.066,00	
7 01 05 2.01 0008	Peleaksanaan Tugas Forum Koordinasi Pimpinan di Kecamatan	Persentase Penyelenggaraan Urusan Pemerintahan Umum di Kecamatan Kuta Utara	100 %	100 %	Jumlah Dokumen Tugas Forum Koordinasi Pimpinan di Kecamatan	1 Dokumen	1 Dokumen	106.348.515,00	57.148.515,00	Kab. Badung, Kuta Utara, Semua Kei/Desa	106.348.515,00	57.148.515,00	

Kode	Program / Kegiatan	Sasaran Program				Sasaran Kegiatan				Lokasi Kegiatan		Pialon Anggaran Sementara (Rp.)		Keterangan
		Indikator Kinerja	Target		Output Kegiatan	Target		Outcome Kegiatan	Target		Sebelum	Setelah		
			Sebelum	Seudah		Sebelum	Seudah		Sebelum	Seudah				
7 01 06	PROGRAM PEMBINAAN DAN PENGAWASAN PEMERINTAHAN DESA	Persentase Pembinaan dan Pengawasan Pemerintahan Desa di Kecamatan Kuta Utara	100 %	100 %							838.647.150,00	838.647.150,00		
7 01 06	Fasilitasi, Rekomendasi dan Koordinasi Pembinaan dan Pengawasan Pemerintahan Desa	Persentase Pembinaan dan Pengawasan Pemerintahan Desa di Kecamatan Kuta Utara	100 %	100 %	Jumlah Dokumen yang Disalipin dalam rangka Administrasi Tata Pemerintahan Desa	Paket					838.647.150,00	838.647.150,00		
7 01 06	Fasilitasi Administrasi Tata Pemerintahan Desa	Persentase Pembinaan dan Pengawasan Pemerintahan Desa di Kecamatan Kuta Utara	100 %	100 %	Jumlah Dokumen yang Disalipin dalam rangka Administrasi Tata Pemerintahan Desa	8 Dokumen					801.928.050,00	801.928.050,00		
7 01 06	Rekomendasi Pelaksanaan dan Pemberhentian Perangkat Desa	Persentase Pembinaan dan Pengawasan Pemerintahan Desa di Kecamatan Kuta Utara	100 %	100 %	Jumlah Dokumen yang Disalipin dalam rangka Administrasi Tata Pemerintahan Desa	1 Dokumen					13.160.800,00	13.160.800,00		
7 01 06	Fasilitasi Sinkronisasi Perencanaan Pembangunan Prasarana Desa	Persentase Pembinaan dan Pengawasan Pemerintahan Desa di Kecamatan Kuta Utara	100 %	100 %	Jumlah Dokumen yang Disalipin dalam rangka Administrasi Tata Pemerintahan Desa	6 Dokumen					23.558.300,00	23.558.300,00		
<b>7.01.00.00.04.0000 Kecamatan Kuta Utara</b>														
<b>7.01.00.00.04.1001 Kelurahan Kerobokan Kelod</b>														
7 01 03	PROGRAM PEMBERDAYAAN MASYARAKAT DESA DAN KELURAHAN	Jumlah Paket pada Program Pemberdayaan Masyarakat Desa an Kelurahan	-	3 Paket							0,00	1.587.665.076,00		
7 01 03	Kegiatan Pemberdayaan Kelurahan	Jumlah Paket pada Program Pemberdayaan Masyarakat Desa an Kelurahan	-	3 Paket							0,00	1.587.665.076,00		
7 01 03	Peningkatan Partisipasi Masyarakat dalam Perencanaan Pembangunan di Kelurahan	Jumlah Paket pada Program Pemberdayaan Masyarakat Desa an Kelurahan	-	3 Paket	Jumlah Lembaga Kemasyarakatan yang Berpartisipasi dalam Forum Musyawarah Perencanaan Pembangunan di Kelurahan	1 Lembaga Kemasyarakatan					0,00	6.919.744,00		
7 01 03	Pembangunan Sarana dan Prasarana Kelurahan	Jumlah Paket pada Program Pemberdayaan Masyarakat Desa an Kelurahan	-	3 Paket	Jumlah Sarana dan Prasarana Kelurahan yang Terbangun	30 Unit					0,00	344.918.625,00		
7 01 03	Pemberdayaan Masyarakat di Kelurahan	Jumlah Paket pada Program Pemberdayaan Masyarakat Desa an Kelurahan	-	3 Paket	Jumlah Pokmas dan Ormas yang Melaksanakan Pemberdayaan Masyarakat di Kelurahan	4 Pokmas / Ormas					0,00	1.235.826.707,00		
<b>7.01.00.00.04.0000 Kecamatan Kuta Utara</b>														
<b>7.01.00.00.04.1002 Kelurahan Kerobokan Kaja</b>														
7 01 03	Peningkatan Partisipasi Masyarakat dalam Forum Musyawarah Perencanaan Pembangunan di Kelurahan	Jumlah Paket pada Program Pemberdayaan Masyarakat Desa an Kelurahan	-	3 Paket	Jumlah Lembaga Kemasyarakatan yang Berpartisipasi dalam Forum Musyawarah Perencanaan Pembangunan di Kelurahan	1 Lembaga Kemasyarakatan					0,00	6.722.139,00		
7 01 03	Pembangunan Sarana dan Prasarana Kelurahan	Jumlah Paket pada Program Pemberdayaan Masyarakat Desa an Kelurahan	-	3 Paket	Jumlah Sarana dan Prasarana Kelurahan yang Terbangun	33 Unit					0,00	488.479.915,00		
7 01 03	Pemberdayaan Masyarakat di Kelurahan	Jumlah Paket pada Program Pemberdayaan Masyarakat Desa an Kelurahan	-	3 Paket	Jumlah Pokmas dan Ormas yang Melaksanakan Pemberdayaan Masyarakat di Kelurahan	4 Pokmas / Ormas					0,00	844.270.073,00		
<b>7.01.00.00.04.0000 Kecamatan Kuta Utara</b>														
<b>7.01.00.00.04.1003 Kelurahan Kerobokan</b>														
7 01 03	Peningkatan Partisipasi Masyarakat dalam Forum Musyawarah Perencanaan Pembangunan di Kelurahan	Jumlah Paket pada Program Pemberdayaan Masyarakat Desa an Kelurahan	-	3 Paket	Jumlah Lembaga Kemasyarakatan yang Berpartisipasi dalam Forum Musyawarah Perencanaan Pembangunan di Kelurahan	1 Lembaga Kemasyarakatan					0,00	6.434.768,00		
7 01 03	Pembangunan Sarana dan Prasarana Kelurahan	Jumlah Paket pada Program Pemberdayaan Masyarakat Desa an Kelurahan	-	3 Paket	Jumlah Sarana dan Prasarana Kelurahan yang Terbangun	285 Unit					0,00	459.391.815,00		

Kode	Program / Kegiatan	Sasaran Program				Sasaran Kegiatan				Lokasi Kegiatan		Pialon Anggaran Sementara (Rp.)		Keterangan
		Indikator Kinerja	Target		Output Kegiatan	Target		Outcome Kegiatan	Sebelum	Setelah	Sebelum	Setelah		
			Sebelum	Setelah		Sebelum	Setelah							
7 01 03 2.02 0003	Pembudayaan Masyarakat di Kelurahan	Jumlah Paket pada Program Pembudayaan Masyarakat Desa dan Kelurahan	-	3 Paket	Jumlah Pokmas dan Ormas Yang Melaksanakan Pembudayaan Masyarakat di Kelurahan	-	5 Pokmas / Ormas	Kab. Badung, Kuta Utara, Kerobokan	0,00	1.344.312.055,00				
<b>7.01.0.00.0.00.05.0000 Kecamatan Kuta</b>														
<b>7.01.0.00.0.00.05.0000 Kecamatan Kuta</b>														
7 01 01	<b>PROGRAM PENUNJANG URUSAN PEMERINTAHAN DAERAH KABUPATEN/KOTA</b>	Jumlah Paket pada Program Penunjang Urusan Pemerintahan Daerah Kabupaten/Kota	304 paket	304 paket	Jumlah Dokumen Perencanaan Perangkat Daerah	304 paket	304 paket		36.699.289.584,00	37.056.263.489,00				
7 01 01 2.01	<b>Perencanaan, Penganggaran, dan Evaluasi Kinerja Perangkat Daerah</b>	Jumlah Paket pada Program Penunjang Urusan Pemerintahan Daerah Kabupaten/Kota	304 paket	304 paket	Jumlah Dokumen Perencanaan Perangkat Daerah	304 paket	304 paket	10 Dokumen	11.269.600,00	13.384.000,00				
7 01 01 2.01 0001	Penyusunan Dokumen Perencanaan Perangkat Daerah	Jumlah Paket pada Program Penunjang Urusan Pemerintahan Daerah Kabupaten/Kota	304 paket	304 paket	Jumlah Dokumen Perencanaan Perangkat Daerah	304 paket	304 paket	6 Dokumen	6.445.100,00	7.403.800,00				
7 01 01 2.01 0006	Koordinasi dan Penyusunan Laporan Capaian Kinerja dan Ikhtisar Realisasi Kinerja SKPD Kabupaten/Kota	Jumlah Paket pada Program Penunjang Urusan Pemerintahan Daerah Kabupaten/Kota	304 paket	304 paket	Jumlah Laporan Capaian Kinerja dan Ikhtisar Realisasi Kinerja SKPD Kabupaten/Kota	304 paket	304 paket	4 Laporan	0,00	0,00				
7 01 01 2.01 0007	Evaluasi Kinerja Perangkat Daerah	Jumlah Paket pada Program Penunjang Urusan Pemerintahan Daerah Kabupaten/Kota	304 paket	304 paket	Jumlah Laporan Evaluasi Kinerja Perangkat Daerah	304 paket	304 paket	4 Laporan	4.824.500,00	5.980.200,00				
7 01 01 2.02	<b>Administrasi Keuangan Perangkat Daerah</b>	Jumlah Paket pada Program Penunjang Urusan Pemerintahan Daerah Kabupaten/Kota	304 paket	304 paket	Jumlah Paket yang Ditinjau dan Tunjangan ASN	304 paket	304 paket	12 Paket	19.319.658.741,00	18.696.717.767,00				
7 01 01 2.02 0001	Penyediaan Gaji dan Tunjangan ASN	Jumlah Paket pada Program Penunjang Urusan Pemerintahan Daerah Kabupaten/Kota	304 paket	304 paket	Jumlah Orang yang Ditinjau dan Tunjangan ASN	304 paket	304 paket	94 Orang/bulan	19.319.658.741,00	18.696.717.767,00				
7 01 01 2.06	<b>Administrasi Umum Perangkat Daerah</b>	Jumlah Paket pada Program Penunjang Urusan Pemerintahan Daerah Kabupaten/Kota	304 paket	304 paket	Jumlah Paket Komponen Bangunan Kantor yang Disediakan	304 paket	304 paket	2 Paket	1.626.594.000,00	1.257.465.800,00				
7 01 01 2.06 0001	Penyediaan Komponen Instalasi Listrik/Penerangan Bangunan Kantor	Jumlah Paket pada Program Penunjang Urusan Pemerintahan Daerah Kabupaten/Kota	304 paket	304 paket	Jumlah Paket Bahan Logistik Kantor yang Disediakan	304 paket	304 paket	12 Paket	347.765.900,00	19.852.500,00				
7 01 01 2.06 0004	Penyediaan Bahan Logistik Kantor	Jumlah Paket pada Program Penunjang Urusan Pemerintahan Daerah Kabupaten/Kota	304 paket	304 paket	Jumlah Paket Barang Cetak dan Pengandaian yang Disediakan	304 paket	304 paket	1 Paket	1.077.828.200,00	1.036.603.400,00				
7 01 01 2.06 0005	Penyediaan Barang Cetak dan Pengandaian	Jumlah Paket pada Program Penunjang Urusan Pemerintahan Daerah Kabupaten/Kota	304 paket	304 paket	Jumlah Dokumen Bahan Bacaan dan Peraturan Perundang-undangan yang Disediakan	304 paket	304 paket	3 Dokumen	54.934.700,00	54.934.700,00				
7 01 01 2.06 0006	Penyediaan Bahan Bacaan dan Peraturan Perundang-undangan	Jumlah Paket pada Program Penunjang Urusan Pemerintahan Daerah Kabupaten/Kota	304 paket	304 paket	Jumlah Laporan Rapat Koordinasi dan Konsultasi SKPD	304 paket	304 paket	1 Laporan	108.031.200,00	108.031.200,00				
7 01 01 2.06 0009	Pengadaan Barang Milik Daerah Penunjang Urusan Pemerintahan Daerah	Jumlah Paket pada Program Penunjang Urusan Pemerintahan Daerah Kabupaten/Kota	304 paket	304 paket	Jumlah Unit Kendaraan Dinas Operasional atau Lapangan yang Disediakan	304 paket	304 paket	10 Unit	8.332.160.611,00	9.949.795.417,00				
7 01 01 2.07	<b>Pengadaan Barang Milik Daerah Penunjang Urusan Pemerintahan Daerah</b>	Jumlah Paket pada Program Penunjang Urusan Pemerintahan Daerah Kabupaten/Kota	304 paket	304 paket	Jumlah Unit Kendaraan Dinas Operasional atau Lapangan yang Disediakan	304 paket	304 paket	10 Unit	4.395.854.450,00	5.137.848.733,00				

Kode	Program / Kegiatan	Sasaran Program				Sasaran Kegiatan				Lokasi Kegiatan	Piutang Anggaran Sementara (Rp.)		Keterangan
		Indikator Kinerja	Target		Output Kegiatan	Target		Outcome Kegiatan	Sebelum		Sesudah		
			Sebelum	Sesudah		Sebelum	Sesudah						
7 01 01 2.07 0005	Pengadaan Mebel	Jumlah Paket pada Program Penunjang Urusan Pemerintahan Daerah Kabupaten/Kota	304 paket	304 paket	Jumlah Paket Mebel yang Disediakan	20 Unit	20 Unit		867.265.200,00	1.307.746.500,00			
7 01 01 2.07 0006	Pengadaan Peralatan dan Mesin Lainnya	Jumlah Paket pada Program Penunjang Urusan Pemerintahan Daerah Kabupaten/Kota	304 paket	304 paket	Jumlah Unit Peralatan dan Mesin Lainnya yang Disediakan	12 Unit	12 Unit		2.569.540.961,00	3.004.660.184,00			
7 01 01 2.07 0011	Pengadaan Sarana dan Prasarana Pendukung Gedung Kantor atau Bangunan Lainnya	Jumlah Paket pada Program Penunjang Urusan Pemerintahan Daerah Kabupaten/Kota	304 paket	304 paket	Jumlah Unit Sarana dan Prasarana Pendukung Gedung Kantor atau Bangunan Lainnya yang Disediakan	10 Unit	10 Unit		499.500.000,00	499.500.000,00			
7 01 01 2.08	Penyediaan Jasa Penunjang Urusan Pemerintahan Daerah	Jumlah Paket pada Program Penunjang Urusan Pemerintahan Daerah Kabupaten/Kota	304 paket	304 paket	Jumlah Laporan Penyediaan Jasa Surat Menyurat	14 laporan	14 laporan		2.690.702.332,00	1.960.881.716,00			
7 01 01 2.08 0001	Penyediaan Jasa Surat Menyurat	Jumlah Paket pada Program Penunjang Urusan Pemerintahan Daerah Kabupaten/Kota	304 paket	304 paket	Jumlah Laporan Penyediaan Jasa Surat Menyurat	12 Laporan	12 Laporan		124.662.400,00	109.053.600,00			
7 01 01 2.08 0002	Penyediaan Jasa Komunikasi, Sumber Daya Air dan Listrik	Jumlah Paket pada Program Penunjang Urusan Pemerintahan Daerah Kabupaten/Kota	304 paket	304 paket	Jumlah Laporan Penyediaan Jasa Komunikasi, Sumber Daya Air dan Listrik yang Disediakan	12 Laporan	12 Laporan		465.378.900,00	465.378.900,00			
7 01 01 2.08 0004	Penyediaan Jasa Pelayanan Umum Kantor	Jumlah Paket pada Program Penunjang Urusan Pemerintahan Daerah Kabupaten/Kota	304 paket	304 paket	Jumlah Laporan Penyediaan Jasa Pelayanan Umum Kantor yang Disediakan	12 Laporan	12 Laporan		2.240.661.032,00	1.386.449.216,00			
7 01 01 2.09	Pemeliharaan Barang Milik Daerah Penunjang Urusan Pemerintahan Daerah	Jumlah Paket pada Program Penunjang Urusan Pemerintahan Daerah Kabupaten/Kota	304 paket	304 paket	Jumlah Paket pada Program Penunjang Urusan Pemerintahan Daerah Kabupaten/Kota	181 paket	181 paket		4.576.904.300,00	5.176.068.789,00			
7 01 01 2.09 0001	Pemeliharaan, Perbaikan, Penggantian, dan Perawatan Kendaraan Dinas Jabatan atau Kendaraan Dinas Operasional	Jumlah Paket pada Program Penunjang Urusan Pemerintahan Daerah Kabupaten/Kota	304 paket	304 paket	Jumlah Kendaraan Dinas Perorangan Dinas atau Kendaraan Dinas Jabatan yang Dipelihara dan dibayarkan Pajaknya	1 Unit	1 Unit		120.677.200,00	122.377.200,00			
7 01 01 2.09 0002	Pemeliharaan, Perbaikan, Penggantian, dan Perawatan Kendaraan Dinas Operasional atau Lapangan	Jumlah Paket pada Program Penunjang Urusan Pemerintahan Daerah Kabupaten/Kota	304 paket	304 paket	Jumlah Kendaraan Dinas Operasional atau Lapangan yang Dipelihara dan dibayarkan Pajak dan Periznannya	67 Unit	67 Unit		620.640.700,00	874.502.296,00			
7 01 01 2.09 0006	Pemeliharaan Peralatan dan Mesin Lainnya	Jumlah Paket pada Program Penunjang Urusan Pemerintahan Daerah Kabupaten/Kota	304 paket	304 paket	Jumlah Peralatan dan Mesin Lainnya yang Dipelihara	114 Unit	114 Unit		262.764.400,00	262.764.400,00			
7 01 01 2.09 0009	Pemeliharaan/Rehabilitasi Gedung Kantor dan Bangunan Lainnya	Jumlah Paket pada Program Penunjang Urusan Pemerintahan Daerah Kabupaten/Kota	304 paket	304 paket	Jumlah Gedung Kantor dan Bangunan Lainnya yang Dipelihara/Rehabilitasi	8 Unit	8 Unit		3.574.822.000,00	3.918.424.893,00			
7 01 02	PROGRAM PENYELENGGARAAN PEMERINTAHAN DAN PELAYANAN PUBLIK	Presentase pelaksanaan pemerintahan dan pelayanan publik di kecamatan kota	100 %	100 %		8 paket	8 paket		4.690.141.136,00	4.694.123.261,00			
7 01 02 2.02	Penyelenggaraan Urusan Peningkatan Efektifitas Pelaksanaan Perangkat Daerah yang Ada di Kecamatan	Presentase penyelenggaraan pemerintahan dan pelayanan publik di kecamatan kota	100 %	100 %		8 paket	8 paket		1.136.441.652,00	1.136.441.652,00			
7 01 02 2.02 0002	Facilitasi Percepatan Pencapaian Standar Pelayanan Minimal di Wilayah Kecamatan	Presentase pelaksanaan pemerintahan dan pelayanan publik di kecamatan kota	100 %	100 %	Jumlah Laporan Fasilitas Standar Pelayanan Minimal di Wilayah Kecamatan	12 Laporan	12 Laporan		1.065.975.300,00	1.065.975.300,00			
7 01 02 2.02 0003	Peningkatan Efektifitas Pelaksanaan Pelayanan kepada Masyarakat di Wilayah Kecamatan	Presentase penyelenggaraan pemerintahan dan pelayanan publik di kecamatan kota	100 %	100 %	Jumlah Laporan Peningkatan Efektifitas Pelayanan kepada Masyarakat di Wilayah Kecamatan	4 Laporan	4 Laporan		70.466.352,00	70.466.352,00			

Kode	Program / Kegiatan	Sasaran Program				Sasaran Kegiatan				Lokasi Kegiatan	Piutang Anggaran Sementara (Rp.)		Keterangan
		Indikator Kinerja	Target		Output Kegiatan	Target		Outcome Kegiatan	Target		Sebelum	Seusudah	
			Sebelum	Seusudah		Sebelum	Seusudah						
7 01 02	2.04	Pelaksanaan Unsur Pemerintahan yang Dilimpahkan kepada Camat	Jumlah paket pada Penyelenggaraan Pemerintahan dan Pelayanan Publik	12 paket	12 paket		4 paket	4 paket		3.557.681.609,00	3.557.681.609,00		
7 01 02	2.04	Pelaksanaan Unsur Pemerintahan yang Dilimpahkan kepada Camat	Jumlah paket pada Penyelenggaraan Pemerintahan dan Pelayanan Publik	12 paket	12 paket	Jumlah Laporan dan Laporan Komposisi pada Urusan Pemerintahan	4 Laporan	4 Laporan		3.557.681.609,00	3.557.681.609,00	Kab. Badung, Kuta, Semua Kei/Desa	
7 01 03	2.01	PROGRAM PEMBERDAYAAN MASYARAKAT DESA DAN KELURAHAN	Jumlah Paket pada Program Pemberdayaan Masyarakat Desa Dan Kelurahan	9 paket	9 paket		2 paket	2 paket		10.343.015.849,00	4.084.531.560,00		
7 01 03	2.01	Koordinasi Kegiatan Pemberdayaan Desa	Jumlah Paket pada Program Pemberdayaan Masyarakat Desa Dan Kelurahan	9 paket	9 paket		2 paket	2 paket		2.523.873.360,00	2.850.719.960,00		
7 01 03	2.01	Peningkatan Partisipasi Masyarakat Perencanaan Pembangunan di Desa	Jumlah Paket pada Program Pemberdayaan Masyarakat Desa Dan Kelurahan	9 paket	9 paket	Jumlah Lembaga Kemasyarakatan yang Berpartisipasi dalam Forum Musyawarah Perencanaan Pembangunan di Desa	25 Lembaga Kemasyarakatan	25 Lembaga Kemasyarakatan		23.456.700,00	23.456.700,00	Kab. Badung, Kuta, Semua Kei/Desa	
7 01 03	2.01	Sinkronisasi Program Kerja dan Kegiatan yang Dilakukan oleh Pemerintah dan Swasta di Wilayah Kerja Kecamatan	Jumlah Paket pada Program Pemberdayaan Masyarakat Desa Dan Kelurahan	9 paket	9 paket	Jumlah Dokumen Sinkronisasi Program Kerja dan Kegiatan Pemberdayaan Masyarakat yang Dilakukan oleh Pemerintah dan Swasta di Wilayah Kerja Kecamatan	2 Dokumen	2 Dokumen		23.636.000,00	23.636.000,00		
7 01 03	2.01	Peningkatan Efektifitas Kegiatan Masyarakat di Wilayah Kecamatan	Jumlah Paket pada Program Pemberdayaan Masyarakat Desa Dan Kelurahan	9 paket	9 paket	Jumlah Laporan Peningkatan Efektifitas Kegiatan Masyarakat di Wilayah Kecamatan	12 Laporan	12 Laporan		2.476.780.660,00	2.803.627.260,00	Kab. Badung, Kuta, Semua Kei/Desa	
7 01 03	2.02	Kegiatan Pemberdayaan Kelurahan	Jumlah Paket pada Program Pemberdayaan Masyarakat Desa Dan Kelurahan	9 paket	9 paket		5 paket	5 paket		7.798.834.389,00	1.213.503.500,00		
7 01 03	2.02	Peningkatan Partisipasi Masyarakat Perencanaan Pembangunan di Kelurahan	Jumlah Paket pada Program Pemberdayaan Masyarakat Desa Dan Kelurahan	9 paket	9 paket	Jumlah Lembaga Kemasyarakatan yang Berpartisipasi dalam Forum Musyawarah Perencanaan Pembangunan di Kelurahan	5 Lembaga Kemasyarakatan	5 Lembaga Kemasyarakatan		34.329.000,00	0,00	Kab. Badung, Kuta, Semua Kei/Desa	
7 01 03	2.02	Pembangunan Sarana dan Prasarana Kelurahan	Jumlah Paket pada Program Pemberdayaan Masyarakat Desa Dan Kelurahan	9 paket	9 paket	Jumlah Sarana dan Prasarana Kelurahan yang Terbangun	25 Unit	25 Unit		2.294.841.100,00	0,00	Kab. Badung, Kuta, Semua Kei/Desa	
7 01 03	2.02	Pemberdayaan Masyarakat di Kelurahan	Jumlah Paket pada Program Pemberdayaan Masyarakat Desa Dan Kelurahan	9 paket	9 paket	Jumlah Pokmas dan Ormas Pemberdayaan Masyarakat di Kelurahan	5 Pokmas / Ormas	5 Pokmas / Ormas		5.469.664.289,00	1.213.503.500,00	Kab. Badung, Semua Kecamatan, Semua Kei/Desa	
7 01 03	2.03	Pemberdayaan Lembaga Kemasyarakatan Tingkat Kecamatan	Jumlah Paket pada Program Pemberdayaan Masyarakat Desa Dan Kelurahan	9 paket	9 paket		4 paket	4 paket		20.308.100,00	20.308.100,00		
7 01 03	2.03	Esialitas Pengembangan Usaha Ekonomi Masyarakat	Jumlah Paket pada Program Pemberdayaan Masyarakat Desa Dan Kelurahan	9 paket	9 paket	Jumlah Laporan Fasilitas Pengembangan Usaha Ekonomi Masyarakat	4 Laporan	4 Laporan		20.308.100,00	20.308.100,00	Kab. Badung, Kuta, Semua Kei/Desa	
7 01 04		PROGRAM KOORDINASI KETRANAMAN DAN KETERTIBAN UMUM	Jumlah Laporan pada Program Koordinasi Ketertaman Dan Ketertiban Umum	4 Laporan	4 Laporan					833.899.400,00	98.906.400,00		
7 01 04	2.01	Koordinasi Upaya Ketertaman dan Ketertiban Umum	Jumlah Laporan pada Program Koordinasi Ketertaman Dan Ketertiban Umum	4 Laporan	4 Laporan		4 laporan	4 laporan		833.899.400,00	98.906.400,00		
7 01 04	2.01	Sinergitas dengan Kepolisian Negara Republik Indonesia, Tentara Nasional Indonesia dan Instansi Vertikal di Wilayah Kecamatan	Jumlah Laporan pada Program Koordinasi Ketertaman Dan Ketertiban Umum	4 Laporan	4 Laporan	Jumlah Laporan Hasil Sinergitas dengan Kepolisian Negara Republik Indonesia, Tentara Nasional Indonesia dan Instansi Vertikal di Wilayah Kecamatan	4 Laporan	4 Laporan		833.899.400,00	98.906.400,00	Kab. Badung, Kuta, Semua Kei/Desa	
7 01 05		PROGRAM PEMBERDAYAAN URUSAN PEMERINTAHAN UMUM	Jumlah Paket pada Program Penyelenggaraan Urusan Pemerintahan Umum	7 paket	7 paket					274.272.600,00	274.272.600,00		

Kode	Program / Kegiatan	Sasaran Program				Sasaran Kegiatan				Pialon Anggaran Sementara (Rp.)		Keterangan
		Indikator Kinerja	Target		Output Kegiatan	Target		Outcome Kegiatan	Lokasi Kegiatan	Sebelum	Setelah	
			Sebelum	Setelah		Sebelum	Setelah					
7 01 05 2.01	Penyelenggaraan Urusan Pemerintahan Umum Sesuai Penguasaan Kepala Daerah	Jumlah Paket pada Program Penyelenggaraan Urusan Pemerintahan Umum	7 paket	7 paket	Jumlah Oyang yang Mengikuti Perjanjian Persatuan dan Kesatuan Bangsa	7 paket	7 paket	100 Orang	Kab. Badung, Semua Kecamatan, Semua Kel/Desa	274.272.600,00	274.272.600,00	
7 01 05 2.01 0003	Pembinaan Persatuan dan Kesatuan Bangsa	Jumlah Paket pada Program Penyelenggaraan Urusan Pemerintahan Umum	7 paket	7 paket	Jumlah Dokumen Tugas yang diserahkan Pimpinan di Kecamatan	7 paket	7 paket	100 Orang	Kab. Badung, Semua Kecamatan, Semua Kel/Desa	219.961.400,00	219.961.400,00	
7 01 05 2.01 0008	Pelaksanaan Tugas Forum Koordinasi Pimpinan di Kecamatan	Jumlah Paket pada Program Penyelenggaraan Urusan Pemerintahan Umum	7 paket	7 paket	Jumlah Dokumen Tugas yang diserahkan Pimpinan di Kecamatan	7 paket	7 paket	12 Dokumen	Kab. Badung, Kuta, Semua Kel/Desa	54.311.200,00	54.311.200,00	
<b>7.01.0.00.0.00.05.0000 Kecamatan Kuta</b>												
<b>7.01.0.00.0.00.05.1001 Kelurahan Tuban</b>												
7 01 03	PROGRAM PEMBERDAYAAN MASYARAKAT DESA DAN KELURAHAN	-	-	-	-	-	-	-		0,00	1.559.197.430,00	
7 01 03 2.02	Kegiatan Pemberdayaan Kelurahan	-	-	-	-	-	-	-		0,00	1.559.197.430,00	
7 01 03 2.02 0001	Peningkatan Partisipasi Masyarakat dalam Forum Musyawarah Perencanaan Pembangunan di Kelurahan	-	-	-	-	-	-	5 Lembaga Kemasyarakatan	Kab. Badung, Kuta, Tuban	0,00	6.865.800,00	
7 01 03 2.02 0002	Pembangunan Sarana dan Prasarana Kelurahan	-	-	-	-	-	-	15 Unit	Kab. Badung, Kuta, Tuban	0,00	285.874.000,00	
7 01 03 2.02 0003	Pemberdayaan Masyarakat di Kelurahan	-	-	-	-	-	-	5 Pokmas / Ormas	Kab. Badung, Kuta, Tuban	0,00	1.266.457.630,00	
<b>7.01.0.00.0.00.05.0000 Kecamatan Kuta</b>												
<b>7.01.0.00.0.00.05.1002 Kelurahan Kuta</b>												
7 01 03 2.02 0001	Peningkatan Partisipasi Masyarakat dalam Forum Musyawarah Perencanaan Pembangunan di Kelurahan	Jumlah Paket pada Program Pemberdayaan Masyarakat Desa Dan Kelurahan	-	9 paket	Jumlah Lembaga Kemasyarakatan yang Berpartisipasi dalam Forum Musyawarah Perencanaan Pembangunan di Kelurahan	-	9 paket	5 Lembaga Kemasyarakatan	Kab. Badung, Kuta, Kuta	0,00	6.865.800,00	
7 01 03 2.02 0002	Pembangunan Sarana dan Prasarana Kelurahan	Jumlah Paket pada Program Pemberdayaan Masyarakat Desa Dan Kelurahan	-	9 paket	Jumlah Sarana dan Prasarana Kelurahan yang Terbangun	-	9 paket	10 Unit	Kab. Badung, Kuta, Kuta	0,00	966.296.900,00	
7 01 03 2.02 0003	Pemberdayaan Masyarakat di Kelurahan	Jumlah Paket pada Program Pemberdayaan Masyarakat Desa Dan Kelurahan	-	9 paket	Jumlah Pokmas dan Ormas yang Melaksanakan Pemberdayaan Masyarakat di Kelurahan	-	9 paket	5 Pokmas / Ormas	Kab. Badung, Kuta, Kuta	0,00	1.903.728.900,00	
<b>7.01.0.00.0.00.05.0000 Kecamatan Kuta</b>												
<b>7.01.0.00.0.00.05.1003 Kelurahan Kedonganan</b>												
7 01 03 2.02 0001	Peningkatan Partisipasi Masyarakat dalam Forum Musyawarah Perencanaan Pembangunan di Kelurahan	-	-	-	-	-	-	5 Lembaga Kemasyarakatan	Kab. Badung, Kuta, Kedonganan	0,00	6.865.800,00	
7 01 03 2.02 0002	Pembangunan Sarana dan Prasarana Kelurahan	-	-	-	-	-	-	10 Unit	Kab. Badung, Kuta, Kedonganan	0,00	640.348.200,00	
7 01 03 2.02 0003	Pemberdayaan Masyarakat di Kelurahan	-	-	-	-	-	-	5 Pokmas / Ormas	Kab. Badung, Kuta, Kedonganan	0,00	1.944.130.030,00	
<b>7.01.0.00.0.00.05.0000 Kecamatan Kuta</b>												
<b>7.01.0.00.0.00.05.1004 Kelurahan Legian</b>												

Kode	Program / Kegiatan	Sasaran Program				Sasaran Kegiatan				Lokasi Kegiatan		Pialon Anggaran Sementara (Rp.)		Keterangan
		Indikator Kinerja	Target		Output Kegiatan	Target		Outcome Kegiatan	Sebelum	Setelah	Sebelum	Setelah		
			Sebelum	Setelah		Sebelum	Setelah							
7 01 03 2.02 0001	Peningkatan Partisipasi Masyarakat dalam Forum Musyawarah Perencanaan Pembangunan di Kelurahan	-	-	Jumlah Lembaga Kemasyarakatan yang Berpartisipasi dalam Forum Musyawarah Perencanaan Pembangunan di Kelurahan	-	5 Lembaga Kemasyarakatan	-	5 Lembaga Kemasyarakatan	0,00	6.865.800,00	Kab. Badung, Kuta, Legian	0,00	6.865.800,00	
7 01 03 2.02 0002	Pembangunan Sarana dan Prasarana Kelurahan	-	-	Jumlah Sarana dan Prasarana Kelurahan yang Terbangun	-	15 Unit	-	15 Unit	0,00	743.794.100,00	Kab. Badung, Kuta, Legian	0,00	743.794.100,00	
7 01 03 2.02 0003	Pemberdayaan Masyarakat di Kelurahan	-	-	Jumlah Pokmas dan Ormas yang Melaksanakan Pemberdayaan Masyarakat di Kelurahan	-	5 Pokmas / Ormas	-	5 Pokmas / Ormas	0,00	1.462.817.030,00	Kab. Badung, Kuta, Legian	0,00	1.462.817.030,00	
<b>7.01.000.00.05.0000 Kecamatan Kuta</b>														
<b>7.01.000.00.05.1005 Kelurahan Seminyak</b>														
7 01 03 2.02 0001	Peningkatan Partisipasi Masyarakat dalam Forum Musyawarah Perencanaan Pembangunan di Kelurahan	-	-	Jumlah Lembaga Kemasyarakatan yang Berpartisipasi dalam Forum Musyawarah Perencanaan Pembangunan di Kelurahan	-	5 Lembaga Kemasyarakatan	-	5 Lembaga Kemasyarakatan	0,00	6.865.800,00	Kab. Badung, Kuta, Seminyak	0,00	6.865.800,00	
7 01 03 2.02 0002	Pembangunan Sarana dan Prasarana Kelurahan	-	-	Jumlah Sarana dan Prasarana Kelurahan yang Terbangun	-	10 Unit	-	10 Unit	0,00	48.532.700,00	Kab. Badung, Kuta, Seminyak	0,00	48.532.700,00	
7 01 03 2.02 0003	Pemberdayaan Masyarakat di Kelurahan	-	-	Jumlah Pokmas dan Ormas yang Melaksanakan Pemberdayaan Masyarakat di Kelurahan	-	5 Pokmas / Ormas	-	5 Pokmas / Ormas	0,00	264.491.200,00	Kab. Badung, Kuta, Seminyak	0,00	264.491.200,00	
<b>7.01.000.00.06.0000 Kecamatan Kuta Selatan</b>														
<b>7.01.000.00.06.0000 Kecamatan Kuta Selatan</b>														
7 01 01	<b>PROGRAM PENUNJANG KEGIATAN DAERAH KABUPATEN KOTA</b>	Persentase pelaksanaan kegiatan penunjang Urusan Pemerintahan Daerah di Kecamatan Kuta Selatan	100 %	100 %	Jumlah Laporan Capaian Kinerja Sektor Laporan Hasil Koordinasi Penyusunan Laporan Capaian Kinerja dan Iktisar Realisasi SKPD	14 Paket	14 Paket	7 Dokumen	22.541.731.055,00	24.907.138.770,00			24.907.138.770,00	
7 01 01 2.01	<b>Perencanaan, Penganggaran, dan Evaluasi Kinerja Perangkat Daerah</b>	Persentase pelaksanaan kegiatan penunjang Urusan Pemerintahan Daerah di Kecamatan Kuta Selatan	100 %	100 %	Jumlah Dokumen Perencanaan Perangkat Daerah	7 Dokumen	7 Dokumen	1 Laporan	15.667.300,00	662.484.300,00	Kab. Badung, Kuta Selatan, Semua Kel/Desa	0,00	662.484.300,00	
7 01 01 2.01 0001	Penyusunan Dokumen Perencanaan Perangkat Daerah	Persentase pelaksanaan kegiatan penunjang Urusan Pemerintahan Daerah di Kecamatan Kuta Selatan	100 %	100 %	Jumlah Laporan Capaian Kinerja Sektor Laporan Hasil Koordinasi Penyusunan Laporan Capaian Kinerja dan Iktisar Realisasi SKPD	6 Laporan	6 Laporan	1 Laporan	10.393.800,00	10.393.800,00	Kab. Badung, Kuta Selatan, Semua Kel/Desa	0,00	10.393.800,00	
7 01 01 2.01 0006	Koordinasi dan Penyusunan Laporan Capaian Kinerja dan Iktisar Realisasi Kinerja SKPD	Persentase pelaksanaan kegiatan penunjang Urusan Pemerintahan Daerah di Kecamatan Kuta Selatan	100 %	100 %	Jumlah Laporan Evaluasi Kinerja Perangkat Daerah	6 Laporan	6 Laporan	1 Paket undefined	5.273.500,00	652.090.500,00	Kab. Badung, Kuta Selatan, Semua Kel/Desa	0,00	652.090.500,00	
7 01 01 2.01 0007	Evaluasi Kinerja Perangkat Daerah	Persentase pelaksanaan kegiatan penunjang Urusan Pemerintahan Daerah di Kecamatan Kuta Selatan	100 %	100 %	Jumlah Laporan Evaluasi Kinerja Perangkat Daerah	1 Paket undefined	1 Paket undefined	63 Orang/ bulan	15.394.231.450,00	14.247.378.222,00	Kab. Badung, Kuta Selatan, Semua Kel/Desa	0,00	14.247.378.222,00	
7 01 01 2.02	<b>Administrasi Keuangan Perangkat Daerah</b>	Persentase pelaksanaan kegiatan penunjang Urusan Pemerintahan Daerah di Kecamatan Kuta Selatan	100 %	100 %	Jumlah Orang yang Menerima Gaji dan Tunjangan ASN	63 Orang/ bulan	63 Orang/ bulan	14 Paket	15.394.231.450,00	14.247.378.222,00	Kab. Badung, Kuta Selatan, Semua Kel/Desa	0,00	14.247.378.222,00	
7 01 01 2.02 0001	Penyediaan Gaji dan Tunjangan ASN	Persentase pelaksanaan kegiatan penunjang Urusan Pemerintahan Daerah di Kecamatan Kuta Selatan	100 %	100 %	Jumlah Laporan Evaluasi Kinerja Perangkat Daerah	14 Paket	14 Paket	14 Paket	866.265.755,00	1.132.268.255,00			1.132.268.255,00	
7 01 01 2.06	<b>Administrasi Umum Perangkat Daerah</b>	Persentase pelaksanaan kegiatan penunjang Urusan Pemerintahan Daerah di Kecamatan Kuta Selatan	100 %	100 %	Jumlah Laporan Evaluasi Kinerja Perangkat Daerah	14 Paket	14 Paket	14 Paket	866.265.755,00	1.132.268.255,00			1.132.268.255,00	

Kode	Program / Kegiatan	Sasaran Program				Sasaran Kegiatan				Lokasi Kegiatan		Pialan Anggaran Sementara (Rp.)		Keterangan
		Indikator Kinerja	Target		Output Kegiatan	Target		Outcome Kegiatan	Target		Sebelum	Setelah		
			Sebelum	Setelah		Sebelum	Setelah		Sebelum	Setelah				
7 01 2.06 0001	Penyediaan Komponen Instalasi Listrik/Penerangan Bangunan Kantor	Persentase pelaksanaan kegiatan penunjang Urusan Pemerintahan Daerah di Kecamatan Kuta Selatan	100 %	100 %	Jumlah Paket Komponen Instalasi Listrik/Penerangan Bangunan Kantor yang Disediakan	4 Paket	4 Paket			Kab. Badung, Semua Kecamatan, Semua Kel/Desa	14.906.400,00	14.906.400,00		
7 01 2.06 0004	Penyediaan Bahan Logistik Kantor	Persentase pelaksanaan kegiatan penunjang Urusan Pemerintahan Daerah di Kecamatan Kuta Selatan	100 %	100 %	Jumlah Paket Bahan Logistik Kantor yang Disediakan	3 Paket	3 Paket			Kab. Badung, Kuta Selatan, Semua Kel/Desa	710.532.355,00	874.773.855,00		
7 01 2.06 0005	Penyediaan Barang Cetak dan Penggandaan	Persentase pelaksanaan kegiatan penunjang Urusan Pemerintahan Daerah di Kecamatan Kuta Selatan	100 %	100 %	Jumlah Paket Barang Cetak dan Penggandaan yang Disediakan	1 Paket	1 Paket			Kab. Badung, Kuta Selatan, Semua Kel/Desa	69.019.000,00	72.339.000,00		
7 01 2.06 0006	Penyediaan Bahan Bacaan dan Peraturan Perundang-undangan	Persentase pelaksanaan kegiatan penunjang Urusan Pemerintahan Daerah di Kecamatan Kuta Selatan	100 %	100 %	Jumlah Dokumen Bahan Bacaan dan Peraturan Perundang-undangan yang Disediakan	3 Dokumen	3 Dokumen			Kab. Badung, Kuta Selatan, Semua Kel/Desa	71.808.000,00	71.808.000,00		
7 01 2.06 0009	Penyelenggaraan Rapat Koordinasi dan Konsultasi SKPD	Persentase pelaksanaan kegiatan penunjang Urusan Pemerintahan Daerah di Kecamatan Kuta Selatan	100 %	100 %	Jumlah Laporan Rapat Penyelenggaraan SKPD	1 Laporan	1 Laporan			Kab. Badung, Kuta Selatan, Semua Kel/Desa	0,00	98.441.000,00		
7 01 2.07 0001	Pengadaan Barang Milik Daerah Penunjang Urusan Pemerintahan Daerah	Persentase pelaksanaan kegiatan penunjang Urusan Pemerintahan Daerah di Kecamatan Kuta Selatan	100 %	100 %		-	-				2.989.793.769,00	5.189.215.928,00		
7 01 2.07 0002	Pengadaan Kendaraan Dinas Operasional atau Lapangan	Persentase pelaksanaan kegiatan penunjang Urusan Pemerintahan Daerah di Kecamatan Kuta Selatan	100 %	100 %	Jumlah Unit Kendaraan Dinas Operasional atau Lapangan yang Disediakan	4 Unit	4 Unit			Kab. Badung, Kuta Selatan, Semua Kel/Desa	1.871.689.770,00	2.449.094.814,00		
7 01 2.07 0005	Pengadaan Mebel	Persentase pelaksanaan kegiatan penunjang Urusan Pemerintahan Daerah di Kecamatan Kuta Selatan	100 %	100 %	Jumlah Paket Mebel yang Disediakan	428 Unit	428 Unit			Kab. Badung, Kuta Selatan, Semua Kel/Desa	449.963.364,00	914.403.237,00		
7 01 2.07 0006	Pengadaan Peralatan dan Mesin Lainnya	Persentase pelaksanaan kegiatan penunjang Urusan Pemerintahan Daerah di Kecamatan Kuta Selatan	100 %	100 %	Jumlah Unit Peralatan dan Mesin Lainnya yang Disediakan	75 Unit	75 Unit			Kab. Badung, Kuta Selatan, Semua Kel/Desa	668.140.635,00	1.625.717.877,00		
7 01 2.07 0009	Pengadaan Gedung Kantor atau Bangunan Lainnya	Persentase pelaksanaan kegiatan penunjang Urusan Pemerintahan Daerah di Kecamatan Kuta Selatan	100 %	100 %	Jumlah Unit Gedung Kantor atau Bangunan Lainnya yang Disediakan	5 Unit	5 Unit			Kab. Badung, Kuta Selatan, Semua Kel/Desa	0,00	0,00		
7 01 2.07 0011	Pengadaan Sarana dan Prasarana Pendukung Gedung Kantor atau Bangunan Lainnya	Persentase pelaksanaan kegiatan penunjang Urusan Pemerintahan Daerah di Kecamatan Kuta Selatan	100 %	100 %	Jumlah Unit Sarana dan Prasarana Pendukung Gedung Kantor atau Bangunan Lainnya yang Disediakan	1 Unit	1 Unit			Kab. Badung, Kuta Selatan, Semua Kel/Desa	0,00	200.000.000,00		
7 01 2.08 0001	Penyediaan Jasa Penunjang Urusan Pemerintahan Daerah	Persentase pelaksanaan kegiatan penunjang Urusan Pemerintahan Daerah di Kecamatan Kuta Selatan	100 %	100 %	Jumlah Laporan Penyediaan Jasa Surat Menyurat	6 Laporan	6 Laporan				1.367.504.616,00	1.460.703.300,00		
7 01 2.08 0002	Penyediaan Jasa Komunikasi, Sumber Daya Air dan Listrik	Persentase pelaksanaan kegiatan penunjang Urusan Pemerintahan Daerah di Kecamatan Kuta Selatan	100 %	100 %	Jumlah Laporan Penyediaan Jasa Surat Menyurat	1 Laporan	1 Laporan			Kab. Badung, Kuta Selatan, Semua Kel/Desa	82.018.424,00	83.107.088,00		
7 01 2.08 0004	Penyediaan Jasa Pelayanan Umum Kantor	Persentase pelaksanaan kegiatan penunjang Urusan Pemerintahan Daerah di Kecamatan Kuta Selatan	100 %	100 %	Jumlah Laporan Penyediaan Jasa Pelayanan Umum Kantor yang Disediakan	4 Laporan	4 Laporan			Kab. Badung, Kuta Selatan, Semua Kel/Desa	351.843.196,00	516.708.100,00		
7 01 2.09 0001	Penciptaan Barang Milik Daerah Penunjang Urusan Pemerintahan Daerah	Persentase pelaksanaan kegiatan penunjang Urusan Pemerintahan Daerah di Kecamatan Kuta Selatan	100 %	100 %	Jumlah Laporan Penyediaan Jasa Pelayanan Umum Kantor yang Disediakan	1 Laporan	1 Laporan			Kab. Badung, Kuta Selatan, Semua Kel/Desa	933.642.996,00	860.888.112,00		
7 01 2.09 0002	Penciptaan Barang Milik Daerah Penunjang Urusan Pemerintahan Daerah	Persentase pelaksanaan kegiatan penunjang Urusan Pemerintahan Daerah di Kecamatan Kuta Selatan	100 %	100 %		120 paket	120 paket				1.908.268.165,00	2.215.088.765,00		



Kode	Program / Kegiatan	Sasaran Program				Sasaran Kegiatan				Lokasi Kegiatan	Piagam Anggaran Sementara (Rp.)		Keterangan
		Indikator Kinerja	Target		Output Kegiatan	Target		Outcome Kegiatan	Target				
			Sebelum	Seesudah		Sebelum	Seesudah		Sebelum		Seesudah		
7 01 01 2.09 0001	Penyediaan Jasa Pemeliharaan, Biaya Pemeliharaan, dan Pajak Kendaraan Perorangan Dinas atau Kendaraan Dinas Jabatan	Persentase pelaksanaan kegiatan penunjang Urusan Pemerintahan Daerah di Kecamatan Kuta Selatan	100 %	100 %	Jumlah Kendaraan Dinas Perorangan Dinas atau Kendaraan Dinas Jabatan yang Dipelihara dan dibayarkan Pajaknya	1 Unit	1 Unit			Kab. Badung, Semua Kecamatan, Semua Kel/Desa	121.374.320,00	121.374.320,00	
7 01 01 2.09 0002	Penyediaan Jasa Pemeliharaan, Biaya Pemeliharaan, Pajak dan Operasional atau Lapangan	Persentase pelaksanaan kegiatan penunjang Urusan Pemerintahan Daerah di Kecamatan Kuta Selatan	100 %	100 %	Jumlah Kendaraan Dinas Operasional atau Lapangan yang Dipelihara dan Perizinannya	49 Unit	52 Unit			Kab. Badung, Kuta Selatan, Semua Kel/Desa	625.728.700,00	762.648.700,00	
7 01 01 2.09 0006	Pemeliharaan Peralatan dan Mesin Lainnya	Persentase pelaksanaan kegiatan penunjang Urusan Pemerintahan Daerah di Kecamatan Kuta Selatan	100 %	100 %	Jumlah Peralatan dan Mesin Lainnya yang Dipelihara	603 Unit	603 Unit			Kab. Badung, Kuta Selatan, Semua Kel/Desa	83.250.000,00	90.170.600,00	
7 01 01 2.09 0009	Pemeliharaan/Rehabilitasi Gedung Kantor dan Bangunan Lainnya	Persentase pelaksanaan kegiatan penunjang Urusan Pemerintahan Daerah di Kecamatan Kuta Selatan	100 %	100 %	Jumlah Gedung Kantor dan Bangunan Lainnya yang Dipelihara/Direhabilitasi	5 Unit	5 Unit			Kab. Badung, Semua Kecamatan, Semua Kel/Desa	1.077.915.145,00	1.240.895.145,00	
7 01 02	<b>PROGRAM PENGEMBANGAN PELAYANAN PUBLIK</b>	Persentase Penyelenggaraan Pemerintahan dan Pelayanan Publik di Kecamatan Kuta Selatan	100 %	100 %									
7 01 02 2.01	<b>Koordinasi Penyelenggaraan Kegiatan Pemerintahan di Tingkat Kecamatan</b>	Persentase Penyelenggaraan Pemerintahan dan Pelayanan Publik di Kecamatan Kuta Selatan	100 %	100 %		1 dokumen	1 dokumen				11.132.100,00	11.132.100,00	
7 01 02 2.01 0002	Peningkatan Efektifitas Kegiatan Pemerintahan di Tingkat Kecamatan	Persentase Penyelenggaraan Pemerintahan dan Pelayanan Publik di Kecamatan Kuta Selatan	100 %	100 %	Jumlah Dokumen Kegiatan Pemerintahan di Tingkat Kecamatan	1 Dokumen	1 Dokumen			Kab. Badung, Kuta Selatan, Semua Kel/Desa	11.132.100,00	11.132.100,00	
7 01 02 2.02	<b>Penyelenggaraan Urusan Pemerintahan yang Tidak Dilaksanakan oleh Unit Kerja Perangkat Daerah yang Ada di Kecamatan</b>	Persentase Penyelenggaraan Pemerintahan dan Pelayanan Publik di Kecamatan Kuta Selatan	100 %	100 %		1 paket	1 paket				625.688.480,00	633.276.527,00	
7 01 02 2.02 0003	Peningkatan Efektifitas Pelaksanaan Pelayanan kepada Masyarakat di Wilayah Kecamatan	Persentase Penyelenggaraan Pemerintahan dan Pelayanan Publik di Kecamatan Kuta Selatan	100 %	100 %	Jumlah Laporan Peningkatan Pelayanan kepada Masyarakat di Wilayah Kecamatan	2 Laporan	2 Laporan			Kab. Badung, Semua Kecamatan, Semua Kel/Desa	625.688.480,00	633.276.527,00	
7 01 02 2.04	<b>Peleaksanaan Urusan Pemerintahan yang Dilimpahkan kepada Camat</b>	Persentase Penyelenggaraan Pemerintahan dan Pelayanan Publik di Kecamatan Kuta Selatan	100 %	100 %		1 paket	1 paket				5.230.681.744,00	5.005.205.052,00	
7 01 02 2.04 0003	Pelaksanaan Urusan Pemerintahan yang Terkait dengan Kewenangan Lain yang Dilimpahkan	Persentase Penyelenggaraan Pemerintahan dan Pelayanan Publik di Kecamatan Kuta Selatan	100 %	100 %	Jumlah Laporan Pelaksanaan Kewenangan Lain yang Dilimpahkan	3 Laporan	3 Laporan			Kab. Badung, Semua Kecamatan, Semua Kel/Desa	5.230.681.744,00	5.005.205.052,00	
7 01 03	<b>PROGRAM PEMBERDAYAAN KELURAHAN</b>	Persentase pelaksanaan kegiatan pemberdayaan Masyarakat Desa dan Kelurahan di Kecamatan Kuta Selatan	100 %	100 %									
7 01 03 2.01	<b>Koordinasi Kegiatan Pemberdayaan Desa</b>	Persentase pelaksanaan kegiatan pemberdayaan Masyarakat Desa dan Kelurahan di Kecamatan Kuta Selatan	100 %	100 %		38 paket	38 paket				5.447.307.784,00	6.420.213.011,00	
7 01 03 2.01 0001	Peningkatan Partisipasi Masyarakat dalam Perencanaan Pembangunan di Desa	Persentase pelaksanaan kegiatan pemberdayaan Masyarakat Desa dan Kelurahan di Kecamatan Kuta Selatan	100 %	100 %	Jumlah Lembaga Kemasyarakatan yang Berpartisipasi dalam Forum Musyawarah Perencanaan Pembangunan di Desa	36 Lembaga Kemasyarakatan	36 Lembaga Kemasyarakatan			Kab. Badung, Semua Kecamatan, Semua Kel/Desa	35.438.775,00	35.438.775,00	

Kode	Program / Kegiatan	Sasaran Program				Sasaran Kegiatan				Lokasi Kegiatan	Piutang Anggaran Sementara (Rp.)		Keterangan
		Indikator Kinerja	Target		Output Kegiatan	Target		Outcome Kegiatan	Sebelum		Sesudah		
			Sebelum	Sesudah		Sebelum	Sesudah						
7 01 03 2.01 0002	Sinkronisasi Program Kerja dan Kegiatan Pemerintah dan Swasta di Wilayah Kerja Kecamatan	Persentase pelaksanaan kegiatan pemberdayaan masyarakat yang dilakukan oleh Pemerintah dan Swasta di Kecamatan Kuta Selatan	100 %	100 %	Jumlah Dokumen Sinkronisasi Program Kerja dan Kegiatan Pemberdayaan Masyarakat yang diujikan oleh Pemerintah dan Swasta di Wilayah Kerja Kecamatan	1 Dokumen	1 Dokumen		999.400,00	999.400,00			
7 01 03 2.01 0003	Peningkatan Efektivitas Kegiatan pemberdayaan Masyarakat di Kecamatan Kuta Selatan	Persentase pelaksanaan kegiatan pemberdayaan masyarakat yang dilakukan Kelurahan di Kecamatan Kuta Selatan	100 %	100 %	Jumlah Laporan Efektivitas Kegiatan pemberdayaan Masyarakat di Wilayah Kecamatan	1 Laporan	1 Laporan		2.754.938.886,00	5.430.493.136,00			
7 01 03 2.02	<b>Kegiatan Pemberdayaan Kelurahan</b>	Persentase pelaksanaan kegiatan pemberdayaan Kelurahan di Kecamatan Kuta Selatan	100 %	100 %		18 paket	18 paket		2.517.104.823,00	0,00			
7 01 03 2.02 0001	Peningkatan Partisipasi Masyarakat dalam Forum Musyawarah Perencanaan Pembangunan di Kelurahan	Persentase pelaksanaan kegiatan pemberdayaan masyarakat dalam Forum Musyawarah Perencanaan Pembangunan di Kelurahan Kuta Selatan	100 %	100 %	Jumlah Lembaga Masyarakat yang melaksanakan Musyawarah Perencanaan Pembangunan di Kelurahan	15 Lembaga Masyarakat	15 Lembaga Masyarakat		13.788.150,00	0,00			
7 01 03 2.02 0002	Pembangunan Sarana dan Prasarana Kelurahan	Persentase pelaksanaan kegiatan pemberdayaan Kelurahan di Kecamatan Kuta Selatan	100 %	100 %	Jumlah Sarana dan Prasarana Kelurahan yang Terbangun	2876 Unit	2876 Unit		869.056.318,00	0,00			
7 01 03 2.02 0003	Pemberdayaan Masyarakat di Kelurahan	Persentase pelaksanaan kegiatan pemberdayaan Kelurahan di Kecamatan Kuta Selatan	100 %	100 %	Jumlah Pokmas dan Ormas yang Melaksanakan Pemberdayaan Masyarakat di Kelurahan	15 Pokmas / Ormas	15 Pokmas / Ormas		1.634.260.355,00	0,00			
7 01 03 2.03	<b>Pembangunan Lembaga Kemasyarakatan Tingkat Kecamatan</b>	Persentase pelaksanaan kegiatan pemberdayaan masyarakat Desa dan Kelurahan di Kecamatan Kuta Selatan	100 %	100 %		6 Laporan	6 Laporan		138.825.900,00	953.281.700,00			
7 01 03 2.03 0004	Facilitasi Pengembangan Usaha Ekonomi Masyarakat	Persentase pelaksanaan kegiatan pemberdayaan Usaha ekonomi Masyarakat Kelurahan di Kecamatan Kuta Selatan	100 %	100 %	Jumlah Laporan Fasilitas Pengembangan Usaha Ekonomi Masyarakat	6 Laporan	6 Laporan		138.825.900,00	953.281.700,00			
7 01 04	<b>PROGRAM KOORDINASI KETENTERAMAN DAN KETERTIBAN UMUM</b>	Persentase koordinasi ketenteraman dan ketertiban umum di Kecamatan Kuta Selatan	100 %	100 %					1.172.674.630,00	419.756.480,00			
7 01 04 2.01	<b>Koordinasi Upaya Penyelenggaraan Ketenteraman dan Ketertiban Umum</b>	Persentase koordinasi ketenteraman dan ketertiban umum di Kecamatan Kuta Selatan	100 %	100 %		12 Laporan	12 Laporan		1.172.674.630,00	419.756.480,00			
7 01 04 2.01 0001	Sinergitas dengan Kepolisian Negara Republik Indonesia, Tentara Nasional Indonesia dan Instansi Vertikal di Wilayah Kecamatan	Persentase koordinasi ketenteraman dan ketertiban umum di Kecamatan Kuta Selatan	100 %	100 %	Jumlah Laporan Hasil Sinergitas dengan Kepolisian Negara Republik Indonesia, Tentara Nasional Indonesia dan Instansi Vertikal di Wilayah Kecamatan	12 Laporan	12 Laporan		405.135.010,00	376.335.010,00			
7 01 05	<b>PROGRAM PENYELANGGARAN URUSAN PEMERINTAHAN UMUM</b>	Persentase penyelenggaraan Urusan Pemerintahan Umum di Kecamatan Kuta Selatan	100 %	100 %					405.135.010,00	376.335.010,00			
7 01 05 2.01	<b>Penyelenggaraan Urusan Pemerintahan Sesuai Penguasaan Kepala Daerah</b>	Persentase penyelenggaraan Urusan Pemerintahan Umum di Kecamatan Kuta Selatan	100 %	100 %		65 Orang	65 Orang		405.135.010,00	376.335.010,00			
7 01 05 2.01 0003	Pembinaan Peratuan dan Kesatuan Bangsa	Persentase penyelenggaraan Urusan Pemerintahan Umum di Kecamatan Kuta Selatan	100 %	100 %	Jumlah Orang yang Mengikuti Pembinaan Peratuan dan Kesatuan Bangsa	65 Orang	65 Orang		308.761.010,00	308.761.010,00			
7 01 05 2.01 0008	Pelaksanaan Tugas Forum Pimpinan di Kecamatan	Persentase penyelenggaraan Urusan Pemerintahan Umum di Kecamatan Kuta Selatan	100 %	100 %	Jumlah Dokumen Tugas Forum Pimpinan di Kecamatan	1 Dokumen	1 Dokumen		96.374.000,00	67.574.000,00			

Kode	Program / Kegiatan	Sasaran Program				Sasaran Kegiatan				Lokasi Kegiatan		Plafon Anggaran Sementara (Rp.)		Keterangan
		Indikator Kinerja	Target		Output Kegiatan	Target		Outcome Kegiatan	Target		Sebelum	Setelah		
			Sebelum	Setelah		Sebelum	Setelah		Sebelum	Setelah				
7 01 06	PROGRAM PEMBINAAN DAN PENGAWASAN PEMERINTAHAN DESA	Persentase pelaksanaan pembinaan dan pengawasan Pemerintahan Desa di Kecamatan Kuta Selatan	100 %	100 %	Jumlah Dokumen yang Disalipin dalam rangka Administrasi Tata Pemerintahan Desa	3 Dokumen	3 Dokumen	Kab. Badung, Kuta Selatan, Semua Kell/Desa	310.784.991,00	874.429.939,00				
7 01 06	Fasilitasi, Rekomendasi dan Koordinasi Pembinaan dan Pengawasan Pemerintahan Desa	Persentase pelaksanaan pembinaan dan pengawasan Pemerintahan Desa di Kecamatan Kuta Selatan	100 %	100 %	Jumlah Dokumen yang Disalipin dalam rangka Administrasi Tata Pemerintahan Desa	3 Dokumen	3 Dokumen	Kab. Badung, Kuta Selatan, Semua Kell/Desa	310.784.991,00	874.429.939,00				
7 01 06	Fasilitasi Administrasi Tata Pemerintahan Desa	Persentase pelaksanaan pembinaan dan pengawasan Pemerintahan Desa di Kecamatan Kuta Selatan	100 %	100 %	Jumlah Dokumen yang Disalipin dalam rangka Administrasi Tata Pemerintahan Desa	1 Dokumen	1 Dokumen	Kab. Badung, Kuta Selatan, Semua Kell/Desa	280.040.691,00	845.685.639,00				
7 01 06	Rekomendasi Program/kegiatan dan Pemberhentian Perangkat Desa	Persentase pelaksanaan pembinaan dan pengawasan Pemerintahan Desa di Kecamatan Kuta Selatan	100 %	100 %	Jumlah Dokumen yang Disalipin dalam rangka Administrasi Tata Pemerintahan Desa	6 Dokumen	6 Dokumen	Kab. Badung, Kuta Selatan, Semua Kell/Desa	7.014.700,00	7.014.700,00				
7 01 06	Fasilitasi Sinkronisasi Perencanaan Pembangunan Desa dengan Pembangunan Desa	Persentase pelaksanaan pembinaan dan pengawasan Pemerintahan Desa di Kecamatan Kuta Selatan	100 %	100 %	Jumlah Dokumen yang Disalipin dalam rangka Administrasi Tata Pemerintahan Desa	6 Dokumen	6 Dokumen	Kab. Badung, Kuta Selatan, Semua Kell/Desa	23.729.600,00	23.729.600,00				
<b>7.01.0.00.0.00.06.0000 Kecamatan Kuta Selatan</b>														
<b>7.01.0.00.0.00.06.1004 Kelurahan Benoa</b>														
7 01 03	PROGRAM PEMBERDAYAAN MASYARAKAT DESA DAN KELURAHAN	Jumlah Paket Pada Program Pemberdayaan Masyarakat Desa dan Kelurahan	-	55 paket	Jumlah Lembaraga Kemasyarakatan yang Berpartisipasi dalam Forum Musyawarah Perencanaan Pembangunan di Kelurahan	-	6 Lembaraga Kemasyarakatan	Kab. Badung, Kuta Selatan, Benoa	0,00	1.577.254.832,00				
7 01 03	Kegiatan Pemberdayaan Kelurahan	Jumlah Paket Pada Program Pemberdayaan Masyarakat Desa dan Kelurahan	-	55 paket	Jumlah Lembaraga Kemasyarakatan yang Berpartisipasi dalam Forum Musyawarah Perencanaan Pembangunan di Kelurahan	-	6 Lembaraga Kemasyarakatan	Kab. Badung, Kuta Selatan, Benoa	0,00	1.577.254.832,00				
7 01 03	Peningkatan Partisipasi Masyarakat dalam Forum Musyawarah Perencanaan Pembangunan di Kelurahan	Jumlah Paket Pada Program Pemberdayaan Masyarakat Desa dan Kelurahan	-	55 paket	Jumlah Sarana dan Prasarana Kelurahan yang Terbangun	-	2359 Unit	Kab. Badung, Kuta Selatan, Benoa	0,00	4.596.050,00				
7 01 03	Pembangunan Sarana dan Prasarana Kelurahan	Jumlah Paket Pada Program Pemberdayaan Masyarakat Desa dan Kelurahan	-	55 paket	Jumlah Pokmas dan Ormas yang Berpartisipasi dalam Forum Musyawarah Perencanaan Pembangunan di Kelurahan	-	5 Pokmas / Ormas	Kab. Badung, Kuta Selatan, Benoa	0,00	306.523.000,00				
7 01 03	Pemberdayaan Masyarakat di Kelurahan	Jumlah Paket Pada Program Pemberdayaan Masyarakat Desa dan Kelurahan	-	55 paket	Jumlah Pokmas dan Ormas yang Berpartisipasi dalam Forum Musyawarah Perencanaan Pembangunan di Kelurahan	-	5 Pokmas / Ormas	Kab. Badung, Kuta Selatan, Benoa	0,00	1.266.135.782,00				
<b>7.01.0.00.0.00.06.0000 Kecamatan Kuta Selatan</b>														
<b>7.01.0.00.0.00.06.1005 Kelurahan Tanjung Benoa</b>														
7 01 03	Peningkatan Partisipasi Masyarakat dalam Forum Musyawarah Perencanaan Pembangunan di Kelurahan	Jumlah Paket Pada Program Pemberdayaan Masyarakat Desa dan Kelurahan	-	55 paket	Jumlah Lembaraga Kemasyarakatan yang Berpartisipasi dalam Forum Musyawarah Perencanaan Pembangunan di Kelurahan	-	6 Lembaraga Kemasyarakatan	Kab. Badung, Kuta Selatan, Tanjung Benoa	0,00	4.596.050,00				
7 01 03	Pembangunan Sarana dan Prasarana Kelurahan	Jumlah Paket Pada Program Pemberdayaan Masyarakat Desa dan Kelurahan	-	55 paket	Jumlah Sarana dan Prasarana Kelurahan yang Terbangun	-	373 Unit	Kab. Badung, Kuta Selatan, Tanjung Benoa	0,00	2.036.628.000,00				
7 01 03	Pemberdayaan Masyarakat di Kelurahan	Jumlah Paket Pada Program Pemberdayaan Masyarakat Desa dan Kelurahan	-	55 paket	Jumlah Pokmas dan Ormas yang Berpartisipasi dalam Forum Musyawarah Perencanaan Pembangunan di Kelurahan	-	5 Pokmas / Ormas	Kab. Badung, Kuta Selatan, Tanjung Benoa	0,00	534.727.187,00				
<b>7.01.0.00.0.00.06.0000 Kecamatan Kuta Selatan</b>														
<b>7.01.0.00.0.00.06.1006 Kelurahan Jimbaran</b>														
7 01 03	Peningkatan Partisipasi Masyarakat dalam Forum Musyawarah Perencanaan Pembangunan di Kelurahan	Jumlah Paket Pada Program Pemberdayaan Masyarakat Desa dan Kelurahan	-	55 paket	Jumlah Lembaraga Kemasyarakatan yang Berpartisipasi dalam Forum Musyawarah Perencanaan Pembangunan di Kelurahan	-	6 Lembaraga Kemasyarakatan	Kab. Badung, Kuta Selatan, Jimbaran	0,00	4.596.050,00				
7 01 03	Pembangunan Sarana dan Prasarana Kelurahan	Jumlah Paket Pada Program Pemberdayaan Masyarakat Desa dan Kelurahan	-	55 paket	Jumlah Sarana dan Prasarana Kelurahan yang Terbangun	-	1444 Unit	Kab. Badung, Kuta Selatan, Jimbaran	0,00	191.489.400,00				

Kode	Program / Kegiatan	Sasaran Program				Sasaran Kegiatan				Lokasi Kegiatan		Piagam Anggaran Sementara (Rp.)		Keterangan
		Indikator Kinerja	Target		Output Kegiatan	Target		Outcome Kegiatan	Target		Sebelum	Setelah		
			Sebelum	Seandainya		Sebelum	Seandainya		Sebelum	Seandainya				
7 01 03 2.02 0003	Pembudayaan Masyarakat di Kelurahan	Jumlah Paket Pada Program Pembudayaan Masyarakat Desa dan Kelurahan	-	55 paket	Jumlah Pokmas dan Ormas yang Melaksanakan Pembudayaan Masyarakat di Kelurahan	-	5 Pokmas / Ormas			Kab. Badung, Kuta Selatan, Jimbaran	0,00	1.085.254.760,00		
<b>8.01.000.00.01.0000 Badan Kesatuan Bangsa Dan Politik</b>														
<b>8.01.000.00.01.0000 Badan Kesatuan Bangsa Dan Politik</b>														
8 01 01	PROGRAM PENUNJANG URUSAN PEMERINTAHAN DAERAH KABUPATEN/KOTA	Persentase penunjang urusan pemerintah daerah kabupaten/kota	100 %	100 %	Jumlah Dokumen perencanaan Perangkat Daerah	3 Dokumen	3 Dokumen			Kab. Badung, Semua Kecamatan, Semua Kel/Desa	5.643.800,00	5.643.800,00		
8 01 01 2.01	Perencanaan, Penganggaran, dan Evaluasi Kinerja Perangkat Daerah	Persentase penunjang urusan pemerintah daerah kabupaten/kota	100 %	100 %	Jumlah Laporan Evaluasi Kinerja Perangkat Daerah	4 Laporan	4 Laporan			Kab. Badung, Semua Kecamatan, Semua Kel/Desa	4.066.400,00	4.066.400,00		
8 01 01 2.01 0001	Penyusunan Dokumen Perencanaan Perangkat Daerah	Persentase penunjang urusan pemerintah daerah kabupaten/kota	100 %	100 %	Jumlah Dokumen perencanaan Perangkat Daerah	3 Dokumen	3 Dokumen			Kab. Badung, Semua Kecamatan, Semua Kel/Desa	5.643.800,00	5.643.800,00		
8 01 01 2.01 0007	Evaluasi Kinerja Perangkat Daerah	Persentase penunjang urusan pemerintah daerah kabupaten/kota	100 %	100 %	Jumlah Laporan Evaluasi Kinerja Perangkat Daerah	4 Laporan	4 Laporan			Kab. Badung, Semua Kecamatan, Semua Kel/Desa	4.066.400,00	4.066.400,00		
8 01 01 2.02	Administrasi Keuangan Daerah	Persentase penunjang urusan pemerintah daerah kabupaten/kota	100 %	100 %	Jumlah Orang yang menerima dan Tunjangan ASN	50 Orang/bulan	50 Orang/bulan			Kab. Badung, Semua Kecamatan, Semua Kel/Desa	15.653.095.886,00	15.653.095.886,00		
8 01 01 2.02 0001	Penyediaan Gaji dan Tunjangan ASN	Persentase penunjang urusan pemerintah daerah kabupaten/kota	100 %	100 %	Jumlah Orang yang menerima dan Tunjangan ASN	50 Orang/bulan	50 Orang/bulan			Kab. Badung, Semua Kecamatan, Semua Kel/Desa	15.653.095.886,00	15.653.095.886,00		
8 01 01 2.06	Administrasi Umum Perangkat Daerah	Persentase penunjang urusan pemerintah daerah kabupaten/kota	100 %	100 %	Jumlah Paket Komponen Instalasi Listrik/Penerangan Bangunan Kantor yang Disediakan	1 Paket	1 Paket			Kab. Badung, Semua Kecamatan, Semua Kel/Desa	35.453.200,00	35.453.200,00		
8 01 01 2.06 0001	Penyediaan Komponen Instalasi Listrik/Penerangan Bangunan Kantor	Persentase penunjang urusan pemerintah daerah kabupaten/kota	100 %	100 %	Jumlah Paket Komponen Instalasi Listrik/Penerangan Bangunan Kantor yang Disediakan	1 Paket	1 Paket			Kab. Badung, Semua Kecamatan, Semua Kel/Desa	35.453.200,00	35.453.200,00		
8 01 01 2.06 0003	Penyediaan Peralatan Rumah Tangga	Persentase penunjang urusan pemerintah daerah kabupaten/kota	100 %	100 %	Jumlah Paket Peralatan Rumah Tangga yang Disediakan	1 Paket	1 Paket			Kab. Badung, Semua Kecamatan, Semua Kel/Desa	544.200,00	544.200,00		
8 01 01 2.06 0004	Penyediaan Bahan Logistik Kantor	Persentase penunjang urusan pemerintah daerah kabupaten/kota	100 %	100 %	Jumlah Paket Bahan Logistik Kantor yang Disediakan	1 Paket	1 Paket			Kab. Badung, Semua Kecamatan, Semua Kel/Desa	127.869.600,00	126.433.800,00		
8 01 01 2.06 0005	Penyediaan Barang Cetak dan Penggandaan	Persentase penunjang urusan pemerintah daerah kabupaten/kota	100 %	100 %	Jumlah Paket Barang Cetak dan Penggandaan yang Disediakan	1 Paket	1 Paket			Kab. Badung, Semua Kecamatan, Semua Kel/Desa	24.791.800,00	24.858.800,00		
8 01 01 2.06 0006	Penyediaan Bahan Bacaan dan Peraturan Perundang-undangan	Persentase penunjang urusan pemerintah daerah kabupaten/kota	100 %	100 %	Jumlah Dokumen Bahan Bacaan dan Peraturan Perundang-undangan yang Disediakan	0 Dokumen	0 Dokumen			Kab. Badung, Semua Kecamatan, Semua Kel/Desa	24.125.000,00	24.125.000,00		
8 01 01 2.07	Pengadaan Barang Milik Daerah Penunjang Urusan Pemerintah Daerah	-	-	-	-	-	-				0,00	1.560.139.310,00		
8 01 01 2.07 0002	Pengadaan Kendaraan Dinas Operasional atau Lapangan	-	-	-	-	-	-			Kab. Badung, Semua Kecamatan, Semua Kel/Desa	0,00	165.524.310,00		
8 01 01 2.07 0005	Pengadaan Mebel	-	-	-	-	-	-			Kab. Badung, Semua Kecamatan, Semua Kel/Desa	0,00	659.300.000,00		
8 01 01 2.07 0006	Pengadaan Peralatan dan Mesin Lainnya	-	-	-	-	-	-			Kab. Badung, Semua Kecamatan, Semua Kel/Desa	0,00	736.315.000,00		
8 01 01 2.08	Pengadaan Jasa Penunjang Urusan Pemerintahan Daerah	Persentase penunjang urusan pemerintah daerah kabupaten/kota	100 %	100 %	Jumlah Laporan Penyediaan Jasa Surat Menyurat	1 Laporan	1 Laporan			Kab. Badung, Semua Kecamatan, Semua Kel/Desa	45.154.900,00	41.019.400,00		
8 01 01 2.08 0001	Penyediaan Jasa Surat Menyurat	Persentase penunjang urusan pemerintah daerah kabupaten/kota	100 %	100 %	Jumlah Laporan Penyediaan Jasa Surat Menyurat	1 Laporan	1 Laporan			Kab. Badung, Semua Kecamatan, Semua Kel/Desa	39.584.900,00	39.517.900,00		

Kode	Program / Kegiatan	Sasaran Program				Sasaran Kegiatan				Lokasi Kegiatan	Pialon Anggaran Sementara (Rp.)		Keterangan
		Indikator Kinerja	Target		Output Kegiatan	Target		Outcome Kegiatan	Sebelum		Sesudah		
			Sebelum	Sesudah		Sebelum	Sesudah						
8 01 01 2.08 0002	Penyediaan Jasa Komunikasi, Sumber Daya Air dan Listrik	Persentase penunjang urusan pemerintahan daerah kabupaten/kota	100 %	100 %	Jumlah Laporan Penyediaan Jasa Komunikasi, Sumber Daya Air dan Listrik yang Disediakan	12 Laporan	12 Laporan		3.570.000,00	1.501.500,00			
8 01 01 2.09 0002	Pemeliharaan Barang Milik Pemerintah Daerah	Persentase penunjang urusan pemerintahan daerah kabupaten/kota	100 %	100 %	Jumlah Kendaraan Dinas Perizinan Kendaraan Dinas Operasional atau Lapangan	25 Unit	25 Unit		369.484.600,00	754.345.946,00			
8 01 01 2.09 0006	Pemeliharaan Peralatan dan Mesin Lainnya	Persentase penunjang urusan pemerintahan daerah kabupaten/kota	100 %	100 %	Jumlah Peralatan dan Mesin Lainnya yang Dipelihara	18 Unit	18 Unit		19.510.000,00	19.510.000,00			
8 01 01 2.09 0009	Pemeliharaan/Rehabilitasi Gedung Kantor dan Bangunan Lainnya	Persentase penunjang urusan pemerintahan daerah kabupaten/kota	100 %	100 %	Jumlah Gedung Kantor dan Bangunan Lainnya yang Dipelihara/Direhabilitasi	3 Unit	3 Unit		0,00	267.373.846,00			
8 01 02	<b>PROGRAM PENGUATAN IDEOLOGI PANCASILA DAN KARAKTER KEBANGSAAN</b>	Persentase penguatan Ideologi Pancasila dan Karakter Kebangsaan	100 %	100 %					3.773.658.450,00	4.546.906.550,00			
8 01 02 2.01	<b>Perumusan Kebijakan Teknis dan Pemantauan Pelaksanaan Bina Perekonomian dan Karakter Kebangsaan</b>	Persentase penguatan Ideologi Pancasila dan Karakter Kebangsaan	100 %	100 %					3.773.658.450,00	4.546.906.550,00			
8 01 02 2.01 0003	Peleaksanaan Kebijakan di Bidang Wawasan Kebangsaan, Bela Negara, Karakter Bangsa, Pembauran Kebangsaan, Bineka Tunggal Ika dan Sejarah Kebangsaan	Persentase penguatan Ideologi Pancasila dan Karakter Kebangsaan	100 %	100 %	Jumlah Orang yang Mengikuti Pelaksanaan Kebijakan Wawasan Kebangsaan, Bela Negara, Karakter Bangsa, Pembauran Kebangsaan, Bineka Tunggal Ika dan Sejarah Kebangsaan	550 Orang	550 Orang		139.815.050,00	146.913.250,00			
8 01 02 2.01 0004	Pelaksanaan Koordinasi di Bidang Ideologi Wawasan Kebangsaan, Bela Negara, Karakter Bangsa, Pembauran Kebangsaan, Bineka Tunggal Ika dan Sejarah Kebangsaan	Persentase penguatan Ideologi Pancasila dan Karakter Kebangsaan	100 %	100 %	Jumlah Orang yang Mengikuti Koordinasi di Bidang Ideologi Wawasan Kebangsaan, Bela Negara, Karakter Bangsa, Pembauran Kebangsaan, Bineka Tunggal Ika dan Sejarah Kebangsaan	7500 Orang	2500 Orang		910.869.400,00	1.084.527.900,00			
8 01 02 2.01 0005	Pelaksanaan Monitoring Evaluasi dan Pelaporan di Bidang Ideologi Wawasan Kebangsaan, Bela Negara, Karakter Bangsa, Pembauran Kebangsaan, Bineka Tunggal Ika dan Sejarah Kebangsaan	Persentase penguatan Ideologi Pancasila dan Karakter Kebangsaan	100 %	100 %	Jumlah Laporan Hasil Monitoring Evaluasi dan Pelaporan di Bidang Ideologi Wawasan Kebangsaan, Bela Negara, Karakter Bangsa, Pembauran Kebangsaan, Bineka Tunggal Ika dan Sejarah Kebangsaan	2 Laporan	2 Laporan		2.986.300,00	2.986.300,00			
8 01 02 2.01 0008	Pembentukan Pasbrakra	Persentase penguatan Ideologi Pancasila dan Karakter Kebangsaan	100 %	100 %	Jumlah Pasbrakra	79 Orang	79 Orang		2.719.975.700,00	3.309.467.100,00			
8 01 03	<b>PROGRAM PINGKATAN PERAN PARTAI POLITIK DAN LEMBAGA PENDIDIKAN MELALUI PENDIDIKAN PENGEMBANGAN ETIKA SERTA BUDAYA POLITIK</b>	Persentase peningkatan peran partai politik dan lembaga pendidikan melalui pendidikan politik dan pengembangan etika serta budaya politik	100 %	100 %					21.428.197.700,00	20.739.778.600,00			
8 01 03 2.01	<b>Perumusan Kebijakan Teknis dan Pemantauan Pelaksanaan Bina Perekonomian, Etnik, Budaya Politik, Peningkatan Demokrasi, Fasilitas Kelembagaan Pemerintahan, Perwalian dan Pemantauan Pelaksanaan Undang-Undang/Peraturan Umum/Kepala Daerah, serta Pemantauan Situasi Politik</b>	Persentase peningkatan peran partai politik dan lembaga pendidikan melalui pendidikan politik dan pengembangan etika serta budaya politik	100 %	100 %					21.428.197.700,00	20.739.778.600,00			

Kode	Program / Kegiatan	Sasaran Program				Sasaran Kegiatan				Lokasi Kegiatan	Pialon Anggaran Sementara (Rp.)		Keterangan
		Indikator Kinerja	Target		Output Kegiatan	Target		Outcome Kegiatan	Sebelum		Setelah		
			Sebelum	Setelah		Sebelum	Setelah						
8 01 03 2.01 0001	Penyusunan Program Kerja di Bidang Pendidikan Politik, Etika Budaya Politik, Peningkatan Demokrasi, Fasilitas Kegiatan Pemerintahan, Perbaikan dan Pemeliharaan Umum/Pemilihan Umum/Kepala Daerah, serta Pemantauan Situasi Politik di Daerah	Persentase peningkatan peran partai politik dan lembaga pendidikan melalui berbagai politik etika serta pengembangan etika serta budaya politik	100 %	100 %	Jumlah Dokumen Program Kerja di Bidang Pendidikan Politik, Etika Budaya Politik, Fasilitas Keterbacaan Pemerintahan, Perbaikan dan Partai Politik, Pemilihan Umum/Pemilihan Umum Pemantauan Situasi Politik di Daerah yang Disusun	10 Dokumen	10 Dokumen		20.660.225.700,00	19.740.831.100,00			
8 01 03 2.01 0003	Pelaksanaan Kebijakan di Bidang Pendidikan Politik, Etika Budaya Politik, Peningkatan Demokrasi, Fasilitas Kegiatan Pemerintahan, Perbaikan dan Pemeliharaan Umum/Kepala Daerah, serta Pemantauan Situasi Politik di Daerah	Persentase peningkatan peran partai politik dan lembaga pendidikan melalui pendidikan politik dan pengembangan etika serta budaya politik	100 %	100 %	Jumlah Orang yang Mengikuti Pelaksanaan Pendidikan Politik, Etika Budaya Politik, Peningkatan Demokrasi, Fasilitas Kegiatan Pemerintahan, Perbaikan dan Pemeliharaan Umum/Pemilihan Umum/Kepala Daerah, serta Pemantauan Situasi Politik di Daerah	6000 Orang	6000 Orang		663.292.500,00	966.268.000,00			
8 01 03 2.01 0005	Pelaksanaan Monitoring, Evaluasi dan Pelaporan di Bidang Pendidikan Politik, Etika Budaya Politik, Peningkatan Demokrasi, Fasilitas Kegiatan Pemerintahan, Perbaikan dan Pemeliharaan Umum/Kepala Daerah, serta Pemantauan Situasi Politik di Daerah	Persentase peningkatan peran partai politik dan lembaga pendidikan melalui pendidikan politik dan pengembangan etika serta budaya politik	100 %	100 %	Jumlah Laporan Hasil Monitoring, Evaluasi dan Pelaporan di Bidang Pendidikan Politik, Etika Budaya Politik, Peningkatan Demokrasi, Fasilitas Kegiatan Pemerintahan, Perbaikan dan Partai Politik, Pemilihan Umum/Pemilihan Umum/Kepala Daerah, serta Pemantauan Situasi Politik di Daerah	6 Laporan	6 Laporan		104.679.500,00	32.679.500,00			
8 01 04	<b>PROGRAM PEMBERDAYAAN DAN PENGAWASAN KEMASYARAKATAN</b>	Persentase komunikasi yang efektif antara pemerintah dengan parpol/peserta pemantau pendidikan politik	100 %	100 %					469.532.200,00	5.081.833.200,00			
8 01 04 2.01	<b>Perumusan Kebijakan Teknis dan Pemantauan Pelaksanaan Bidang Pemberdayaan dan Kemasyarakatan</b>	Persentase komunikasi yang efektif antara pemerintah dengan parpol dan peserta pemantau pendidikan politik	100 %	100 %					469.532.200,00	5.081.833.200,00			
8 01 04 2.01 0003	Pelaksanaan Kebijakan di Bidang Pendaftaran Ormas, Pemberdayaan Ormas, Evaluasi dan Mediasi Sengketa Ormas, Asing di Daerah	Persentase komunikasi yang efektif antara pemerintah dengan parpol dan peserta pemantau pendidikan politik	100 %	100 %	Jumlah Orang yang Mengikuti Pelaksanaan Kebijakan di Bidang Pendaftaran Ormas, Evaluasi dan Mediasi Sengketa Ormas, Pengawasan Ormas dan Ormas Asing di Daerah	120 Orang	120 Orang		456.985.600,00	5.069.286.600,00			
8 01 04 2.01 0005	Pelaksanaan Monitoring, Evaluasi dan Pelaporan di Bidang Pendaftaran Ormas, Evaluasi dan Mediasi Sengketa Ormas, Pengawasan Ormas dan Ormas Asing di Daerah	Persentase komunikasi yang efektif antara pemerintah dengan parpol dan peserta pemantau pendidikan politik	100 %	100 %	Jumlah Laporan Hasil Monitoring, Evaluasi dan Pelaporan di Bidang Pendaftaran Ormas, Evaluasi dan Mediasi Sengketa Ormas, Pengawasan Ormas dan Ormas Asing di Daerah	4 Laporan	4 Laporan		12.546.600,00	12.546.600,00			
8 01 05	<b>PROGRAM PEMBINAAN DAN PENGEMBANGAN KEKATAHANAN EKONOMI, SOSIAL, DAN BUDAYA</b>	Persentase Pembinaan dan Pengembangan Kelelahan Ekonomi, Sosial dan Budaya	100 %	100 %					2.909.055.932,00	2.774.330.000,00			
8 01 05 2.01	<b>Perumusan Kebijakan Teknis dan Pemantauan Pelaksanaan Bidang Ketahanan Ekonomi, Sosial dan Budaya</b>	Persentase Pembinaan dan Pengembangan Kelelahan Ekonomi, Sosial dan Budaya	100 %	100 %					2.909.055.932,00	2.774.330.000,00			
8 01 05 2.01 0003	Pelaksanaan Kebijakan di Bidang Ketahanan Ekonomi, Sosial, Peningkatan Penyelenggaraan Narkotika, Fasilitas Kerukunan Umat Beragama dan Penghayat Kepercayaan di Daerah	Persentase Pembinaan dan Pengembangan Kelelahan Ekonomi, Sosial dan Budaya	100 %	100 %	Jumlah Orang yang Mengikuti Pelaksanaan Kebijakan di Bidang Ketahanan Ekonomi, Sosial, Peningkatan Penyelenggaraan Kerukunan Umat Beragama dan Penghayat Kepercayaan di Daerah	5600 Orang	5600 Orang		2.508.070.732,00	2.372.559.400,00			

Kode	Program / Kegiatan	Sasaran Program				Sasaran Kegiatan				Lokasi Kegiatan		Pialon Anggaran Sementara (Rp.)		Keterangan
		Indikator Kinerja	Target		Output Kegiatan	Target		Outcome Kegiatan	Sebelum	Seesudah	Sebelum	Seesudah		
			Sebelum	Seesudah		Sebelum	Seesudah							
8 01 05 2.01 0004	Pelaksanaan Koordinasi di Bidang Ketahanan Ekonomi, Bidang Ketahanan Sosial, dan Pengembangan Kerjasama Narkotika, Fasilitas Kerukunan Umat Beragama dan Penghayat Kepercayaan di Daerah	Persentase Peningkatan Penanganan Konflik Sosial dan Penanganan Konflik Sosial	100 %	100 %	Jumlah Orang yang Mengikuti Koordinasi di Bidang Ketahanan Ekonomi, Bidang Ketahanan Sosial, dan Pengembangan Kerjasama Narkotika, Fasilitas Kerukunan Umat Beragama dan Penghayat Kepercayaan di Daerah	2140 Orang	2140 Orang			Kab. Badung, Semua Kecamatan, Semua Kel/Desa	400.985.200,00	401.770.600,00		
8 01 06	<b>PROGRAM PENINGKATAN KEWASPADAAN NASIONAL DAN Peningkatan Kualitas dan Fasilitas Penanganan Konflik Sosial</b>	Persentase peningkatan kewaspadaan nasional dan peningkatan kualitas dan fasilitas penanganan konflik sosial	100 %	100 %							966.933.400,00	29.426.710.298,00		
8 01 06 2.01	<b>Perwujudan Kebijakan Tokota dan Pelaksanaan Pemantapan Kewaspadaan Nasional dan Penanganan Konflik Sosial</b>	Persentase peningkatan kewaspadaan nasional dan peningkatan kualitas dan fasilitas penanganan konflik sosial	100 %	100 %							966.933.400,00	29.426.710.298,00		
8 01 06 2.01 0004	Pelaksanaan Koordinasi di Bidang Ketahanan Ekonomi, Bidang Ketahanan Sosial, dan Pengembangan Kerjasama Narkotika, Fasilitas Kerukunan Umat Beragama dan Penghayat Kepercayaan di Daerah	Persentase peningkatan kewaspadaan nasional dan peningkatan kualitas dan fasilitas penanganan konflik sosial	100 %	100 %	Jumlah Orang yang Mengikuti Koordinasi di Bidang Ketahanan Ekonomi, Bidang Ketahanan Sosial, dan Pengembangan Kerjasama Narkotika, Fasilitas Kerukunan Umat Beragama dan Penghayat Kepercayaan di Daerah	300 Orang	300 Orang			Kab. Badung, Semua Kecamatan, Semua Kel/Desa	876.400.500,00	449.800.500,00		
8 01 06 2.01 0006	Pelaksanaan Forum Koordinasi Pimpinan Daerah Kabupaten/Kota	Persentase peningkatan kewaspadaan nasional dan peningkatan kualitas dan fasilitas penanganan konflik sosial	100 %	100 %	Jumlah Dokumen Hasil Koordinasi Forum Koordinasi Pimpinan Daerah Kabupaten/Kota	1 Dokumen	1 Dokumen			Kab. Badung, Semua Kecamatan, Semua Kel/Desa	90.532.900,00	28.879.909.798,00		
					<b>TOTAL</b>						<b>8.326.262.761.978,00</b>	<b>12.133.944.907.797,00</b>		

## **BAB VI**

### **PENUTUP**

Demikianlah Perubahan Prioritas dan Plafon Anggaran Sementara APBD Kabupaten Badung Tahun Anggaran 2024 ini dibuat untuk menjadi pedoman bagi Pemerintah Daerah dalam penyusunan Perubahan Rancangan Anggaran Pendapatan dan Belanja Daerah Kabupaten Badung Tahun Anggaran 2024.

Mangupura, 23 Juli 2024

 **BUPATI BADUNG,**

  
**I NYOMAN GIRI PRASTA**